


**Graf. 14 Volontari avviati al servizio civile nel 2009 per singoli bandi**

Di contro, nell'ambito del bando ordinario di selezione per 27.145 volontari pubblicato nell'anno 2009, soltanto una parte di volontari (n. 15.729) è stata avviata nello stesso anno. La restante parte è stata assegnata a decorrere da gennaio 2010 fino ad aprile 2010. In riferimento a detto Bando ordinario del 2009, rispetto ai 27.101 volontari richiesti sono pervenute 85.176 domande. (Tab. 58)

Per quanto riguarda il medesimo Bando ordinario 2009, si precisa che per gli enti sottoindicati, che hanno complessivamente presentato progetti per l'impiego di 44 volontari, si sono verificate le seguenti situazioni:

- non hanno ricevuto domande di aspiranti volontari per la partecipazione ai progetti:

- *Associazione Sportabili;*
- *Comune di Bergamo;*
- *Centro di servizio per il volontario V.S.S.P;*
- *Fondazione istituto Sacra Famiglia;*
- *Centro per ciechi ed ipovedenti;*
- *Comune Rasun - Anterselva;*
- *Comune di Baselga di Pinè;*
- *Neus Jeuni Gherdeina;*
- *Fraternità sistemi – Impresa Sociale – S.C.S. onlus;*
- *Azienda pubblica di servizi alla persona “Valle del Vanoi”;*

- *Comprensorio di Primiero;*
- *Medici Volontari Italiani ONLUS;*

- hanno rinunciato al servizio civile prima dell'avvio in servizio i cinque aspiranti volontari del progetto di *A.O.M. ONLUS – Associazione Oncologica Milanese;*

- non si è proceduto alle selezioni, in quanto tra i 21 candidati che hanno presentato la domanda di partecipazione uno solo risultava in possesso del titolo di studio richiesto, per il progetto della *Provincia di Nuoro.*

Il 12 ottobre 2009 ha avuto avvio il progetto speciale “Uniti per l’Abruzzo”, con l’impiego di 104 volontari. Il progetto è stato reso possibile dall’iniziativa solidaristica di Regioni e Province autonome che hanno messo a disposizione una quota del fondo loro assegnato in risposta all’evento sismico del 6 aprile.

Analoga iniziativa da parte del Dipartimento della Protezione Civile ha dato vita al progetto “Il servizio civile nazionale per l’Abruzzo” con l’impiego di 50 volontari, finanziati dalla quota del Fondo nazionale per il servizio civile.

Si tratta di due progetti di servizio civile per i giovani abruzzesi o iscritti all’Università dell’Aquila con una riserva di posti a favore dei ragazzi residenti nei comuni colpiti dal sisma.

I settori di intervento individuati sono quelli dei servizi assistenziali e promozione culturale, assistenza alla popolazione, salvaguardia dei beni culturali ed ambientali.

Tab. 57 Volontari avviati al servizio civile nell'anno 2009 per singoli bandi e livello di copertura

BANDI	VOLONTARI RICHIESTI	DOMANDE PERVENUTE	VOLONTARI AVVIATI AL SERVIZIO	LIVELLO % DI COPERTURA
1° bando 2008	13.348	34.135	12.396	92,87
2° bando straord. 2008	1.734	4.881	1.660	95,73
1° bando 2009	16.690	45.994	15.729	94,24
	10.411 *	39.182 *	9.982 *	95,88
1° Bando straord. 2009	469	2.146	441	94,03
Bando Speciale Abruzzo	154	671	151	98,05
<u>TOTALE avviati nel 2009</u>	32.395	87.827	30.377	93,77

(\*) volontari avviati al servizio *nel primo quadrimestre 2010*

Tab. 58 Volontari previsti dai bandi pubblicati nel 2009

BANDI	VOLONTARI RICHIESTI	DOMANDE PERVENUTE	VOLONTARI AVVIATI AL SERVIZIO	LIVELLO % DI COPERTURA
1°bando 2009	16.690	45.994	15.729	94,24
	10.411 *	39.182 *	9.982 *	95,88
1° Bando straord. 2009	469	2.146	441	94,03
<u>TOTALE dei bandi pubblicati nel 2009</u>	17.159	48.140	16.170	94,24

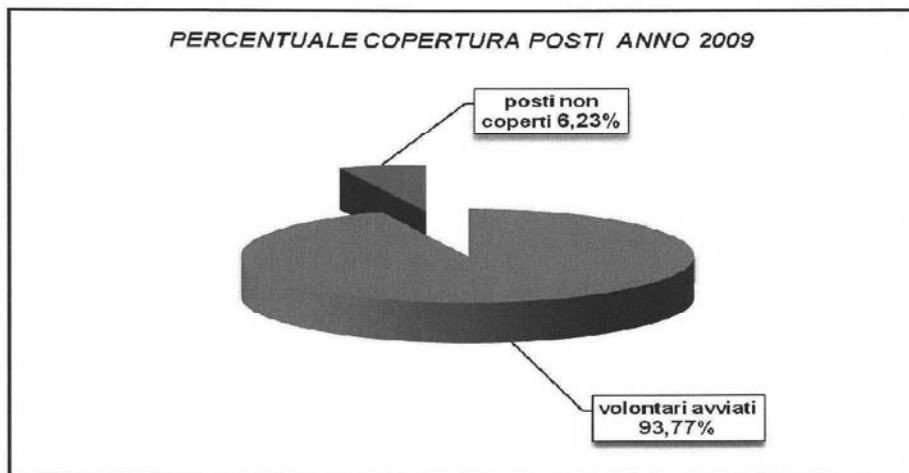
(\*) volontari avviati al servizio *nel primo quadrimestre 2010*

Tab. 59 Volontari avviati in servizio nell'anno 2009 suddivisi per data di partenza e bando di appartenenza

<i><u>DATA DI PARTENZA</u></i>	<b>1° BANDO 2008 34.104 VOL.</b>	<b>2° BANDO 2008 straordinario 1.736 VOL.</b>	<b>1° BANDO 2009 straordinario 469 VOL.</b>	<b>1° BANDO 2009 27.145 VOL.</b>	<b>BANDO SPECIALE ABRUZZO 154 VOL.</b>	<i><u>TOTALE</u></i>
<i>7 GENNAIO</i>	10.805	1.565	–	–	–	12.370
<i>2 FEBBRAIO</i>	818	50	–	–	–	868
<i>2 MARZO</i>	180	40	–	–	–	220
<i>1 APRILE</i>	593	5	–	–	–	598
<i>4 MAGGIO</i>	–	–	–	–	–	0
<i>3 GIUGNO</i>	–	–	–	–	–	0
<i>1 LUGLIO</i>	–	–	–	–	–	0
<i>11 AGOSTO</i>	–	–	–	20	–	20
<i>1 SETTEMBRE</i>	–	–	4	385	–	389
<i>28 SETTEMBRE</i>	–	–	–	3.951	–	3.951
<i>12 OTTOBRE</i>	–	–	–	–	151	151
<i>16 NOVEMBRE</i>	–	–	255	7.548	–	7.803
<i>1 DICEMBRE</i>	–	–	–	3.243	–	3.243
<i>15 DICEMBRE</i>	–	–	182	582	–	764
<b><i><u>TOTALE</u></i></b>	<b><i><u>12.396</u></i></b>	<b><i><u>1.660</u></i></b>	<b><i><u>441</u></i></b>	<b><i><u>15.729</u></i></b>	<b><i><u>151</u></i></b>	<b><i><u>30.377</u></i></b>

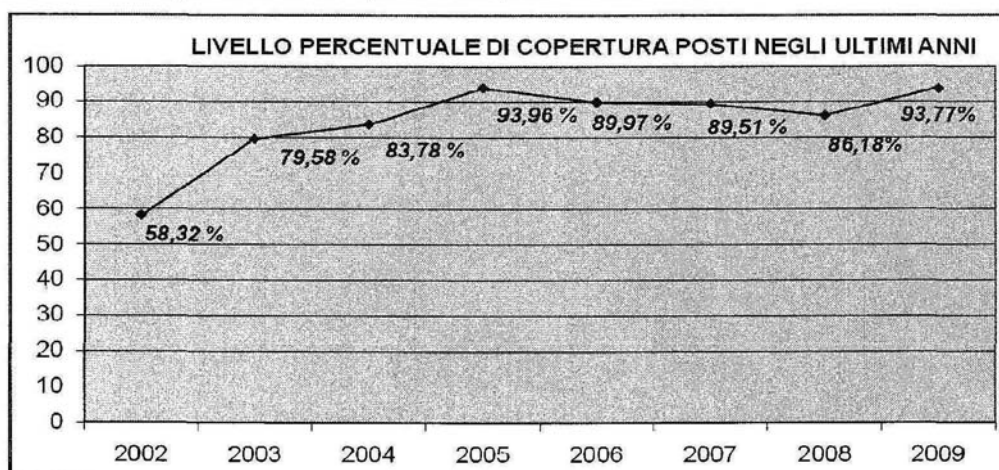
***14.056 volontari appartenenti a bandi del 2008***

Graf. 15 Percentuale copertura posti anno 2009



In ordine alla copertura dei posti si evidenzia che nel 2009 la stessa ha raggiunto il 93,77% con l'incremento del 7,59% rispetto al 2008. Nel 2009 si è invertita la tendenza che a partire dal 2006 aveva visto scendere il livello di copertura dei posti. Il livello del 2009 (93,77%) eguaglia quello del 2005 (93,96%) che ha rappresentato il dato più significativo di crescita in termini di adesione di volontari rispetto al precedente periodo. (Graf. 14- Graf. 15)

Graf. 16 Livello percentuale di copertura dei posti dal 2002 al 2009

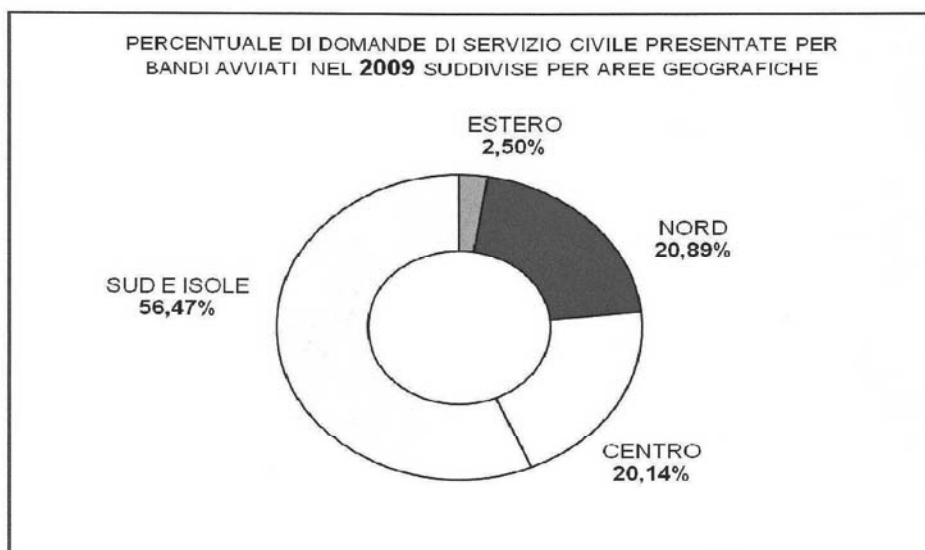


Sempre in riferimento al livello di copertura dei posti messi a bando, l'analisi dei dati evidenzia che non è mutata la ripartizione territoriale delle domande. Si confermano le dinamiche registrate negli anni precedenti, con

un'eccedenza di domande presentate superiore ai posti disponibili. Significativo sotto questo profilo è il numero totale delle domande presentate (87.827), che è circa il triplo del numero dei volontari richiesti (32.395) (*Tab. 57*).

Il Sud, isole comprese, a parte la parentesi del 2008, ha ripreso il *trend* degli anni precedenti con il 56,47% delle domande, anche il Nord con il 20,89% si conferma prima del Centro con il 20,14%. L'Estero, con appena il 2,50%, si attesta all'ultimo posto (*Graf. 16*)

**Graf. 17 Percentuale di domande di servizio civile presentate per bandi avviati nel 2009 suddivise per aree geografiche**

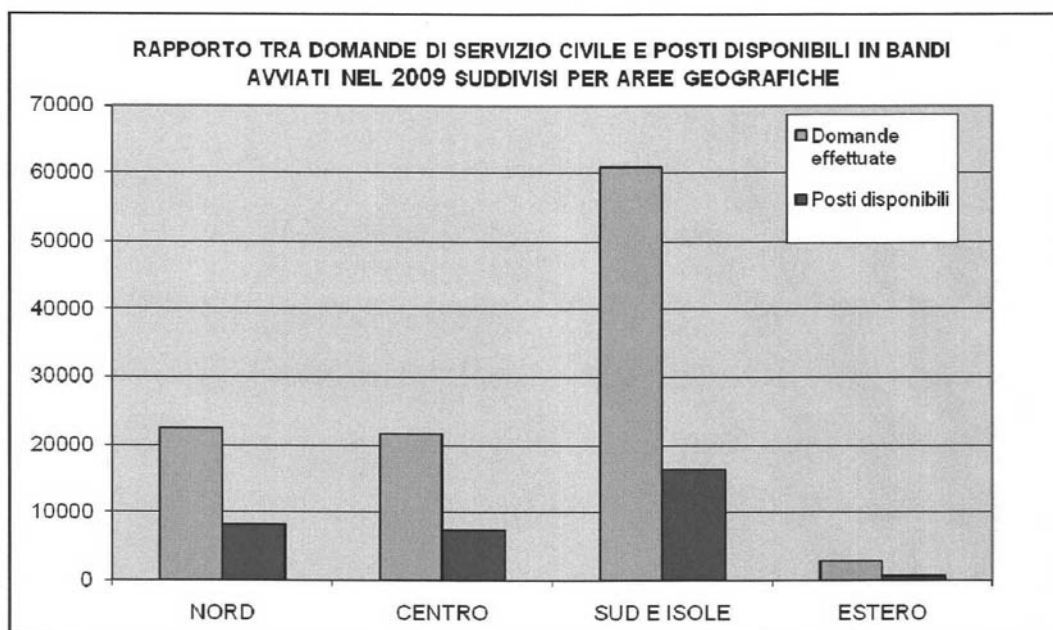


Tali dati assumono maggiore significato ponendo in rapporto le domande presentate con i posti disponibili nei progetti degli Enti per aree geografiche. C'è uno squilibrio strutturale tra domanda e offerta di servizio civile che non accenna a diminuire nel corso degli anni (*Graf. 17*). In sostanza, al Sud il numero delle domande presentate risulta essere triplo rispetto i posti disponibili nelle rispettive regioni. Infatti, a fronte di 49.183 domande del 2009 i posti disponibili sono stati solo 16.583, nonostante la crescita degli enti *no-profit* e degli Enti locali che hanno colto i possibili vantaggi in termini di sostegno alla loro attività sociali.

La ragione di questo fenomeno è probabilmente da ricercare nel contesto sociale ed economico di questa parte del Paese costretto a confrontarsi quotidianamente con i problemi di disoccupazione e della mancanza di lavoro.

Infatti, a fronte di motivazioni altruistiche e di realizzazioni personali nel servizio civile, non sono da sottovalutare motivazioni più strumentali come il compenso economico e l'ingresso nel mondo del lavoro.

**Graf. 18 Rapporto tra domande di servizio civile e posti disponibili in bandi avviati nel 2009 suddivisi per aree geografiche**



### 3.4 Il servizio civile nazionale in Italia

#### 3.4.1 La distribuzione territoriale e settoriale dei volontari avviati al servizio in Italia

Nel 2009 tra i 30.377 volontari assegnati per la prestazione del servizio civile, 29.878 sono stati avviati al servizio in Italia (*Tab. 60*).

I dati relativi alla distribuzione territoriale dei volontari avviati al servizio in Italia nell'anno 2009 confermano una forte caratterizzazione localistica del fenomeno. Continua la preminenza delle regioni del Sud, isole comprese, (54,15%) con un rilevante incremento percentuale rispetto al 2008 del 4,95%

Il numero di volontari assegnati al Sud (16.178) è addirittura superiore al totale dei volontari assegnati al Nord (7.033) e al Centro (6.667).

Un importante decremento, rispetto al 2008, si rileva al Nord con un -5,24%. Ciò nonostante il Nord Italia con il 23,54% si pone davanti al Centro (22,31%) confermando la tendenza del 2008 e del 2007. Rispetto al 2008, il Sud ha avuto un notevole incremento percentuale del 4,95%; un piccolo incremento si registra anche al Centro con lo 0,29%.

Dei 29.878 volontari avviati al servizio in Italia, più della metà, il 54,15% (16.178) ha trovato collocazione nelle regioni del Sud del Paese, isole comprese. In particolare, spettano a 2 regioni del Sud i primi due posti per numero di volontari nel 2009. In questa area geografica, la prima regione è rappresentata dalla Sicilia che con 6.104 volontari pari al 20,43% del totale nazionale, con un significativo incremento percentuale dell' 1,34% rispetto al 2008, conferma la *leadership* della macro-area Italia meridionale.

Subito dopo si posiziona la Campania con 5.414 volontari pari al 18,12% con un sensibile incremento del 2,15% rispetto al 2008 superiore ad ogni altra regione d'Italia. Più distaccate si collocano la Puglia (1,00%), e la Sardegna (con appena lo 0,62%). L'unica regione con il segno negativo di questa macro-area è la Calabria con un -0,43 rispetto al 2008 (*Tab. 60*).

In questa speciale graduatoria la Sicilia ha superato la Campania, confermando il primato detenuto negli anni precedenti, escluso l'anno 2007. Il