

Tab. 53 - Bando ordinario. Progetti di servizio civile nazionale approvati nell'anno 2009 da realizzare in Italia e all'estero.

| Sede realizzazione progetti | N. Progetti | | N. Volontari | | N. medio volontari per progetto |
|-----------------------------|--------------|---------------|---------------|---------------|---------------------------------|
| | v. a. | % | v. a. | % | |
| Italia | 2.097 | 97,35 | 26.543 | 97,78 | 12,66 |
| Eestero | 57 | 2,65 | 602 | 2,22 | 10,56 |
| TOTALE | 2.154 | 100,00 | 27.145 | 100,00 | 12,60 |

Dei 2.154 progetti inseriti nel bando ordinario, il 97,35%, per un totale di 26.543 volontari sono stati realizzati in Italia e solo 53 progetti, per un totale di 602 volontari, hanno riguardato l'estero (*Tab. 53*).

Nel 2009 si conferma, per il secondo anno consecutivo, la prevalenza degli enti privati no-profit (55,85%) a discapito degli enti pubblici (44,15%), anche se il *gap* tra le due tipologie di enti rispetto al 2008 si riduce in modo significativo (*Tab. 54*). Dall'analisi dei dati si può affermare che tra gli enti pubblici la categoria più attiva è quella relativa agli enti locali, che hanno avuto progetti approvati pari al 76% circa (722 progetti) del totale riconducibili agli enti pubblici. Seguono a grandissima distanza le Università/Scuole (6,31%) e le Aziende sanitarie (6,10%). Tutte le altre tipologie di enti pubblici si allocano al di sotto della soglia del 5% (*Tab. 55*).

Tab. 54 - Bando ordinario. Progetti di servizio civile nazionale approvati nell'anno 2009 per tipologia di enti.

| Tipologia di Enti | N. Progetti | | N. Volontari | | N. medio volontari per progetto |
|------------------------|--------------|---------------|---------------|---------------|---------------------------------|
| | v. a. | % | v. a. | % | |
| Enti privati no-profit | 1.203 | 55,85 | 19.810 | 72,98 | 16,47 |
| Enti pubblici | 951 | 44,15 | 7.335 | 27,02 | 7,71 |
| TOTALE | 2.154 | 100,00 | 27.145 | 100,00 | 12,60 |

Tab. 55 - Bando ordinario. Progetti di servizio civile nazionale approvati nell'anno 2009 per enti pubblici.

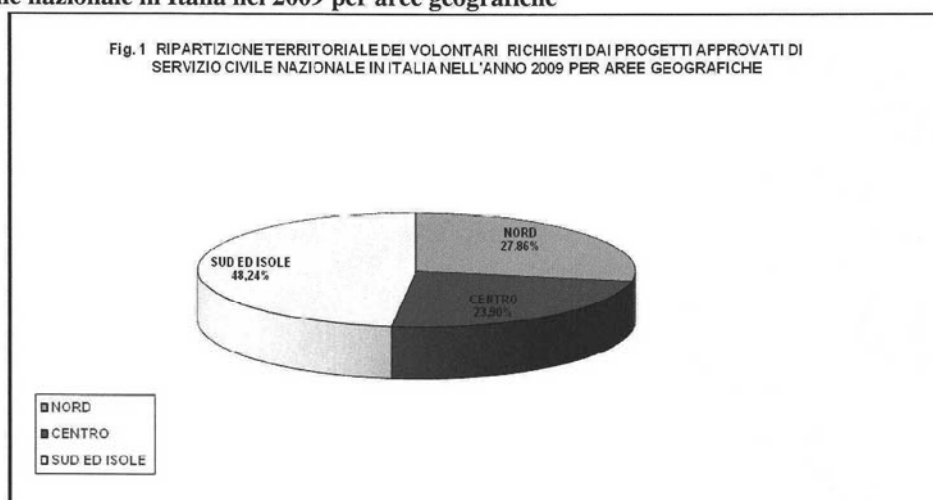
| ENTI PUBBLICI | N. Progetti | | N. Volontari | | N. medio volontari per progetto |
|------------------------------|-------------|---------------|--------------|---------------|---------------------------------|
| | v. a. | % | v. a. | % | |
| Altri Enti Pubblici | 33 | 3,47 | 425 | 5,79 | 12,88 |
| Amministrazioni Statali | 6 | 0,63 | 46 | 0,63 | 7,67 |
| Associazioni Tra Enti Locali | 14 | 1,47 | 115 | 1,57 | 8,21 |
| Azienda Ospedali | 21 | 2,21 | 140 | 1,91 | 6,67 |
| Azienda Sanitaria | 58 | 6,10 | 679 | 9,26 | 11,71 |
| Comunità Montane | 12 | 1,26 | 162 | 2,21 | 13,50 |
| Consorzio tra Enti Locali | 17 | 1,79 | 378 | 5,15 | 22,24 |
| Enti Locali | 722 | 75,92 | 4.768 | 65,00 | 6,60 |
| Piano di Zona | 2 | 0,21 | 60 | 0,82 | 30,00 |
| Unione dei Comuni | 6 | 0,63 | 36 | 0,49 | 6,00 |
| Università/Scuola | 60 | 6,31 | 526 | 7,17 | 8,77 |
| TOTALE | 951 | 100,00 | 7.335 | 100,00 | 7,71 |

Sotto il profilo territoriale, il sistema presenta una fisionomia che, anche per l'anno 2009, conferma la preminenza delle regioni del Sud isole comprese, le quali hanno avuto un numero di volontari pari a 12.802 (48,23%) di due punti percentuale superiore a quello fatto registrare nell'anno 2008. Stabile il Centro che conferma il suo 29,9%, mentre il Nord perde 2 punti percentuale rispetto al 2008. (Tab. 56).

Tab. 56 - Ripartizione territoriale dei volontari richiesti dai progetti approvati di servizio civile nazionale in Italia nell'anno 2009 per aree geografiche


| REGIONI ED AREE GEOGRAFICHE | N. Volontari | |
|--------------------------------|---------------|---------------|
| | v. a. | % |
| Emilia Romagna | 1.519 | 5,72 |
| Friuli Venezia Giulia | 359 | 1,35 |
| Liguria | 516 | 1,94 |
| Lombardia | 2.344 | 8,83 |
| Piemonte | 1.235 | 4,65 |
| Valle d'Aosta | 24 | 0,09 |
| Veneto | 1.050 | 3,96 |
| Bolzano | 121 | 0,46 |
| Trento | 228 | 0,86 |
| TOTALE NORD | 7.396 | 27,86 |
| Abruzzo | 674 | 2,54 |
| Lazio | 2.153 | 8,11 |
| Marche | 558 | 2,10 |
| Molise | 293 | 1,10 |
| Toscana | 2.271 | 8,56 |
| Umbria | 396 | 1,49 |
| TOTALE CENTRO | 6.345 | 23,90 |
| Basilicata | 277 | 1,04 |
| Calabria | 1.368 | 5,15 |
| Campania | 4.335 | 16,33 |
| Puglia | 1.821 | 6,86 |
| Sardegna | 775 | 2,92 |
| Sicilia | 4.226 | 15,92 |
| TOTALE SUD ED ISOLE | 12.802 | 48,23 |
| TOTALE ITALIA | 26.543 | 100,00 |

Graf. 9 Ripartizione territoriale dei volontari richiesti dai progetti approvati di servizio civile nazionale in Italia nel 2009 per aree geografiche



L'analisi dei progetti per settore è effettuata tenendo presente il settore prevalente e assumendo come indicatore il numero dei volontari coinvolti nei progetti al fine di tenere nel debito conto la diversa grandezza degli stessi.

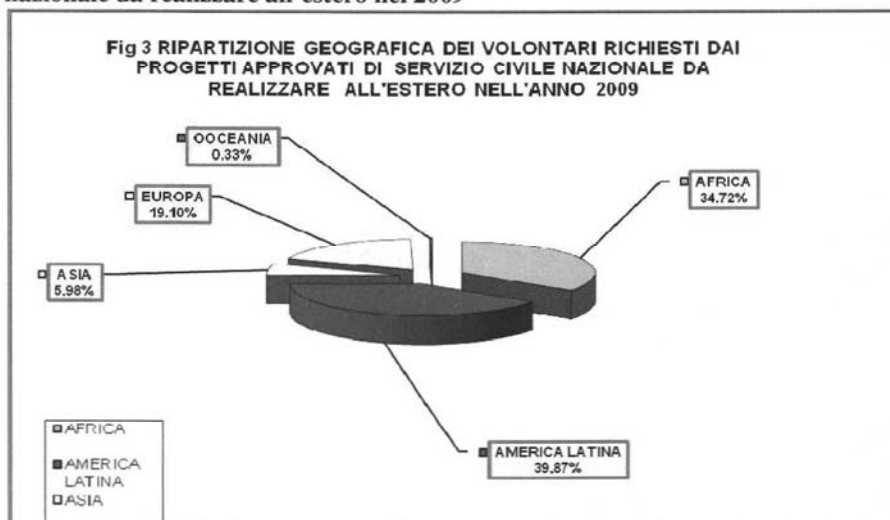
Graf. 10 Ripartizione dei volontari previsti dai progetti del bando ordinario 2009 per settore prevalente di intervento



Analizzando i progetti per settori si rileva la forte preponderanza di quello dell'assistenza con il 56,59%, dato in diminuzione rispetto all'anno precedente, con una perdita di circa 5 punti percentuali rispetto al 2008. Al secondo posto si colloca il settore educazione e promozione culturale con circa il 23%. A notevole distanza seguono il settore relativo alla salvaguardia del patrimonio artistico e culturale (12,92%) e l'ambiente (4,05%). Da questi ultimi dati si evince che,

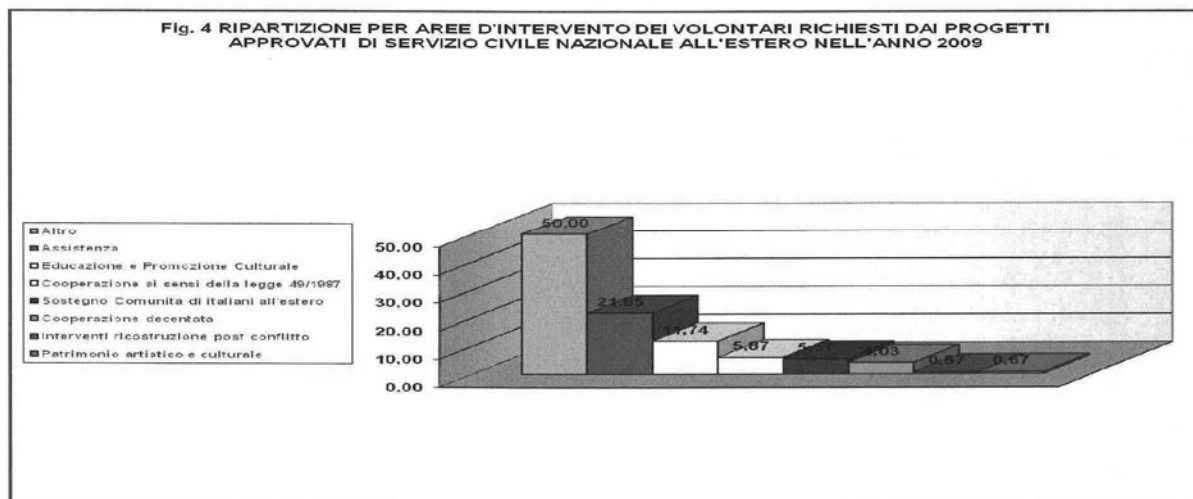
rispetto all'anno 2008, il settore ambiente ha avuto un significativo incremento, mentre migliorano i settori educazione e promozione culturale (+ 3%), patrimonio artistico e culturale (+ 2%), ambiente ed estero (+ 0,3%). Perdono terreno il settore dell'assistenza (- 5%) della protezione civile (- 0,6%).

Graf. 11 Ripartizione geografica dei volontari richiesti dai progetti approvati di servizio civile nazionale da realizzare all'estero nel 2009



I progetti di servizio civile nazionale all'estero si concentrano sostanzialmente in tre continenti: America Latina con il 40% circa del totale (Graf. 11), seguono l'Africa con il 34,72% e l'Europa con il 19,10%. Presenze limitate si rilevano in Asia (5,98%). Rispetto all'anno precedente si registra una maggiore concentrazione nei paesi dell'America Latina e dell'Africa che sale al secondo posto sorpassando i paesi Europei.

Graf. 12 Ripartizione per aree d'intervento dei volontari richiesti dai progetti approvati di servizio civile nazionale all'estero nel 2009

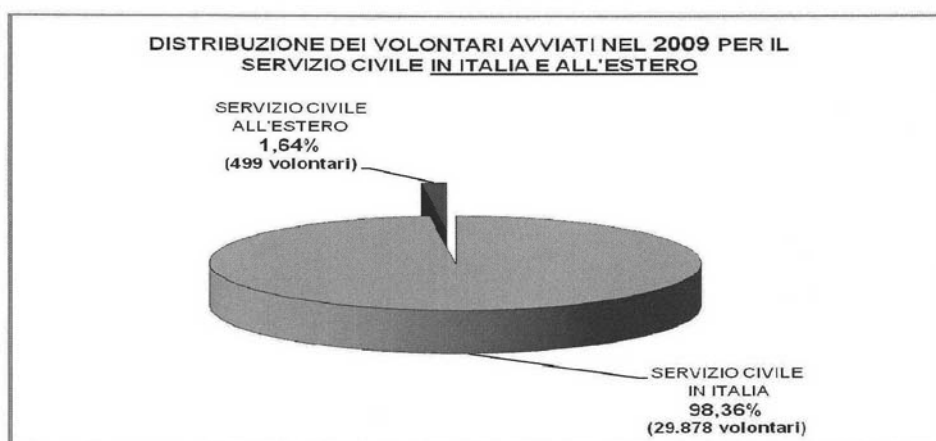


3.3 I volontari del servizio civile

3.3.1 Andamento e livello di copertura dei bandi di selezione.

Nel corso del 2009 sono stati avviati al servizio civile **30.377** volontari, in relazione ai bandi di selezione che hanno trovato attuazione nell'anno come più precisamente di seguito rappresentato. Del totale dei volontari avviati, **499** sono inseriti in progetti all'estero. (Graf. 13)

Graf. 13 Distribuzione dei volontari in servizio civile avviati nel 2009 in Italia e all'estero



Il numero di volontari assegnati nel 2009 pari a 30.377 unità è riferito a 5 bandi di selezione. (Tab. 57) come di seguito specificato:

- n. **12.396** volontari riferiti al 1° bando 2008 per **34.104** volontari, (di cui 16.114 per impiego in progetti di servizio civile presentati dagli Enti iscritti agli Albi regionali e n. 17.990 volontari per impiego in progetti presentati da enti iscritti nell'Albo nazionale, G.U. n. 44 del 6 giugno 2008) con scadenza presentazione domande 7 luglio 2007;
- n. **1.660** volontari riferiti al 2° bando straordinario 2008 per **1.736** volontari (G.U. n. 69 del 5 settembre 2008) con scadenza presentazione domande 6 ottobre 2008;

- n. **441** volontari riferiti al 1° bando ordinario 2009 per 469 volontari (G.U del 22 maggio 2009) con scadenza presentazione domande 22 giugno 2009;
- n. **15.729** volontari riferiti al 1° bando 2009 per 27.145 volontari (di cui 12.228 per impiego in progetti di servizio civile presentati dagli enti iscritti agli Albi regionali e n. 14.917 volontari per impiego in progetti presentati da Enti iscritti nell'Albo nazionale, G.U. n. 48 del 26 giugno 2009) con scadenza presentazione domande 27 luglio 2009;
- n. **151** volontari riferiti al Bando Speciale Abruzzo per 154 volontari (G.U. n. 65 del 25 agosto 2009) con scadenza presentazione domande 14 settembre 2009.

In particolare:

La partenza di 12.396 volontari del Bando del 6 giugno 2008 è stata posticipata al 2009 a seguito del D.L. 29 novembre 2008, n. 185, convertito con modificazioni dalla legge 28 gennaio 2009, n.2, che ha disposto il passaggio da una contribuzione a carico dell'Ufficio ad una contribuzione volontaria e a carico dei giovani consentendo di realizzare una rilevante economia di spesa, atteso che nel previgente sistema il pagamento dei contributi previdenziali da versare all'INPS comportava un onere corrispondente ad oltre il 25% delle risorse finanziarie destinate all'avvio dei volontari.

Anche i 1.660 volontari del Bando di 1.736 volontari del 6 ottobre 2008, in base alla data di pubblicazione e alle connesse procedure di presentazione domande, di selezione, di formazione graduatorie provvisorie da parte degli enti, alle date indicate dagli enti per l'attivazione dei progetti, alle verifiche delle graduatorie da parte dell'Ufficio, sono stati avviati nei primi mesi del 2009. (graf. 14)

Il bando di 469 volontari ha interessato i progetti di 3 enti (Confcooperative, Arci servizio civile ed Adoc), inizialmente esclusi dalle graduatorie di merito, sulle quali l'Ufficio si è rideterminato in esecuzione dell'ordinanza cautelare del Consiglio di Stato emessa a seguito dei ricorsi presentati avverso il decreto n. 164 del 7 marzo 2008 di approvazione delle graduatorie di merito.