

Tab. 41 - Personale degli enti iscritti agli albi per ruolo al 31 dicembre 2008

ALBO \ RUOLO	Esperto Monitoraggio		Formatore		Progettista		Responsabile Amministrativo		Responsabile Informatica		Responsabile Servizio Civile Nazionale		Selettore		Totale	
	v. a.	%	v. a.	%	v. a.	%	v. a.	%	v. a.	%	v. a.	%	v. a.	%	v. a.	%
Abruzzo	76	1,44	112	1,44	82	1,33	76	1,90	75	1,88	10	1,48	9	0,36	440	1,45
Basilicata	111	2,11	129	1,66	123	2,00	132	3,31	129	3,23	5	0,74	4	0,16	633	2,09
Bolzano	36	0,68	16	0,21	36	0,58	31	0,78	31	0,78	3	0,44	0	0,00	153	0,50
Calabria	342	6,49	376	4,84	374	6,07	318	7,97	325	8,14	27	3,99	23	0,93	1.785	5,88
Campania	556	10,55	777	10,00	639	10,37	513	12,86	512	12,82	58	8,58	169	6,82	3.224	10,63
Emilia Romagna	335	6,36	286	3,68	423	6,86	281	7,04	292	7,31	36	5,33	27	1,09	1.680	5,54
Friuli Venezia Giulia	44	0,84	57	0,73	54	0,88	38	0,95	37	0,93	6	0,89	2	0,08	238	0,78
Lazio	321	6,09	436	5,61	379	6,15	340	8,52	345	8,64	49	7,25	53	2,14	1.923	6,34
Liguria	74	1,40	95	1,22	96	1,56	55	1,38	53	1,33	9	1,33	18	0,73	400	1,32
Lombardia	277	5,26	299	3,85	304	4,93	224	5,61	219	5,48	43	6,36	41	1,65	1.407	4,64
Marche	95	1,80	103	1,33	107	1,74	70	1,75	71	1,78	19	2,81	30	1,21	495	1,63
Molise	32	0,61	44	0,57	36	0,58	32	0,80	34	0,85	5	0,74	3	0,12	186	0,61
Piemonte	115	2,18	188	2,42	137	2,22	102	2,56	102	2,55	25	3,70	49	1,98	718	2,37
Puglia	435	8,26	532	6,85	465	7,55	352	8,82	346	8,66	36	5,33	63	2,54	2.229	7,35
Sardegna	113	2,14	135	1,74	123	2,00	111	2,78	110	2,75	9	1,33	14	0,56	615	2,03
Sicilia	723	13,72	1.088	14,00	722	11,72	648	16,24	650	16,27	121	17,90	214	8,64	4.166	13,73
Toscana	166	3,15	169	2,17	274	4,45	131	3,28	128	3,20	25	3,70	12	0,48	905	2,98
Trento	97	1,84	83	1,07	102	1,66	89	2,23	89	2,23	4	0,59	1	0,04	465	1,53
Umbria	44	0,84	77	0,99	52	0,84	44	1,10	43	1,08	6	0,89	3	0,12	269	0,89
Valle d'Aosta	7	0,13	5	0,06	5	0,08	4	0,10	5	0,13	1	0,15	4	0,16	31	0,10
Veneto	216	4,10	250	3,22	252	4,09	179	4,49	179	4,48	22	3,25	20	0,81	1.118	3,68
TOTALE REGIONI	4.215	80,00	5.257	67,64	4.785	77,65	3.770	94,49	3.775	94,49	519	76,78	759	30,63	23.080	76,07
NAZIONALE	1.054	20,00	2.515	32,36	1.377	22,35	220	5,51	220	5,51	157	23,22	1.719	69,37	7.262	23,93
TOTALE	5.269	100,00	7.772	100,00	6.162	100,00	3.990	100,00	3.995	100,00	676	100,00	2.478	100,00	30.342	100,00

3.2 La valutazione dei progetti di servizio civile nazionale

Le caratteristiche, le modalità e l'esame dei progetti sono regolati dal "Prontuario contenente le caratteristiche e le modalità e la presentazione dei progetti di servizio civile nazionale da realizzare in Italia e all'estero, nonché i criteri per la selezione e l'approvazione degli stessi" allegato al D.M. 3 agosto 2006.

Dei 7.551 progetti presentati entro la scadenza del 31 ottobre 2007, 4.656 sono stati valutati dalle Regioni e Province Autonome e 2.895 dall'Ufficio nazionale. Le Regioni e Province Autonome hanno respinto il 13,47% (627) dei progetti ad esse presentati, mentre l'Ufficio ne ha respinti circa il 13% (367). Complessivamente sono stati quindi approvati 6.557 progetti per 88.025 volontari richiesti, pari a circa l'87% (tab. 42). Rispetto all'anno 2007 si registra una diminuzione di circa 1270 progetti presentati.

Tab. 42 - Esito esame e valutazione dei progetti presentati. Anno 2008

Competenza	Approvati				Respinti				Totale presentati			
	N° Progetti		N° Volontari		N° Progetti		N° Volontari		N° Progetti		N° Volontari	
	v.a.	%	v.a.	%	v.a.	%	v.a.	%	v.a.	%	v.a.	%
Regioni/PP.AA.	4.029	86,53	43.358	84,82	627	13,47	7.762	15,18	4.656	100	51.120	100
UNSC	2.528	87,32	44.667	89,49	367	12,68	5.246	10,51	2.895	100	49.913	100
Totale	6.557	86,84	88.025	87,12	994	13,16	13.008	12,88	7.551	100	101.033	100

Tab. 44 - Progetti approvati e inseriti/non inseriti nei bandi Anno 2008

Competenza	Inseriti nei bandi				Non inseriti nei bandi				Totale			
	N° Progetti		N° Volontari		N° Progetti		N° Volontari		N° Progetti		N° Volontari	
	v.a.	%	v.a.	%	v.a.	%	v.a.	%	v.a.	%	v.a.	%
Regioni/PP.AA.	1.406	34,90	15.016	34,63	2.623	65,10	28.342	65,37	4.029	100	43.358	100
UNSC	1.041	41,18	17.990	40,28	1.487	58,82	26.677	59,72	2.528	100	44.667	100
Totale	2.447	37,32	33.006	37,50	4.110	62,68	55.019	62,50	6.557	100	88.025	100

Tab. 45 - Bando ordinario. Progetti di servizio civile nazionale presentati alle Regioni e Province autonome, approvati nell'anno 2008 da realizzarsi e ripartiti per competenza

Competenza	Approvati ed inserito nei bando				Approvati ed esclusi dal bando				Approvati			
	N.° Progetti		N.° Volontari		N.° Progetti		N.° Volontari		N.° Progetti		N.° Volontari	
Abruzzo	58	4,13	475	3,16	49	1,87	352	1,24	107	2,66	827	1,91
Basilicata	20	1,42	179	1,19	26	0,99	348	1,23	46	1,14	527	1,22
Bolzano	8	0,57	92	0,61	5	0,19	30	0,11	13	0,32	122	0,28
Calabria	66	4,69	692	4,61	130	4,96	1.005	3,55	196	4,86	1.697	3,91
Campania	92	6,54	1.888	12,57	288	10,98	3.118	11,00	380	9,43	5.006	11,55
Emilia Romagna	175	12,45	758	5,05	114	4,35	554	1,95	289	7,17	1.312	3,03
Friuli-Venezia Giulia	16	1,14	166	1,11	29	1,11	170	0,60	45	1,12	336	0,77
Lazio	109	7,75	1.362	9,07	193	7,36	2.335	8,24	302	7,50	3.697	8,53
Liguria	30	2,13	232	1,55	25	0,95	137	0,48	55	1,37	369	0,85
Lombardia	140	9,96	1.783	11,87	104	3,96	587	2,07	244	6,06	2.370	5,47
Marche	64	4,55	537	3,58	96	3,66	678	2,39	160	3,97	1.215	2,80
Molise	7	0,50	152	1,01	30	1,14	194	0,68	37	0,92	346	0,80
Piemonte	168	11,95	880	5,86	281	10,71	1.333	4,70	449	11,14	2.213	5,10
Puglia	111	7,89	1.134	7,55	431	16,43	3.726	13,15	542	13,45	4.860	11,21
Sardegna	64	4,55	364	2,42	41	1,56	286	1,01	105	2,61	650	1,50
Sicilia	63	4,48	2.433	16,20	528	20,13	11.645	41,09	591	14,67	14.078	32,47
Toscana	74	5,26	750	4,99	146	5,57	1.118	3,94	220	5,46	1.868	4,31
Trento	35	2,49	119	0,79	6	0,23	16	0,06	41	1,02	135	0,31
Umbria	16	1,14	166	1,11	27	1,03	235	0,83	43	1,07	401	0,92
Valle d'Aosta	2	0,14	16	0,11	-	0,00	-	0,00	2	0,05	16	0,04
Veneto	88	6,26	838	5,58	74	2,82	475	1,68	162	4,02	1.313	3,03
Totale	1.406	100,00	15.016	100,00	2.623	100,00	28.342	100,00	4.029	100,00	43.358	100,00
	34,90		34,63		65,10		65,37		100,00		100,00	

Nel 2008 sono stati realizzati i seguenti bandi per l'avvio dei volontari in progetti di servizio civile nazionale da realizzare in Italia e all'estero, come riportati nella tabella 46. In particolare, in data 6 giugno 2008, sono stati pubblicati:

- Bando ordinario per 17.990 volontari da avviare in progetti in Italia e all'estero, presentati da enti iscritti all'albo nazionale;
- Bando ordinario per 15.016 volontari da avviare in progetti in Italia, presentati da enti iscritti agli albi regionali e provinciali;
- Bando per 1.098 volontari da avviare in progetti presentati dall'ente AMESCI iscritto all'albo nazionale.

Successivamente, in data 5 settembre 2009, sono stati pubblicati:

- Bando straordinario per 1.476 volontari da avviare in progetti in Italia presentati da enti iscritti all'albo nazionale, di cui n. 1.422 volontari per l'accompagnamento dei grandi invalidi e dei ciechi civili;
- Bando per 260 volontari da avviare in progetti in Italia presentati da enti iscritti all'albo della Regione Sicilia.

Tab. 46 - Progetti di servizio civile nazionale approvati nell'anno 2008 per bandi e numero di volontari richiesti.

Bandi	N. Progetti	N. Volontari richiesti	N. Medio volontari per progetto
ORDINARIO	2.447	33.006	13,49
Ricorso AMESCI	28	1.098	39,21
1° Straordinario	112	1.476	13,18
REVISIONE Sicilia	32	260	8,13
TOTALE	2.619	35.840	13,68

Con il Bando ordinario 2008 sono stati quindi finanziati 2.447 progetti (comprensivi di quelli all'estero) (cfr tab. 46). E' stato realizzato solo un bando straordinario, che ha interessato 10 enti e sono stati finanziati 112 progetti per 1.476 volontari. Nel 2008, a seguito dell'esito di ricorsi presentati negli anni precedenti ovvero dell'attività di riesame da parte delle Commissioni valutatrici, sono stati pubblicati due bandi rispettivamente per 1.098 volontari da avviare in progetti dell'ente AMESCI iscritto all'albo nazionale e per n. 260 volontari da avviare in progetti presentati da enti iscritti all'albo della Regione Sicilia.

Le analisi di seguito riportate sono state condotte solo sui progetti approvati ed inseriti nel bando ordinario per 33.006 volontari, pubblicato nel giugno 2008.

Tab. 47 - Bando ordinario. Progetti di servizio civile nazionale approvati nell'anno 2008 da realizzare in Italia e all'estero.

Sede realizzazione progetti	N. Progetti		N. Volontari		N. medio volontari per progetto
	v. a.	%	v. a.	%	
Italia	2.394	97,83	32.349	98,01	13,51
Estero	53	2,17	657	1,99	12,40
TOTALE	2.447	100,00	33.006	100,00	13,49

Dei 2.447 progetti inseriti nel bando ordinario, il 97,83%, per un totale di 32.349 volontari, che si realizzeranno in Italia, solo 53 progetti, per un totale di 657 volontari, si svolgeranno all'estero (cfr. tab. 47).

Tab. 48 - Bando ordinario. Progetti di servizio civile nazionale approvati nell'anno 2008 per tipologia di enti.

Tipologia di Enti	N. Progetti		N. Volontari		numero medio volontari per progetto
	v. a.	%	v. a.	%	
Enti privati non profit	1.471	60,11	24.175	73,24	16,43
Enti pubblici	976	39,89	8.831	26,76	9,05
TOTALE	2.447	100,00	33.006	100,00	13,49

Dopo 5 anni di prevalenza degli enti pubblici (come risulta dalle Relazioni degli anni precedenti), in cui le presenze degli enti privati no-profit e degli enti pubblici praticamente si equivalevano, nel 2008 si registra invece un significativo aumento degli enti privati no-profit (60,11%) a discapito degli enti pubblici (38,99%) (cfr. tab. 48).

Tab. 49 - Bando ordinario - Progetti di servizio civile nazionale approvati nell'anno 2008 per enti pubblici

ENTI PUBBLICI	N. Progetti		N. Volontari		numero medio volontari per progetto
	v. a.	%	v. a.	%	
Enti Locali e loro Aggregazioni	801	82,07	6.368	72,11	7,95
Amministrazioni dello Stato	33	3,38	254	2,88	7,70
Altri Enti Pubblici	142	14,55	2.209	25,01	15,56
TOTALE	976	100,00	8.831	100,00	9,05

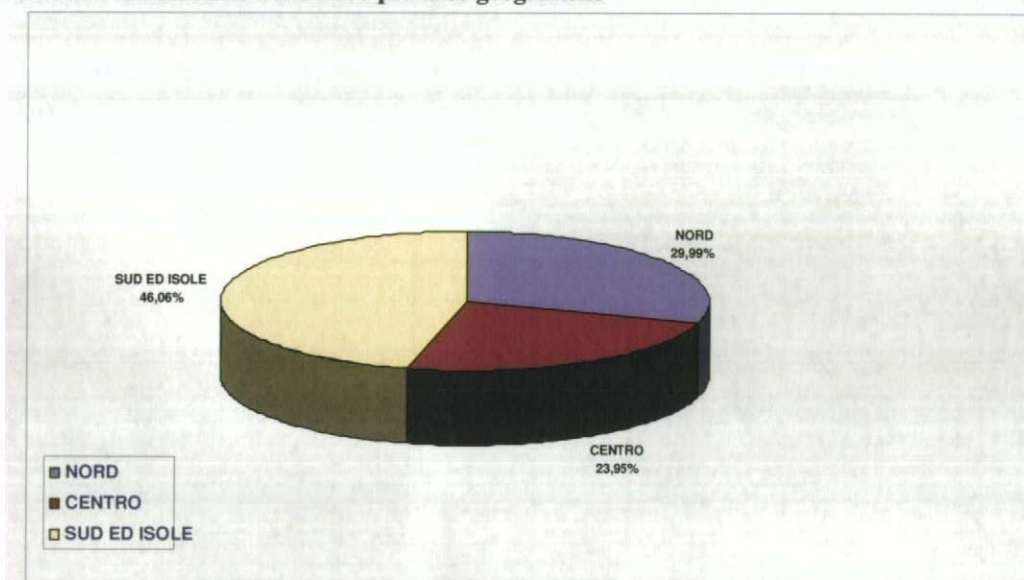
Dall'analisi dei dati si può affermare che tra gli enti pubblici quelli più attivi sono gli enti locali e le loro aggregazioni, che hanno avuto approvati progetti pari all'82,07% (801 progetti). Seguono a grande distanza gli altri enti pubblici e le Amministrazioni dello Stato, rispettivamente con il 14,45% (142 progetti) e il 3,38% (33 progetti) (cfr. tab. 49).

Tab. – 50 Ripartizione territoriale dei volontari richiesti dai progetti approvati di servizio civile nazionale in Italia nell'anno 2008 per aree geografiche

REGIONI ED AREE GEOGRAFICHE	N. Volontari	
	v. a.	%
Emilia Romagna	1.825	5,64
Friuli Venezia Giulia	321	0,99
Liguria	790	2,44
Lombardia	2.921	9,03
Piemonte	2.313	7,15
Valle d'Aosta	24	0,07
Veneto	1.264	3,91
Bolzano	101	0,31
Trento	143	0,44
TOTALE NORD	9.702	29,99
Abruzzo	781	2,41
Lazio	2.780	8,59
Marche	1.278	3,95
Molise	232	0,72
Toscana	2.230	6,89
Umbria	446	1,38
TOTALE CENTRO	7.747	23,95
Basilicata	304	0,94
Calabria	1.707	5,28
Campania	4.432	13,70
Puglia	2.055	6,35
Sardegna	836	2,58
Sicilia	5.566	17,21
TOTALE SUD ED ISOLE	14.900	46,06
TOTALE ITALIA	32.349	100,00

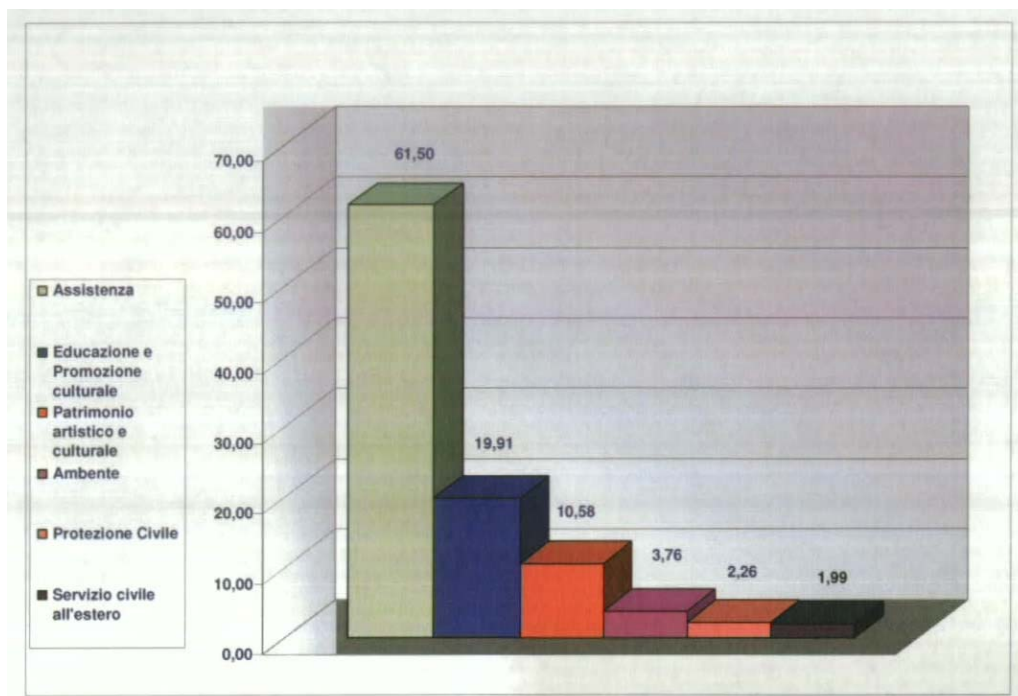
Sotto il profilo territoriale il sistema presenta una fisionomia che, anche per l'anno 2008, conferma la preminenza delle regioni del Sud, che hanno avuto un numero di volontari pari a 14.900 (46,06%). Si rileva, comunque, che rispetto all'anno 2007 c'è stata una lieve diminuzione del numero dei volontari concessi al Sud, a vantaggio delle Regioni del Centro e del Nord. Al momento, però, il Sud è destinato a giocare ancora un ruolo preminente che pone problemi di riequilibrio territoriale e di governo del sistema nel suo complesso (cfr. tab. 50 e grafico 13).

Graf. 13 – Ripartizione territoriale dei volontari richiesti dai progetti approvati di servizio civile nazionale in Italia nell'anno 2008 per aree geografiche



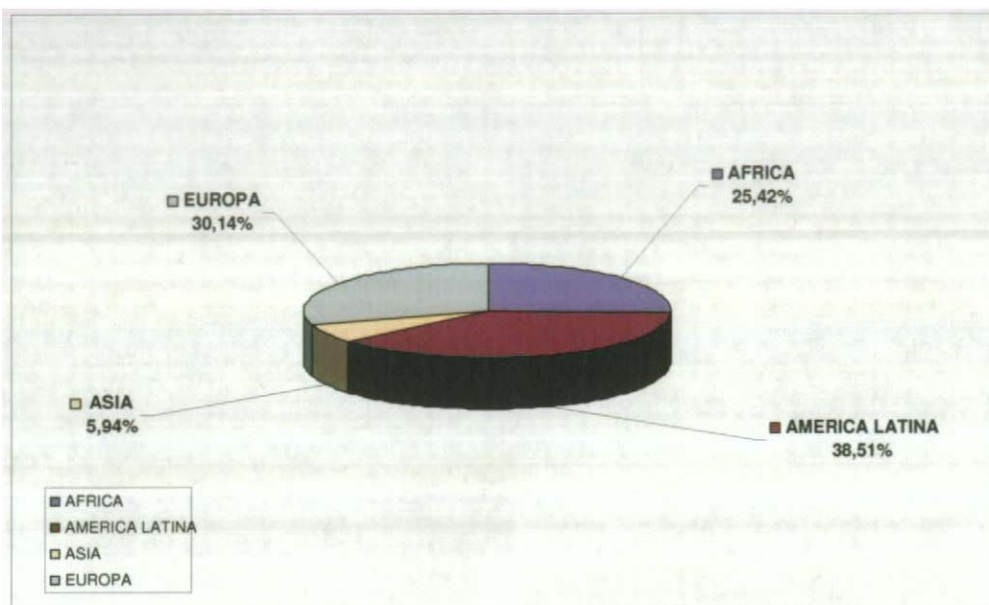
L'analisi dei progetti per settore è effettuata tenendo presente il settore prevalente e assumendo come indicatore il numero dei volontari coinvolti nei progetti al fine di tenere nel debito conto la diversa grandezza degli stessi.

Graf. 14 - Ripartizione per ambiti omogenei dei volontari richiesti dai progetti di servizio civile nazionale e nell'anno 2008



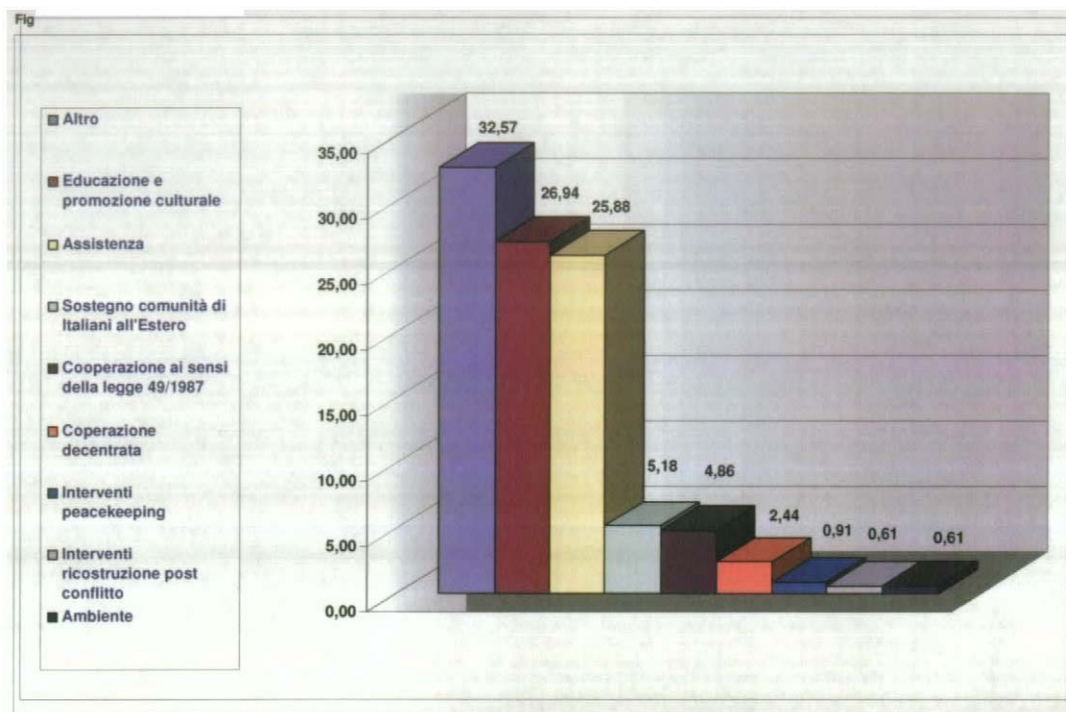
Analizzando i progetti per settori si rileva la forte preponderanza di quello dell'assistenza con il 61,50%, dato in aumento rispetto all'anno precedente, con una crescita di circa 4,5 punti percentuali rispetto al 2007. Al secondo posto si colloca il settore educazione e promozione culturale con circa il 20%. Dalla comparazione dei dati si rileva che quest'ultimo settore, rispetto all'anno precedente, ha subito una perdita a vantaggio dell'assistenza. A notevole distanza seguono il settore relativo alla salvaguardia del patrimonio artistico e culturale (10,58%) e la protezione civile (3,76%). Da questi ultimi dati si evince che, rispetto all'anno 2007, è scomparso il settore ambiente, ma la protezione civile ha avuto una sostanziale crescita, mentre il patrimonio artistico e culturale ha subito una lieve diminuzione. In ultimo, resta il settore all'estero che pesa sul totale per quasi il 2% circa, raddoppiando rispetto all'anno precedente (cfr. grafico 14).

Graf. 15 - Ripartizione geografica dei volontari richiesti dai progetti approvati di servizio civile nazionale da realizzare all'estero nell'anno 2008



I progetti di servizio civile nazionale all'estero si concentrano sostanzialmente in tre continenti: l'America, dove si registra oltre il 38,51% del totale, con particolare riferimento ai paesi dell'America Latina (cfr. grafico 15), seguono l'Europa con il 30,14% e l'Africa con il 25,42%. Presenze limitate si rilevano in Asia (5,94%). Rispetto all'anno precedente i dati non hanno subito sostanziali variazioni.

Graf. 16 - Ripartizione per aree d'intervento dei volontari richiesti dai progetti approvati di servizio civile nazionale all'estero nell'anno 2008



Gli interventi più rilevanti sono concentrati nel settore educazione e promozione culturale (26,94%), nell'assistenza (25,88%) e nella cooperazione internazionale e decentrata (10,14%), mentre tutti gli altri ambiti di intervento non superano la soglia dell'1% (cfr. grafico 16). Rispetto all'anno 2007 si rileva una significativa crescita del settore dell'assistenza.

3.3 I volontari del servizio civile

3.3.1 Andamento e livello di copertura dei bandi di selezione.

Nel corso del 2008 sono stati avviati al servizio civile **27.011** volontari, in relazione ai bandi di selezione che hanno trovato attuazione nell'anno come, più precisamente, di seguito rappresentato.

Del totale dei volontari avviati, 448 sono inseriti in progetti all'estero. Il numero di volontari assegnati nel 2008 pari a 27.011 unità è sostanzialmente riferito a 3 bandi di selezione (tab. 51) come di seguito specificato:

- n. **17.529** volontari riferiti al 1° bando 2008 per 34.104 volontari (G.U. n. 44 del 06/06/2008 - con scadenza presentazione domande 07/07/2007), di cui 15.016 da impiegare in progetti di servizio civile presentati dagli enti iscritti agli albi regionali; n. 17.990 volontari da avviare in progetti presentati da enti iscritti nell'albo nazionale e n. 1.098 volontari in progetti presentati dall'ente AMESCI iscritto all'albo nazionale;
- n. **3.326** volontari riferiti al 1° bando 2007 per 38.922 volontari (G.U. n. 46 del 12/06/2007) con scadenza presentazione domande 12/07/2007;
- n. **6.156** volontari riferiti al 2° bando ordinario 2007 per 10.357 volontari (G.U. n. 69 del 31/08/2007) con scadenza presentazione domande 01/10/2007;

Tra questi bandi, gli ultimi due sopra citati sono relativi al 2007, ma in base alla data di pubblicazione e alle connesse procedure di presentazione domande, di selezione, di formazione graduatorie provvisorie da parte degli Enti, alle date indicate dagli enti per l'attivazione dei progetti, alle verifiche delle graduatorie da parte dell'Ufficio, una parte dei volontari è stata avviata nei primi mesi del 2008 (Grafico 17).

Di contro, nell'ambito del bando di selezione per complessivi 34.104 volontari pubblicato nell'anno 2008 (di cui, n. 33.006 relativi al bando ordinario per l'avvio in progetti presentati da enti iscritti agli albi nazionale e regionali e n. 1.098 per l'avvio in progetti dell'ente AMESCI a seguito dell'esito dei ricorsi presentati nell'anno precedente), soltanto una parte di volontari (n. 17.529) è stata avviata nel 2008. La restante parte di volontari è stata assegnata a decorrere da gennaio 2009 fino ad aprile 2009. Più specificatamente non è stata effettuata l'assegnazione dei volontari per il mese di dicembre 2008 a causa della decurtazione per il 2008 del Fondo nazionale per il servizio civile di un importo pari a 33 milioni di euro, cifra accantonata e resa indisponibile secondo quanto disposto dall'art. 1 comma 507 della legge 296 del 2006 (legge finanziaria per il 2007). La mancata disponibilità di 33 milioni di euro non ha permesso di avviare al servizio tutti i volontari inizialmente previsti per il 2008 (Tab. 51).

In riferimento a detto Bando del 2008 di 34.104 volontari sono pervenute 68.066 domande (cfr. Tab. 52)

Nel mese di Settembre 2008 è stato pubblicato il Bando straordinario 2008 per 1.736 unità (G.U. n. 69 del 05/09/2008 - con scadenza presentazione domande 06/10/2008), comprensivo dei 1.476 volontari da avviare in progetti di servizio civile da realizzare in Italia (di cui 1.422 per l'accompagnamento ai grandi invalidi e ciechi civili) e di n. 260 volontari da impiegare in progetti presentati da enti iscritti all'albo della Regione Sicilia. Per i tempi tecnici di svolgimento delle procedure selettive i volontari sono stati avviati in servizio nei primi 4 mesi del 2009.

Per quanto riguarda il 1° Bando 2008 si dà atto che gli enti di seguito indicati, che hanno presentato progetti per l'avvio di complessivi 88 volontari, non hanno ricevuto domande di aspiranti volontari: Comune di Rovereto; Federazione Casa Protetta G.B. PLATTIS Onlus; Residenza "Riviera del Brenta"; Comune di Sant'Agostino; Ass. Movimento di Volontariato Italiano; Comune di Anogia; Casa di Riposo "Monumento ai Caduti di Guerra"; Azienda per i servizi sanitari n.2 isontina;