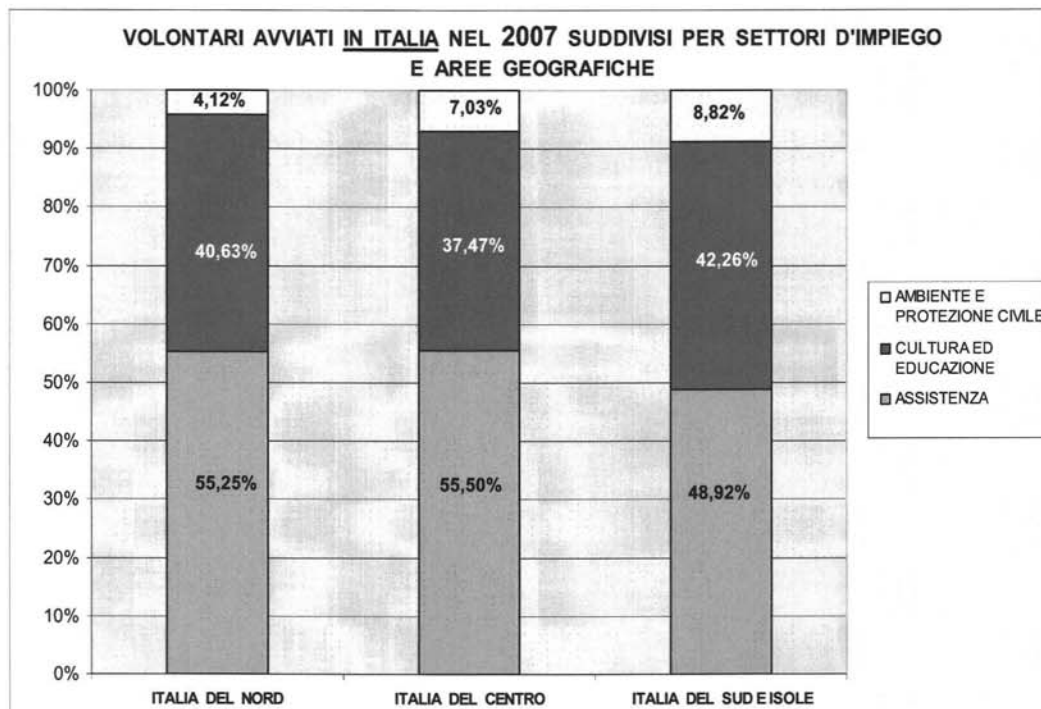


Graf. 26 – Volontari avviati in Italia nel 2007 suddivisi per settori di impiego e aree geografiche



3.8 I volontari in servizio civile nazionale all'estero

Il numero dei volontari che ogni anno chiede di poter svolgere il proprio servizio al di fuori dell'Italia è in continuo aumento.

Nel 2002 sono stati avviati 29 volontari. In realtà i volontari selezionati per i bandi 2002 erano 104, ma 75 sono stati avviati nel 2003). Nel 2003 i volontari sono stati 589, di cui 149 con il bando ordinario e 440 con il bando straordinario legato al semestre di presidenza italiana dell'Unione Europea.

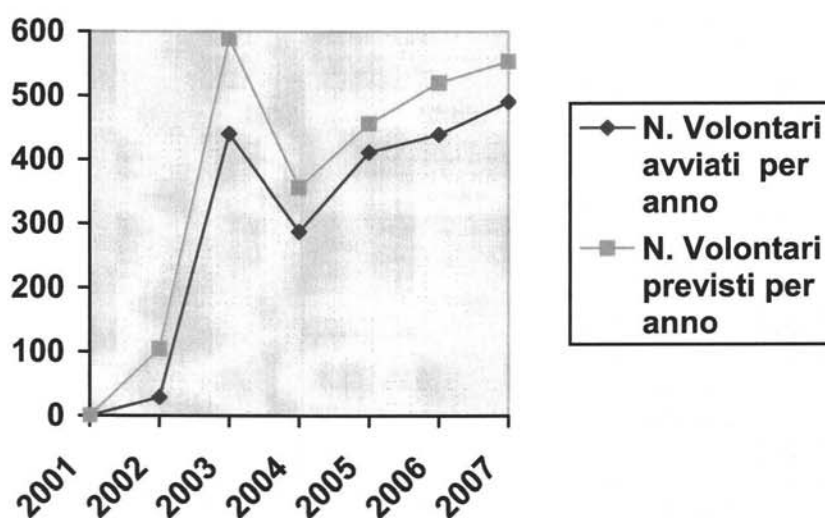
Il 2004 ha visto il coinvolgimento di 287 volontari, quasi il doppio di quelli del 2003 relativi al bando ordinario; 411 nel 2005, 439 nel 2006 e 490 nel 2007. È evidente che l'interesse per questo tipo di esperienza è aumentato sicuramente dal punto di vista quantitativo. Nella tabella 54 sono evidenziati i volontari avviati all'estero per aree d'intervento dal 2002 al 2007.

Tab. 54 - Volontari avviati all'estero per aree d'intervento dal 2002 al 2007

Settore	2002	2003	2004	2005	2006	2007
Cooperazione ai sensi della Legge n. 49/1987	3	7	19	23	26	43
Assistenza	0	82	10	66	52	67
Educazione e promozione culturale	0	263	47	102	140	119
Interventi ricostruzioni post conflitto	5	0	2	2	5	4
Assistenza popolazioni colpite da catastrofi e calamità naturali	0	0	0	10	0	0
Cooperazione decentrata	6	19	19	8	17	18
Sostegno comunità d'italiani all'estero	0	31	30	31	0	34
Formazione in materia di commercio estero	11	0	8	2	–	2
Ambiente	0	38	–	–	4	0
Interventi di <i>peacekeeping</i>	3	40	0	0	10	1
Collaborazione con associazioni straniere	0	79	18	–	–	–
Altro	0	30	134	167	185	198
Patrimonio Artistico Culturale	–	–	–	–	–	4
TOTALE	29	589	287	411	439	490

L'esperienza registrata dall'entrata in vigore della legge n. 64/2001 indica che le opportunità previste dalla normativa non sono state pienamente utilizzate, e che il numero di progetti di servizio civile all'estero e di volontari impiegati, seppure in aumento, resta inferiore rispetto alle aspettative (graf. 27).

Graf. 27 – Servizio civile all'estero. Raffronto tra volontari previsti e avviati per anno



Per il 2007 i progetti approvati, hanno coinvolto 18 Enti. Di questi, 4 hanno presentato progetti di servizio civile solo in Europa, i restanti 14 sono presenti soprattutto nei paesi del Sud del Mondo. Le tabelle riepilogano, per ciascuna zona del mondo, l'impegno degli enti e dei volontari.

Tab. 55 – Enti, progetti e volontari avviati nel Sud America

NAZIONE SEDE	N° ENTI	N° PROGETTI IMPEGNATI	N° VOLONTARI AVVIATI
ARGENTINA	4	6	18
BOLIVIA	5	5	12
BRASILE	9	11	43
CILE	2	2	10
COLOMBIA	1	1	1
ECUADOR	1	1	32
PERÙ	2	2	17
URUGUAY	1	1	1
VENEZUELA	3	3	7
	TOTALE	32	141

Tab. 56 – Enti, progetti e volontari avviati nel Centro America

NAZIONE SEDE	N.° ENTI	N.° PROGETTI IMPEGNATI	N:° VOLONTARI AVVIATI
GUATEMALA	2	2	5
MESSICO	1	1	1
NICARAGUA	2	2	6
	TOTALE	5	12

Tab. 57– Enti, progetti e volontari avviati in America del Nord

NAZIONE SEDE	N° ENTI	N° PROGETTI IMPEGNATI	N° VOLONTARI AVVIATI
CANADA	1	1	2
U.S.A.	1	1	1
	TOTALE	2	3

Tab. 58– Enti, progetti e volontari avviati in Africa

NAZIONE SEDE	N° ENTI	N° PROGETTI IMPEGNATI	N° VOLONTARI AVVIATI
ANGOLA	1	1	3
BENIN	1	1	2
BURKINA FASO	1	1	3
BURUNDI	3	3	4
CAMERUN	3	3	3
CIAD	1	1	1
EGITTO	1	1	4
ETIOPIA	3	3	5
GHANA	2	2	8
GUINEA BISSAU	2	2	7
KENYA	7	8	18
MADAGASCAR	1	1	3
MALI	1	1	2
MAROCCO	1	1	1
MOZAMBICO	3	3	8
NIGERIA	1	1	1
REPUBBLICA DEL CONGO	2	2	5
RUANDA	2	2	5
SENEGAL	3	3	8
SIERRA LEONE	1	1	2
SUDAN	1	1	3
TANZANIA	5	5	22
UGANDA	1	1	1
ZAMBIA	2	2	14
	TOTALE	50	133

Tab. 59– Enti, progetti e volontari avviati in Medio Oriente

NAZIONE SEDE	ENTI	N° PROGETTI IMPEGNATI	N° VOLONTARI AVVIATI
ISRAELE E PALESTINA	1	1	4
LIBANO	3	3	4
	TOTALE	4	8

Tab. 60– Enti, progetti e volontari avviati in Asia

NAZIONE SEDE	N° ENTI	N° PROGETTI IMPEGNATI	N° VOLONTARI AVVIATI
BANGLADESH	1	1	1
BIRMANIA	1	1	2
FILIPPINE	1	1	4
INDIA	1	1	8
SRI LANKA	1	1	6
	1	1	2
	TOTALE	6	23

Tab. 61– Enti, progetti e volontari avviati in Oceania

NAZIONE SEDE	N° ENTI	N° PROGETTI IMPEGNATI	N° VOLONTARI AVVIATI
AUSTRALIA	2	2	4
	TOTALE	2	4

Tab. 62– Enti, progetti e volontari avviati in Europa dell'Est

NAZIONE SEDE	N° ENTI	N° PROGETTI IMPEGNATI	N° VOLONTARI AVVIATI
ALBANIA	5	7	16
BOSNIA - ERZEGOVINA	3	3	6
FEDERAZIONE RUSSA	1	1	3
KOSOVO	3	5	9
LITUANIA	2	3	13
MOLDAVIA	2	2	5
POLONIA	2	3	10
ROMANIA	4	4	12
SERBIA	3	3	5
	TOTALE	31	79

Tab. 63– Enti, progetti e volontari avviati in Europa

NAZIONE SEDE	N° ENTI	N.° PROGETTI IMPEGNATI	N.° VOLONTARI AVVIATI
AUSTRIA	1	1	4
BELGIO	1	1	2
CIPRO	1	1	4
FRANCIA	3	3	24
GERMANIA	2	2	10
GRAN BRETAGNA	1	1	5
OLANDA	2	2	5
SPAGNA	4	4	28
SVIZZERA	1	1	5
	TOTALE	16	87

I progetti di servizio civile all'estero previsti nell'anno 2007 sono stati **58**, per un totale di volontari pari a **577** volontari così suddivisi (tab. 64):

Tab. 64 - Progetti e volontari in servizio civile all'estero nel 2007

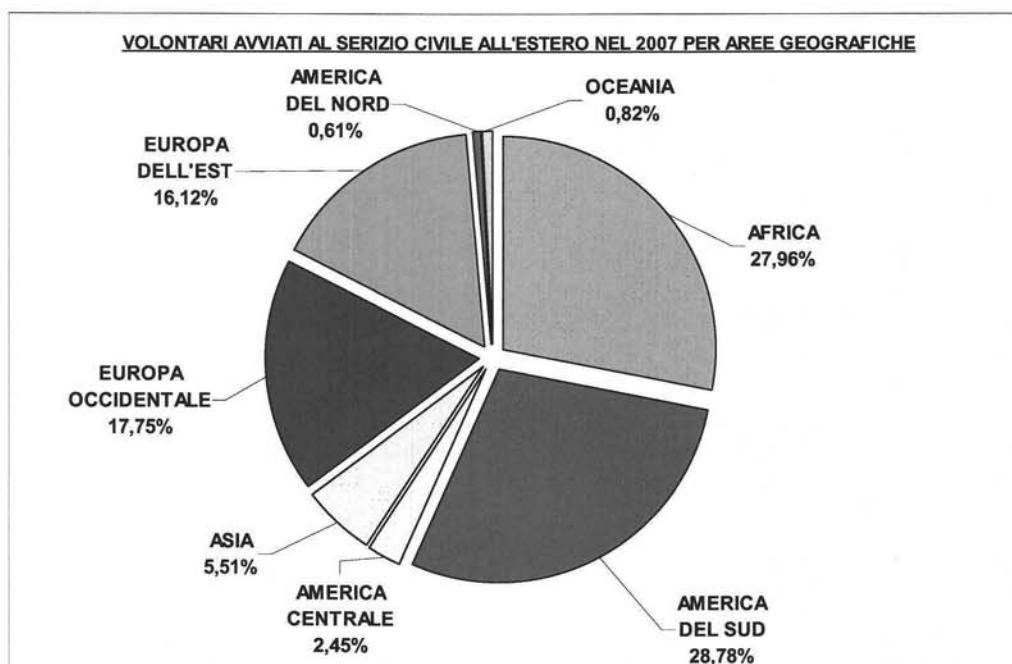
progetti e volontari ESTERO avviati nel 2007	Progetti previsti	Progetti avviati	%	Volontari previsti	Volontari avviati	%
1° bando ordinario 2007	51	46	90,20	543	458	84,35
2° bando ordinario 2006	7	7	100,00	34	32	94,12
TOTALE	58	53	91,38	577	490	84,92

Rispetto ai posti messi a bando, 1.339 sono le domande pervenute.

Tab. 65 - Domande pervenute per progetti all'estero nel 2007

BANDI APPARTENENZA	N. DOMANDE PERVENUTE	N. VOLONTARI AVVIATI
1° bando ordinario 2007	973	458
2° bando ordinario 2006	366	32
TOTALE	1.339	490

In realtà, dei 577 volontari previsti 490 sono stati avviati nel 2007 con un livello di copertura posti dell'84,92%, (3 progetti sono stati avviati nel primo trimestre 2008 per un totale di 10 volontari su 16 posti disponibili), secondo la ripartizione per Paese e per area geografica che si evince dalle tabelle riportate di seguito. Si sottolinea che in alcuni casi, stessi progetti si attuano in diversi paesi che, in taluni casi, appartengono anche a macroaree differenti.

Graf. 28 – Volontari avviati al servizio civile all'estero nel 2007 per aree geografiche

Dei 490 volontari avviati all'estero 87, pari al 17,75% del totale, sono stati destinati nei paesi dell'Europa Occidentale, 141 nei paesi dell'America del Sud, pari al 28,76%, 137 in Africa, 79 nell'Europa dell'Est, 12 in America Centrale, 27 in Asia, 3 in America del Nord e 4 in Oceania (graf. 5).

Le aree di intervento hanno riguardato per il 40,41% (198 unità) *attività varie*; per il 24,29% (119 unità) la *Promozione Culturale*, realizzata per più del 50%, con 72 unità in Europa (occidentale e dell'est) e per una buona parte (22 unità) in America del Sud e (15 unità) in Africa; per il 13,67% (67 unità) l'*Assistenza* realizzata quasi interamente in Africa (22 unità) ed in Europa Occidentale (22 unità); per l'8,78% (43 unità) in attività di *Cooperazione ai sensi della legge 49/1987* nell'ambito delle quali l'Africa (23 unità) assorbe circa il 50% del totale. Le altre attività sono risultate quella degli *interventi costruzioni post conflitto*, con 4 unità (0,82%) dislocate in Africa e quella del *patrimonio artistico culturale* con 4 unità (0,82%) tutte dislocate in Europa occidentale.

3.8.1 Il profilo dei volontari avviati al servizio civile nazionale all'estero

E' possibile tracciare il profilo dei 490 volontari impegnati all'estero nel 2007. Di seguito si riporta la classificazione per età, sesso e titolo di studio.

Tab. 66 – Classificazione per età dei volontari avviati all'estero nel 2007

CLASSI DI ETA'	VOLONTARI AVVIATI	
	V.A.	%
18 – 20 ANNI	30	6,12
21 - 23 ANNI	57	11,63
24 - 26 ANNI	219	44,69
27 - 28 ANNI	184	37,55
TOTALE	490	100,00

Tab. 67 – Classificazione per sesso dei volontari avviati all'estero nel 2007

SESSO	VOLONTARI AVVIATI	
	V.A.	%
FEMMINE	345	70,41
MASCHI	145	29,59
TOTALE	490	100,00

Tab. 68 – Classificazione per titolo di studio dei volontari avviati all'estero nel 2007

TITOLO DI STUDIO	VOLONTARI AVVIATI	
	V.A.	%
LICENZA ELEMENTARE	0	0,00
LICENZA MEDIA	5	1,02
DIPLOMA DI MATURITA'	132	26,94
LAUREA BREVE	48	9,80
LAUREA	305	62,24
TOTALE	490	100,00

I dati 2007 confermano pienamente l'orientamento degli anni precedenti. L'età media dei volontari è tra i 24-26 anni, la maggioranza è laureata e ancora una volta il servizio civile all'estero è al femminile contando, tra i 490, ben 345 volontarie. Rispetto al servizio civile in Italia, si ha uno slittamento dell'età media dei volontari verso l'alto.

Anche il profilo culturale per i progetti all'estero è medio alto.

Si può ipotizzare, considerando l'età media dei volontari (piuttosto alta) e il loro livello culturale, che la scelta dell'estero non sia casuale bensì inserita in una progetto personale più articolato e frutto di una scelta ponderata.

XVI LEGISLATURA – DISEGNI DI LEGGE E RELAZIONI - DOCUMENTI

Tab. 69 - Volontari avviati al servizio civile all'estero nell'anno 2007 per aree geografiche e di intervento

REGIONI ED AREE GEOGRAFICHE	AFRICA		AMERICA DEL NORD		AMERICA DEL SUD		AMERICA CENTRALE		OCEANIA		ASIA		EUROPA OCCIDENTALE		EUROPA DELL'EST		TOTALE	
	V.A.	%	V.A.	%	V.A.	%	V.A.	%	V.A.	%	V.A.	%	V.A.	%	V.A.	%	V.A.	%
ASSISTENZA	22	16,06	-	-	2	1,42	3	25,00	-	-	-	-	22	25,29	18	22,78	67	13,67
EDUCAZIONE E PROMOZIONE CULTURALE	15	10,95	-	-	22	15,60	4	33,33	-	-	6	22,22	43	49,43	29	36,71	119	24,29
COOPERAZIONE AI SENSI DELLA LEGGE 49/1987	23	16,79	-	-	13	9,22	4	33,33	-	-	-	-	-	-	3	3,80	43	8,78
COOPERAZIONE DECENTRATA	-	-	-	-	8	5,67	-	-	-	-	6	22,22	-	-	4	5,06	18	3,67
FORMAZIONE IN MATERIA COMMERCIO ESTERO	2	1,46	-	-	-	-	-	-	-	-	-	-	-	-	-	-	2	0,41
ALTRO	71	51,82	-	-	87	61,70	1	8,33	-	-	15	55,56	-	-	24	30,38	198	40,41
INTERVENTI COSTRUZIONI POST CONFLITTO	4	2,92	-	-	-	-	-	-	-	-	-	-	-	-	-	-	4	0,82
PATRIMONIO ARTISTICO CULTURALE	-	-	-	-	-	-	-	-	-	-	-	-	4	4,60	-	-	4	0,82
INTERVENTI PEACEKEEPING	-	-	-	-	-	-	-	-	-	-	-	-	-	-	1	1,27	1	0,20
SOSTEGNO COMUNITA' DI ITALIANI ALL'ESTERO	-	-	3	100,00	9	6,38	-	-	4	100,00	-	-	18	20,69	-	-	34	6,94
TOTALE	137	100,00	3	100,00	141	100,00	12	100,00	4	100,00	27	100,00	87	100,00	79	100,00	490	100,00

3.9 I dati relativi al genere dei volontari avviati al servizio civile nazionale

Sono donne il 69,54% dei giovani coinvolti nel servizio civile (graf. 29). Rispetto al 2005, anno nel quale per la prima volta, con l'entrata in vigore del decreto legislativo 77/2002, è stata consentita la partecipazione a tutti i cittadini maschi, indipendentemente dallo status di riformato al servizio militare, l'incidenza dei maschi è aumentata. La presenza dei maschi è passata dal 24,24% del 2005 al 30,37% nel 2006, attestandosi alla quota del 30,46% per il 2007 (tab. 71).

Dei 43.416 volontari avviati al servizio nell'anno 2007, il 69,54%, pari a 30.192 unità, appartiene al sesso femminile e il restante 30,46%, corrispondente a 13.224 giovani, appartiene al sesso maschile (tab. 70)

Si conferma, come per il 2006, il balzo in avanti del Sud rispetto al Centro per il numero dei volontari maschi avviati nel 2007.

L'analisi dei dati evidenzia una quota significativa di maschi al Sud che supera il dato nazionale e si attesta al 31,21%. Nell'Italia del Nord e nell'Italia del Centro la presenza maschile raggiunge rispettivamente il 29,83% (+1,11% rispetto al 2006) e il 29,18% (tab. 70).

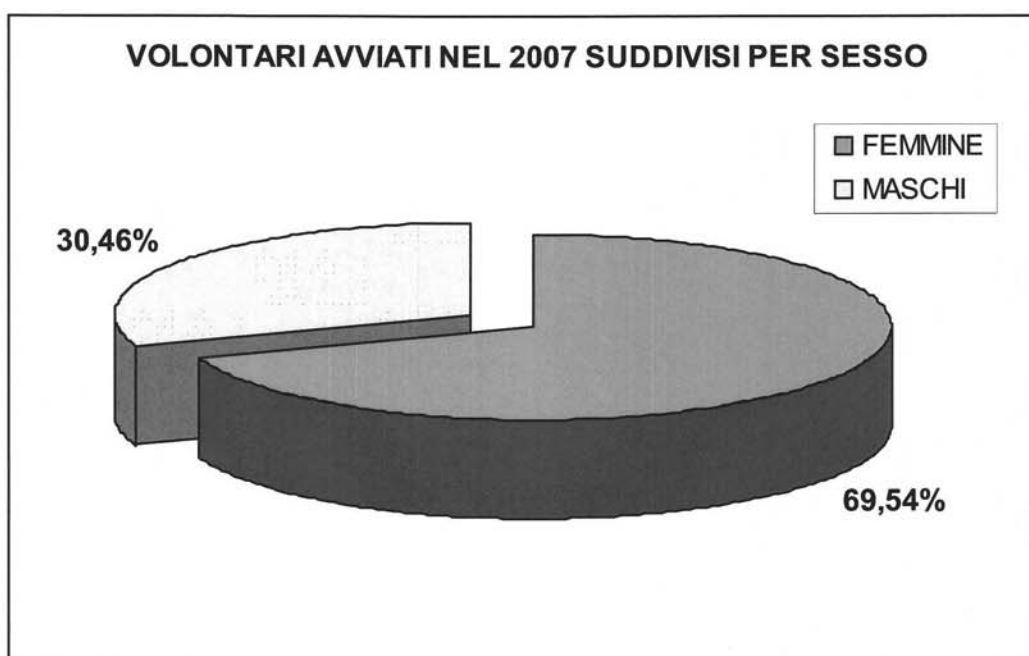
A livello regionale c'è da registrare un aumento dei maschi presenti nella regione della Valle d'Aosta, passati da 1 unità nel 2006 a 11 unità nel 2007, (+29,81 la differenza percentuale rispetto al 2006). Registrano presenze estremamente ridotte anche Molise, le Province Autonome di Bolzano e Trento (ma con un significativo 36,48%) e Friuli Venezia Giulia (rispettivamente con 85, 85 e 126 unità). Le presenze maggiori si registrano nelle regioni Calabria (34,84%), Toscana (31,36%), Campania (35,20%), Basilicata (31,88%), Marche (32,10%), Sicilia (29,64%), Liguria (29,08%) e Lazio (28,40%) (Graf. 30 – Graf.31).

Al Sud la presenza dei maschi sale di circa 2 punti percentuale rispetto all'Italia del Centro e di circa 1 punto e mezzo percentuale rispetto al Nord.

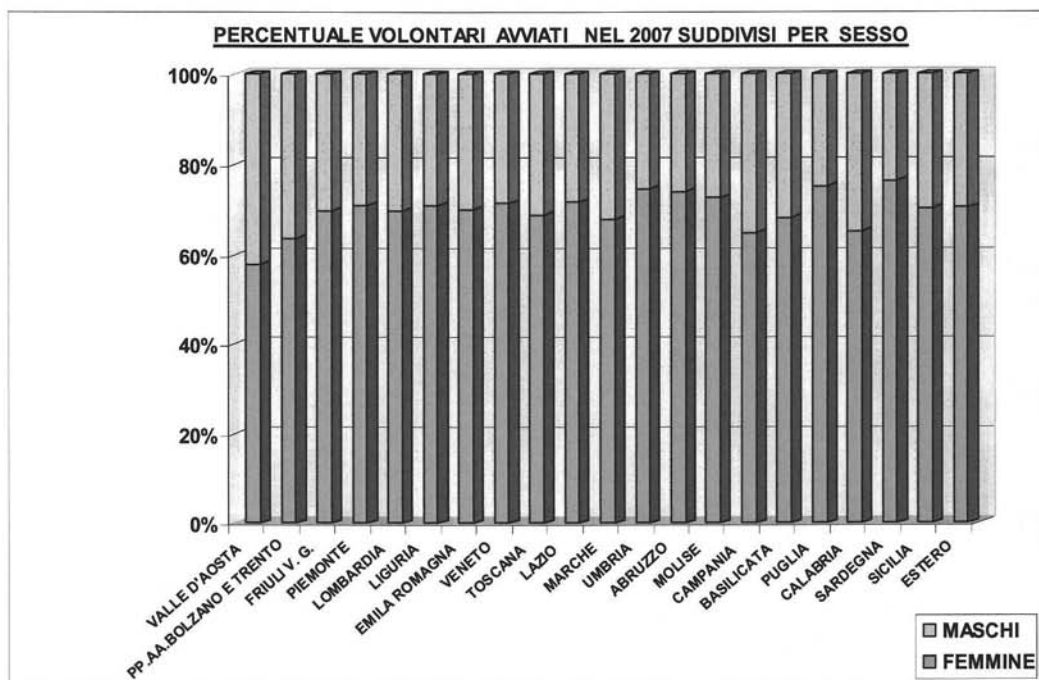
Rispetto alla ripartizione dei volontari tra maschi e femmine nei progetti in Italia, un dato rilevante è rappresentato da una presenza maschile nel servizio civile all'estero che si attesta al 29,59%, con una riduzione del 3,67% rispetto al 2006.

Tale dato è significativo perché, rispetto ai dati del 2006, la presenza dei maschi nei progetti all'estero è inferiore, a parte il Centro, a tutte le aree geografiche del paese, dato nazionale compreso (tab. 71)

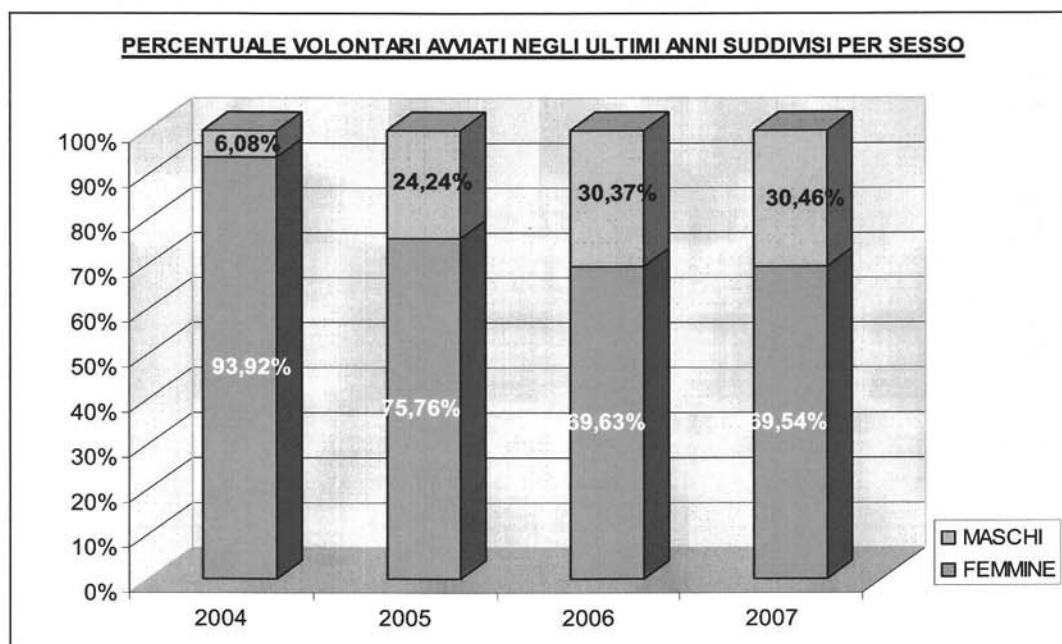
Graf. 29 - Volontari avviati nel 2007 suddivisi per sesso



Graf. 30 - Percentuale dei volontari avviati nel 2007 suddivisi per sesso



Graf. 31 - Percentuale dei volontari avviati negli ultimi anni suddivisi per sesso



Tab. 70 -Volontari avviati al servizio civile nazionale nell'anno 2007 per sesso, regioni ed aree geografiche

REGIONI ED AREE GEOGRAFICHE	FEMMINE		MASCHI		TOTALE	
	V.A.	%	V.A.	%	V.A.	%
VALLE D'AOSTA	15	57,69	11	42,31	26	100,00
PP.AA. BOLZANO E TRENTO	148	63,52	85	36,48	233	100,00
FRIULI VENEZIA GIULIA	290	69,71	126	30,29	416	100,00
PIEMONTE	1.477	70,98	604	29,02	2.081	100,00
LOMBARDIA	2.045	69,70	889	30,30	2.934	100,00
LIGURIA	517	70,92	212	29,08	729	100,00
EMILA ROMAGNA	1.562	70,04	668	29,96	2.230	100,00
VENETO	939	71,30	378	28,70	1.317	100,00
TOTALE NORD	6.993	70,17	2.973	29,83	9.966	100,00
TOSCANA	1.775	68,64	811	31,36	2.586	100,00
LAZIO	2.436	71,60	966	28,40	3.402	100,00
MARCHE	700	67,90	331	32,10	1.031	100,00
UMBRIA	458	74,59	156	25,41	614	100,00
ABRUZZO	752	73,87	266	26,13	1.018	100,00
MOLISE	225	72,58	85	27,42	310	100,00
TOTALE CENTRO	6.346	70,82	2.615	29,18	8.961	100,00
CAMPANIA	5.581	64,80	3.031	35,20	8.612	100,00
BASILICATA	438	68,12	205	31,88	643	100,00
PUGLIA	2.918	75,17	964	24,83	3.882	100,00
CALABRIA	1.633	65,16	873	34,84	2.506	100,00
SARDEGNA	740	76,45	228	23,55	968	100,00
SICILIA	5.198	70,36	2.190	29,64	7.388	100,00
TOTALE SUD E ISOLE	16.508	68,79	7.491	31,21	23.999	100,00
TOTALE ITALIA	29.847	69,53	13.079	30,47	42.926	100,00
TOTALE ESTERO	345	70,41	145	29,59	490	100,00
TOTALE GENERALE	30.192	69,54	13.224	30,46	43.416	100,00