

ATTI PARLAMENTARI

XVI LEGISLATURA

CAMERA DEI DEPUTATI

Doc. CLIV
n. 4

RELAZIONE

SULLA CONSISTENZA, DESTINAZIONE E UTILIZZO
DEI BENI SEQUESTRATI O CONFISCATI E SULLO
STATO DEI PROCEDIMENTI DI SEQUESTRO E
CONFISCA

(Aggiornata al 30 aprile 2010)

*(Articolo 2-duodecies, comma 4, della legge 31 maggio 1965, n. 575,
introdotto dall'articolo 3, comma 2, della legge 7 marzo 1996, n. 109)*

Predisposta dal Ministero della giustizia

Presentata dal Ministro per i rapporti con il Parlamento

(VITO)

Trasmessa alla Presidenza il 14 giugno 2010

PAGINA BIANCA

INDICE

RELAZIONE SUI BENI SEQUESTRATI E CONFISCATI (l. 109/96)

Introduzione

a) Premessa	<i>Pag.</i>	5
b) La legge 7 marzo 1996, n. 109	»	5
c) Presentazione della nuova Banca Dati – SIPPI	»	6
d) Metodologia della rilevazione	»	7
e) Classificazione	»	8

Commento ai dati statistici

1. Procedimenti sopravvenuti	»	10
2. Beni presenti in Banca dati	»	12
3. Tipologia dei beni	»	15
4. Gradi di giudizio	»	16
5. Beni confiscati	»	18
6. Beni destinati	»	21
7. Utilizzo dei beni mantenuti allo Stato	»	24
8. Utilizzo dei beni destinati ai Comuni	»	25
9. Analisi dei beni immobili destinati	»	27

<i>Elenco Tabelle allegate</i>	»	29
--------------------------------------	---	----

PAGINA BIANCA

Relazione al Parlamento sui beni sequestrati e confiscati

art. 3, comma 2, Legge 7 marzo 1996 n. 109

INTRODUZIONE

a. Premessa

La normativa in materia di misure di prevenzione patrimoniale e di criminalità organizzata è costituita dalla Legge 7 marzo 1996 n. 109, che reca: "Disposizioni in materia di gestione e destinazione dei beni sequestrati e confiscati. Modifiche alla Legge 31 maggio 1965, n. 575 e all'articolo 3 della Legge 23 luglio 1991, n. 223. Abrogazione dell'art. 4 del D.L. 14 giugno 1989, n. 230, convertito con modificazioni dalla Legge 4 agosto 1989, n. 282", Legge 24 luglio 2008 n. 125, art. 12 sexies Legge n. 356 del 1992 e art. 2 Legge n. 94 del 2009

Tale normativa, come precisato nella relazione dei deputati proponenti, tende ad una "più razionale amministrazione dei beni confiscati ai sensi della Legge 31 maggio 1965, n. 575 e successive modificazioni, e ad una più puntuale destinazione degli stessi a fini istituzionali e sociali".

b. La Legge 7 marzo 1996 n. 109

La Legge 7 marzo 1996 n. 109 non si è limitata ad apportare innovazioni sostanziali e procedurali in tema di amministrazione dei beni sequestrati e confiscati, ma ha recepito l'esigenza di attuare un monitoraggio permanente di tali beni, anche al fine di redigere una relazione semestrale del Governo al Parlamento.

L'esigenza di creare una banca dati derivava anche dal fatto che, sino a quel momento, la raccolta dei dati era stata rimessa all'iniziativa delle Amministrazioni a vario titolo interessate, le quali, senza alcun raccordo tra loro, avevano provveduto a creare autonomi sistemi di rilevazione, talvolta privi di precisi criteri procedurali.

Le rilevazioni così realizzate, inoltre, si riferivano solo alla fase del procedimento di competenza dell'Amministrazione che le effettuava, senza tener conto né delle successive fasi, né del coinvolgimento di Amministrazioni diverse. Era dunque necessario istituire un raccordo fra tali rilevazioni anche al fine di renderle confrontabili fra loro.

A tal fine, la Legge n. 109/1996 ha recato significative innovazioni, disponendo che la raccolta dei dati relativi ai beni sequestrati o confiscati, dei dati concernenti lo stato del procedimento per il sequestro o la confisca, nonché dei dati inerenti alla consistenza, alla destinazione o all'utilizzazione dei beni suddetti, venisse disciplinata da un Regolamento da emanarsi con Decreto del Ministro della Giustizia, da adottare di concerto con le altre amministrazioni interessate (Difesa, Finanze, Interno e Tesoro).

Tale Regolamento è stato emanato il 24 febbraio 1997 e pubblicato sulla Gazzetta Ufficiale della Repubblica del 28 marzo 1997: "Disciplina della raccolta dei dati relativi ai beni sequestrati o confiscati".

c. Presentazione della nuova banca dati – Sistema informativo “SIPPI” (sistema Informativo Prefetture e Procure dell’Italia meridionale).

Il nuovo sistema informativo è stato finalizzato alla creazione di una Banca Dati centralizzata per la gestione di tutte le informazioni relative ai beni “sequestrati e confiscati” alle organizzazioni criminali.

Le finalità dettate dal D.M. 24 febbraio 1997 n. 73 e le considerazioni sul concentrarsi del fenomeno nell’Area del Mezzogiorno, hanno portato a valutare l’inserimento del progetto “SIPPI” nell’ambito del Programma Operativo Nazionale-Sicurezza per lo sviluppo del Mezzogiorno d’Italia 2000-2006.

La Banca Dati è utilizzata con funzionalità e possibilità d’accesso diverse anche in relazione al “profilo utente” connesso. L’accesso oltre agli uffici Centrali e Periferici del Ministero della Giustizia, potrà essere consentito a tutte le Amministrazioni, centrali e periferiche coinvolte nei procedimenti, in particolare:

- al Ministero dell’Interno;
- al Ministero dell’Economia e delle Finanze;
- agli Uffici Centrali e Territoriali del Demanio;
- all’Ufficio del Commissario Straordinario del Governo per la gestione e destinazione dei beni confiscati ad organizzazioni criminali;
- alle Prefetture;
- ai Comuni.

L’applicativo “SIPPI” ha rivolto particolare attenzione alla individuazione di tutti i dati di interesse di ogni Amministrazione ed Ente coinvolti e di tutti i flussi informativi di riferimento, interni ed esterni al mondo giustizia, al fine di delineare la struttura della banca dati ed assicurarne la recettività dei diversi canali di alimentazione.

Si precisa che l’avvio in esercizio di “SIPPI”, che realizza l’informazione dei registri delle misure di prevenzione e della banca dati centrale in un unico sistema informativo, come disposto dalle Circolari della Direzione Generale della Giustizia Penale del 10/10/2008, del 27/11/2008 e del 26/11/2009, consentirà di attuare un monitoraggio in forma interamente automatizzata solo quando il sistema sarà esteso a tutto il territorio Nazionale.

Attualmente l’automazione riguarda le regioni del Sud e il distretto della Corte di Appello di Milano, mentre per le altre il sistema viene integrato con l’acquisizione dei dati tramite il vecchio rilevamento cartaceo.

Nell’analisi della situazione attuale giova ricordare:

- che il caricamento dei dati pregressi del bene, partendo dall’archivio elettronico dei moduli di rilevamento comporterà inizialmente l’incompletezza degli stessi dati per quel che riguarda l’iter dei procedimenti nei vari gradi del giudizio e per l’identificazione del bene stesso nelle nuove tipologie;
- che, grazie al protocollo di intesa stipulato in data 17/09/2009 con il Commissario Straordinario del Governo per la gestione e la destinazione dei beni confiscati ad organizzazioni criminali, è nata una proficua collaborazione tra Ministero della Giustizia e Ufficio del Commissario ai fini dell’inserimento dei dati riguardanti l’art. 12 sexies Legge 356 del 1992.

d. Metodologia della rilevazione.

Per una migliore individuazione dei beni e facilità di lettura dei dati la nuova classificazione dei beni ha previsto dei grossi cambiamenti. E' sicuramente più aggiornata in quanto comprende i più recenti prodotti finanziari, visto l'evolversi dei settori di investimento della criminalità organizzata, e adotta altresì una terminologia che tiene conto dei registri ufficiali già esistenti: un esempio per tutti la classificazione catastale.

Le tabelle allegate riportano solo parzialmente il contenuto della banca dati, essendo la stessa ricca di dati di utilità gestionale difficilmente descrivibili con grafici e commenti. In particolare, da questa relazione, si invita a fare attenzione ai metodi di conteggio indicati nell'intestazione delle tabelle stesse.

Per capire le potenzialità a titolo meramente esemplificativo si può sottolineare come sia possibile interrogare la banca dati per sapere, al momento, se e per quanti beni e quali è presente una certa persona o quante volte è stato impiegato un determinato amministratore.

I dati sono relativi sia al procedimento di prevenzione, sin dal suo inizio (fase della proposta) con uno sguardo su tutte le sue vicissitudini processuali nei vari gradi sino alla definizione, sia alle fasi successive della gestione ed amministrazione del bene, o della sua definitiva destinazione. Ovviamente diverse saranno le interrogazioni praticabili sulla banca dati.

In virtù dei criteri di suddivisione dei beni, che prevedono diverse tipologie, nuove categorie e sottocategorie, questa relazione si discosterà ovviamente dalle precedenti.

L'attuale classificazione dei beni è basata su tre livelli gerarchici:

- Tipologia;
- Categoria;
- Sottocategoria.

Le tipologie individuate sono le seguenti:

- Beni immobili;
- Beni Mobili;
- Beni Mobili registrati;
- Beni Finanziari;
- Aziende.

e. Classificazione

Gli schemi che seguono riportano, per ciascuna tipologia le categorie ammesse e per ciascuna categoria le relative sottocategorie.

BENI IMMOBILI

categoria	sottocategoria
Unità immobiliari per uso di abitazione e assimilabili	Appartamento in condominio - abitazione indipendente Palazzo di pregio artistico e storico - castello - villa - box - Garage - autorimessa - posto auto - tettoia - altro.
Unità immobiliari per alloggi e usi collettivi	Collegio e convitto - educando - ricovero - orfanotrofio - ospizio - convento - seminario - casa di cura - ospedale Ufficio pubblico - scuola - laboratorio scientifico - biblioteca - museo - galleria - cappella - oratorio - opificio - albergo - pensione teatro - cinematografo - sala per spettacoli - istituti di credito - Fabbricato annesso a speciali esigenze commerciali - edificio galleggiante - ponte privato - altro.
Unità immobiliari a destinazione commerciale e industriale	Negozi - bottega - magazzino/locale di deposito - Laboratorio per arti e mestieri - stabilimento balneare - Stabilimento di acque curative - stalla - scuderia - fabbricato/locale per esercizi sportivi - fabbricato industriale
Altre unità immobiliari	Fabbricato in corso di costruzione indivisibile - altro.
Terreno	Terreno agricolo - terreno con fabbricato rurale - Terreno edificabile

BENI MOBILI

Categoria	Sottocategoria
Denaro	Contante - conto corrente bancario - conto corrente postale - libretto postale - libretto bancario - altro
Collezioni	Francobolli - libri - monete - quadri - altro.
Altri oggetti	Apparecchiature elettroniche - arredi per uso abitativo - Arredi per uso professionale/commerciale - cassette di sicurezza - Macchine artigianali oggetti artistici - preziosi e gioielli - altro
Animali	Animali esotici - bovini - cavallo da corsa - equini - ovini - suini altro

BENI MOBILI REGISTRATI

Categoria	Sottocategoria
Veicoli	Aeromobile - Elicottero - autobus - automezzo furgonato - Automezzo pesante - autocaravan - camper - autovettura - ciclomotore - fuoristrada - motoveicolo - motofurgone - natante - nave - imbarcazione - quadriciclo - rimorchio - veicolo agricolo Veicolo industriale - altro.
Beni immateriali	Marchio - brevetto - modello industriale -

BENI FINANZIARI

Categoria	Sottocategoria
Titoli cambiari	Assegno bancario - assegno circolare - cambiale/tratta
Titoli obbligazionari o di prestito	Titoli di stato (Bot,Cct,Btp,Cte,Btz,Bte) - Certificato di deposito - Obbligazioni
Titoli di partecipazione	Azioni - strumenti finanziari partecipativi - titoli anticipi.
Titoli rappresentativi di merci	Fede di deposito - nota di pegno - polizza di carico
Altri beni finanziari	Contratto leasing - crediti vari - polizza assicurativa - prestiti - Fidi

AZIENDE

Categoria	Sottocategoria
Impresa individuale iscritta nel registro delle imprese	
Società r.l.	
Società cooperativa	
Società di fatto registrata	
Società in accomandita per azioni	
Società in accomandita semplice	
Società in nome collettivo	
Società per azioni	
Società semplice	
Altro	

In conclusione l'entrata a regime della nuova Banca Dati (che ha presentato problematiche superiori alle aspettative) è ancora oggetto di aggiustamenti e correzioni .

Data l'enorme complessità della materia bisognerà attendere le successive pubblicazioni per avere una più completa elaborazione dei dati.

COMMENTO AI DATI STATISTICI

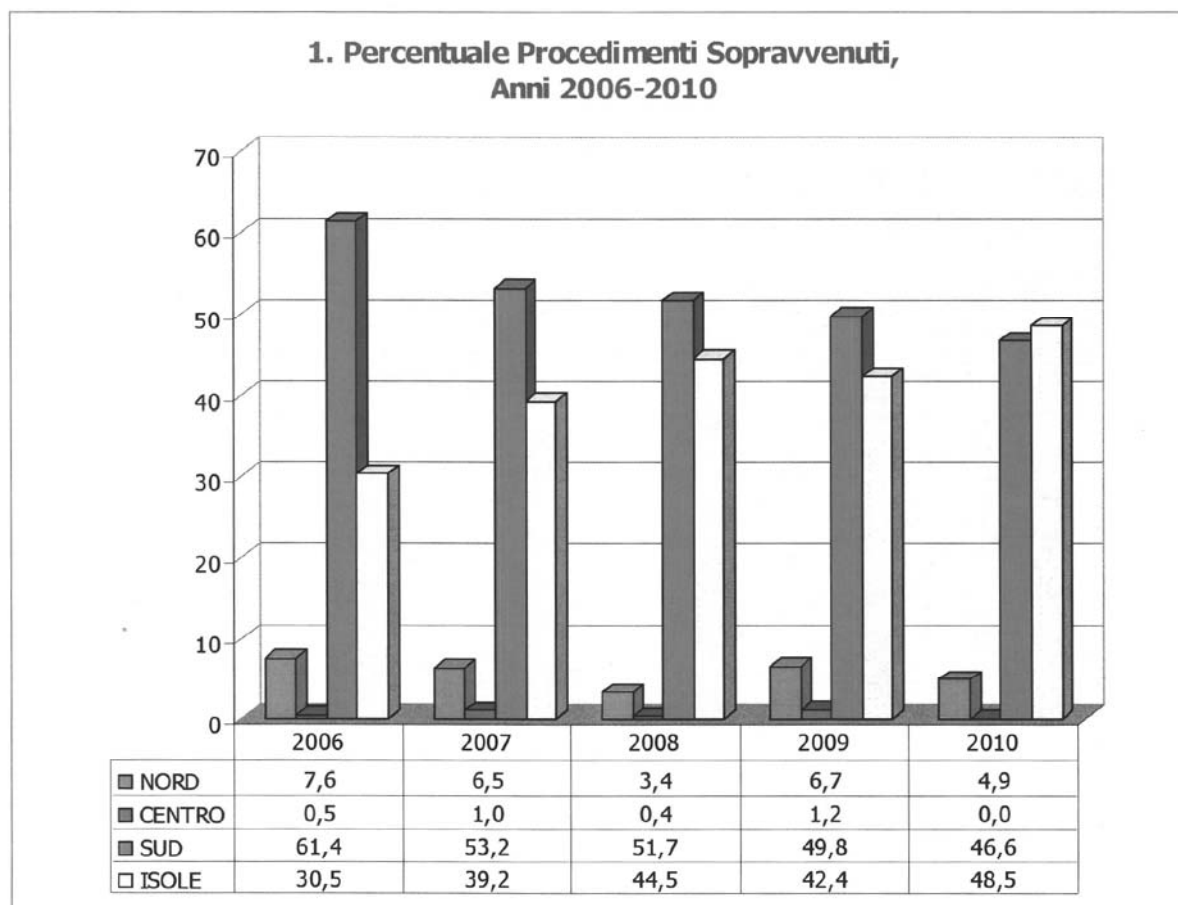
1. Procedimenti sopravvenuti

I procedimenti che si occupano di beni sequestrati e confiscati presenti in banca dati sono **4.558** e sono concentrati per la massima parte nell'Italia meridionale.

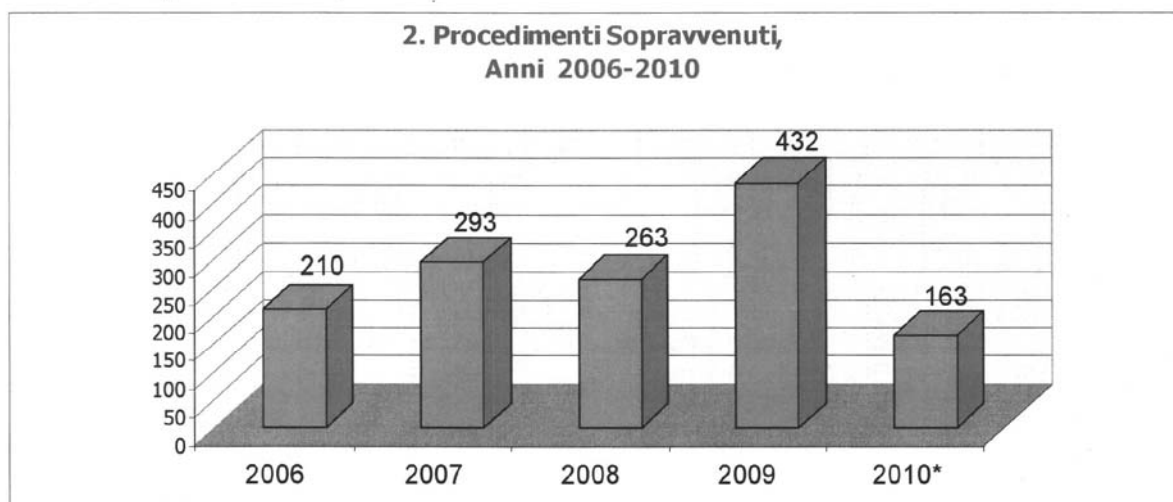
Come si evince dalla tabella sottostante, prendendo in esame il **quinquennio 2006–2010** (con dati aggiornati al 30 aprile 2010) su **1.361** procedimenti iscritti in tutta Italia ben **712**, vale a dire il 52%, sono stati emessi nelle regioni del Sud, e **558**, il 41%, nell'area insulare, vale a dire in Sicilia e in Sardegna.

	NORD	%	CENTRO	%	SUD	%	ISOLE	%	TOTALE NAZIONALE
TOTALE 2006-2010	81	6%	10	0,7%	712	52,3%	558	41%	1.361
TOTALE BANCA DATI	354	7,8%	101	2,2%	2.425	53,2%	1.678	36,8%	4.558

Il resto d'Italia mantiene una quota marginale, almeno per quanto riguarda la iscrizione di nuovi procedimenti: la somma delle regioni del Centro e del Nord, negli ultimi cinque anni ci evidenzia un dato di appena **91** procedimenti sopravvenuti, con una percentuale che si aggira intorno al 6-7% (v. tab. 1).

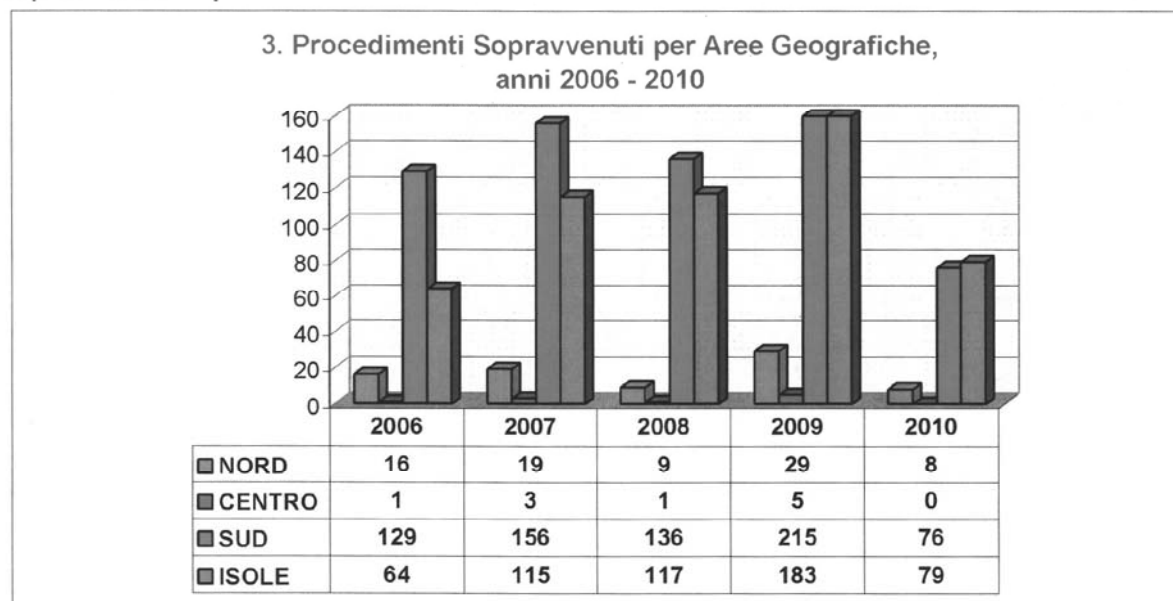


Osservando il dato riguardante il **totale nazionale** degli ultimi cinque anni (**1.361** procedimenti) è evidente la crescita tra il 2006 e il 2009, in cui si è passati da **210** a **432** sopravvenuti. E il dato del **2010** conferma la tendenza, considerando oltretutto che il dato è solo indicativo, essendo aggiornato al 30 aprile. Siamo già a **163** procedimenti sopravvenuti in soli 4 mesi, il che lascia pensare che anche per quest'anno si dovrebbe arrivare a superare i 400 procedimenti iscritti.



*dato rilevato al 30 aprile 2010

Valutando in dettaglio l'andamento di questo ultimo quinquennio è evidente il notevole aumento del lavoro svolto dagli uffici giudiziari, soprattutto nell'**area insulare**: si è passati dai **64** procedimenti sopravvenuti del 2006 ai **183** del 2009; ma anche l'**area del sud** in senso stretto cresce dai **129** del 2006 ai **215** del 2009, con ben **86** procedimenti sopravvenuti in più.



2. Beni presenti in Banca Dati

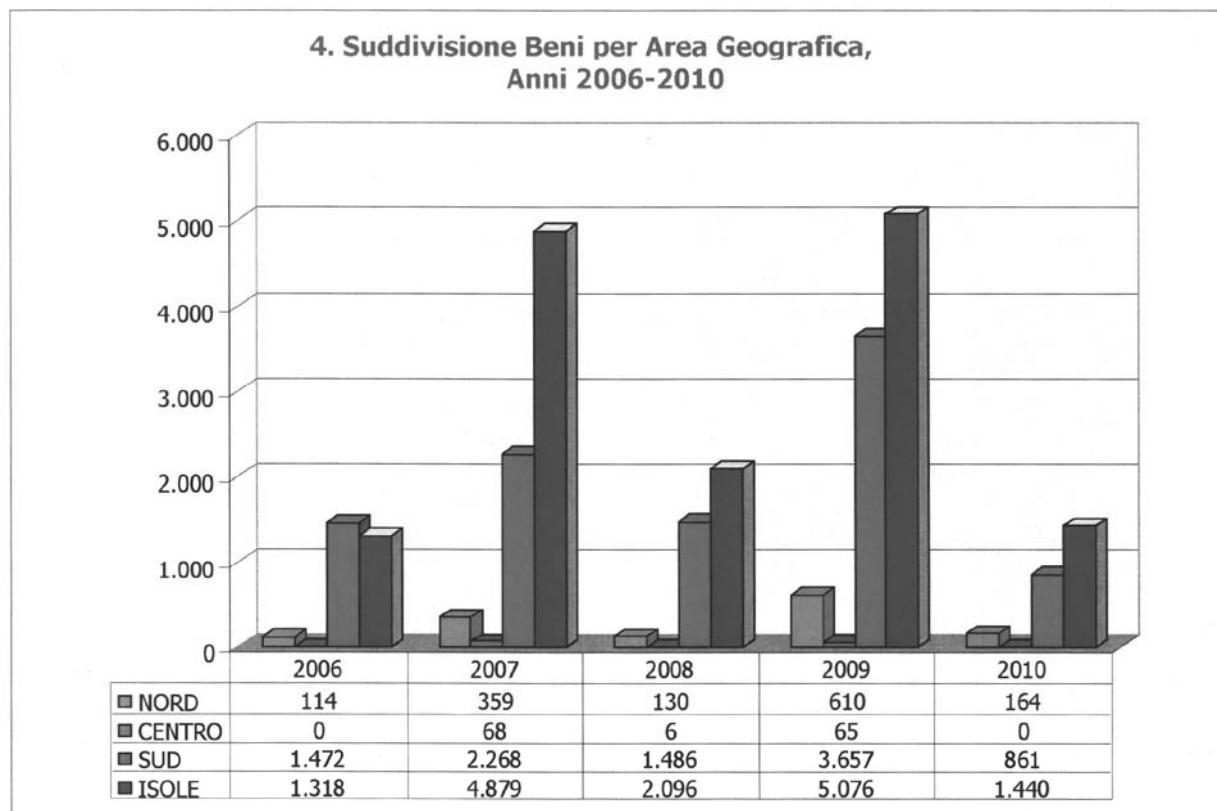
Passiamo ora a parlare dei beni sequestrati e confiscati. Al 30 aprile 2010 sono presenti in banca dati **62.551 beni**, e per la prima volta possiamo studiarne anche la distribuzione geografica.

Come per i procedimenti, anche qui la massima concentrazione si ha nell'Italia meridionale e insulare, anche se è da ricordare che il procedimento iscritto a Palermo può riguardare anche dei beni sequestrati in qualsiasi altra località d'Italia.

La tabella sottostante, riferita al **quinquennio 2006–2010** (con dati aggiornati al 30 aprile 2010), mostra che i **26.069 beni** considerati nel periodo sono maggiormente presenti nell'**area insulare** (quasi il **57%** del totale con 14.809 beni), con una prevalenza evidente non solo rispetto al resto d'Italia, ma anche nei confronti dell'**area meridionale** sopravanzata di oltre 5mila beni (poco più del **37%** con 9.744 beni).

	NORD	%	CENTRO	%	SUD	%	ISOLE	%	TOTALE NAZIONALE
TOTALE 2006-2010	1.377	5,3%	139	0,5%	9.744	37,4%	14.809	56,8%	26.069
TOTALE BANCA DATI	3.756	6%	2.963	4,7%	24.751	39,6%	31.081	49,7%	62.551

Il resto d'Italia mantiene una quota marginale: la somma dei beni delle regioni del Centro e del Nord negli ultimi cinque anni evidenzia un dato di solo **1.516** beni sopravvenuti, con una percentuale inferiore al 6% (v. tab. 2).

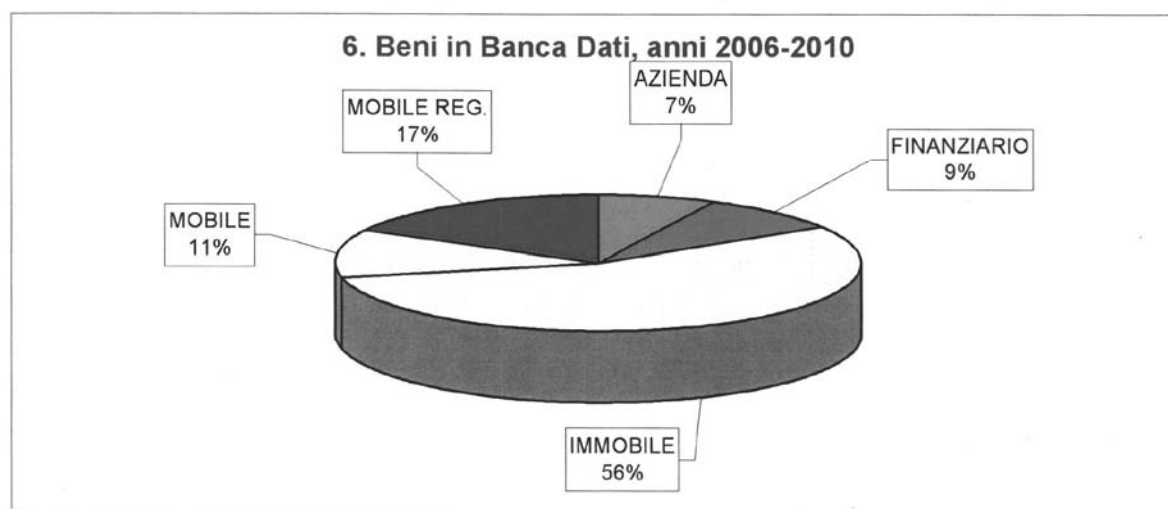
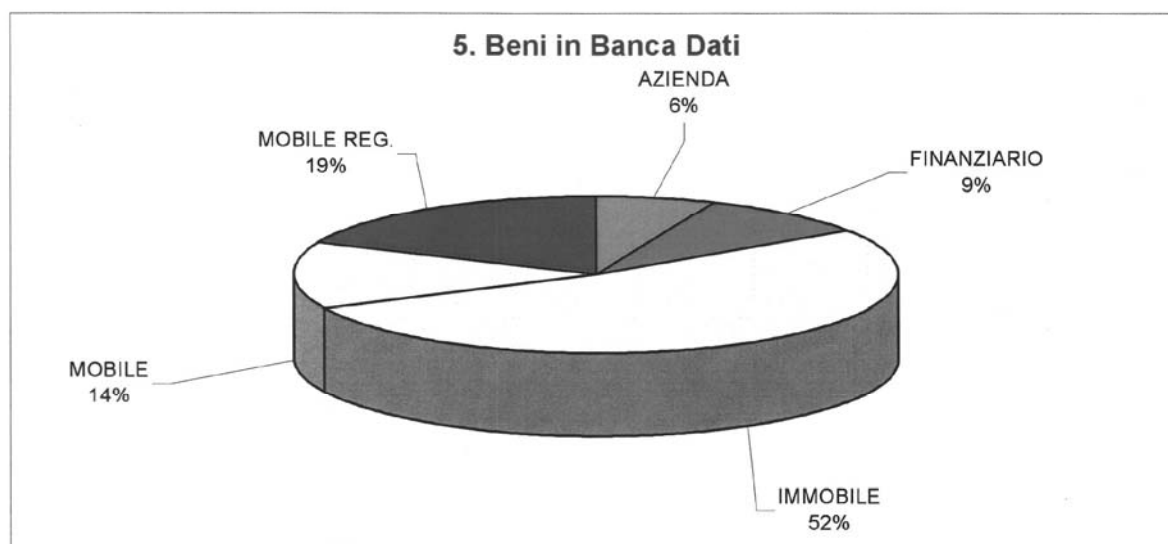


Nei grafici sottostanti prendiamo in esame la tipologia dei beni, che ha subito una profonda modifica, come evidenziato nel paragrafo dedicato alla metodologia della rilevazione.

Le tre categorie precedenti, immobili, mobili e titoli, sono ora suddivise in cinque voci, alcune delle quali completamente diverse dalle precedenti: **immobili, mobili, mobili registrati, aziende, beni finanziari** (vedi pag. 6).

Il raffronto tra l'insieme di tutti i **62.551** beni presenti nella nuova Banca Dati e i **35.521** beni (v. tab. 4) per i quali è stato emesso un provvedimento negli ultimi cinque anni (2006-2010) evidenzia una costante che si mantiene nel tempo:

gli **immobili** (19.593 nel 2006-2010) sono sempre più della metà dei beni oggetto di indagine mentre i **mobili registrati** (6.163), seconda tipologia per quantità, sfiorano il 20% ; seguono poi i **mobili** (3.998), che si mantengono al di sopra del 10%, soglia che invece singolarmente non raggiungono i **beni finanziari** (3.214) e le **aziende** (2.553).



Per quanto riguarda il **valore dei beni** presenti in Banca Dati si è ritenuto opportuno prendere in esame soltanto quelli relativi ai beni destinati (v. tab. 3).

Ciò perché si è a conoscenza di tutti i valori solo al momento dell'**assegnazione del bene**, quando viene effettuata una stima adeguata ed aggiornata.

Prima di tale fase raramente è noto il valore dei beni poiché durante il normale iter giudiziario **gli uffici periferici non provvedono quasi mai a comunicare l'importo** oggetto di sequestro o confisca.

Per questo motivo non abbiamo ritenuto opportuno andare ad analizzare questo dato, mostrandolo solo in qualche tabella (vedi ad es. le tab. 6 e 7) a puro titolo informativo.

3. Tipologie dei beni

I grafici che seguono aiutano a capire meglio quali sono le nuove tipologie di classificazione dei beni sequestrati e confiscati, e quale è il loro diverso peso, sia dal punto di vista numerico che dal punto di vista economico.

Prendiamo in considerazione, per una migliore comprensione del fenomeno, ciò che è avvenuto in questi ultimi cinque anni (come già detto, i dati di questa relazione sono aggiornati fino al 30 aprile 2010).

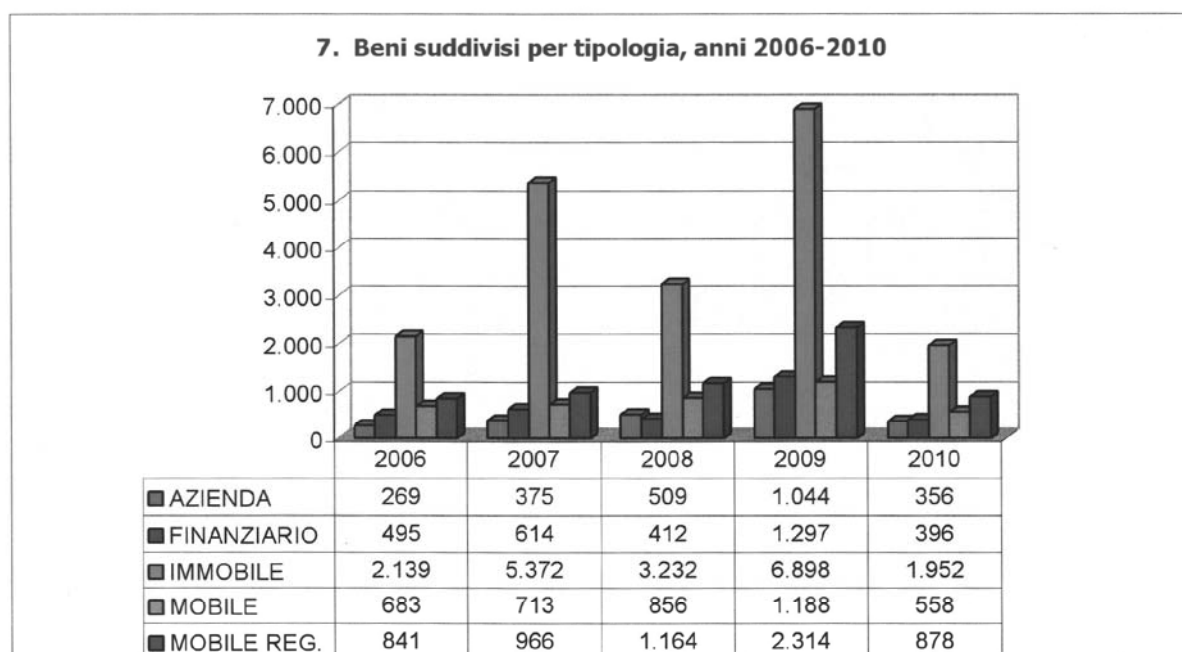
La suddivisione numerica delle tipologie dei beni evidenzia un primo particolare interessante: **a partire dal 2007** si nota un notevole incremento di attività investigativa rivolta contro le organizzazioni criminali.

Vediamo infatti come ci sia un chiaro incremento nel **numero totale dei beni oggetto di indagine**, che passano dai 4.427 del 2006 agli **8.040** dell'anno successivo.

Tale linea di tendenza viene confermata anche dai dati del **2009** (vedi nello specifico la tab. 5), anno per il quale sono stati emessi provvedimenti, dalla semplice **proposta** di iscrizione in un procedimento (per **5.247** beni) fino al decreto di **destinazione** (su **544** beni, numero ancora suscettibile ad incrementi, essendo tale dato non alimentato direttamente in banca dati, ma legato ancora alle comunicazioni cartacee provenienti da Uffici del Demanio e Prefetture), che riguardano la **cifra record** di ben **12.741** beni.

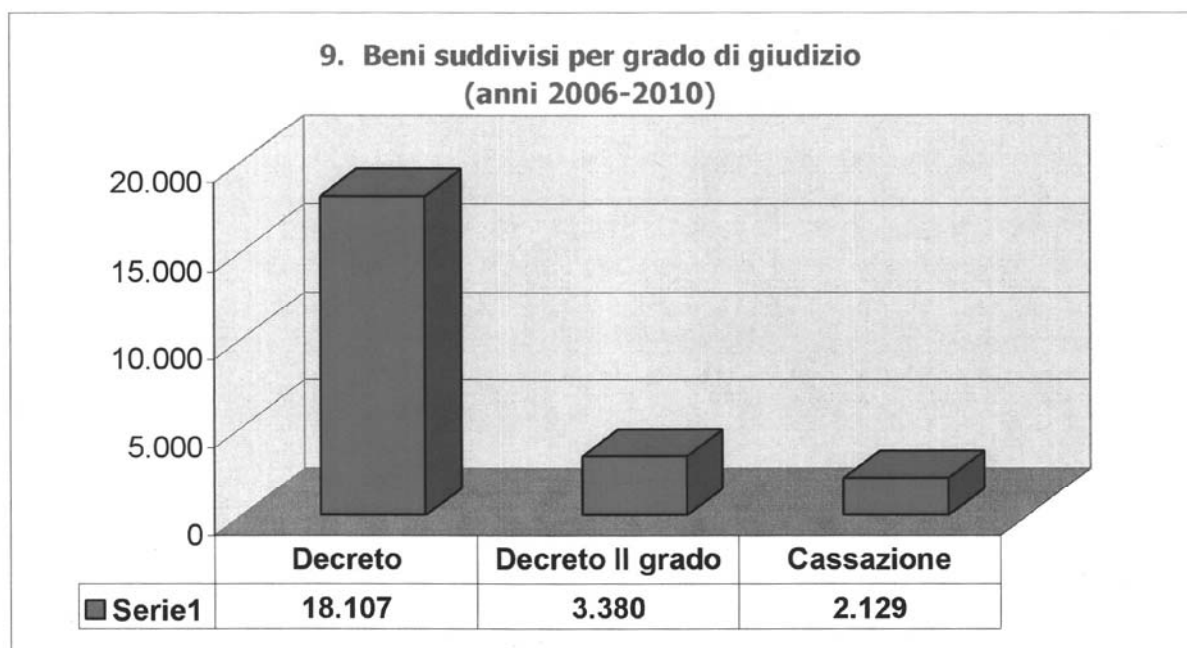
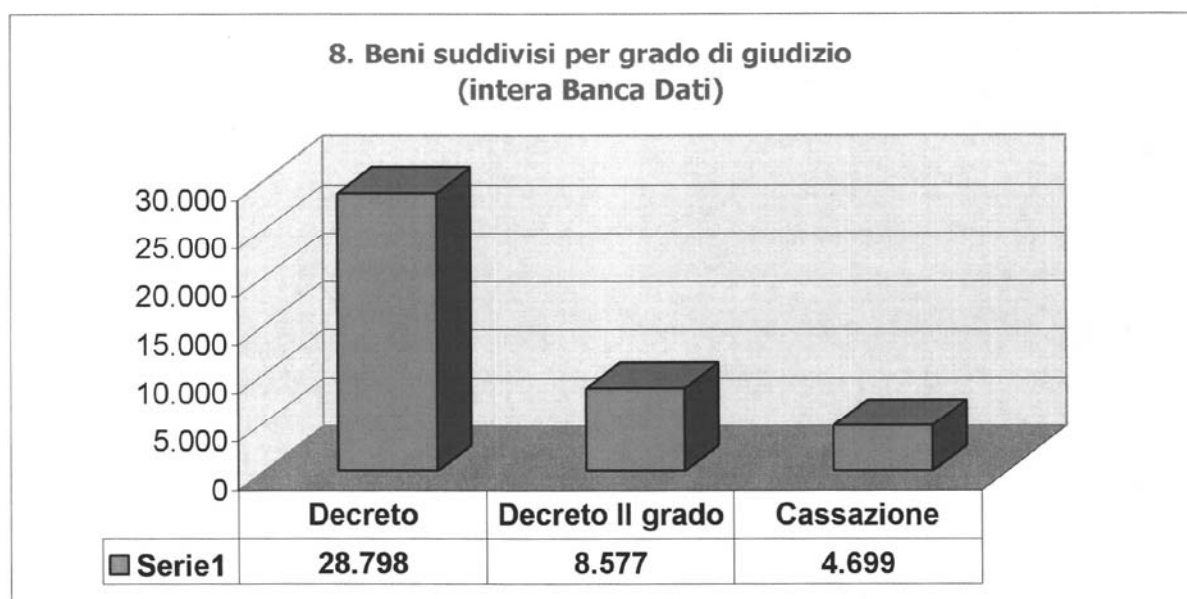
Si conferma quindi il massimo impegno dello Stato nell'indagare su migliaia di beni oggetto di provvedimenti dell'Autorità Giudiziaria.

Come si evince dal grafico sottostante (relativo alla tab. 4) i beni maggiormente interessati risultano essere gli **immobili** (oltre cinquemila nel 2007 e ben **6.898** nel 2009). A questi seguono i **mobili registrati**, passati dai circa 1.200 del 2008 ai **2.314** del 2009.



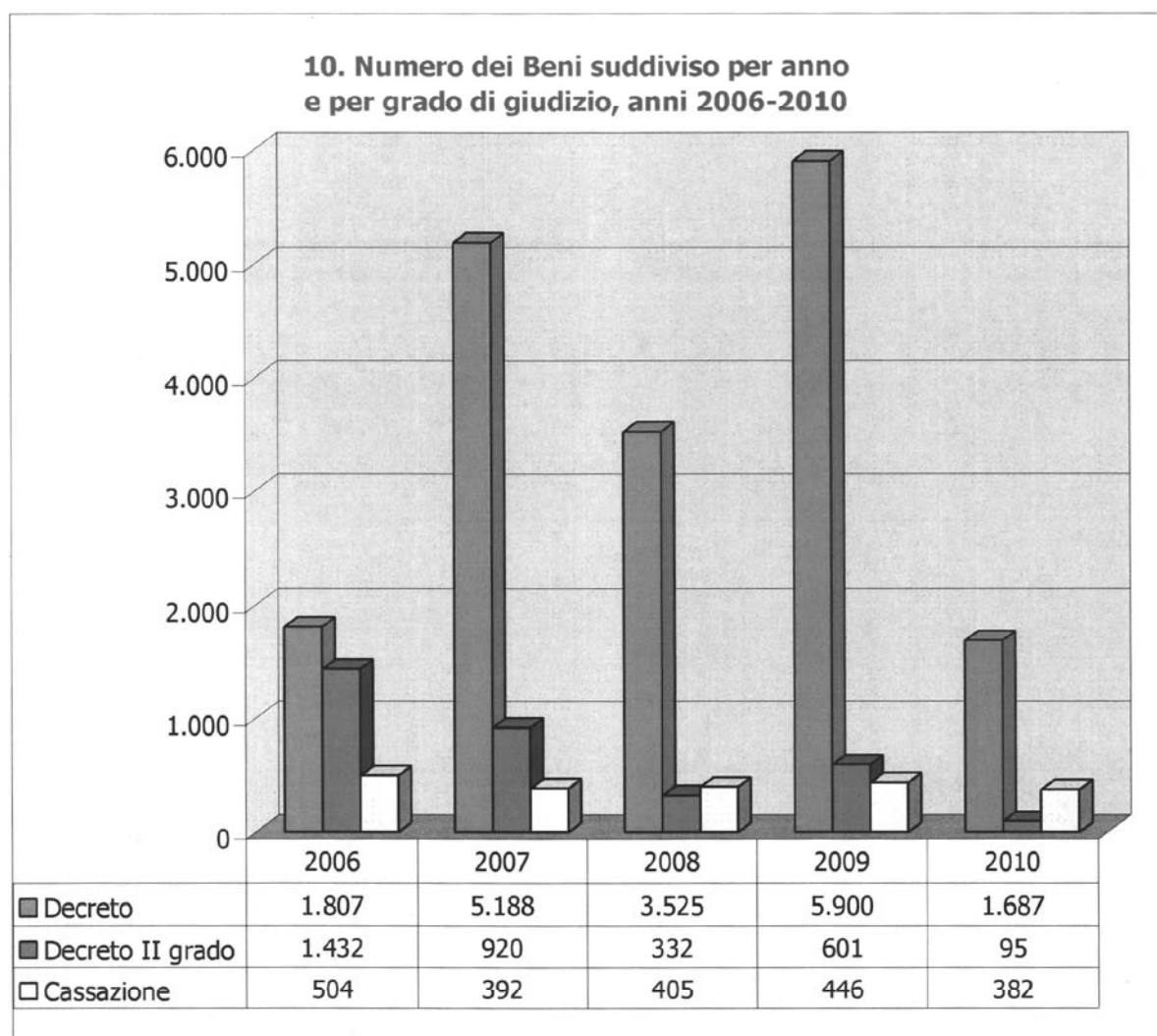
4. Gradi di giudizio

Analizzando l'operato degli Uffici Giudiziari a proposito delle misure di prevenzione si nota, soprattutto nel grafico riferito agli ultimi cinque anni (2006-2010), una maggiore attività rivolta a provvedimenti di primo grado a conferma della maggiore lotta intrapresa in anni più recenti alle organizzazioni criminali (v. tab. 5).



A conferma di quanto detto, il grafico sottostante evidenzia in dettaglio anno per anno quanto già visualizzato in totale nel grafico 9; si nota chiaramente come continui a crescere il numero dei **beni con provvedimento di primo grado** negli ultimi anni, pur con la parentesi del 2007 (in particolare spicca il dato del **2009** dove **quasi seimila beni** sono interessati da decreti emessi nel primo grado di giudizio).

E' da tenere ovviamente presente che i dati relativi al 2010 sono parziali (la rilevazione è aggiornata al 30 aprile 2010).



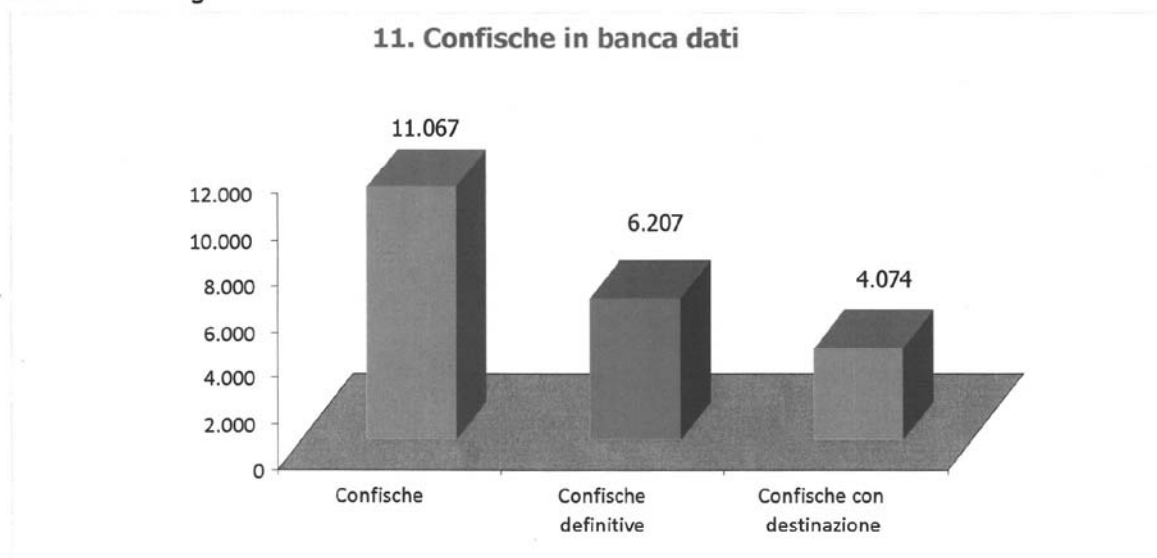
5. Beni confiscati

Passando ad analizzare i **beni confiscati** (v. tab. 10) notiamo che gli stessi rappresentano oltre il **34%** dei **62.551** beni presenti in banca dati. Ed è da specificare che, come indicato nella schema sottostante, i **21.348** beni in questione sono composti:

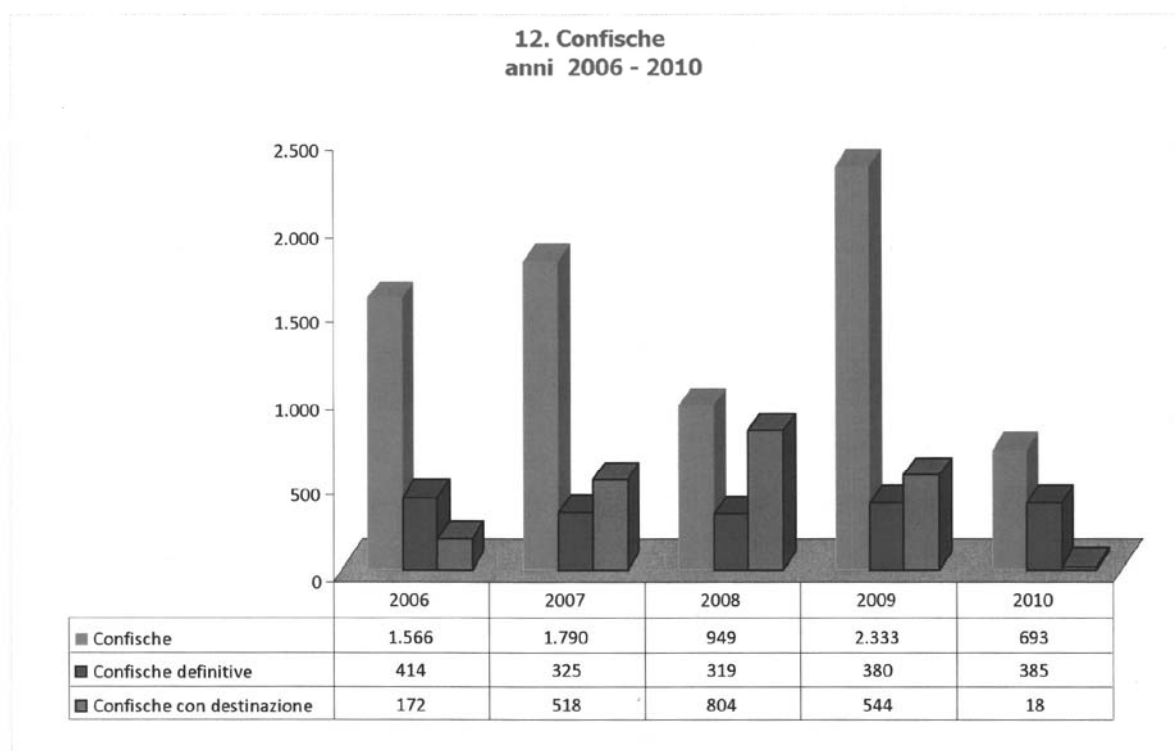
- da quelli soggetti a **confische non definitive** (11.067), e quindi ancora suscettibili di ulteriori sviluppi;
- da quelli in cui si è arrivati alla **confisca definitiva** (6.207) ma che ancora sono fermi presso gli uffici giudiziari in attesa di destinazione;
- e da quelli che invece hanno già avuto un **decreto di destinazione** (4.074).

Confische	Numero beni	% numero beni in banca dati
1. Confische non definitive	11.067	17,69%
2. Confische definitive	6.207	9,92%
3. Confische con destinazione	4.074	6,51%
Totale Beni Confiscati (1.+2.+3.)	21.348	34,13%
Totale Beni in Banca Dati	62.551	100%

Il grafico che segue evidenzia la proporzione tra le varie fasi in cui si trovano i beni confiscati e fa notare senza ombra di dubbio che ci sono diverse migliaia di beni prossimi ad una destinazione e quindi ad un riutilizzo a beneficio della comunità da parte dello Stato o dei singoli comuni.



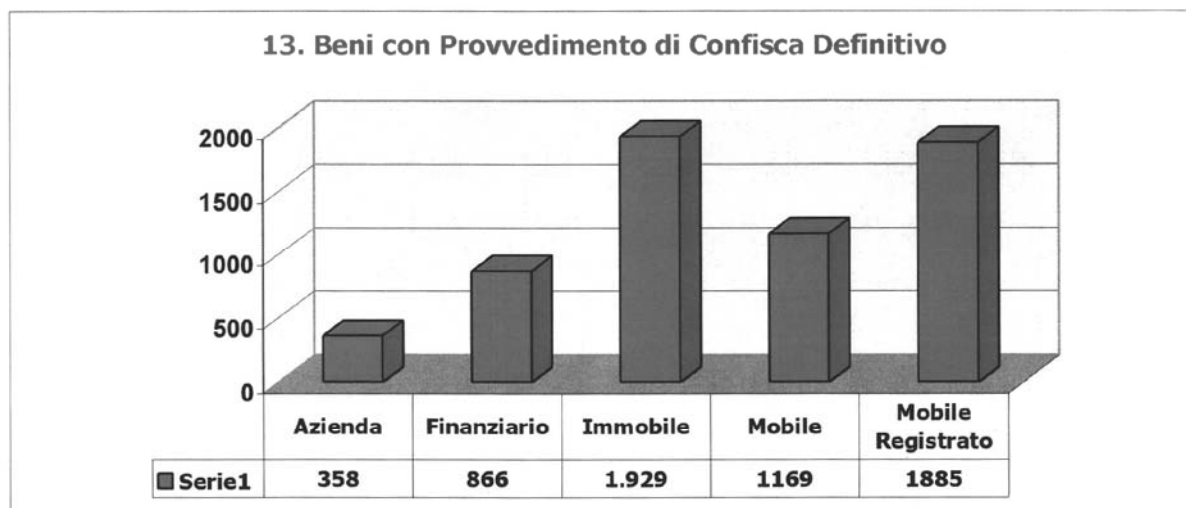
Il dettaglio dell'andamento delle confische negli ultimi cinque anni mette in risalto una grossa crescita nell'ultimo anno del quale ci sono i dati pressoché definitivi, il **2009**, dove si è superata per la prima volta, e anche di un bel po', il numero di **duemila beni oggetto di confisca** (anche se l'andamento delle confische definitive e destinate è ancora più o meno in linea con gli anni precedenti...); e il **2010**, per il quale la rilevazione si basa su dati aggiornati al 30 aprile, sembra mantenere questa linea di tendenza, dato che siamo già a quasi **settecento beni** in soli 4 mesi...



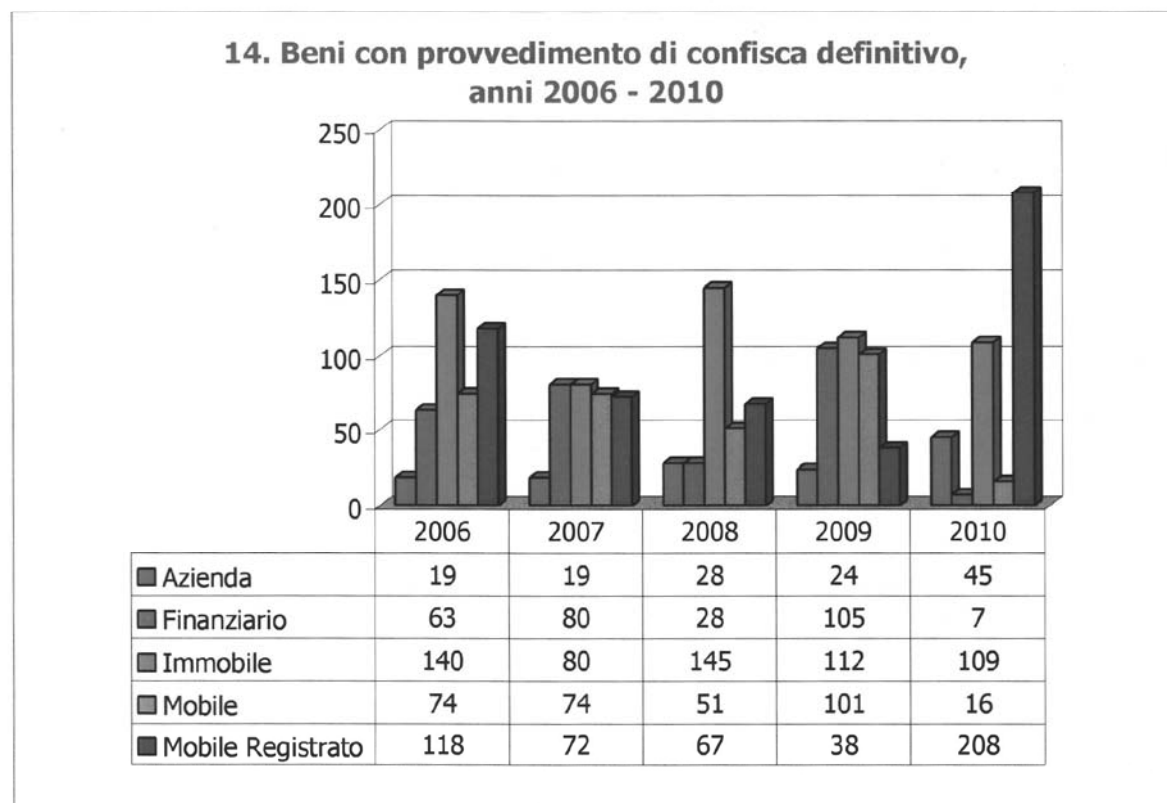
Con i grafici che seguono analizziamo invece nel dettaglio solo i **beni oggetto di confisca con provvedimento definitivo** (6.207, quasi il 10% dei beni presenti in banca dati), che assumono una importanza particolare perché sono ancora giacenti negli Uffici Giudiziari presso le sezioni delle misure di prevenzione.

Si tratta cioè dei beni che saranno interessati dai prossimi decreti di destinazione, e che quindi stanno per arrivare alla fase finale di tutto l'iter dei sequestri e delle confische; finalmente si sta decidendo se saranno utilizzati dallo Stato, e quindi entreranno a far parte del suo patrimonio, o se verranno assegnati a singoli Comuni.

Si può notare come nell'insieme, comprendendo tutti i dati presenti in archivio, la tipologia del bene maggiormente sottoposto a confisca risulta essere l'**immobile**, anche se seguita da vicino dai **mobili registrati**.



Analizzando il numero dei beni confiscati definitivamente nel quinquennio 2006-2010 (v. tab. 12), i beni **immobili** rimangono la tipologia di bene prevalente (anche se c'è il dato anomalo del forte aumento dei beni **mobili registrati** sottoposti a confisca definitiva nei soli primi quattro mesi del 2010, ma ciò può accadere essendo i valori relativamente bassi e riferiti, in questo caso, ad ancora pochi procedimenti dell'anno ...).



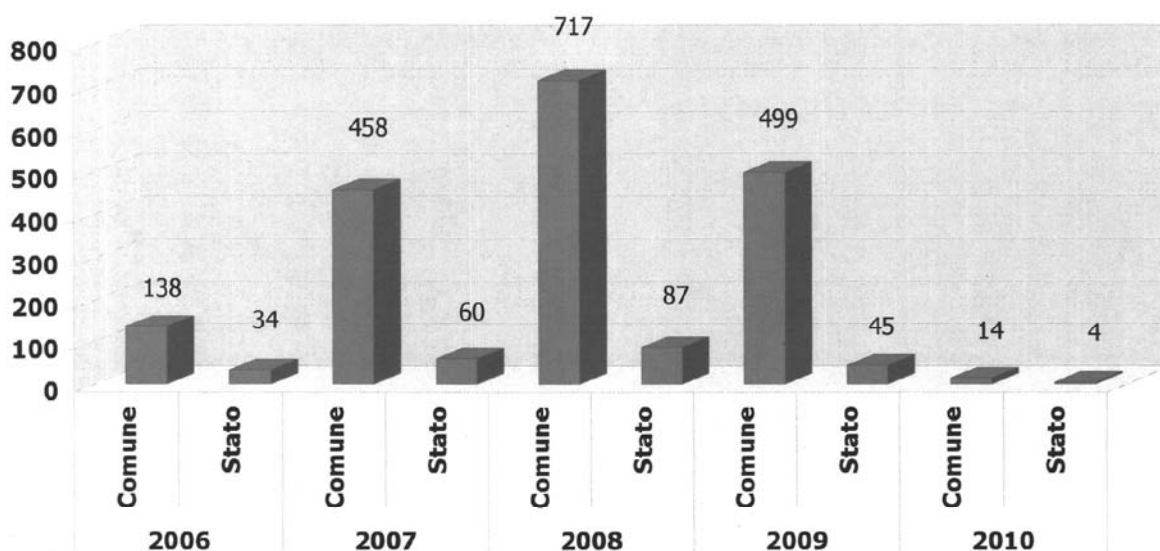
6. Beni destinati

I beni confiscati in via definitiva vengono destinati allo Stato e ai Comuni, per essere utilizzati secondo diversi scopi sociali, di cui si dirà più avanti.

Il dato dei beni destinati è aggiornato al **31 gennaio 2010**, e non al 30 aprile come il resto della Banca Dati poiché la **Direzione Generale dell'Agenzia del Demanio** (che ne aveva la competenza fino al 7 agosto 2009) e le **Prefetture** (che ne hanno rilevato i compiti dall' 8 agosto 2009) non alimentano direttamente la Banca Dati ma si trasmettono i dati cartacei alla **Direzione Generale degli Affari Penali del Ministero della Giustizia**, con tutti gli inconvenienti che ciò comporta a livello di tempestività e completezza...

Il grafico mostra il notevole aumento del numero di **beni immobili confiscati e destinati ai Comuni** sia nel **2008** (ben **717**, con una crescita del 56% rispetto ai 458 del 2007), che nel **2009** (dove si è arrivati a quota **499**, ma il numero è ancora suscettibile di un ulteriore accrescimento per i motivi sopra esposti..) rispetto agli anni precedenti; si evidenzia in particolare un notevole incremento in proporzione rispetto a quelli dello **Stato** (dai 60 del 2007, sono passati a 87 nel 2008, per poi riscendere a 45, dato parziale, nel 2009, vedi tab. 15).

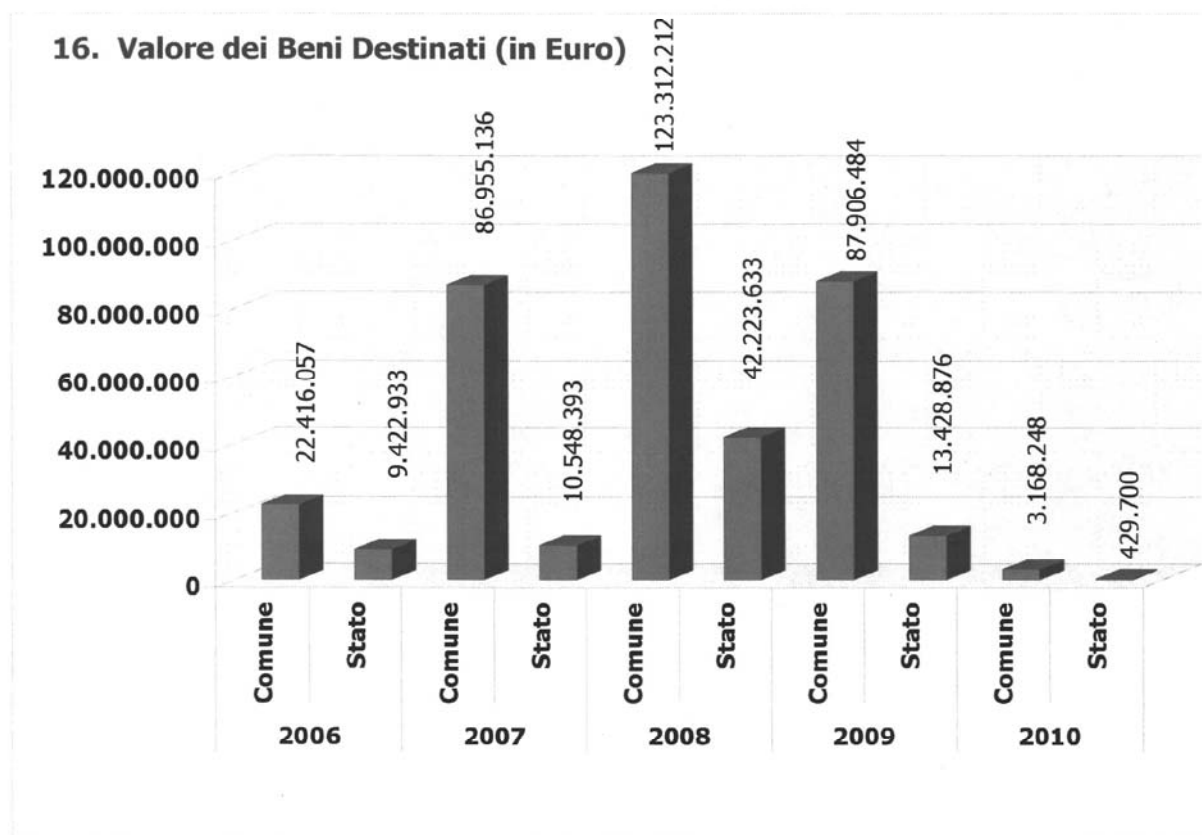
15. Numero dei Beni confiscati con destinazione



E d'altronde la prevalenza dei Comuni in parte si ridimensiona quando si passa a considerare il **valore dei beni**. Essendo beni destinati siamo a conoscenza del loro valore in quanto esiste una stima per ognuno di essi.

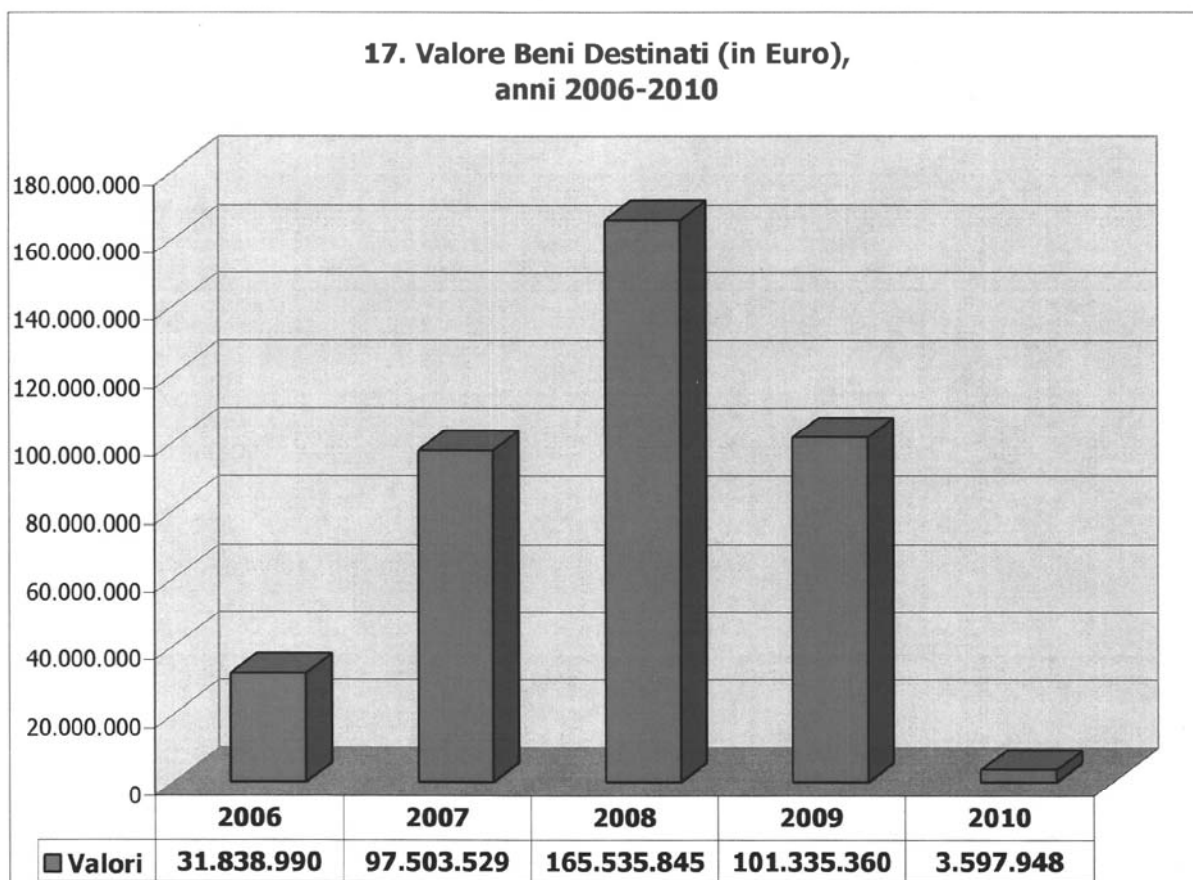
Stato	2007 - beni n. 60	per € 10.548.393, valore medio € 175.807
Comune	2007 - beni n. 458	per € 86.955.136, valore medio € 189.858
Stato	2008 - beni n. 87	per € 42.223.633, valore medio € 485.329
Comune	2008 - beni n. 717	per € 123.312.212, valore medio € 171.984
Stato	2009 - beni n. 45	per € 13.428.876, valore medio € 298.419
Comune	2009 - beni n. 499	per € 87.906.484, valore medio € 176.165

Dal confronto tra numero dei beni destinati e relativo valore si può dedurre che quelli destinati allo Stato sono minori in quantità, ma in genere di valore medio maggiore, il che fa presupporre una maggiore consistenza fisica del bene. Ciò appare evidente in particolare nel **2008**, dove un bene confiscato mantenuto allo Stato ha un **valore medio** di 485 mila euro contro i 171 mila di un bene assegnato al Comune.



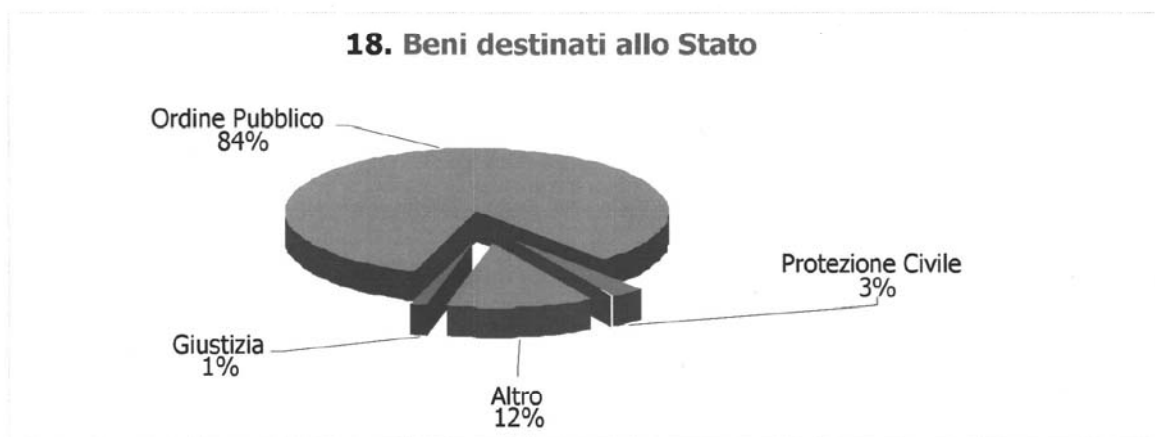
Osserviamo ora in generale il dato riguardante l'indicazione del **valore di tutti i beni destinati** presenti in Banca Dati negli ultimi cinque anni. Notiamo che dall'anno 2006 in poi vi è un costante incremento nel valore dei beni dovuto soprattutto ad un costante aumento dei decreti di destinazione (dai **172** del **2006** che corrispondono a poco più di 30 milioni di euro agli **804** del **2008** quando si superano i 165 milioni di euro).

E' da ricordare che il dato del 2009 è ancora suscettibile di ulteriore variazione, mentre per il 2010 si fa riferimento solo ai provvedimenti emessi fino al 31 gennaio.



7. Utilizzo dei Beni mantenuti allo Stato

I beni mantenuti allo Stato, come si evince chiaramente dai grafici che seguono, sono in grande prevalenza costituiti da quelli utilizzati per motivi di **Ordine Pubblico**, ben **479** (l'84%) sui 575 interessati da questa classificazione. Al secondo posto con **70** beni (il 12%) troviamo la voce **Altro** che comprende quelli destinati all'affitto, alla vendita e alla messa in liquidazione (v. tab. 17).



Il dettaglio degli ultimi cinque anni si mantiene in linea con l'andamento di tutta la Banca Dati: la voce che per praticità abbiamo chiamato **Ordine Pubblico** (**188** assegnazioni nel periodo 2006-2010) comprende le destinazioni all'Arma dei Carabinieri, alla Polizia di Stato, alla Guardia di Finanza. Per **Protezione Civile** (**17** assegnazioni) si intendono i beni destinati ai Vigili del Fuoco, alla Croce Rossa e al Corpo Forestale dello Stato; questa suddivisione è stata creata tenendo presente che i corpi citati fanno parte del Servizio Nazionale di Protezione Civile.



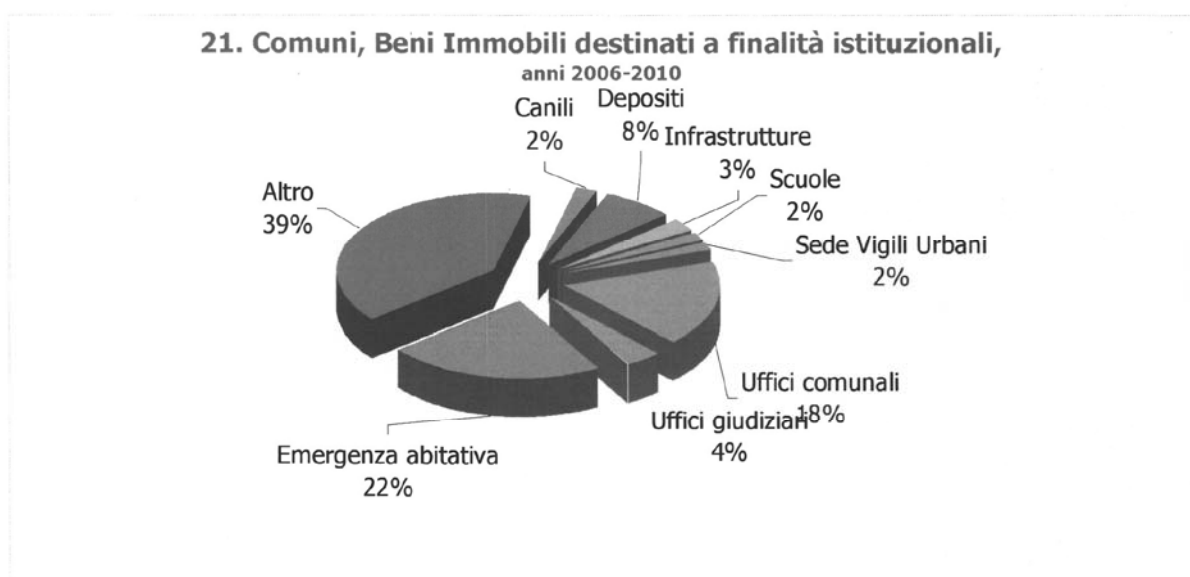
8. Utilizzo dei Beni destinati ai Comuni

Il grafico sottostante mostra la suddivisione dei **beni immobili confiscati e destinati ai Comuni** secondo due diverse destinazioni:


- Finalità istituzionali;
- Scopi sociali.



Sotto **finalità istituzionali** sono raggruppate le seguenti voci: Emergenza abitativa; Canili; Depositi; Discariche; Parcheggi; Scuole; Sede Vigili Urbani; Uffici Comunali; Uffici Giudiziari; Altro. Quest'ultima voce prevale decisamente sulle altre anche perché le destinazioni ad alloggi di residenza pubblica fino al 2007 sono state censite sotto la voce Altro.



Sotto **Scopi sociali** sono raggruppate le seguenti voci:
Area destinata a utilità sociali; Area destinata a verde pubblico; Centro per attività sportive; Centro per minori; Centro per tossicodipendenti; Centro per famiglie; Centro per anziani; Parco giochi; Sede associazioni; Altro.



9. Analisi dei beni immobili definitivamente confiscati

Come evidenziato dai grafici precedenti si può notare come negli ultimi anni siano aumentati i beni con provvedimento di destinazione (stato-comune) e questo è facilmente intuibile grazie ai risultati della lotta intrapresa dalle istituzioni contro la criminalità organizzata e sempre più intensificata.

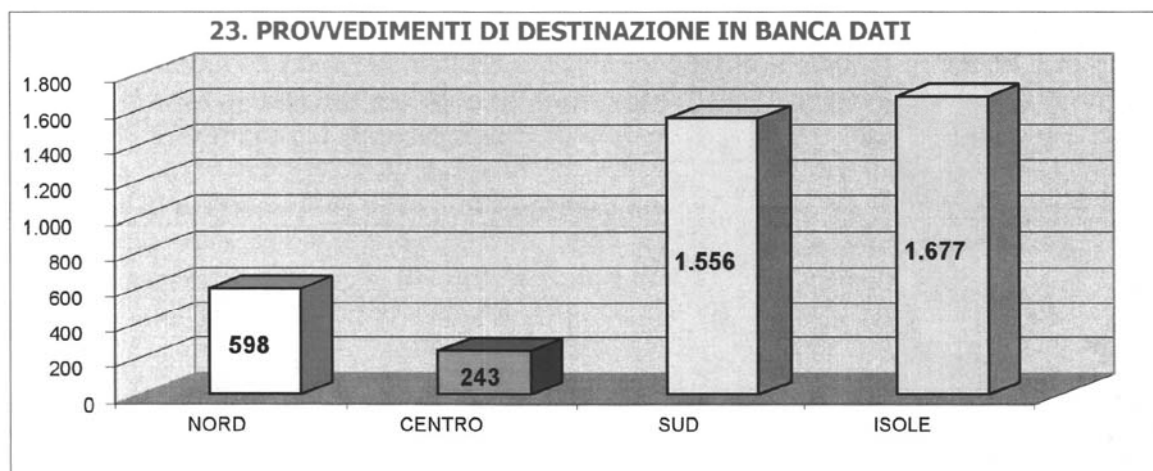
Al momento ci sono **6.207 beni** con un provvedimento di confisca definitiva, e quindi **in attesa di un provvedimento di destinazione**.

Tornando a parlare, invece, dei **4.074 beni già destinati**, si può notare:

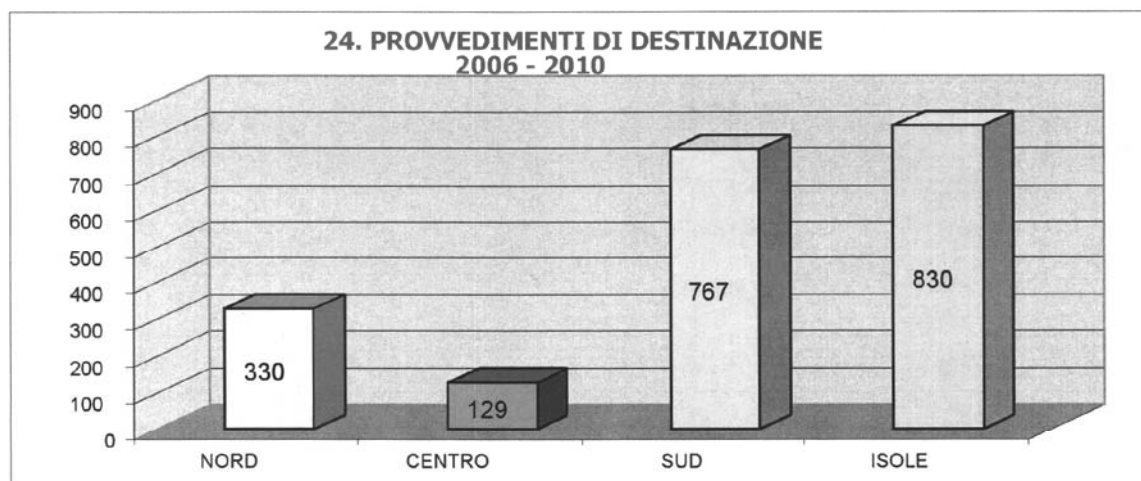
- la suddivisione geografica per area ;

BENI DESTINATI	Numero beni	% numero beni
NORD	598	14.7%
CENTRO	243	6%
SUD	1.556	38.2%
ISOLE	1.677	41.1%
TOTALE NAZIONALE	4.074	100%

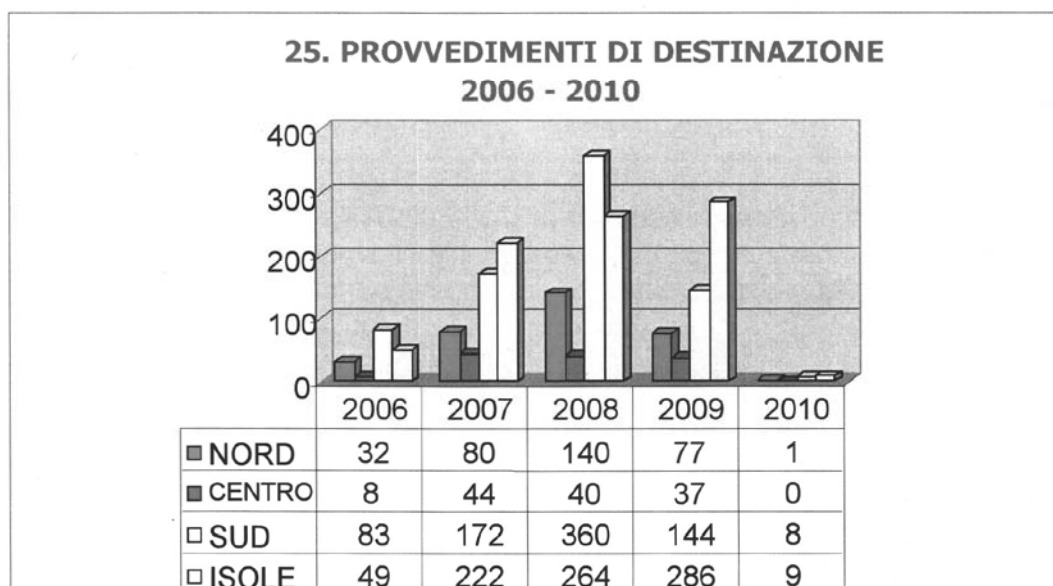
- l'ubicazione per la massima parte nell'are meridionale e insulare (ben **3.233** beni, circa il 79% del totale).



Anche negli ultimi cinque anni (2006-2010) i beni delle **regioni meridionali e insulari** (**1.597**) costituiscono, con circa il 78% del totale (2.056), la stragrande maggioranza dei beni destinati, come si può notare nel grafico che segue (v. anche tab. 16).



Il dettaglio degli ultimi cinque anni, suddivisi per area geografica, conferma un costante incremento dei beni destinati nelle **Isole** (in particolare dai 222 del 2007 ai 286 del 2009), mentre invece nel **resto d'Italia** il dato si mostra più altalenante (ad esempio nel Nord si passa dai 140 del 2008 ai 77 del 2009).



ELENCO TABELLE ALLEGATE AI BENI SEQUESTRATI E CONFISCATI (L. 109/1996)	
Tabella	Oggetto
1	NUMERO PROCEDIMENTI PER DISTRETTO
2	NUMERO BENI PER DISTRETTO
3	VALORI BENI DESTINATI PER DISTRETTO
4	BENI SUDDIVISI PER CATEGORIA
5	NUMERO E VALORE BENI PER CATEGORIA PROVVEDIMENTO
6	BENI PER CATEGORIA, PROVVEDIMENTO, NUMERO E VALORE
7	BENI PER ANNO, CATEGORIA, NUMERO E VALORE
8	BENI PER TIPO, CATEGORIA E SOTTOCATEGORIA
9	BENI PER CATEGORIA, SOTTOCATEGORIA E STATO DEL PROCEDIMENTO
10	CONFISCHE
11	CONFISCHE DEFINITIVE
12	CONFISCHE DEFINITIVE: RIEPILOGO PER TIPO BENE DAL 2006 AL 2010
13	STATO DEL BENE PER ANNO, NUMERO E VALORE
14	BENI PER TIPO E CATEGORIA ATTO
15	BENI CON PROVVEDIMENTO DI DESTINAZIONE STATO-COMUNI
16	BENI CON PROVVEDIMENTO DI DESTINAZIONE SUDDIVISI PER DISTRETTO
17	BENI CON PROVVEDIMENTO DI DESTINAZIONE ALLO STATO: RIEPILOGO
18	BENI CON PROVVEDIMENTO DI DESTINAZIONE ALLO STATO
19	BENI CON PROVVEDIMENTO DI DESTINAZIONE AI COMUNI/FIN. ISTITUZ.
20	BENI CON PROVVEDIMENTO DI DESTINAZIONE AI COMUNI/SCOPI SOCIALI

TABELLA 1 - NUMERO PROCEDIMENTI PER DISTRETTO
aggiornata al 30 aprile 2010

DISTRETTO DI CORTE DI APPELLO	2006	2007	2008	2009	2010	TOTALE 2006 - 2010	RIEPILOGO TOTALE BANCA DATI
AREA SETTENTRIONALE							
TORINO	4	2	0	0	0	6	42
MILANO	5	14	8	29	8	64	239
BRESCIA	2	1	0	0	0	3	17
TRENTO	0	0	0	0	0	0	1
VENEZIA	2	1	0	0	0	3	24
TRIESTE	0	0	0	0	0	0	2
GENOVA	2	1	0	0	0	3	14
BOLOGNA	1	0	1	0	0	2	15
TOTALE	16	19	9	29	8	81	354
AREA CENTRALE							
FIRENZE	0	0	0	0	0	0	8
PERUGIA	0	0	0	0	0	0	1
ANCONA	0	0	0	0	0	0	2
R O M A	1	3	1	5	0	10	90
TOTALE	1	3	1	5	0	10	101
AREA MERIDIONALE							
L'AQUILA	0	0	0	0	0	0	15
CAMPOBASSO	0	0	0	0	0	0	0
NAPOLI	49	54	38	79	10	230	947
SALERNO	10	15	14	16	3	58	106
BARI	29	30	25	16	19	119	456
LECCE	9	9	7	14	4	43	152
TARANTO	0	0	0	5	3	8	30
POTENZA	1	0	4	5	2	12	18
CATANZARO	8	24	20	37	11	100	224
REGGIO CALABRIA	23	24	28	43	24	142	477
TOTALE	129	156	136	215	76	712	2.425
AREA INSULARE							
PALERMO	40	86	83	126	67	402	1.200
MESSINA	10	9	8	23	4	54	97
CALTANISSETTA	7	2	4	3	3	19	81
CATANIA	7	17	14	30	5	73	277
CAGLIARI	0	1	0	0	0	1	8
SASSARI	0	0	8	1	0	9	15
TOTALE	64	115	117	183	79	558	1.678
RIEPILOGO							
NORD	16	19	9	29	8	81	354
CENTRO	1	3	1	5	0	10	101
SUD	129	156	136	215	76	712	2.425
ISOLE	64	115	117	183	79	558	1.678
TOT. NAZ.	210	293	263	432	163	1.361	4.558

TABELLA 2 - NUMERO BENI PER DISTRETTO
 conteggiati per anno di **iscrizione NEL procedimento** - dati aggiornati al 30 aprile 2010

DISTRETTO DI CORTE DI APPELLO	2006	2007	2008	2009	2010	TOTALE 2006 - 2010	RIEPILOGO TOTALE BANCA DATI
AREA SETTENTRIONALE							
TORINO	54	49	0	0	0	103	393
MILANO	49	264	129	610	164	1.216	2.807
BRESCIA	2	37	0	0	0	39	78
TRENTO	0	0	0	0	0	0	14
VENEZIA	2	1	0	0	0	3	86
TRIESTE	0	0	0	0	0	0	9
GENOVA	7	2	0	0	0	9	73
BOLOGNA	0	6	1	0	0	7	296
TOTALE	114	359	130	610	164	1.377	3.756
AREA CENTRALE							
FIRENZE	0	0	0	0	0	0	27
PERUGIA	0	0	0	0	0	0	12
ANCONA	0	0	0	0	0	0	11
R O M A	0	68	6	65	0	139	2.913
TOTALE	0	68	6	65	0	139	2.963
AREA MERIDIONALE							
L'AQUILA	2	0	0	0	0	2	91
CAMPOBASSO	0	0	0	0	0	0	0
NAPOLI	562	390	313	1.365	187	2.817	8.147
SALERNO	133	429	161	121	25	869	1.168
BARI	213	182	83	278	103	859	3.393
LECCE	132	47	93	287	26	585	1.441
TARANTO	22	21	0	48	18	109	458
POTENZA	3	8	6	36	126	179	290
CATANZARO	172	264	171	870	75	1.552	2.835
REGGIO CALABRIA	233	927	659	652	301	2.772	6.928
TOTALE	1.472	2.268	1.486	3.657	861	9.744	24.751
AREA INSULARE							
PALERMO	760	4.316	1.410	3.984	1.240	11.710	24.636
MESSINA	246	20	185	446	35	932	1.618
CALTANISSETTA	166	66	222	56	123	633	1.395
CATANIA	128	466	276	568	42	1.480	3.311
CAGLIARI	18	11	0	0	0	29	82
SASSARI	0	0	3	22	0	25	39
TOTALE	1.318	4.879	2.096	5.076	1.440	14.809	31.081
RIEPILOGO							
NORD	114	359	130	610	164	1.377	3.756
CENTRO	0	68	6	65	0	139	2.963
SUD	1.472	2.268	1.486	3.657	861	9.744	24.751
ISOLE	1.318	4.879	2.096	5.076	1.440	14.809	31.081
TOT. NAZ.	2.904	7.574	3.718	9.408	2.465	26.069	62.551

XVI LEGISLATURA - DISEGNI DI LEGGE E RELAZIONI - DOCUMENTI

TABELLA 3 - VALORI BENI DESTINATI PER DISTRETTO

dati aggiornati al 31 gennaio 2010

DISTRETTO DI CORTE DI APPELLO	2006	2007	2008	2009	2010	TOTALE 2006 - 2010
AREA SETTENTRIONALE						
TORINO	1.851.124	546.390	2.907.988	680.000	60.700	6.046.203
MILANO	3.668.500	9.891.071	33.239.915	12.544.511	0	59.343.998
BRESCIA	0	1.034.205	6.850.464	1.886.146	0	9.770.815
TRENTO	78.000	0	0	0	0	78.000
VENEZIA	739.900	137.650	117.000	457.000	0	1.451.550
TRIESTE	641.500	568.000	0	0	0	1.209.500
GENOVA	138.600	1.285.510	646.700	25.300	0	2.096.110
BOLOGNA	0	82.570	385.590	1.151.439	0	1.619.599
TOTALE	7.117.625	13.545.397	44.147.656	16.744.396	60.700	81.615.774
AREA CENTRALE						
FIRENZE	0	0	467.928	0	0	467.928
PERUGIA	0	0	0	0	0	0
ANCONA	0	0	238.520	312.200	0	550.720
R O M A	5.657.904	22.733.253	7.924.860	4.460.616	0	40.776.631
TOTALE	5.657.904	22.733.253	8.631.308	4.772.816	0	41.795.280
AREA MERIDIONALE						
L'AQUILA	0	374.360	84.460	2.837.100	142.000	3.437.920
CAMPOBASSO	0	0	0	62.000	0	62.000
NAPOLI	6.560.811	8.781.281	22.292.282	4.623.718	30.640	42.288.731
SALERNO	2.375.702	471.776	8.852.716	1.086.374	0	12.786.567
BARI	454.267	5.420.110	4.605.688	3.722.650	46.800	14.249.515
LECCE	2.437.141	1.873.226	2.707.300	4.438.685	115.000	11.571.353
TARANTO	0	39.200	1.367.500	387.000	603.000	2.396.700
POTENZA	0	0	464.355	0	0	464.355
CATANZARO	160.394	1.909.131	1.527.225	1.518.200	27.000	5.141.950
REGGIO CALABRIA	1.079.822	6.269.969	22.013.716	10.911.700	0	40.275.207
TOTALE	13.068.137	25.139.054	63.915.242	29.587.426	964.440	132.674.299
AREA INSULARE						
PALERMO	5.960.324	35.985.826	32.332.223	41.916.416	2.408.000	118.602.789
MESSINA	0	0	1.249.607	1.149.100	0	2.398.707
CALTANISSETTA	0	100.000	612.500	1.864.550	0	2.577.050
CATANIA	35.000	0	13.844.119	4.656.478	164.808	18.700.405
CAGLIARI	0	0	0	570.678	0	570.678
SASSARI	0	0	803.190	73.500	0	876.690
TOTALE	5.995.324	36.085.826	48.841.639	50.230.722	2.572.808	143.726.320
RIEPILOGO						
NORD	7.117.625	13.545.397	44.147.656	16.744.396	60.700	81.615.774
CENTRO	5.657.904	22.733.253	8.631.308	4.772.816	0	41.795.280
SUD	13.068.137	25.139.054	63.915.242	29.587.426	964.440	132.674.299
ISOLE	5.995.324	36.085.826	48.841.639	50.230.722	2.572.808	143.726.320
TOT. NAZ.	31.838.990	97.503.529	165.535.845	101.335.360	3.597.948	399.811.673

TABELLA 4 - BENI SUDDIVISI PER CATEGORIA
conteggiati per anno di emissione del provvedimento - dati aggiornati al 30 aprile 2010

CATEGORIA DEL BENE	2006 NUMERO BENI	2007 NUMERO BENI	2008 NUMERO BENI	2009 NUMERO BENI	2010 NUMERO BENI	TOTALE 2006-2010	RIEPILOGO TOTALE BANCA DATI NUMERO BENI
AZIENDA	269	375	509	1.044	356	2.553	3.918
FINANZIARIO	495	614	412	1.297	396	3.214	5.804
IMMOBILE	2.139	5.372	3.232	6.898	1.952	19.593	32.749
MOBILE	683	713	856	1.188	558	3.998	8.489
MOBILE REG.	841	966	1.164	2.314	878	6.163	11.591
TOTALE	4.427	8.040	6.173	12.741	4.140	35.521	62.551

TABELLA 5 - NUMERO E VALORE BENI PER CATEGORIA PROVVEDIMENTO

Anno Embleone	Proposta		Decreto		Decreto II grado		Cassazione		Decreto di destinazione		Revoca destinaz		TOTALE NUMERO BENI	TOTALE VALORE DEI BENI
	N. Beni		N. Beni		N. Beni		N. Beni		N. Beni	Valore dei Beni	N. Beni			
1983	0		1		0		0		0		0		1	0
1985	0		0		0		1		0		0		1	0
1986	0		3		1		1		0		0		5	0
1988	0		5		0		0		0		0		5	0
1990	0		17		1		0		0		0		18	0
1991	0		1		0		0		0		0		1	0
1992	7		5		1		9		9	1.784.359	0		31	1.784.359
1993	3		92		0		2		3	395.606	0		100	395.606
1994	3		35		1		12		2	178.178	0		53	178.178
1995	14		15		9		1		5	1.020.002	1		45	1.020.002
1996	25		79		138		35		18	3.672.921	0		295	3.672.921
1997	7		678		213		109		63	18.614.759	0		1.070	18.614.759
1998	116		1.220		400		76		129	18.203.236	2		1.943	18.203.236
1999	640		1.354		523		325		216	37.166.111	6		3.064	37.166.111
2000	422		1.148		476		363		249	38.908.649	1		2.659	38.908.649
2001	789		1.256		568		606		231	47.374.247	2		3.452	47.374.247
2002	1.558		1.051		593		291		329	89.931.159	3		3.825	89.931.159
2003	1.034		739		482		137		287	40.800.223	1		2.680	40.800.223
2004	1.258		1.673		1.039		255		287	47.428.205	2		4.514	47.428.205
2005	659		1.319		752		347		190	51.774.322	1		3.268	51.774.322
2006	512		1.807		1.432		504		172	31.838.990	0		4.427	31.838.990
2007	1.022		5.188		920		392		518	97.503.529	0		8.040	97.503.529
2008	1.106		3.525		332		405		804	165.535.845	1		6.173	165.535.845
2009	5.247		5.900		601		446		544	101.335.360	3		12.741	101.335.360
2010	1.958		1.687		95		382		18	3.597.948	0		4.140	3.597.948
TOTALE	16.380		28.798		8.577		4.699		4.074	797.063.649	23		62.551	797.063.649

TABELLA 6 - BENI PER CATEGORIA, PROVVEDIMENTO, NUMERO E VALORE
congeggiati per anno di iscrizione DEL procedimento

Anno	TIPOLOGIA	CATEGORIA	CATEGORIA PROVVEDIMENTO	BENI	VALORE	
2006	Azienda	Altro	Decreto decisorio di I grado	16	0	
			Decreto decisorio di II grado	2	0	
			Decreto di sequestro o sospensione temp	6	0	
			Proposta	7	12.395	
			Sentenza su ricorso di II grado	1	0	
		Impresa individuale iscritta nel registro delle Imprese	Decreto decisorio di I grado	42	0	
			Decreto decisorio di II grado	15	0	
			Decreto di sequestro o sospensione temp	8	0	
			Proposta	10	0	
			Sentenza su ricorso di II grado	2	0	
		Società a responsabilità limitata	Decreto decisorio di I grado	54	0	
			Decreto decisorio di II grado	10	0	
			Decreto di sequestro o sospensione temp	6	0	
			Proposta	26	0	
			Sentenza su ricorso di II grado	1	0	
		Società cooperativa	Decreto decisorio di I grado	2	0	
			Decreto decisorio di II grado	1	0	
			Decreto di sequestro o sospensione temp	2	0	
			Proposta	1	0	
		Società in accomandita semplice	Decreto decisorio di I grado	18	0	
			Decreto decisorio di II grado	7	0	
			Decreto di sequestro o sospensione temp	1	0	
			Proposta	2	0	
		Società in nome collettivo	Decreto decisorio di I grado	5	0	
			Decreto decisorio di II grado	3	0	
			Proposta	5	0	
		Società per azioni	Decreto decisorio di I grado	3	0	
		Finanziario	Altri beni finanziari	Decreto decisorio di I grado	102	0
				Decreto decisorio di II grado	11	0
				Decreto di sequestro o sospensione temp	24	9.946.141
				Proposta	32	238.174
				Sentenza su ricorso di II grado	9	0
	Titolo cambliario		Decreto decisorio di I grado	1	0	
			Decreto di sequestro o sospensione temp	28	72.032	
	Titolo di partecipazione		Decreto decisorio di I grado	38	19.156	
			Decreto decisorio di II grado	2	0	
			Decreto di sequestro o sospensione temp	8	0	
			Proposta	5	6.000	
	Titolo obbligazionario o di prestito		Sentenza su ricorso di II grado	4	0	
			Decreto decisorio di I grado	12	0	
			Decreto decisorio di II grado	5	39.493	
	Immobile		Altra unità immobiliare	Sentenza su ricorso di II grado	1	0
				Decreto decisorio di I grado	33	0
				Decreto decisorio di II grado	1	0
				Decreto di sequestro o sospensione temp	12	292.000
			Terreno	Proposta	2	0
				Decreto decisorio di I grado	359	95.000
		Decreto decisorio di II grado		151	0	
		Decreto di destinazione		4	232.135	
		Decreto di sequestro o sospensione temp		80	0	
		Proposta		165	0	
		Unità immobiliare a destinazione commerciale e industriale	Sentenza su ricorso di II grado	7	0	
Decreto decisorio di I grado			65	900.000		
Decreto decisorio di II grado			8	0		

TAB. 6

segue 2006	Immobile	Unità immobiliare a destinazione commerciale e industriale	Decreto di destinazione	5	2.875.700		
			Decreto di sequestro o sospensione temp	22	330.000		
			Proposta	7	0		
		Unità immobiliare comm. e ind.	Sentenza su ricorso di II grado		2	0	
			Unità immobiliare per alloggio e usi collettivi	Decreto decisorio di I grado	1	0	
		Decreto di sequestro o sospensione temp		1	0		
		Unità immobiliare per uso di abitazione e assimilabile	Decreto decisorio di I grado	225	0		
			Decreto decisorio di II grado	79	0		
			Decreto di destinazione	7	1.171.800		
			Decreto di sequestro o sospensione temp	57	0		
			Proposta	97	0		
		Mobile	Altri oggetti	Decreto decisorio di I grado		10	0
				Decreto decisorio di II grado		2	0
	Decreto decisorio di I grado			3	0		
	Animali		Decreto decisorio di I grado		123	45.390	
			Decreto decisorio di II grado		37	207.199	
			Decreto di sequestro o sospensione temp		49	4.731.040	
			Proposta		45	274.327	
			Sentenza su ricorso di II grado		10	9.585	
			Denaro	Decreto decisorio di I grado		288	0
				Decreto decisorio di II grado		63	29.977
	Decreto di sequestro o sospensione temp			51	40.980		
	Proposta			70	318.707		
Mobile registrato	Veicolo	Sentenza su ricorso di II grado		10	0		
		TOTALE 2006		2.704	21.887.233		
		Decreto decisorio di I grado		3	0		
		Decreto di sequestro o sospensione temp		5	0		
2007	Azienda	Altro	Sentenza su ricorso di I grado		1	0	
			Sentenza su ricorso di II grado		3	0	
			Decreto decisorio di I grado		76	0	
			Decreto decisorio di II grado		3	0	
		Impresa individuale iscritta nel registro delle imprese	Decreto di sequestro o sospensione temp		28	0	
			Proposta		28	0	
			Decreto decisorio di I grado		73	0	
			Decreto decisorio di II grado		1	0	
		Società a responsabilità limitata	Decreto di sequestro o sospensione temp		23	0	
			Proposta		32	0	
			Sentenza su ricorso di II grado		4	0	
			Decreto decisorio di I grado		8	0	
			Decreto decisorio di II grado		1	0	
		Società cooperativa	Proposta		4	0	
			Decreto decisorio di I grado		20	0	
			Decreto decisorio di II grado		6	0	
		Società in accomandita semplice	Decreto di sequestro o sospensione temp		5	0	
			Proposta		9	0	
			Sentenza su ricorso di II grado		1	0	
			Decreto decisorio di I grado		10	0	
			Decreto decisorio di II grado		1	0	
		Società in nome collettivo	Decreto di sequestro o sospensione temp		9	0	
			Proposta		3	0	
			Sentenza su ricorso di II grado		1	0	
			Decreto decisorio di I grado		1	0	
			Decreto decisorio di II grado		2	0	
		Società per azioni	Decreto di sequestro o sospensione temp		1	0	
			Proposta		2	0	
			Decreto decisorio di I grado		92	0	
			Decreto decisorio di II grado		6	0	
		Finanziario	Altri beni finanziari	Decreto di sequestro o sospensione temp		62	148.127
				Proposta		108	254.644
				Sentenza su ricorso di I grado		54	251.750

TAB. 6

segue 2007	Finanziario	Altri beni finanziari	Sentenza su ricorso di II grado	3	0	
		Titolo cambiario	Decreto di sequestro o sospensione temp	16	0	
			Proposta	2	10.000	
		Titolo di partecipazione	Decreto decisorio di I grado	54	700.264	
			Decreto decisorio di II grado	4	0	
			Decreto di sequestro o sospensione temp	6	74.886	
			Proposta	21	60.613	
			Sentenza su ricorso di II grado	1	12.500	
		Titolo obbligazionario o di prestito	Decreto decisorio di I grado	10	0	
			Decreto di sequestro o sospensione temp	9	0	
			Proposta	19	0	
		Immobile	Altra unità immobiliare	Decreto decisorio di I grado	18	0
				Decreto decisorio di II grado	6	0
				Decreto di sequestro o sospensione temp	35	0
	Proposta			33	0	
	Sentenza su ricorso di II grado			1	0	
	Terreno		Decreto decisorio di I grado	309	0	
			Decreto decisorio di II grado	21	0	
			Decreto di sequestro o sospensione temp	2.878	0	
			Proposta	232	75.000	
	Unità immobiliare a destinazione commerciale e industriale		Decreto decisorio di I grado	95	460.000	
			Decreto decisorio di II grado	5	0	
			Decreto di destinazione	1	213.000	
			Decreto di sequestro o sospensione temp	67	0	
	Proposta			24	385.000	
	Unità immobiliare per alloggio e usi collettivi		Decreto decisorio di I grado	4	0	
			Proposta	1	0	
	Unità immobiliare per uso di abitazione e assimilabile		Decreto decisorio di I grado	408	355.000	
			Decreto decisorio di II grado	24	0	
			Decreto di destinazione	4	483.000	
			Decreto di sequestro o sospensione temp	206	0	
			Proposta	127	4.560.000	
			Sentenza su ricorso di I grado	1	0	
	Mobile		Altri oggetti	Sentenza su ricorso di II grado	3	0
				Decreto decisorio di I grado	2	0
				Decreto di sequestro o sospensione temp	6	0
				Proposta	4	0
		Animali	Sentenza su ricorso di I grado	2	0	
			Sentenza su ricorso di II grado	2	0	
		Denaro	Decreto decisorio di I grado	1	0	
			Decreto di sequestro o sospensione temp	2	0	
		Denaro	Decreto decisorio di I grado	279	92.752	
			Decreto decisorio di II grado	31	0	
			Decreto di sequestro o sospensione temp	189	409.172	
Proposta			135	206.541		
Sentenza su ricorso di I grado			54	242.250		
Sentenza su ricorso di II grado			11	0		
Mobile registrato	Veicolo	Decreto decisorio di I grado	686	0		
		Decreto decisorio di II grado	46	0		
		Decreto di sequestro o sospensione temp	254	0		
		Proposta	243	45.000		
		Sentenza su ricorso di I grado	4	0		
		Sentenza su ricorso di II grado	13	0		
TOTALE 2007				7.298	9.039.500	
2008	Azienda	Altro	Decreto decisorio di I grado	4	0	
			Decreto di sequestro o sospensione temp	1	0	
			Proposta	11	0	
		Impresa individuale iscritta nel registro delle imprese	Decreto decisorio di I grado	78	0	
			Decreto decisorio di II grado	1	0	
			Decreto di sequestro o sospensione temp	22	0	
Proposta	28	0				

TAB. 6

segue 2008						
2009	Azienda	Società a responsabilità limitata	Decreto decisorio di I grado	51	0	
			Decreto di sequestro o sospensione temp	24	0	
			Proposta	34	0	
		Società cooperativa	Decreto decisorio di I grado	2	0	
			Decreto di sequestro o sospensione temp	3	0	
			Proposta	9	0	
		Società in accomandita per azioni	Proposta	2	0	
		Società in accomandita semplice	Decreto decisorio di I grado	22	0	
			Decreto di sequestro o sospensione temp	6	0	
			Proposta	9	0	
		Società in nome collettivo	Decreto decisorio di I grado	4	0	
			Decreto di sequestro o sospensione temp	5	0	
			Proposta	2	0	
		Società per azioni	Decreto decisorio di I grado	2	0	
			Proposta	2	0	
		Finanziario	Altri beni finanziari	Decreto decisorio di I grado	135	0
				Decreto decisorio di II grado	1	0
				Decreto di sequestro o sospensione temp	98	0
				Proposta	24	0
				Sentenza su ricorso di I grado	1	0
			Titolo cambiario	Decreto di sequestro o sospensione temp	6	0
	Sentenza su ricorso di I grado			17	0	
	Titolo di partecipazione		Decreto decisorio di I grado	13	0	
			Decreto di sequestro o sospensione temp	16	0	
			Proposta	10	0	
			Sentenza su ricorso di I grado	6	0	
	Titolo obbligazionario o di prestito		Decreto decisorio di I grado	11	0	
			Decreto di sequestro o sospensione temp	18	0	
			Proposta	2	0	
			Sentenza su ricorso di I grado	3	0	
	Immobile	Altra unità immobiliare	Decreto decisorio di I grado	43	0	
			Decreto di sequestro o sospensione temp	12	0	
			Proposta	20	0	
		Terreno	Decreto decisorio di I grado	497	6.930	
			Decreto decisorio di II grado	2	0	
			Decreto di sequestro o sospensione temp	124	0	
			Proposta	221	0	
		Unità immobiliare a destinazione commerciale e industriale	Decreto decisorio di I grado	97	0	
			Decreto di sequestro o sospensione temp	24	0	
			Proposta	56	0	
		Unità immobiliare per alloggio e usi collettivi	Decreto decisorio di I grado	24	0	
			Decreto di sequestro o sospensione temp	2	0	
		Unità immobiliare per uso di abitazione e assimilabile	Decreto decisorio di I grado	379	391.925	
			Decreto decisorio di II grado	3	0	
			Decreto di destinazione	2	426.500	
	Decreto di sequestro o sospensione temp		153	0		
	Proposta		136	0		
Mobile	Altri oggetti	Decreto decisorio di I grado	12	0		
		Decreto di sequestro o sospensione temp	7	0		
		Proposta	3	0		
	Denaro	Decreto decisorio di I grado	216	0		
		Decreto di sequestro o sospensione temp	160	0		
		Proposta	85	0		
Sentenza su ricorso di I grado	26	0				
Mobile registrato	Veicolo	Decreto decisorio di I grado	387	0		
		Decreto decisorio di II grado	10	0		
		Decreto di sequestro o sospensione temp	95	0		
		Proposta	280	0		
		Sentenza su ricorso di I grado	1	0		
TOTALE 2008			3.760	825.355		
2009	Azienda	Altro	Decreto decisorio di I grado	2	0	

TAB. 6

segue 2009					
Azienda	Altro	Proposta	14	0	
		Impresa individuale iscritta nel registro delle imprese	Decreto decisorio di I grado	47	0
			Decreto decisorio di II grado	1	0
			Decreto di sequestro o sospensione temp	28	0
		Proposta	131	0	
	Società a responsabilità limitata	Decreto decisorio di I grado	57	0	
		Decreto di sequestro o sospensione temp	61	0	
		Proposta	304	0	
	Società cooperativa	Decreto decisorio di I grado	6	0	
		Decreto di sequestro o sospensione temp	1	0	
		Proposta	16	0	
	Società in accomandita semplice	Decreto decisorio di I grado	23	0	
		Decreto di sequestro o sospensione temp	2	0	
		Proposta	43	0	
	Società in nome collettivo	Decreto decisorio di I grado	1	0	
		Decreto di sequestro o sospensione temp	6	0	
		Proposta	13	0	
	Società per azioni	Proposta	3	0	
	Società semplice	Decreto decisorio di I grado	4	0	
		Decreto decisorio di II grado	1	0	
		Proposta	4	0	
	Finanziario	Altri beni finanziari	Decreto decisorio di I grado	164	0
			Decreto decisorio di II grado	1	0
			Decreto di sequestro o sospensione temp	55	0
			Proposta	394	0
		Titolo cambiarlo	Decreto decisorio di I grado	1	0
			Decreto di sequestro o sospensione temp	16	0
			Proposta	2	0
		Titolo di partecipazione	Decreto decisorio di I grado	14	0
			Decreto decisorio di II grado	4	0
			Decreto di sequestro o sospensione temp	58	0
			Proposta	74	0
		Titolo obbligazionario o di prestito	Decreto decisorio di I grado	3	0
	Decreto di sequestro o sospensione temp		26	0	
	Proposta		24	0	
	Immobile	Altra unità immobiliare	Decreto decisorio di I grado	18	0
			Decreto di sequestro o sospensione temp	27	0
			Proposta	134	0
		Terreno	Decreto decisorio di I grado	137	0
			Decreto di sequestro o sospensione temp	258	0
			Proposta	1.342	0
		Unità immobiliare a destinazione commerciale e industriale	Decreto decisorio di I grado	56	0
			Decreto decisorio di II grado	3	0
			Decreto di sequestro o sospensione temp	115	0
			Proposta	205	0
		Unità immobiliare per alloggio e usi collettivi	Decreto decisorio di I grado	1	0
Decreto di sequestro o sospensione temp			8	0	
Proposta			19	0	
Unità immobiliare per uso di abitazione e assimilabile		Decreto decisorio di I grado	190	0	
		Decreto decisorio di II grado	3	0	
		Decreto di sequestro o sospensione temp	384	0	
		Proposta	1.106	0	
Mobile		Altri oggetti	Decreto decisorio di I grado	6	0
	Decreto di sequestro o sospensione temp		17	0	
	Proposta		5	0	
	Animali	Decreto decisorio di I grado	3	0	
		Proposta	11	0	
	Collezione	Decreto decisorio di I grado	1	0	
	Denaro	Decreto decisorio di I grado	165	0	
		Decreto di sequestro o sospensione temp	139	0	
		Proposta	465	0	

TAB. 6

segue 2009	Mobile registrato	Bene immateriale	Proposta	3	0
		Veicolo	Decreto decisorio di I grado	281	0
			Decreto decisorio di II grado	2	0
			Decreto di sequestro o sospensione temp	132	0
			Proposta	1.029	0
TOTALE 2009			7.869	0	
2010	Azienda	Altro	Proposta	1	0
		Impresa individuale	Proposta	62	0
		Società a responsabilità limitata	Decreto decisorio di I grado	2	0
			Proposta	45	0
		Società cooperativa	Proposta	2	0
		Società di fatto registrata	Proposta	1	0
		Società in accomandita semplice	Decreto decisorio di I grado	1	0
			Decreto di sequestro o sospensione temp	1	0
			Proposta	13	0
		Società in nome collettivo	Proposta	7	0
	Società per azioni	Decreto di sequestro o sospensione temp	1	0	
	Finanziario	Altri beni finanziari	Decreto decisorio di I grado	9	0
			Proposta	142	0
		Titolo cambiario	Proposta	3	0
		Titolo di partecipazione	Decreto decisorio di I grado	2	0
			Decreto di sequestro o sospensione temp	3	0
		Proposta	38	0	
			Titolo obbligazionario o di prestito	Decreto decisorio di I grado	1
		Proposta	110	0	
	Immobile	Altra unità immobiliare	Decreto di sequestro o sospensione temp	3	0
			Proposta	96	0
		Terreno	Decreto decisorio di I grado	9	0
			Decreto di sequestro o sospensione temp	1	0
			Proposta	459	0
		Unità immobiliare comm. e ind.	Proposta	84	0
		Unità immobiliare per alloggio	Proposta	4	0
		Unità immobiliare per uso di abitazione e assimilabile	Decreto decisorio di I grado	11	0
			Decreto di sequestro o sospensione temp	13	0
			Proposta	376	0
	Mobile	Altri oggetti	Proposta	5	0
		Animali	Proposta	7	0
		Collezione	Proposta	1	0
		Denaro	Decreto decisorio di I grado	6	0
			Decreto di sequestro o sospensione temp	8	0
	Proposta	361	0		
	Mobile registrato	Veicolo	Decreto decisorio di I grado	7	0
			Decreto di sequestro o sospensione temp	7	0
			Proposta	351	0
	TOTALE 2010			2.253	0

TABELLA 7 - BENI PER ANNO, CATEGORIA, NUMERO E VALORE

ANNO	TIPO	CATEGORIA	BENI	VALORE	
2006	Azienda	Altro	64	12.395	
		Impresa individuale iscritta nel registro delle imprese	67	65.000	
		Società a responsabilità limitata	75	257.550	
		Società cooperativa	4	0	
		Società in accomandita semplice	36	0	
		Società in nome collettivo	17	0	
		Società per azioni	6	0	
		Finanziario	Altri beni finanziari	284	18.324.073
		Titolo cambiario	9	5.000	
		Titolo di partecipazione	188	702.257	
		Titolo obbligazionario o di prestito	13	283.558	
		Titolo rappresentativo di merci	1	516	
	Immobile	Altra unità immobiliare	79	3.492.181	
		Terreno	952	6.125.349	
		Unità immobiliare a destinazione commerciale e industriale	243	1.698.941	
		Unità immobiliare per alloggio e usi collettivi	3	828.913	
		Unità immobiliare per uso di abitazione e assimilabile	862	22.795.179	
	Mobile	Altri oggetti	34	747.365	
		Denaro	649	7.804.148	
	Mobile registrato	Bene immateriale	1	0	
		Veicolo	840	446.186	
TOTALE 2006			4.427	63.588.611	
2007	Azienda	Altro	41	480.000	
		Impresa individuale iscritta nel registro delle imprese	124	13.000	
		Società a responsabilità limitata	125	510	
		Società cooperativa	9	0	
		Società in accomandita semplice	31	0	
		Società in nome collettivo	33	0	
		Società per azioni	11	0	
		Società semplice	1	0	
		Finanziario	Altri beni finanziari	300	4.039.017
			Titolo cambiario	52	405.411
		Titolo di partecipazione	230	766.526	
		Titolo obbligazionario o di prestito	32	41.316	
	Immobile	Altra unità immobiliare	110	248.768	
		Terreno	3.573	14.898.411	
		Unità immobiliare a destinazione commerciale e industriale	264	11.980.135	
		Unità immobiliare per alloggio e usi collettivi	6	39.150	
		Unità immobiliare per uso di abitazione e assimilabile	1.419	96.656.740	
	Mobile	Altri oggetti	49	6.714	
		Animail	3	0	
		Denaro	661	13.356.326	
	Mobile registrato	Veicolo	966	137.977	
TOTALE 2007			8.040	143.070.002	
2008	Azienda	Altro	38	5.000	
		Impresa individuale iscritta nel registro delle imprese	161	1.746.956	

TAB. 7

segue 2008	Azienda	Società a responsabilità limitata	187	478.780
		Società cooperativa	21	0
		Società in accomandita per azioni	2	0
		Società in accomandita semplice	65	177.000
		Società in nome collettivo	27	383.583
		Società per azioni	8	0
	Finanziario	Altri beni finanziari	293	247.468
		Titolo di partecipazione	81	776.046
		Titolo obbligazionario o di prestito	38	272.454
	Immobile	Altra unità immobiliare	122	2.014.800
		Terreno	1.466	55.474.235
		Unità immobiliare a destinazione commerciale e industriale	374	19.449.646
		Unità immobiliare per alloggio e usi collettivi	10	0
	Mobile	Unità immobiliare per uso di abitazione e assimilabile	1.260	87.431.316
Altri oggetti		53	0	
Animali		1	0	
Denaro		802	579.305	
Mobile registrato	Veicolo	1.164	0	
TOTALE 2008			6.173	169.036.588
2009	Azienda	Altro	26	0
		Impresa individuale iscritta nel registro delle imprese	331	0
		Società a responsabilità limitata	496	0
		Società cooperativa	26	0
		Società in accomandita semplice	113	0
		Società in nome collettivo	36	0
		Società per azioni	8	0
		Società semplice	8	0
		Finanziario	Altri beni finanziari	955
	Titolo cambiario		42	0
	Titolo di partecipazione		191	30.500
	Titolo obbligazionario o di prestito		109	0
	Immobile	Altra unità immobiliare	272	1.670.500
		Terreno	2.994	19.576.380
		Unità immobiliare a destinazione commerciale e industriale	712	14.040.440
		Unità immobiliare per alloggio e usi collettivi	222	300.000
	Mobile	Unità immobiliare per uso di abitazione e assimilabile	2.698	65.912.521
		Altri oggetti	44	0
		Animali	5	0
Collezione		1	0	
Mobile registrato	Denaro	1.138	251.835	
	Bene immateriale	4	0	
	Veicolo	2.310	0	
TOTALE 2009			12.741	102.044.255
2010	Azienda	Altro	6	0
		Impresa individuale iscritta nel registro delle imprese	139	0
		Società a responsabilità limitata	138	0
		Società cooperativa	10	0
		Società di fatto registrata	1	0
		Società in accomandita semplice	40	0
		Società in nome collettivo	17	0
		Società per azioni	4	0
		Società semplice	1	0
	Finanziario	Altri beni finanziari	234	0

TAB. 7

segue 2010	Finanziario	Titolo cambiario	4	0
		Titolo di partecipazione	58	0
		Titolo obbligazionario o di prestito	100	0
	Immobile	Altra unità immobiliare	156	0
		Terreno	836	64.808
		Unità immobiliare a destinazione commerciale e industriale	143	213.000
		Unità immobiliare per alloggio e usi collettivi	20	0
		Unità immobiliare per uso di abitazione e assimilabile	797	3.320.140
	Mobile	Altri oggetti	12	0
		Animali	10	0
		Collezione	1	0
		Denaro	535	0
	Mobile registrato	Bene immateriale	2	0
		Veicolo	876	0
	TOTALE 2010	4.140	3.597.948	

TABELLA 8 - BENI PER TIPO, CATEGORIA E SOTTOCATEGORIA

TIPO BENE	CATEGORIA	SOTTOCATEGORIA	NUMERO
Azienda	Altro	----	636
	Impresa individuale iscritta nel reg. delle imprese	----	1.144
	Società a responsabilità limitata	----	1.338
		Strumenti finanziari partecipativi	1
	Società cooperativa	----	92
	Società di fatto registrata	----	1
	Società in accomandita per azioni	----	3
	Società in accomandita semplice	----	430
		Strumenti finanziari partecipativi	1
	Società in nome collettivo	----	205
	Società per azioni	----	56
Società semplice	----	11	
	TOTALE AZIENDA		3.918
Finanziario	Altri beni finanziari	Altri beni finanziari - non definito	154
		Altro	865
		Contratto leasing/preliminare	8
		Crediti vari	926
		Polizza assicurativa	1.042
		Prestiti, Fidi	115
	Titolo cambiario	Assegno bancario	140
		Assegno circolare	10
		Cambiale/Tratta	47
		Titolo cambiario - non definito	3
	Titolo di partecipazione	Azioni	252
		Strumenti finanziari partecipativi	1.528
		Titoli atipici	111
		Titolo di partecipazione - non definito	60
	Titolo obbligazionario o di prestito	Certificato di deposito	128
		Obbligazione	86
		Titolo di Stato (Bot, Cct, Btp, Cte, Btz e Bt)	251
		Titolo obbligaz. o di prestito - non definito	68
		Titolo rappresentativo di merci	Nota di pegno
	TOTALE FINANZIARIO		5.804
Immobile	Altra unità immobiliare	Altra unità immobil. - non definito	217
		Altro	918
		Ex fabbricato rurale	59
		Fabbricato in corso di costruzione indivisibile	104
	Terreno	Terreno - non definito	4.875
		Terreno agricolo	7.497
		Terreno con fabbricato rurale	1.388
		Terreno edificabile	930
		Altro	207
	Unità immobiliare a destinazione commerciale e industriale	Fabbricato industriale	176
		Fabbricato/Locale per esercizi sportivi	9
		Laboratorio per arti e mestieri	31
		Magazzino sotterraneo per deposito di de	21
		Magazzino, Locale di deposito	2.120
		Negozi, Bottega	448
		Stabilimento balneare, Stabilimento di acc	3
		Stalla, scuderia	57
Unità a dest. comm. e ind. - non definito		60	
Unità immobiliare per alloggio e usi collettivi	Albergo, Pensione	262	

TAB. 8

segue Immobile	Unità immobiliare per alloggio e usi collettivi	Altro	15
		Casa di Cura, Ospedale	1
		Fabbricato annesso a speciali esigenze comme	5
		Opificio	3
		Scuola, Laboratorio Scientifico	2
		Ufficio pubblico	42
		Unità per allog. e usi coll. - non definito	13
	Unità immobiliare per uso di abitazione e assimilabile	Abitazione indipendente	726
		Altro	2.221
		Appartamento in condominio	7.287
		Box, garage, autorimessa, posto auto	2.217
		Tettoia chiusa o aperta	12
		Unità uso abit. e assimil. - non definito	506
		Villa	317
		TOTALE IMMOBILE	32.749
Mobile	Altri oggetti	Altri oggetti - non definito	3
		Altro	195
		Apparecchiature elettroniche	87
		Arredi per uso abitativo	5
		Arredi per uso professionale/commerciale	53
		Cassetta di sicurezza	142
		Macchine artigianali	113
		Oggetti artistici	42
		Preziosi e gioielli	171
		Scorte di magazzino	1
		Animali	Altro
	Bovini		2
	Cavallo da corsa		30
	Equini		67
	Ovini		2
	Suini		1
	Collezione	Altro	1
		Quadri	1
	Denaro	Contante	192
		Conto corrente bancario	1.913
		Conto corrente postale	2.424
		Denaro - non definito	112
		Libretto bancario	2.140
	Libretto postale	765	
		TOTALE MOBILE	8.489
Mobile registrato	Bene immateriale	Licenza, autorizzazione	11
		Modello industriale	1
	Veicolo	Aeromobile	2
		Altro	248
		Autobus	2
		Autocaravan, Camper	6
		Automezzo furgonato	456
		Automezzo pesante	1.825
		Autovettura	6.931
		Ciclomotore	319
		Fuoristrada	33
		Imbarcazione	25
		Motofurgone	3
		Motoveicolo	935
		Natante	98
		Quadriciclo	17
		Rimorchio	228
Veicolo - non definito	14		
Veicolo agricolo	82		
Veicolo industriale	355		
		TOTALE MOBILE REGISTRATO	11.591
		TOTALE DEI BENI IN BANCA DATI	62.551

TABELLA 9 - BENI PER CATEGORIA, SOTTOCATEGORIA E STATO DEL PROCEDIMENTO

TIPO	CATEGORIA	SOTTOCATEGORIA	Proposta NUMERO	Decreto NUMERO	Decreto II grado NUMERO	Sentenza Cassazione NUMERO	Decreto Destinazione NUMERO	Totale NUMERO		
Azienda	Altro Impresa individuale iscritta nel reg. delle imprese Società a responsabilità limitata Società cooperativa Società di fatto registrata Società in accomandita per azioni Società in accomandita semplice Società in nome collettivo Società per azioni Società semplice	----	109	284	140	78	25	636		
		----	355	604	103	77	5	1.144		
		----	522	661	76	66	14	1.339		
		----	40	45	3	4		92		
		----	1						1	
		----	3						3	
		----	136	221	43	23	8	431		
		----	46	109	25	17	8	205		
		----	12	33	7	1	3	56		
		----	5	5	1			11		
		Finanziario	Altri beni finanziari	Altri beni finanziari - non definito	118	35	1			154
				Altro	386	437	22	20		865
				Contratto leasing/preliminare	5	2	1			8
Crediti vari	209			393	149	175		926		
Polizza assicurativa	298			534	142	68		1.042		
Prestiti, Fidi	62			47	6			115		
Assegno bancario	4			106	10	20		140		
Assegno circolare	4			6				10		
Cambiale/T tratta	8			14	9	16		47		
Titolo cambiario - non definito	2			1				3		
Azioni	27			110	32	83		252		
Strumenti finanziari partecipativi	281			515	396	335	1	1.528		
Titoli atipici	73			38				111		
Titolo di partecipazione	Titolo obbligazionario o di prestito	Titolo di partecipazione - non definito	11	44		5		60		
		Certificato di deposito	100	21	3	4		128		
		Obbligazione	15	39	19	13		86		
		Titolo di Stato (Bot, Cct, Btp, Btz e Bte)	35	191	18	7		251		
		Titolo obbligaz. o di prestito - non definito	21	43		4		68		
Titolo rappresentativo di merci		Nota di pegno	4			6		10		

TAB. 9

	Proposta	Decreto	Decreto II grado	Sentenza Cassazione	Decreto Destinazione	Totale
Immobile	Altra unità immobili. - non definito	100	105	4	7	217
	Altro	182	347	314	27	918
	Ex fabbricato rurale	49	8		2	59
	Fabbricato in corso di costruzione indivisibile	28	49	12	10	104
	Terreno - non definito	1.141	3.714	9	2	4.875
	Terreno agricolo	1.775	2.960	1.372	546	7.497
	Terreno con fabbricato rurale	268	595	157	60	1.388
	Terreno edificabile	202	372	143	82	930
	Altro	130	75		2	207
	Fabbricato industriale	33	110	8	10	176
	Fabbricato/Locale per esercizi sportivi	1	8			9
	Laboratorio per arti e mestieri	8	17	1		31
	Magazzino sotterraneo per deposito di derrate	1	18	2		21
	Magazzino, Locale di deposito	505	786	253	149	2.120
	Negozi, Bottega	136	193	42	26	448
	Stabilimento balneare, Stabli. di acque curative		3			3
	Stalla, scuderia	13	43	1		57
	Unità a dest. comm. e ind. - non definito	27	27	1	1	60
	Albergo, Pensione	3	205	8	41	262
	Altro	3	12			15
	Casa di Cura, Ospedale	1				1
	Fabbricato annesso a speciali esigenze commerciali	2	2		1	5
	Opificio	3				3
Scuola, Laboratorio Scientifico	1	1			2	
Ufficio pubblico	2	15	12	3	42	
Unità per allog. e usi coll. - non definito	11	2			13	
Abitazione indipendente	233	396	54	36	726	
Altro	282	718	380	161	2.221	
Appartamento in condominio	1.708	2.905	1.029	455	7.287	
Box, garage, autorimessa, posto auto	654	947	237	111	2.217	
Tettoia chiusa o aperta	4	7	1		12	
Unità uso abit. e assimil. - non definito	294	203	1		506	
Villa	105	173	12	12	317	
Altri oggetti - non definito				3	3	
Altro	65	54	46	30	195	
Apparecchiature elettroniche		48	35	4	87	
Arredi per uso abitativo		3	1	1	5	
Arredi per uso professionale/commerciale	6	21	16	10	53	
Cassetta di sicurezza	33	73	15	21	142	
Mobile						

TAB. 9

	Proposta	Decreto	Decreto II grado	Sentenza Cassazione	Decreto Destinazione	Totale
Mobile	Altri oggetti					
	Macchine artigianali	18	51	27	17	113
	Oggetti artistici		36	5	1	42
	Preziosi e gioielli	4	126	17	24	171
	Scorte di magazzino				1	1
	Altri	1	20	3	3	27
	Animali					
	Bovini		2			2
	Cavallo da corsa	16	13	1		30
	Equini	49	13	5		67
	Ovini		2			2
	Suini	1				1
	Altri	1				1
	Collezione					
	Quadri		1			1
	Denaro					
	Contante	61	99	15	17	192
	Conto corrente bancario	743	1.057	58	55	1.913
	Conto corrente postale	537	857	618	412	2.424
	Denaro - non definito	56	51	5		112
Libretto bancario	483	904	532	221	2.140	
Libretto postale	244	356	63	102	765	
Mobile registrato						
Bene immateriale						
licenza, autorizzazione	4	4	1	2	11	
Modello industriale	1				1	
Aeromobile	1	1			2	
Veicolo						
Aeromobile	182	62	4		248	
Altri	1	1			2	
Autobus	2	4			6	
Autocaravan, Camper	135	177	115	29	456	
Automezzo furgonato	440	788	378	219	1.825	
Automezzo pesante	1.852	3.361	1.085	633	6.931	
Autovettura	154	151	7	7	319	
Ciclomotore	12	20	1		33	
Fuoristrada	6	17	2		25	
Imbarcazione	1	2			3	
Motofurgone	273	447	138	77	935	
Motoveicolo	18	32	25	23	98	
Natante	5	10	2		17	
Quadriciclo	58	164	4	2	228	
Rimorchio	4	9		1	14	
Veicolo - non definito	12	60	1	9	82	
Veicolo agricolo	104	147	93	11	355	
Veicolo industriale						
TOTALE	16.380	28.798	8.577	4.699	4.097	62.551

TABELLA 10 - CONFISCHE

Anno Emissione	CONFISCHE		CONFISCHE DEFINITIVE		CONFISCHE CON DESTINAZIONE				TOTALE	
	Numero Beni		Numero Beni		Numero Beni	Valore Beni	Numero Beni	Valore Beni	Numero Beni	Valore Beni
1985	0		1		0	0	0	0	1	0
1986	0		5		0	0	0	0	5	0
1988	0		5		0	0	0	0	5	0
1990	0		17		0	0	0	0	17	0
1991	0		1		0	0	0	0	1	0
1992	0		13		9	1.784.359	22	1.784.359	22	1.784.359
1993	85		9		3	395.606	97	395.606	97	395.606
1994	1		27		2	178.178	30	178.178	30	178.178
1995	0		22		5	1.020.002	27	1.020.002	27	1.020.002
1996	15		102		18	3.672.921	135	3.672.921	135	3.672.921
1997	71		340		63	18.614.759	474	18.614.759	474	18.614.759
1998	155		404		129	18.203.236	688	18.203.236	688	18.203.236
1999	392		640		216	37.166.111	1.248	37.166.111	1.248	37.166.111
2000	435		575		249	38.908.649	1.259	38.908.649	1.259	38.908.649
2001	203		718		231	47.374.247	1.152	47.374.247	1.152	47.374.247
2002	211		477		329	89.931.159	1.017	89.931.159	1.017	89.931.159
2003	464		300		287	40.800.223	1.051	40.800.223	1.051	40.800.223
2004	660		328		287	47.428.205	1.275	47.428.205	1.275	47.428.205
2005	1.044		400		190	51.774.322	1.634	51.774.322	1.634	51.774.322
2006	1.566		414		172	31.838.990	2.152	31.838.990	2.152	31.838.990
2007	1.790		325		518	97.503.529	2.633	97.503.529	2.633	97.503.529
2008	949		319		804	165.535.845	2.072	165.535.845	2.072	165.535.845
2009	2.333		380		544	101.335.360	3.257	101.335.360	3.257	101.335.360
2010	693		385		18	3.597.948	1.096	3.597.948	1.096	3.597.948
TOTALE	11.067		6.207		4.074	797.063.649	21.348	797.063.649	21.348	797.063.649

TABELLA 11 - CONFISCHE DEFINITIVE

ANNO EMISS.	PROVINCIA	TIPO BENE	CATEGORIA	BENI	VALORE
1985	PA	Immobile	Terreno	1	18.076
1986	CT	Immobile	Unità immobiliare per uso di abitazione e assimila	3	0
	NA	Immobile	Unità immobiliare per uso di abitazione e assimila	1	85.215
	PA	Immobile	Unità immobiliare per uso di abitazione e assimila	1	0
1988	PA	Finanziario	Titolo di partecipazione	1	0
		Mobile registrato	Veicolo	4	0
1990	NA	Azienda	Altro	2	1.808
			Società a responsabilità limitata	1	0
		Immobile	Terreno	3	51.646
			Unità immobiliare a destinazione commerciale e ir	1	109.231
			Unità immobiliare per uso di abitazione e assimila	10	701.865
1991	NA	Immobile	Unità immobiliare per uso di abitazione e assimila	1	36.152
1992	BN	Azienda	Società a responsabilità limitata	1	0
		Immobile	Terreno	1	0
			Unità immobiliare a destinazione commerciale e ir	1	0
			Unità immobiliare per uso di abitazione e assimila	1	0
		Mobile	Altri oggetti	3	0
	Mobile registrato	Veicolo	2	0	
	NA	Azienda	Altro	1	15.494
			Società in accomandita semplice	1	0
		Immobile	Unità immobiliare a destinazione commerciale e ir	1	0
			Unità immobiliare per uso di abitazione e assimila	1	552.609
1993	AG	Immobile	Terreno	1	0
			Unità immobiliare per uso di abitazione e assimila	1	0
	NA	Azienda	Altro	2	0
		Finanziario	Titolo di partecipazione	1	1.032.914
		Immobile	Terreno	1	0
			Unità immobiliare a destinazione commerciale e ir	1	0
	Unità immobiliare per uso di abitazione e assimila	2	0		
1994	BN	Azienda	Altro	1	0
		Immobile	Terreno	3	0
			Unità immobiliare a destinazione commerciale e ir	1	0
		Unità immobiliare per uso di abitazione e assimila	1	0	
	Mobile	Altri oggetti	3	0	
	Mobile registrato	Veicolo	2	0	
	NA	Azienda	Altro	3	0
			Società a responsabilità limitata	2	0
			Società in accomandita semplice	4	0
			Società in nome collettivo	3	0
		Immobile	Terreno	1	0
			Unità immobiliare per uso di abitazione e assimila	3	0
1995	NA	Azienda	Altro	2	0
			Impresa individuale iscritta nel registro delle impr	3	0
			Società in accomandita semplice	5	0
			Società in nome collettivo	1	0
	PA	Immobile	Unità immobiliare a destinazione commerciale e ir	2	69.722
		Mobile	Denaro	1	0
		Mobile registrato	Veicolo	2	0
	RG	Immobile	Unità immobiliare per uso di abitazione e assimila	1	0
	RM	Immobile	Terreno	1	134.279
	TP	Immobile	Terreno	4	0
1996	AV	Azienda	Altro	2	0
			Società a responsabilità limitata	4	0
	BA	Mobile registrato	Veicolo	4	0
	BR	Immobile	Terreno	1	0
			Unità immobiliare per uso di abitazione e assimila	3	0
		Mobile registrato	Veicolo	6	0
	CE	Azienda	Altro	1	0
		Immobile	Terreno	6	0
		Mobile registrato	Veicolo	1	0
	CT	Azienda	Altro	1	0
		Immobile	Unità immobiliare per uso di abitazione e assimila	1	0

TAB. 11

segue 1996	CT	Mobile registrato	Veicolo	1	0	
	KR	Mobile registrato	Veicolo	3	0	
	NA	Immibile	Terreno	10	0	
		Mobile	Denaro	4	0	
	PA	Azienda	Impresa individuale iscritta nel registro delle impr	1	0	
		Finanziario	Altri beni finanziari	1	0	
		Immibile	Unità immobiliare per uso di abitazione e assimila	2	0	
	RC	Mobile registrato	Veicolo	1	0	
		Azienda	Impresa individuale iscritta nel registro delle impr	2	0	
		Immibile	Terreno	7	0	
			Unità immobiliare a destinazione commerciale e ir	1	0	
			Unità immobiliare per uso di abitazione e assimila	1	0	
	RM	Mobile registrato	Veicolo	11	0	
		Finanziario	Titolo di partecipazione	1	0	
		Mobile	Altri oggetti	1	0	
			Denaro	6	0	
	TP	Mobile registrato	Veicolo	14	16.527	
		Azienda	Società a responsabilità limitata	1	0	
		Immibile	Terreno	1	0	
Unità immobiliare per uso di abitazione e assimila			1	0		
VV	Mobile	Animali	2	0		
1997	AG	Immibile	Terreno	3	0	
	BA	Mobile	Altri oggetti	8	0	
		Mobile registrato	Veicolo	65	0	
	CE	Azienda	Impresa Individuale iscritta nel registro delle Impr	2	0	
			Società a responsabilità limitata	5	0	
			Società in accomandita semplice	1	0	
			Società per azioni	1	0	
		Finanziario	Altri beni finanziari	1	0	
			Titolo di partecipazione	1	0	
		Immibile	Terreno	27	0	
		Unità immobiliare per uso di abitazione e assimila	31	0		
	CT	Mobile registrato	Veicolo	5	0	
		Azienda	Altro	2	0	
			Impresa Individuale iscritta nel registro delle impr	2	0	
		Finanziario	Altri beni finanziari	4	0	
			Titolo di partecipazione	1	0	
			Titolo obbligazionario o di prestito	2	0	
		Immibile	Altra unità immobiliare	1	0	
			Terreno	2	0	
			Unità immobiliare per uso di abitazione e assimila	7	0	
		Mobile	Altri oggetti	1	0	
		Denaro	15	0		
		Mobile registrato	Veicolo	15	0	
	EN	Mobile registrato	Veicolo	1	0	
	KR	Mobile registrato	Veicolo	1	0	
	PA	Finanziario	Altri beni finanziari	2	0	
			Titolo cambiario	1	0	
			Titolo di partecipazione	2	115.945	
		Immibile	Terreno	2	0	
		Mobile	Altri oggetti	2	0	
			Denaro	1	0	
		Mobile registrato	Veicolo	17	0	
		RC	Azienda	Altro	2	0
			Immibile	Terreno	23	0
				Unità immobiliare per uso di abitazione e assimila	1	0
		Mobile	Altri oggetti	6	0	
		Denaro	2	0		
		Mobile registrato	Veicolo	20	0	
	RM	Finanziario	Titolo di partecipazione	23	36.152	
		Immibile	Unità immobiliare per uso di abitazione e assimila	13	619.748	
		Mobile	Denaro	4	88.605	
		Mobile registrato	Veicolo	8	37.443	
	VE	Immibile	Terreno	2	0	
Mobile		Altri oggetti	1	0		
		Denaro	1	0		
Mobile registrato		Veicolo	3	0		
1998	AG	Immibile	Unità immobiliare a destinazione commerciale e ir	1	0	
	BA	Finanziario	Titolo cambiario	1	0	
			Titolo di partecipazione	1	0	
		Mobile	Altri oggetti	10	0	

TAB. 11

segue 1998	BA	Mobile	Denaro	2	4.729
		Mobile registrato	Veicolo	186	5.165
	BR	Immobile	Unità immobiliare per uso di abitazione e assimila	1	0
		Mobile	Denaro	4	0
		Mobile registrato	Veicolo	1	0
	CE	Azienda	Altro	1	0
			Impresa individuale iscritta nel registro delle impr	2	0
			Società in nome collettivo	1	0
		Immobile	Terreno	20	0
			Unità immobiliare per uso di abitazione e assimila	13	0
		Mobile	Altri oggetti	8	0
		Mobile registrato	Veicolo	23	0
	CL	Immobile	Terreno	1	0
			Unità immobiliare per uso di abitazione e assimila	1	0
	CN	Finanziario	Altri beni finanziari	6	173.013
			Titolo di partecipazione	1	0
			Titolo obbligazionario o di prestito	1	20.658
		Mobile	Denaro	7	4.263
	CT	Azienda	Altro	2	0
		Immobile	Terreno	2	0
			Unità immobiliare per uso di abitazione e assimila	4	0
		Mobile	Denaro	2	0
		Mobile registrato	Veicolo	2	0
	KR	Immobile	Unità immobiliare per uso di abitazione e assimila	2	0
	LI	Finanziario	Altri beni finanziari	1	23.241
		Mobile	Denaro	7	149.359
	MI	Finanziario	Titolo di partecipazione	3	0
			Titolo obbligazionario o di prestito	1	0
		Mobile	Denaro	8	0
		Mobile registrato	Veicolo	5	0
	NA	Immobile	Unità immobiliare a destinazione commerciale e ir	1	51.646
			Unità immobiliare per uso di abitazione e assimila	1	103.291
		Mobile	Denaro	2	154.885
	PA	Finanziario	Titolo di partecipazione	4	0
		Immobile	Terreno	4	0
			Unità immobiliare per uso di abitazione e assimila	3	0
		Mobile	Altri oggetti	1	0
			Denaro	5	5.925
		Mobile registrato	Veicolo	5	0
	RC	Immobile	Unità immobiliare per uso di abitazione e assimila	3	0
	Mobile	Denaro	3	6.061	
RM	Immobile	Terreno	1	506.128	
		Unità immobiliare per uso di abitazione e assimila	1	180.760	
TA	Finanziario	Titolo di partecipazione	1	0	
	Immobile	Unità immobiliare per alloggio e usi collettivi	1	0	
TO	Finanziario	Altri beni finanziari	1	0	
		Titolo cambiario	1	14.461	
		Titolo di partecipazione	1	0	
	Immobile	Unità immobiliare per uso di abitazione e assimila	1	0	
	Mobile	Altri oggetti	1	0	
		Denaro	4	0	
	Mobile registrato	Veicolo	11	0	
TP	Finanziario	Titolo di partecipazione	5	0	
	Immobile	Terreno	5	146.209	
		Unità immobiliare per uso di abitazione e assimila	3	0	
VE	Finanziario	Altri beni finanziari	1	0	
	Mobile	Altri oggetti	1	0	
		Denaro	1	0	
	Mobile registrato	Veicolo	1	0	
1999	AG	Finanziario	Altri beni finanziari	1	0
			Titolo di partecipazione	1	0
		Immobile	Terreno	7	0
		Mobile	Denaro	13	70.440
		Mobile registrato	Veicolo	9	0
	BA	Immobile	Unità immobiliare per uso di abitazione e assimila	2	41.679
		Mobile	Altri oggetti	2	0
			Denaro	8	2.673
		Mobile registrato	Veicolo	37	0
	BR	Immobile	Terreno	1	0
			Unità immobiliare per uso di abitazione e assimila	2	0
		Mobile registrato	Veicolo	1	9.296

TAB. 11

segue 1999		CE	Azienda	Impresa individuale iscritta nel registro delle impr	2	0	
				Società a responsabilità limitata	2	0	
				Società in accomandita semplice	1	0	
			Immobile	Terreno	8	0	
				Unità immobiliare per uso di abitazione e assimila	17	0	
			Mobile	Altri oggetti	8	0	
			Mobile registrato	Veicolo	13	0	
		CT	Azienda	Altro	11	0	
				Impresa individuale iscritta nel registro delle impr	2	0	
				Società a responsabilità limitata	3	0	
				Società in accomandita semplice	1	0	
			Finanziario	Altri beni finanziari	1	0	
				Titolo di partecipazione	1	0	
			Immobile	Terreno	3	0	
				Unità immobiliare a destinazione commerciale e ir	1	0	
				Unità immobiliare per uso di abitazione e assimila	1	0	
			Mobile	Denaro	2	0	
			Mobile registrato	Veicolo	107	0	
		CZ	Mobile	Animali	2	0	
		KR	Mobile registrato	Veicolo	2	0	
		MI	Finanziario	Altri beni finanziari	5	0	
				Titolo di partecipazione	2	0	
				Titolo obbligazionario o di prestito	1	0	
			Immobile	Unità immobiliare per uso di abitazione e assimila	2	0	
			Mobile	Altri oggetti	1	0	
				Denaro	9	0	
		MT	Mobile registrato	Veicolo	8	0	
		NA	Finanziario	Titolo di partecipazione	1	84.957	
			Mobile	Denaro	1	258	
			Mobile registrato	Veicolo	1	0	
		PA	Azienda	Altro	4	0	
				Impresa individuale iscritta nel registro delle impr	3	0	
				Società a responsabilità limitata	2	0	
			Finanziario	Altri beni finanziari	8	20.658	
				Titolo di partecipazione	19	190.626	
			Immobile	Altra unità immobiliare	2	0	
				Terreno	15	0	
				Unità immobiliare a destinazione commerciale e ir	6	0	
				Unità immobiliare per uso di abitazione e assimila	46	0	
			Mobile	Altri oggetti	7	0	
				Denaro	19	227.191	
			Mobile registrato	Veicolo	17	0	
		PV	Mobile	Altri oggetti	1	38.734	
				Denaro	1	96.373	
		RC	Mobile	Denaro	3	0	
		RG	Finanziario	Altri beni finanziari	1	10.329	
				Titolo di partecipazione	4	0	
				Titolo obbligazionario o di prestito	31	658.483	
			Mobile	Denaro	1	0	
			Mobile registrato	Veicolo	3	0	
		RM	Azienda	Altro	1	206.583	
			Finanziario	Altri beni finanziari	4	380.235	
				Titolo di partecipazione	30	327.516	
				Titolo rappresentativo di merci	4	24.480	
			Immobile	Unità immobiliare a destinazione commerciale e ir	1	107.700	
				Unità immobiliare per uso di abitazione e assimila	13	3.968.529	
			Mobile	Altri oggetti	1	0	
				Denaro	60	193.629	
			Mobile registrato	Veicolo	18	397.672	
		TO	Finanziario	Altri beni finanziari	1	0	
			Mobile registrato	Veicolo	1	0	
		TP	Azienda	Altro	1	0	
			Finanziario	Titolo di partecipazione	1	0	
			Immobile	Terreno	5	346.026	
				Unità immobiliare per uso di abitazione e assimila	2	0	
			Mobile registrato	Veicolo	1	0	
		2000	AG	Immobile	Unità immobiliare per uso di abitazione e assimila	1	0
				Mobile registrato	Veicolo	3	0
			BA	Finanziario	Titolo di partecipazione	1	5.165
				Titolo obbligazionario o di prestito	1	51.646	
				Mobile	Animali	1	20.658

TAB. 11

segue 2000	BA	Mobile	Denaro	9	186.488
		Mobile registrato	Veicolo	50	0
	BR	Finanziario	Titolo di partecipazione	1	0
		Mobile registrato	Veicolo	46	0
	CE	Finanziario	Titolo di partecipazione	1	0
		Immobile	Unità immobiliare per uso di abitazione e assimila	3	0
		Mobile	Altri oggetti	2	0
			Denaro	25	0
		Mobile registrato	Veicolo	4	0
	CL	Immobile	Unità immobiliare per uso di abitazione e assimila	1	0
	CS	Mobile	Altri oggetti	1	0
			Denaro	1	836.918
	CT	Immobile	Unità immobiliare per uso di abitazione e assimila	1	0
		Mobile	Denaro	2	2.215.250
		Mobile registrato	Veicolo	2	0
	EN	Mobile registrato	Veicolo	6	0
	KR	Immobile	Unità immobiliare per alloggio e usi collettivi	1	0
		Mobile registrato	Veicolo	15	0
	MI	Finanziario	Altri beni finanziari	4	0
			Titolo di partecipazione	1	0
			Titolo obbligazionario o di prestito	1	0
		Mobile	Altri oggetti	32	0
			Denaro	14	0
		Mobile registrato	Veicolo	6	0
	MT	Azienda	Società in nome collettivo	1	0
		Immobile	Unità immobiliare per uso di abitazione e assimila	8	0
	PA	Azienda	Altro	2	0
			Società a responsabilità limitata	1	0
		Finanziario	Altri beni finanziari	7	307.661
			Titolo di partecipazione	12	3.133.344
		Immobile	Altra unità immobiliare	1	0
			Terreno	48	0
			Unità immobiliare a destinazione commerciale e ir	45	0
			Unità immobiliare per alloggio e usi collettivi	1	0
			Unità immobiliare per uso di abitazione e assimila	47	0
		Mobile	Altri oggetti	2	0
			Denaro	27	2.065.828
		Mobile registrato	Veicolo	30	0
	RC	Azienda	Altro	1	0
			Società in nome collettivo	1	0
		Immobile	Unità immobiliare per uso di abitazione e assimila	6	0
		Mobile registrato	Veicolo	2	0
RG	Mobile registrato	Veicolo	1	0	
RM	Azienda	Altro	2	0	
	Finanziario	Titolo di partecipazione	3	0	
	Immobile	Terreno	3	20.658	
		Unità immobiliare a destinazione commerciale e ir	1	0	
	Mobile registrato	Veicolo	4	13.170	
SP	Mobile	Altri oggetti	1	0	
		Denaro	1	0	
TO	Finanziario	Titolo cambiario	3	0	
		Titolo di partecipazione	3	0	
	Mobile	Denaro	3	0	
	Mobile registrato	Veicolo	2	0	
TP	Finanziario	Altri beni finanziari	1	23.860	
		Titolo di partecipazione	24	0	
	Immobile	Terreno	6	0	
		Unità immobiliare per uso di abitazione e assimila	1	0	
	Mobile	Altri oggetti	1	0	
	Mobile registrato	Veicolo	7	0	
VE	Immobile	Terreno	1	258	
		Unità immobiliare per uso di abitazione e assimila	1	267.266	
VV	Finanziario	Titolo di partecipazione	2	0	
	Immobile	Terreno	1	39.767	
		Unità immobiliare per alloggio e usi collettivi	1	0	
	Mobile	Altri oggetti	1	0	
		Denaro	6	0	
	Mobile registrato	Veicolo	17	0	
2001	AG	Mobile registrato	Veicolo	1	0
	BA	Finanziario	Altri beni finanziari	1	10.329
			Titolo cambiario	10	488.826

TAB. 11

segue 2001					
BA	Finanziario	Titolo obbligazionario o di prestito	4	136.861	
	Immobile	Unità immobiliare per uso di abitazione e assimilata	3	108.456	
	Mobile	Altri oggetti	3	250.867	
		Denaro	4	221.583	
	Mobile registrato	Veicolo	101	29.231	
	BR	Immobile	Terreno	3	0
		Unità immobiliare per uso di abitazione e assimilata	2	0	
	Mobile registrato	Veicolo	2	0	
CE	Azienda	Impresa individuale iscritta nel registro delle imprese	1	0	
	Immobile	Terreno	1	0	
	Mobile	Altri oggetti	12	0	
		Denaro	2	0	
	Mobile registrato	Veicolo	1	0	
	CS	Immobile	Unità immobiliare a destinazione commerciale e industriale	1	775
	Mobile registrato	Veicolo	11	0	
	CZ	Immobile	Unità immobiliare per uso di abitazione e assimilata	1	0
KR	Immobile	Unità immobiliare per uso di abitazione e assimilata	1	0	
LE	Immobile	Unità immobiliare per uso di abitazione e assimilata	4	0	
	Mobile registrato	Veicolo	2	0	
MI	Azienda	Altro	1	0	
	Finanziario	Altri beni finanziari	8	0	
		Titolo di partecipazione	4	0	
	Immobile	Terreno	1	0	
		Unità immobiliare per uso di abitazione e assimilata	4	0	
	Mobile	Altri oggetti	7	0	
		Denaro	31	2.582	
	Mobile registrato	Bene immateriale	1	0	
		Veicolo	13	0	
	NA	Finanziario	Altri beni finanziari	1	0
	Immobile	Terreno	6	1.833.422	
		Unità immobiliare a destinazione commerciale e industriale	2	123.950	
		Unità immobiliare per uso di abitazione e assimilata	2	413.166	
	Mobile	Altri oggetti	1	0	
		Denaro	17	62.064	
	Mobile registrato	Veicolo	5	41.833	
PA	Azienda	Altro	2	0	
		Società a responsabilità limitata	5	0	
		Società in nome collettivo	2	0	
	Finanziario	Altri beni finanziari	1	0	
		Titolo di partecipazione	9	0	
	Immobile	Terreno	20	0	
		Unità immobiliare a destinazione commerciale e industriale	5	0	
		Unità immobiliare per uso di abitazione e assimilata	26	150.000	
	Mobile	Altri oggetti	1	0	
		Denaro	56	918.159	
	Mobile registrato	Veicolo	35	0	
	PZ	Azienda	Società in accomandita semplice	1	0
RC	Azienda	Altro	1	0	
	Finanziario	Titolo di partecipazione	4	0	
	Immobile	Terreno	15	0	
		Unità immobiliare per uso di abitazione e assimilata	3	0	
	Mobile	Denaro	1	0	
	Mobile registrato	Veicolo	19	0	
RM	Azienda	Altro	1	0	
	Finanziario	Titolo di partecipazione	67	1.034.928	
	Immobile	Terreno	6	3.820.748	
		Unità immobiliare a destinazione commerciale e industriale	5	3.393.347	
		Unità immobiliare per alloggio e usi collettivi	1	6.713.940	
		Unità immobiliare per uso di abitazione e assimilata	92	7.230.383	
	Mobile	Denaro	23	92	
	Mobile registrato	Veicolo	16	877.977	
SR	Finanziario	Titolo obbligazionario o di prestito	3	0	
	Immobile	Terreno	1	0	
		Unità immobiliare per uso di abitazione e assimilata	4	0	
	Mobile	Denaro	4	0	
	Mobile registrato	Veicolo	7	0	
	TO	Azienda	Altro	2	0
	Immobile	Terreno	2	0	
		Unità immobiliare a destinazione commerciale e industriale	1	0	
TP	Immobile	Terreno	1	930	
		Unità immobiliare per uso di abitazione e assimilata	1	0	

TAB. 11

2002	AG	Finanziario	Titolo di partecipazione	2	9.296
		Immobile	Terreno	4	0
			Unità immobiliare per uso di abitazione e assimila	1	0
		Mobile registrato	Veicolo	7	0
	BA	Azienda	Altro	1	0
		Finanziario	Titolo cambiario	4	20.400
			Titolo di partecipazione	3	8.263
			Titolo obbligazionario o di prestito	3	98.127
		Immobile	Terreno	1	0
			Unità immobiliare per uso di abitazione e assimila	2	0
		Mobile	Altri oggetti	2	0
			Denaro	10	489.769
		Mobile registrato	Veicolo	23	0
	CE	Azienda	Impresa individuale iscritta nel registro delle impr	1	0
			Società a responsabilità limitata	3	0
			Società in accomandita semplice	2	0
		Immobile	Terreno	1	0
			Unità immobiliare a destinazione commerciale e ir	1	0
		Mobile registrato	Veicolo	2	0
	CS	Finanziario	Titolo di partecipazione	1	0
		Mobile registrato	Veicolo	1	0
	CT	Azienda	Impresa individuale iscritta nel registro delle impr	1	0
			Società in nome collettivo	1	0
		Immobile	Unità immobiliare a destinazione commerciale e ir	2	0
			Unità immobiliare per uso di abitazione e assimila	3	0
		Mobile	Denaro	2	1.859.266
		Mobile registrato	Veicolo	6	0
	CZ	Mobile registrato	Veicolo	3	7.747
	FG	Mobile	Denaro	5	186.470
	ME	Finanziario	Altri beni finanziari	1	0
			Titolo di partecipazione	1	0
		Immobile	Unità immobiliare per uso di abitazione e assimila	3	0
		Mobile	Denaro	27	12.293
		Mobile registrato	Veicolo	9	0
	MI	Azienda	Altro	1	0
		Finanziario	Titolo di partecipazione	1	0
		Immobile	Altra unità immobiliare	1	87.426
			Unità immobiliare a destinazione commerciale e ir	2	45.648
			Unità immobiliare per uso di abitazione e assimila	6	196.227
		Mobile	Denaro	4	0
		Mobile registrato	Veicolo	1	0
	NA	Azienda	Impresa individuale iscritta nel registro delle impr	1	0
			Società in accomandita semplice	1	0
	PA	Azienda	Altro	5	0
			Impresa individuale iscritta nel registro delle impr	2	0
			Società a responsabilità limitata	5	0
			Società in nome collettivo	2	0
Finanziario		Altri beni finanziari	4	217.441	
		Titolo di partecipazione	9	54.496	
		Titolo obbligazionario o di prestito	2	51.994	
	Immobile	Altra unità immobiliare	1	0	
		Terreno	19	0	
		Unità immobiliare a destinazione commerciale e ir	17	0	
		Unità immobiliare per uso di abitazione e assimila	16	0	
	Mobile	Denaro	6	39.474	
	Mobile registrato	Veicolo	21	0	
RC	Immobile	Terreno	26	0	
		Unità immobiliare a destinazione commerciale e ir	1	0	
		Unità immobiliare per uso di abitazione e assimila	3	294.380	
	Mobile registrato	Veicolo	4	0	
RG	Immobile	Terreno	7	0	
		Unità immobiliare per uso di abitazione e assimila	1	0	
	Mobile	Altri oggetti	4	0	
		Denaro	2	0	
	Mobile registrato	Veicolo	3	0	
RM	Azienda	Impresa individuale iscritta nel registro delle impr	1	0	
	Finanziario	Altri beni finanziari	30	39.410.555	
		Titolo cambiario	3	2.355.043	
		Titolo di partecipazione	25	393.540	
	Immobile	Terreno	5	211.747	
		Unità immobiliare a destinazione commerciale e ir	14	1.764.217	

TAB. 11

segue 2002	RM	Immobile	Unità immobiliare per alloggio e usi collettivi	1	257.524
			Unità immobiliare per uso di abitazione e assimilata	35	9.735.213
		Mobile	Altri oggetti	1	0
		Mobile registrato	Veicolo	9	5.165
	TA	Azienda	Società a responsabilità limitata	2	0
		Immobile	Terreno	4	0
			Unità immobiliare per uso di abitazione e assimilata	2	0
			Mobile	Denaro	13
		Mobile registrato	Veicolo	12	0
	TP	Immobile	Terreno	3	0
2003	AG	Azienda	Altro	2	0
			Impresa individuale iscritta nel registro delle imprese	1	0
		Finanziario	Titolo di partecipazione	8	3.099
		Immobile	Terreno	10	0
		Unità immobiliare per uso di abitazione e assimilata	2	0	
		Mobile	Denaro	4	0
		Mobile registrato	Veicolo	7	0
	BA	Azienda	Impresa individuale iscritta nel registro delle imprese	1	0
			Società in nome collettivo	1	0
		Finanziario	Altri beni finanziari	3	0
			Titolo cambiario	1	158.100
			Titolo obbligazionario o di prestito	2	4.341
		Immobile	Unità immobiliare per uso di abitazione e assimilata	2	17.301
		Mobile	Altri oggetti	1	0
			Denaro	5	17.433
		Mobile registrato	Veicolo	16	0
	CS	Azienda	Impresa individuale iscritta nel registro delle imprese	2	0
		Mobile registrato	Veicolo	6	91.404
	CT	Azienda	Società a responsabilità limitata	5	0
		Finanziario	Altri beni finanziari	1	0
		Immobile	Terreno	7	0
			Unità immobiliare a destinazione commerciale e in corso di costruzione	1	0
			Unità immobiliare per uso di abitazione e assimilata	5	0
		Mobile	Denaro	3	0
		Mobile registrato	Veicolo	3	0
	FG	Finanziario	Altri beni finanziari	1	0
			Titolo cambiario	1	0
			Titolo di partecipazione	1	10.329
		Immobile	Terreno	2	0
	ME	Mobile	Denaro	1	379
		Finanziario	Altri beni finanziari	3	0
			Titolo di partecipazione	1	0
		Mobile	Denaro	5	0
	MI	Mobile registrato	Veicolo	2	0
		Finanziario	Altri beni finanziari	2	0
			Titolo di partecipazione	5	55.000
		Immobile	Terreno	1	0
			Unità immobiliare a destinazione commerciale e in corso di costruzione	1	0
			Unità immobiliare per uso di abitazione e assimilata	2	0
		Mobile	Altri oggetti	2	0
			Denaro	9	0
		Mobile registrato	Veicolo	14	0
	NA	Finanziario	Titolo obbligazionario o di prestito	1	0
		Mobile	Animali	2	0
			Denaro	1	0
	PA	Azienda	Impresa individuale iscritta nel registro delle imprese	1	0
			Società a responsabilità limitata	1	0
		Finanziario	Titolo di partecipazione	4	0
		Immobile	Terreno	11	0
			Unità immobiliare a destinazione commerciale e in corso di costruzione	8	0
		Unità immobiliare per alloggio e usi collettivi	39	0	
		Unità immobiliare per uso di abitazione e assimilata	25	0	
	Mobile	Denaro	1	0	
	Mobile registrato	Veicolo	11	0	
RC	Immobile	Terreno	1	0	
		Unità immobiliare per uso di abitazione e assimilata	1	0	
RM	Finanziario	Titolo di partecipazione	1	954	
		Titolo obbligazionario o di prestito	1	28.000	
	Immobile	Unità immobiliare a destinazione commerciale e in corso di costruzione	2	45	
	Mobile	Denaro	3	15.332	
	Mobile registrato	Veicolo	8	285.601	

TAB. 11

segue 2003	TA	Azienda	Impresa individuale iscritta nel registro delle impr	1	0
		Immobile	Unità immobiliare a destinazione commerciale e ir	1	0
		Mobile registrato	Veicolo	9	0
	TO	Mobile	Denaro	2	37.907
		Mobile registrato	Veicolo	2	24.788
	TP	Finanziario	Titolo di partecipazione	1	0
		Immobile	Terreno	3	0
			Unità immobiliare per uso di abitazione e assimila	1	0
		Mobile	Denaro	1	0
		Mobile registrato	Veicolo	5	0
2004	BA	Finanziario	Altri beni finanziari	2	10.240
		Mobile	Denaro	5	53.945
		Mobile registrato	Veicolo	8	0
	BR	Azienda	Società a responsabilità limitata	1	0
		Finanziario	Titolo di partecipazione	5	0
			Titolo obbligazionario o di prestito	1	15.494
		Mobile	Denaro	4	49.580
		Mobile registrato	Veicolo	4	0
	CE	Azienda	Impresa individuale iscritta nel registro delle impr	2	0
		Immobile	Terreno	1	0
			Unità immobiliare per uso di abitazione e assimila	5	0
		Mobile	Denaro	1	0
		Mobile registrato	Veicolo	3	0
	CS	Immobile	Unità immobiliare a destinazione commerciale e ir	1	0
			Unità immobiliare per uso di abitazione e assimila	2	0
	CT	Finanziario	Altri beni finanziari	1	0
			Titolo di partecipazione	1	0
			Titolo obbligazionario o di prestito	1	0
		Immobile	Unità immobiliare per uso di abitazione e assimila	3	0
		Mobile	Denaro	2	0
	FG	Finanziario	Altri beni finanziari	8	0
			Titolo di partecipazione	1	2.582
		Immobile	Unità immobiliare a destinazione commerciale e ir	1	0
			Unità immobiliare per uso di abitazione e assimila	1	0
		Mobile	Denaro	7	0
		Mobile registrato	Veicolo	4	826
	LE	Azienda	Impresa individuale iscritta nel registro delle impr	1	0
			Società a responsabilità limitata	4	0
		Immobile	Terreno	6	0
			Unità immobiliare a destinazione commerciale e ir	4	0
			Unità immobiliare per uso di abitazione e assimila	8	0
		Mobile registrato	Veicolo	3	0
	ME	Immobile	Terreno	1	0
			Unità immobiliare per uso di abitazione e assimila	1	0
			Unità immobiliare per uso di abitazione e assimila	1	0
	MI	Finanziario	Altri beni finanziari	11	603.224
			Titolo di partecipazione	1	0
		Mobile	Denaro	12	126.650
		Mobile registrato	Veicolo	2	0
	NA	Finanziario	Titolo di partecipazione	1	0
		Immobile	Unità immobiliare per uso di abitazione e assimila	4	0
		Mobile	Denaro	2	0
		Mobile registrato	Veicolo	1	0
	NU	Immobile	Unità immobiliare per uso di abitazione e assimila	1	103.291
			Unità immobiliare per uso di abitazione e assimila	1	0
	PA	Azienda	Altro	3	0
			Impresa individuale iscritta nel registro delle impr	2	0
			Società a responsabilità limitata	2	0
			Società in accomandita semplice	1	0
			Società per azioni	1	0
Finanziario		Altri beni finanziari	5	0	
		Titolo cambiario	1	0	
		Titolo di partecipazione	9	114.653	
Immobile		Altra unità immobiliare	3	0	
		Terreno	8	0	
		Unità immobiliare a destinazione commerciale e ir	3	0	
		Unità immobiliare per uso di abitazione e assimila	16	0	
Mobile		Altri oggetti	3	0	
	Denaro	17	290.569		
	Mobile registrato	Veicolo	21	0	
RC	Azienda	Altro	1	0	
		Impresa individuale iscritta nel registro delle impr	2	0	
	Immobile	Terreno	33	0	

TAB. 11

segue 2004	RC	Immobile	Unità immobiliare a destinazione commerciale e in	1	0
			Unità immobiliare per uso di abitazione e assimila	10	0
	RM	Finanziario	Altri beni finanziari	1	310
		Immobile	Unità immobiliare per uso di abitazione e assimila	3	2.547.686
		Mobile	Altri oggetti	1	0
			Denaro	5	24.558
		Mobile registrato	Veicolo	1	15.494
	TP	Finanziario	Altri beni finanziari	1	0
			Titolo cambiario	1	0
			Titolo di partecipazione	1	0
		Immobile	Terreno	8	225
			Unità immobiliare per uso di abitazione e assimila	6	0
		Mobile	Denaro	7	0
	Mobile registrato	Veicolo	13	0	
2005	BA	Azienda	Altro	3	0
			Impresa individuale iscritta nel registro delle impr	1	0
			Società a responsabilità limitata	1	0
			Società in nome collettivo	1	0
		Finanziario	Altri beni finanziari	1	0
			Titolo di partecipazione	2	15.494
		Immobile	Terreno	2	0
			Unità immobiliare per uso di abitazione e assimila	2	0
		Mobile	Denaro	4	115.167
		Mobile registrato	Veicolo	19	0
	CE	Azienda	Società in nome collettivo	1	0
		Immobile	Terreno	20	0
			Unità immobiliare per uso di abitazione e assimila	1	0
		Mobile	Denaro	1	0
	CL	Finanziario	Altri beni finanziari	2	0
			Titolo obbligazionario o di prestito	1	0
		Immobile	Terreno	7	0
			Unità immobiliare a destinazione commerciale e in	2	0
			Unità immobiliare per uso di abitazione e assimila	3	0
		Mobile	Denaro	4	0
	CT	Immobile	Unità immobiliare per uso di abitazione e assimila	1	0
		Mobile	Denaro	1	0
		Mobile registrato	Veicolo	2	0
	CZ	Finanziario	Titolo di partecipazione	1	0
		Immobile	Unità immobiliare per uso di abitazione e assimila	1	504.320
		Mobile registrato	Veicolo	12	0
	EN	Azienda	Società a responsabilità limitata	1	0
			Società in nome collettivo	1	0
	FG	Immobile	Unità immobiliare a destinazione commerciale e in	1	0
			Unità immobiliare per uso di abitazione e assimila	2	0
		Mobile	Denaro	2	0
		Mobile registrato	Veicolo	1	0
	LE	Immobile	Unità immobiliare per uso di abitazione e assimila	1	0
	ME	Azienda	Società in nome collettivo	1	0
	MI	Azienda	Altro	1	0
		Finanziario	Altri beni finanziari	3	0
			Titolo di partecipazione	3	0
		Immobile	Unità immobiliare a destinazione commerciale e in	5	0
			Unità immobiliare per uso di abitazione e assimila	3	0
		Mobile	Altri oggetti	2	0
			Denaro	12	162.593
		Mobile registrato	Veicolo	6	0
	MT	Azienda	Impresa individuale iscritta nel registro delle impr	1	0
		Immobile	Unità immobiliare per alloggio e usi collettivi	1	0
		Mobile registrato	Veicolo	3	0
	NA	Mobile registrato	Veicolo	2	0
PA	Azienda	Altro	9	0	
		Società a responsabilità limitata	1	0	
	Finanziario	Altri beni finanziari	17	34.938	
		Titolo di partecipazione	4	0	
		Titolo rappresentativo di merci	1	0	
	Immobile	Altra unità immobiliare	1	0	
		Terreno	6	0	
		Unità immobiliare a destinazione commerciale e in	3	0	
		Unità immobiliare per uso di abitazione e assimila	28	0	
	Mobile	Altri oggetti	5	0	
		Denaro	46	0	

TAB. 11

segue 2005	PA	Mobile registrato	Veicolo	17	0	
	PV	Immobile	Terreno	1	0	
		Mobile	Denaro	1	0	
		Mobile registrato	Veicolo	3	0	
	RC	Azienda	Altro	1	0	
			Impresa individuale iscritta nel registro delle impr	2	0	
			Società a responsabilità limitata	2	0	
			Società in nome collettivo	4	0	
		Immobile	Terreno	8	0	
			Unità immobiliare per uso di abitazione e assimila	3	0	
		Mobile	Denaro	4	0	
		Mobile registrato	Veicolo	17	0	
	RM	Azienda	Altro	2	0	
			Impresa individuale iscritta nel registro delle impr	1	0	
		Finanziario	Titolo di partecipazione	5	0	
			Titolo obbligazionario o di prestito	2	0	
		Immobile	Unità immobiliare per uso di abitazione e assimila	1	93.995	
		Mobile	Altri oggetti	4	0	
			Denaro	24	8.516.541	
		Mobile registrato	Veicolo	5	31.000	
		SA	Immobile	Terreno	7	0
				Unità immobiliare per uso di abitazione e assimila	6	0
	Mobile		Denaro	4	0	
	VV	Azienda	Altro	1	0	
			Impresa individuale iscritta nel registro delle impr	2	0	
		Mobile registrato	Veicolo	4	0	
	2006	BA	Azienda	Altro	4	0
Finanziario			Altri beni finanziari	7	63.971	
		Titolo di partecipazione	6	12.342		
Immobile		Terreno	4	0		
		Unità immobiliare per uso di abitazione e assimila	4	0		
Mobile		Denaro	2	57.194		
Mobile registrato		Veicolo	22	0		
BR		Mobile registrato	Veicolo	4	0	
CL		Finanziario	Altri beni finanziari	1	40.000	
CZ		Immobile	Unità immobiliare per uso di abitazione e assimila	1	260.000	
EN		Mobile registrato	Veicolo	6	0	
FG		Azienda	Altro	1	0	
		Immobile	Unità immobiliare a destinazione commerciale e in	2	0	
			Unità immobiliare per uso di abitazione e assimila	3	0	
		Mobile registrato	Veicolo	9	0	
IM		Immobile	Unità immobiliare per uso di abitazione e assimila	1	99.000	
KR		Mobile	Altri oggetti	1	0	
		Mobile registrato	Veicolo	13	0	
LE		Azienda	Società a responsabilità limitata	2	0	
		Immobile	Terreno	4	0	
			Unità immobiliare per uso di abitazione e assimila	1	0	
LT		Mobile	Denaro	1	0	
ME		Finanziario	Titolo di partecipazione	6	77.210	
		Immobile	Altra unità immobiliare	1	0	
			Terreno	41	0	
			Unità immobiliare a destinazione commerciale e in	4	0	
			Unità immobiliare per uso di abitazione e assimila	3	107.500	
	Mobile	Denaro	3	0		
	Mobile registrato	Veicolo	4	0		
MI	Azienda	Altro	1	0		
		Impresa individuale iscritta nel registro delle impr	2	0		
		Società in accomandita semplice	1	0		
	Finanziario	Altri beni finanziari	3	0		
		Titolo cambliario	1	0		
		Titolo di partecipazione	5	0		
	Immobile	Terreno	3	0		
		Unità immobiliare a destinazione commerciale e in	2	0		
		Unità immobiliare per uso di abitazione e assimila	6	0		
	Mobile	Denaro	24	7.712		
NA	Mobile registrato	Veicolo	13	0		
	Azienda	Altro	1	0		
	Finanziario	Titolo di partecipazione	1	9.296		
	Immobile	Terreno	3	136.345		
		Unità immobiliare per uso di abitazione e assimila	3	484.482		
	Mobile	Denaro	4	36.383		

TAB. 11

segue 2006		NA	Mobile registrato	Veicolo	3	0
	PA	Azienda	Altro		2	0
			Impresa individuale iscritta nel registro delle impr		2	0
			Società a responsabilità limitata		1	0
			Società in accomandita semplice		1	0
			Società in nome collettivo		1	0
		Finanziario	Altri beni finanziari		9	25.823
			Titolo di partecipazione		4	3.822
		Immobile	Terreno		10	0
			Unità immobiliare a destinazione commerciale e ir		14	0
			Unità immobiliare per uso di abitazione e assimila		3	0
		Mobile	Denaro		16	0
		Mobile registrato	Veicolo		5	0
	PV	Immobile	Unità immobiliare per uso di abitazione e assimila		1	0
		Mobile registrato	Veicolo		1	0
	RC	Immobile	Terreno		8	0
			Unità immobiliare per uso di abitazione e assimila		2	0
	RM	Finanziario	Altri beni finanziari		6	555.820
			Titolo di partecipazione		5	218.912
			Titolo obbligazionario o di prestito		3	111.852
			Titolo rappresentativo di merci		1	516
		Immobile	Altra unità immobiliare		1	12.000
			Terreno		4	190.000
			Unità immobiliare per uso di abitazione e assimila		6	525.000
		Mobile	Altri oggetti		1	413.166
			Denaro		16	91.488
		Mobile registrato	Veicolo		2	40.000
	TA	Finanziario	Altri beni finanziari		2	25.823
			Titolo di partecipazione		1	0
		Immobile	Terreno		3	0
			Unità immobiliare per uso di abitazione e assimila		2	0
		Mobile	Altri oggetti		1	0
			Denaro		5	10.769
		Mobile registrato	Veicolo		35	0
	VV	Finanziario	Titolo di partecipazione		2	10.329
		Mobile registrato	Bene immateriale		1	0
2007	BA	Azienda	Altro		1	0
			Impresa individuale iscritta nel registro delle impr		1	0
		Finanziario	Altri beni finanziari		1	5.366
		Immobile	Terreno		3	0
			Unità immobiliare a destinazione commerciale e ir		1	0
			Unità immobiliare per uso di abitazione e assimila		6	0
		Mobile	Altri oggetti		1	6.714
			Denaro		2	4.167
		Mobile registrato	Veicolo		6	0
	BS	Azienda	Società a responsabilità limitata		1	0
		Mobile	Denaro		1	0
		Mobile registrato	Veicolo		4	0
	CZ	Immobile	Unità immobiliare per uso di abitazione e assimila		1	306.775
	FG	Immobile	Unità immobiliare per uso di abitazione e assimila		3	0
		Mobile	Altri oggetti		2	0
			Denaro		1	0
		Mobile registrato	Veicolo		6	0
	KR	Immobile	Unità immobiliare per uso di abitazione e assimila		1	0
	LE	Azienda	Impresa individuale iscritta nel registro delle impr		2	0
			Società a responsabilità limitata		3	0
		Mobile	Denaro		11	0
		Mobile registrato	Veicolo		5	0
	MI	Azienda	Impresa individuale iscritta nel registro delle impr		2	0
			Società a responsabilità limitata		1	510
		Finanziario	Titolo cambiario		1	108.525
			Titolo di partecipazione		3	7.140
		Immobile	Unità immobiliare per uso di abitazione e assimila		3	0
		Mobile	Denaro		10	0
		Mobile registrato	Veicolo		3	0
	NA	Azienda	Altro		1	0
			Società in nome collettivo		1	0
		Immobile	Terreno		3	0
			Unità immobiliare per uso di abitazione e assimila		2	0
		Mobile	Denaro		2	0
		Mobile registrato	Veicolo		4	0

TAB. 11

segue 2007	PA	Azienda	Impresa individuale iscritta nel registro delle impr	3	0
			Società a responsabilità limitata	2	0
	Finanziario	Altri beni finanziari		4	0
		Titolo di partecipazione		56	0
	Immobile	Altra unità immobiliare		1	0
		Terreno		7	0
		Unità immobiliare a destinazione commerciale e ir		1	0
	Mobile	Unità immobiliare per uso di abitazione e assimila		8	0
		Altri oggetti		2	0
		Denaro		15	0
	Mobile registrato	Veicolo		5	0
	PT	Immobile	Unità immobiliare per uso di abitazione e assimila	1	0
	PV	Azienda	Impresa individuale iscritta nel registro delle impr	1	0
		Finanziario	Altri beni finanziari	4	0
	Immobile	Terreno		3	0
		Unità immobiliare a destinazione commerciale e ir		1	0
		Unità immobiliare per uso di abitazione e assimila		14	0
	Mobile	Altri oggetti		2	0
		Denaro		8	0
	Mobile registrato	Veicolo		23	0
	RM	Finanziario	Altri beni finanziari	6	2.117.473
			Titolo di partecipazione	5	10.329
	Immobile	Altra unità immobiliare		1	0
		Terreno		4	8.900
Unità immobiliare per uso di abitazione e assimila			15	1.202.000	
Mobile	Denaro		15	12.447.167	
Mobile registrato	Veicolo		5	5.000	
TA	Mobile	Denaro	2	0	
	Mobile registrato	Veicolo	11	0	
TO	Immobile	Unità immobiliare per uso di abitazione e assimila	1	0	
	2008	BA	Azienda	Altro	6
			Società a responsabilità limitata	3	0
Finanziario		Altri beni finanziari		2	243.768
		Titolo di partecipazione		2	52.870
Immobile		Titolo obbligazionario o di prestito		2	272.454
		Terreno		4	52.679
		Unità immobiliare a destinazione commerciale e ir		2	10.329
Mobile		Unità immobiliare per uso di abitazione e assimila		5	144.608
		Denaro		2	15.244
Mobile registrato		Veicolo		19	0
BR		Azienda	Altro	1	0
			Società a responsabilità limitata	1	0
		Società in nome collettivo		1	0
Immobile		Unità immobiliare per uso di abitazione e assimila		2	0
		Mobile	Denaro	1	0
Mobile registrato		Veicolo		2	0
CL		Azienda	Società a responsabilità limitata	3	0
		Immobile	Terreno	2	0
		Unità immobiliare a destinazione commerciale e ir		2	0
		Unità immobiliare per uso di abitazione e assimila		1	0
CZ		Immobile	Altra unità immobiliare	1	0
EN		Azienda	Impresa individuale iscritta nel registro delle impr	2	0
		Mobile registrato	Veicolo	6	0
FG		Immobile	Terreno	1	0
LE	Azienda	Società in nome collettivo	1	0	
	Finanziario	Altri beni finanziari	1	0	
	Titolo obbligazionario o di prestito		1	0	
Immobile	Unità immobiliare a destinazione commerciale e ir		2	0	
	Mobile	Denaro	2	0	
Mobile registrato	Veicolo		7	0	
LT	Azienda	Società in accomandita semplice	1	0	
	Immobile	Unità immobiliare a destinazione commerciale e ir	1	0	
	Mobile	Denaro	7	0	
Mobile registrato	Veicolo		6	0	
ME	Finanziario	Altri beni finanziari	2	0	
		Titolo di partecipazione	4	0	
Immobile	Terreno		2	0	
	Unità immobiliare per uso di abitazione e assimila		4	0	
Mobile	Altri oggetti		3	0	
	Denaro		10	0	
Mobile registrato	Veicolo		5	0	

TAB. 11

segue 2008	NA	Immobile	Unità immobiliare per uso di abitazione e assimila	3	0
		Mobile registrato	Veicolo	1	0
	PA	Azienda	Impresa individuale iscritta nel registro delle impr	1	0
		Finanziario	Titolo di partecipazione	2	0
		Immobile	Terreno	5	0
			Unità immobiliare a destinazione commerciale e ir	1	0
			Unità immobiliare per uso di abitazione e assimila	2	0
	PV	Azienda	Impresa individuale iscritta nel registro delle impr	3	0
		Finanziario	Altri beni finanziari	1	0
		Immobile	Altra unità immobiliare	2	0
			Terreno	5	0
			Unità immobiliare a destinazione commerciale e ir	1	0
			Unità immobiliare per uso di abitazione e assimila	17	0
		Mobile	Denaro	2	0
	RC	Finanziario	Altri beni finanziari	2	0
		Immobile	Altra unità immobiliare	3	0
			Terreno	6	0
			Unità immobiliare per uso di abitazione e assimila	5	0
		Mobile	Denaro	2	0
		Mobile registrato	Veicolo	1	0
	RM	Azienda	Impresa individuale iscritta nel registro delle impr	3	0
			Società a responsabilità limitata	1	0
			Società in accomandita semplice	1	0
		Finanziario	Altri beni finanziari	2	0
			Titolo di partecipazione	5	12.911
			Titolo obbligazionario o di prestito	2	0
		Immobile	Altra unità immobiliare	8	0
		Terreno	52	0	
		Unità immobiliare a destinazione commerciale e ir	2	0	
		Unità immobiliare per uso di abitazione e assimila	4	204.000	
	Mobile	Altri oggetti	3	0	
		Denaro	19	44.685	
	Mobile registrato	Veicolo	20	0	
2009	BA	Azienda	Società in accomandita semplice	1	0
		Immobile	Terreno	1	0
		Mobile	Denaro	2	0
		Mobile registrato	Veicolo	11	0
	CL	Immobile	Terreno	41	0
		Mobile registrato	Veicolo	1	0
	CZ	Azienda	Impresa individuale iscritta nel registro delle impr	1	0
		Immobile	Unità immobiliare per uso di abitazione e assimila	1	0
	LE	Finanziario	Altri beni finanziari	2	0
		Mobile	Denaro	1	0
	ME	Immobile	Altra unità immobiliare	1	0
			Terreno	1	0
		Mobile	Denaro	4	0
	NA	Azienda	Società in accomandita semplice	1	0
			Società in nome collettivo	1	0
		Immobile	Unità immobiliare per uso di abitazione e assimila	1	0
	PA	Finanziario	Altri beni finanziari	1	0
			Titolo obbligazionario o di prestito	1	0
		Immobile	Altra unità immobiliare	2	0
			Terreno	5	0
			Unità immobiliare a destinazione commerciale e ir	15	0
			Unità immobiliare per uso di abitazione e assimila	11	0
		Mobile	Denaro	1	0
	PV	Azienda	Impresa individuale iscritta nel registro delle Impr	3	0
			Società a responsabilità limitata	1	0
			Società in accomandita semplice	1	0
		Finanziario	Altri beni finanziari	8	10.329
			Titolo di partecipazione	2	0
			Titolo obbligazionario o di prestito	1	0
		Immobile	Terreno	1	0
			Unità immobiliare a destinazione commerciale e ir	4	125.412
			Unità immobiliare per uso di abitazione e assimila	10	57.068
		Mobile	Altri oggetti	1	0
		Denaro	7	9.585	
	Mobile registrato	Veicolo	18	0	
RC	Finanziario	Altri beni finanziari	1	0	
RM	Azienda	Altro	4	0	
		Impresa individuale iscritta nel registro delle impr	3	0	

TAB. 11

segue 2009	RM	Azienda	Società a responsabilità limitata	6	0		
			Società in accomandita semplice	1	0		
			Società in nome collettivo	1	0		
		Finanziario	Altri beni finanziari	57	251.750		
			Titolo cambiario	17	0		
			Titolo di partecipazione	12	12.500		
			Titolo obbligazionario o di prestito	3	0		
		Immobile	Altra unità immobiliare	1	0		
			Terreno	1	0		
			Unità immobiliare a destinazione commerciale e ir	5	0		
			Unità immobiliare per uso di abitazione e assimila	11	0		
		Mobile	Altri oggetti	4	0		
			Denaro	80	242.250		
			Mobile registrato	7	0		
TP	Mobile	Denaro	1	0			
	Mobile registrato	Veicolo	1	0			
2010	BA	Immobile	Terreno	2	0		
		Mobile	Denaro	1	0		
	PV	Azienda	Impresa individuale iscritta nel registro delle impr	16	0		
			Società a responsabilità limitata	6	0		
			Società cooperativa	4	0		
			Società in accomandita semplice	6	0		
			Società in nome collettivo	4	0		
			Società per azioni	1	0		
		Finanziario	Titolo cambiario	1	0		
			Titolo di partecipazione	1	0		
		Immobile	Altra unità immobiliare	5	0		
			Terreno	23	0		
		Unità immobiliare per uso di abitazione e assimila	12	0			
	Mobile	Altri oggetti	4	0			
		Denaro	7	0			
		Mobile registrato	Veicolo	156	0		
	RM	Azienda	Impresa individuale iscritta nel registro delle impr	3	0		
			Società a responsabilità limitata	4	0		
			Società in accomandita semplice	1	0		
		Finanziario	Altri beni finanziari	5	0		
		Immobile	Altra unità immobiliare	5	0		
			Terreno	54	0		
			Unità immobiliare a destinazione commerciale e ir	1	0		
			Unità immobiliare per uso di abitazione e assimila	7	0		
		Mobile	Altri oggetti	2	0		
			Denaro	2	0		
			Mobile registrato	Veicolo	52	0	
		TOTALE				6.207	143.344.050

TABELLA 12 - CONFISCHE DEFINITIVE: RIEPILOGO PER TIPO BENE DAL 2006 AL 2010

ANNO	TIPO BENE	BENI	VALORE
2006	Azienda	19	0
	Finanziario	63	1.155.715
	Immobile	140	1.814.327
	Mobile	74	616.712
	Mobile registrato	118	40.000
	TOTALE 2006	414	3.626.755
2007	Azienda	19	510
	Finanziario	80	2.248.833
	Immobile	80	1.517.675
	Mobile	74	12.458.047
	Mobile registrato	72	5.000
	TOTALE 2007	325	16.230.066
2008	Azienda	28	0
	Finanziario	28	582.004
	Immobile	145	411.616
	Mobile	51	59.929
	Mobile registrato	67	0
	TOTALE 2008	319	1.053.548
2009	Azienda	24	0
	Finanziario	105	274.579
	Immobile	112	182.481
	Mobile	101	251.835
	Mobile registrato	38	0
	TOTALE 2009	380	708.895
2010	Azienda	45	0
	Finanziario	7	0
	Immobile	109	0
	Mobile	16	0
	Mobile registrato	208	0
	TOTALE 2010	385	0
TOTALE 2006-2010		1.823	21.619.264
TOTALE BANCA DATI		6.207	143.344.050

TABELLA 13 - STATO DEL BENE PER ANNO, NUMERO E VALORE

ANNO	STATO BENE	TIPO BENE	BENI	VALORE
1983	DISSEQUESTRO DEFINITIVO	Mobile registrato	1	0
1985	CONFISCATO DEFINITIVO	Immobile	1	18.076
1986	CONFISCATO DEFINITIVO	Immobile	5	85.215
1988	CONFISCATO DEFINITIVO	Finanziario	1	0
		Mobile registrato	4	0
1990	CONFISCATO DEFINITIVO	Azienda	3	1.808
		Immobile	14	862.741
	DISSEQUESTRO DEFINITIVO	Immobile	1	0
1991	CONFISCATO DEFINITIVO	Immobile	1	36.152
1992	CONFISCATO DEFINITIVO	Azienda	3	15.494
		Immobile	5	552.609
		Mobile	3	0
		Mobile registrato	2	0
	DESTINATO	Immobile	9	1.784.359
	DISSEQUESTRO DEFINITIVO	Immobile	1	0
	PROPOSTO	Immobile	7	0
	SEQUESTRO	Immobile	1	0
1993	CONFISCATO	Azienda	5	0
		Immobile	36	0
		Mobile registrato	44	0
	CONFISCATO DEFINITIVO	Azienda	2	0
		Finanziario	1	1.032.914
		Immobile	6	0
	DESTINATO	Immobile	3	395.606
1994	CONFISCATO	Finanziario	1	0
	CONFISCATO DEFINITIVO	Azienda	13	0
		Immobile	9	0
		Mobile	3	0
		Mobile registrato	2	0
	DESTINATO	Immobile	2	178.178
	DISSEQUESTRO DEFINITIVO	Immobile	19	0
		Mobile registrato	1	0
	PROPOSTO	Immobile	2	0
		Mobile registrato	1	0
1995	CONFISCATO DEFINITIVO	Azienda	11	0
		Immobile	8	204.000
		Mobile	1	0
		Mobile registrato	2	0
	DESTINATO	Immobile	5	1.020.002
	DISSEQUESTRO DEFINITIVO	Immobile	1	0
	PROPOSTO	Azienda	2	0
		Immobile	1	0
		Mobile	6	97.200
		Mobile registrato	2	8.000
	SEQUESTRO	Mobile	3	0
1996	CONFISCATO	Azienda	1	0
		Immobile	8	180.528
		Mobile	2	0
		Mobile registrato	4	7.747
	CONFISCATO DEFINITIVO	Azienda	12	0
		Finanziario	2	0
		Immobile	34	0
		Mobile	13	0
		Mobile registrato	41	16.527
	DESTINATO	Azienda	1	6.197
		Immobile	17	3.666.723
	DISSEQUESTRO DEFINITIVO	Immobile	106	516.457
		Mobile	7	0
		Mobile registrato	14	0
	PROPOSTO	Azienda	1	0
		Immobile	2	0
		Mobile registrato	18	0
	SEQUESTRO	Finanziario	1	20.658

TAB. 13

segue 1996	SEQUESTRATO	Immobile	3	50.171
		Mobile	2	111.436
1997	CONFISCATO	Azienda	1	0
		Finanziario	24	0
		Immobile	17	0
		Mobile	12	137.027
		Mobile registrato	17	0
	CONFISCATO DEFINITIVO	Azienda	15	0
		Finanziario	37	152.097
		Immobile	112	619.748
		Mobile	41	88.605
	DESTINATO	Mobile registrato	135	37.443
		Azienda	3	58.101
	DISSEQUESTRATO DEFINITIVO	Immobile	60	18.556.658
		Azienda	9	8.986
		Finanziario	16	67.656
		Immobile	205	1.795.418
		Mobile	24	56.371
	PROPOSTO	Mobile registrato	49	14.946
		Azienda	2	0
		Immobile	1	0
	RIGETTATO	Mobile registrato	4	0
		Immobile	1	0
	SEQUESTRATO	Mobile registrato	1	0
		Azienda	10	0
Finanziario		19	279.274	
Immobile		162	243.354	
Mobile		46	56.518	
Mobile registrato		47	0	
Azienda		10	0	
1998	CONFISCATO	Finanziario	20	846.938
		Immobile	52	1.955.306
		Mobile	26	232.957
		Mobile registrato	47	54.486
		Azienda	6	0
	CONFISCATO DEFINITIVO	Finanziario	29	231.373
		Immobile	69	988.034
		Mobile	66	325.223
		Mobile registrato	234	5.165
	DESTINATO	Azienda	1	63.679
		Immobile	128	18.139.557
	DISSEQUESTRATO DEFINITIVO	Azienda	43	0
		Finanziario	54	1.055.148
		Immobile	512	10.103.477
		Mobile	77	529.040
		Mobile registrato	175	59.393
	PROPOSTO	Azienda	9	0
		Finanziario	4	20.658
		Immobile	48	7.721.031
		Mobile	2	1.649
		Mobile registrato	12	69.980
	RIGETTATO	Azienda	9	0
		Immobile	2	0
SEQUESTRATO	Azienda	23	39.457	
	Finanziario	8	10.329	
	Immobile	168	9.621.954	
	Mobile	47	183.830	
	Mobile registrato	21	0	
	Azienda	16	0	
1999	CONFISCATO	Finanziario	52	11.879
		Immobile	96	1.835.135
		Mobile	103	2.465.489
		Mobile registrato	125	51.542
		Azienda	33	206.583
	CONFISCATO DEFINITIVO	Finanziario	116	1.697.284
		Immobile	134	4.463.934
		Mobile	139	629.298
		Mobile registrato	218	406.968
	DESTINATO	Immobile	216	37.166.111
	DISSEQUESTRATO	Azienda	3	0
		Finanziario	1	0
		Immobile	7	200.385
Mobile		5	0	

TAB. 13

segue 1999	DISSEQUESTRATO DEFINITIVO	Azienda	21	103.291
		Finanziario	66	3.842.565
		Immobile	442	10.115.797
		Mobile	152	7.754.495
		Mobile registrato	130	69.205
	PROPOSTO	Azienda	63	0
		Finanziario	27	13.170
		Immobile	201	2.719.146
		Mobile	81	22.019
		Mobile registrato	279	14.461
	RIGETTATO	Finanziario	2	0
		Immobile	19	0
		Mobile	1	0
		Mobile registrato	2	0
	SEQUESTRATO	Azienda	54	180.760
		Finanziario	8	196.254
Immobile		189	0	
Mobile		4	1.523	
Mobile registrato		72	7.902	
2000	CONFISCATO	Azienda	23	0
		Finanziario	53	4.005.033
		Immobile	112	7.529.996
		Mobile	83	306.082
		Mobile registrato	164	1.727.807
	CONFISCATO DEFINITIVO	Azienda	8	0
		Finanziario	65	3.521.675
		Immobile	178	327.950
		Mobile	129	5.325.143
		Mobile registrato	195	13.170
	DESTINATO	Azienda	14	2.166.448
		Immobile	235	36.742.200
	DISSEQUESTRATO	Azienda	6	0
		Immobile	13	146.674
		Mobile	1	1.304
		Mobile registrato	22	0
DISSEQUESTRATO DEFINITIVO	Azienda	24	43.899	
	Finanziario	106	2.191.139	
	Immobile	308	4.735.049	
	Mobile	129	1.299.494	
	Mobile registrato	107	70.199	
PROPOSTO	Azienda	36	0	
	Finanziario	64	1.018.513	
	Immobile	147	929.622	
	Mobile	95	416.238	
	Mobile registrato	108	33.053	
RIGETTATO	Finanziario	8	0	
	Immobile	45	0	
	Mobile	9	0	
	Mobile registrato	10	0	
SEQUESTRATO	Azienda	11	0	
	Finanziario	22	15.494	
	Immobile	136	0	
	Mobile	10	0	
	Mobile registrato	11	0	
2001	CONFISCATO	Azienda	7	0
		Finanziario	20	65.344
		Immobile	65	562.938
		Mobile	39	356.019
		Mobile registrato	72	5.214.149
	CONFISCATO DEFINITIVO	Azienda	16	0
		Finanziario	112	1.670.945
		Immobile	214	23.789.115
		Mobile	162	1.455.348
		Mobile registrato	214	949.041
	DESTINATO	Azienda	2	105.357
		Immobile	229	47.268.890
	DISSEQUESTRATO	Azienda	5	0
		Immobile	1	0
		Mobile registrato	1	0
	DISSEQUESTRATO DEFINITIVO	Azienda	25	0
Finanziario		123	1.218.679	
Immobile		637	5.632.440	
Mobile		309	2.463.647	

TAB. 13

segue 2001	DISSEQUESTRATO DEFINITIVO PROPOSTO	Mobile registrato	197	32.340	
		Azienda	26	15.494	
		Finanziario	130	1.220.428	
		Immobile	374	371.849	
		Mobile	185	135.300	
	RIGETTATO	Mobile registrato	94	5.165	
		Azienda	4	74.243	
		Finanziario	6	0	
		Immobile	21	155	
		Mobile	2	10.071	
	SEQUESTRATO	Mobile registrato	19	36.152	
		Azienda	9	0	
		Finanziario	19	111.555	
		Immobile	66	0	
		Mobile	50	30.384	
2002	CONFISCATO	Mobile registrato	17	61.016	
		Azienda	6	46.481	
		Finanziario	25	529.101	
		Immobile	54	4.041.612	
		Mobile	70	235.352	
	CONFISCATO DEFINITIVO	Mobile registrato	56	120.334	
		Azienda	29	0	
		Finanziario	89	42.619.155	
		Immobile	182	12.592.383	
		Mobile	76	2.587.272	
	DESTINATO	Mobile registrato	101	12.911	
		Azienda	6	1.035.331	
		Immobile	323	88.895.827	
		DISSEQUESTRATO	Azienda	2	1.549
		Finanziario	9	68.276	
DISSEQUESTRATO DEFINITIVO	Immobile	10	1.564.864		
	Mobile	7	1.499		
	Mobile registrato	12	32.279		
	Azienda	13	15.494		
	Finanziario	34	227.628		
PROPOSTO	Immobile	385	3.300.295		
	Mobile	85	589.042		
	Mobile registrato	146	670.559		
	Azienda	56	0		
	Finanziario	124	119.448		
RIGETTATO	Immobile	890	1.999.700		
	Mobile	292	330.036		
	Mobile registrato	187	329.405		
	Azienda	11	0		
	Finanziario	14	354.481		
SEQUESTRATO	Immobile	36	642.679		
	Mobile	19	0		
	Mobile registrato	77	61.613		
	Azienda	18	0		
	Finanziario	23	0		
2003	CONFISCATO	Immobile	245	150.000	
		Mobile	73	77.432	
		Mobile registrato	31	543.826	
		Azienda	50	0	
		Finanziario	61	212.584	
	CONFISCATO DEFINITIVO	Immobile	132	4.410.034	
		Mobile	119	166.210	
		Mobile registrato	102	210.296	
		Azienda	15	0	
		Finanziario	37	259.823	
	DESTINATO	Immobile	125	17.347	
		Mobile	40	71.052	
		Mobile registrato	83	401.792	
		Azienda	5	1.027.218	
		Immobile	282	39.773.006	
DISSEQUESTRATO	Azienda	12	36.152		
	Finanziario	3	0		
	Immobile	23	519.457		
	Mobile	22	226		
	Mobile registrato	25	11.969		
DISSEQUESTRATO DEFINITIVO	Azienda	6	0		
	Finanziario	12	281.009		
	Immobile	50	71.271		

TAB. 13

segue 2003	DISSEQUESTRATO DEFINITIVO	Mobile	50	560.340
		Mobile registrato	66	0
	PROPOSTO	Azienda	30	0
		Finanziario	113	2.722.851
		Immobile	413	4.870.000
		Mobile	279	1.719.615
		Mobile registrato	228	38.600
	RIGETTATO	Azienda	28	8.005
		Finanziario	17	10.411.704
		Immobile	35	96.000
		Mobile	39	5.919
		Mobile registrato	65	6.197
	SEQUESTRATO	Azienda	10	0
		Finanziario	15	0
Immobile		56	0	
Mobile		36	0	
Mobile registrato		25	0	
2004	CONFISCATO	Azienda	57	309.925
		Finanziario	44	2.497.097
		Immobile	284	1.177.752
		Mobile	119	3.306.092
		Mobile registrato	156	6.000
	CONFISCATO DEFINITIVO	Azienda	20	0
		Finanziario	52	746.503
		Immobile	130	2.651.202
		Mobile	66	545.302
		Mobile registrato	60	16.320
	DESTINATO	Azienda	9	1.304.189
		Immobile	278	46.124.016
	DISSEQUESTRATO	Azienda	9	0
		Finanziario	26	463.350
		Immobile	69	0
		Mobile	57	35.364
	DISSEQUESTRATO DEFINITIVO	Mobile registrato	12	0
		Azienda	20	10.329
		Finanziario	53	270.535
		Immobile	114	136.146
		Mobile	54	152.420
	PROPOSTO	Mobile registrato	30	49.734
		Azienda	86	0
		Finanziario	171	75.470
		Immobile	524	325.000
		Mobile	225	233.427
	RIGETTATO	Mobile registrato	259	0
		Azienda	23	0
Finanziario		43	1.113.258	
Immobile		344	17.520.963	
Mobile		136	976.121	
SEQUESTRATO	Mobile registrato	125	274.239	
	Azienda	47	0	
	Finanziario	102	0	
	Immobile	584	0	
	Mobile	98	0	
2005	CONFISCATO	Mobile registrato	35	0
		Azienda	48	0
		Finanziario	189	8.724.882
		Immobile	525	1.565.949
		Mobile	132	276.034
	CONFISCATO DEFINITIVO	Mobile registrato	150	119.141
		Azienda	37	0
		Finanziario	42	50.432
		Immobile	116	598.315
		Mobile	114	8.794.301
	DESTINATO	Mobile registrato	91	31.000
		Azienda	7	595.634
	DISSEQUESTRATO	Immobile	183	51.178.688
		Azienda	3	0
		Finanziario	2	0
		Immobile	24	24.686
	DISSEQUESTRATO DEFINITIVO	Mobile	29	5.821
		Mobile registrato	18	0
		Azienda	13	0
		Finanziario	28	350.647

TAB. 13

segue 2005	DISSEQUESTRATO DEFINITIVO	Immobile	67	20.865
		Mobile	62	250.600
		Mobile registrato	41	0
	PROPOSTO	Azienda	42	0
		Finanziario	18	5.000
		Immobile	433	0
		Mobile	66	315.010
		Mobile registrato	65	0
	RIGETTATO	Azienda	33	0
		Finanziario	15	10.330
		Immobile	218	2.426.597
		Mobile	45	126.716
		Mobile registrato	183	91.881
	SEQUESTRATO	Azienda	13	0
		Finanziario	12	4.500
Immobile		93	0	
Mobile		12	516	
Mobile registrato		64	0	
2006	CONFISCATO	Azienda	80	0
		Finanziario	196	7.629.060
		Immobile	816	532.198
		Mobile	236	2.778.033
		Mobile registrato	238	15.439
	CONFISCATO DEFINITIVO	Azienda	19	0
		Finanziario	63	1.155.715
		Immobile	140	1.814.327
		Mobile	74	616.712
		Mobile registrato	118	40.000
	DESTINATO	Azienda	6	322.550
		Immobile	166	31.516.440
	DISSEQUESTRATO	Azienda	15	0
		Finanziario	53	31.900
		Immobile	77	622.000
Mobile		84	44.181	
Mobile registrato		44	40.980	
DISSEQUESTRATO DEFINITIVO	Azienda	38	0	
	Finanziario	61	0	
	Immobile	228	445.270	
	Mobile	108	97.678	
	Mobile registrato	83	31.060	
PROPOSTO	Azienda	55	12.395	
	Finanziario	39	244.174	
	Immobile	275	0	
	Mobile	47	274.327	
	Mobile registrato	96	318.707	
RIGETTATO	Azienda	42	0	
	Finanziario	55	366.627	
	Immobile	318	10.329	
	Mobile	85	40.202	
	Mobile registrato	207	0	
SEQUESTRATO	Azienda	14	0	
	Finanziario	28	9.887.926	
	Immobile	119	0	
	Mobile	49	4.700.380	
	Mobile registrato	55	0	
2007	CONFISCATO	Azienda	133	0
		Finanziario	184	1.481.063
		Immobile	1.030	995.000
		Mobile	221	334.711
		Mobile registrato	222	29.977
	CONFISCATO DEFINITIVO	Azienda	19	510
		Finanziario	80	2.248.833
		Immobile	80	1.517.675
		Mobile	74	12.458.047
		Mobile registrato	72	5.000
	DESTINATO	Azienda	2	493.000
		Immobile	516	97.010.529
	DISSEQUESTRATO	Azienda	17	0
		Finanziario	21	60.218
		Immobile	53	0
Mobile		64	115.129	
Mobile registrato		24	0	
DISSEQUESTRATO DEFINITIVO	Azienda	6	0	

TAB. 13

segue 2007	DISSEQUESTRATO DEFINITIVO	Finanziario	31	154.441
		Immobile	87	0
		Mobile	32	0
		Mobile registrato	36	0
	PROPOSTO	Azienda	81	0
		Finanziario	138	325.257
		Immobile	415	5.020.000
		Mobile	140	206.541
	RIGETTATO	Mobile registrato	248	45.000
		Azienda	51	0
		Finanziario	62	481.980
		Immobile	421	19.280.000
	SEQUESTRATO	Mobile	60	217.571
		Mobile registrato	164	58.000
		Azienda	66	0
		Finanziario	98	500.477
2008	CONFISCATO	Immobile	2.770	0
		Mobile	122	31.040
		Mobile registrato	200	0
		Azienda	133	0
CONFISCATO DEFINITIVO	Finanziario	65	700.264	
	Immobile	480	549.450	
	Mobile	162	87.752	
	Mobile registrato	109	0	
DESTINATO	Azienda	28	0	
	Finanziario	28	582.004	
	Immobile	145	411.616	
	Mobile	51	59.929	
DISSEQUESTRATO	Mobile registrato	67	0	
	Azienda	7	2.791.319	
	Immobile	797	162.744.526	
	Azienda	1	0	
DISSEQUESTRATO DEFINITIVO	Finanziario	2	0	
	Immobile	13	365.000	
	Mobile	9	0	
	Mobile registrato	3	0	
PROPOSTO	Azienda	37	0	
	Finanziario	8	13.700	
	Immobile	165	0	
	Mobile	60	22.452	
RIGETTATO	Mobile registrato	71	0	
	Azienda	115	0	
	Finanziario	41	0	
	Immobile	493	0	
SEQUESTRATO	Mobile	104	0	
	Mobile registrato	353	0	
	Azienda	113	0	
	Finanziario	120	0	
2009	AMMINISTRAZIONE SOSPESA	Immobile	394	299.405
		Mobile	218	0
		Mobile registrato	420	0
		Azienda	75	0
CONFISCATO	Finanziario	148	0	
	Immobile	745	0	
	Mobile	252	409.172	
	Mobile registrato	141	0	
CONFISCATO DEFINITIVO	Azienda	5	0	
	Mobile	4	0	
	Mobile registrato	2	0	
	Azienda	207	0	
DESTINATO	Finanziario	194	0	
	Immobile	1.395	0	
	Mobile	159	0	
	Mobile registrato	378	0	
DISSEQUESTRATO	Azienda	24	0	
	Finanziario	105	274.579	
	Immobile	112	182.481	
	Mobile	101	251.835	
2009	DISSEQUESTRATO	Mobile registrato	38	0
		Finanziario	1	18.000
2009	DISSEQUESTRATO	Immobile	543	101.317.360
		Azienda	4	0
2009	DISSEQUESTRATO	Finanziario	14	0

TAB. 13

segue 2009	DISSEQUESTRATO	Immobile	3	0
		Mobile	24	0
	DISSEQUESTRATO DEFINITIVO	Azienda	62	0
		Finanziario	127	0
		Immobile	769	0
		Mobile	138	0
		Mobile registrato	186	0
	PROPOSTO	Azienda	515	0
		Finanziario	539	0
		Immobile	2.721	0
		Mobile	460	0
	RIGETTATO	Mobile registrato	1.016	0
		Azienda	146	0
		Finanziario	154	0
		Immobile	538	0
	SEQUESTRATO	Mobile	150	0
		Mobile registrato	548	0
		Azienda	81	0
Finanziario		163	0	
Immobile		817	0	
2010	AMMINISTRAZIONE SOSPESA	Mobile	152	0
		Mobile registrato	146	0
	CONFISCATO	Azienda	13	0
		Finanziario	70	0
		Immobile	30	0
		Mobile	432	0
		Mobile registrato	62	0
	CONFISCATO DEFINITIVO	Mobile registrato	99	0
		Azienda	45	0
		Finanziario	7	0
		Immobile	109	0
		Mobile	16	0
	DESTINATO	Mobile registrato	208	0
		Immobile	18	3.597.948
	DISSEQUESTRATO DEFINITIVO	Azienda	6	0
		Finanziario	8	0
		Immobile	62	0
		Mobile	16	0
Mobile registrato		16	0	
PROPOSTO	Azienda	111	0	
	Finanziario	259	0	
	Immobile	961	0	
	Mobile	336	0	
	Mobile registrato	295	0	
RIGETTATO	Azienda	89	0	
	Finanziario	74	0	
	Immobile	213	0	
	Mobile	78	0	
	Mobile registrato	238	0	
SEQUESTRATO	Azienda	22	0	
	Finanziario	18	0	
	Immobile	157	0	
	Mobile	50	0	
	Mobile registrato	22	0	
TOTALI			62.551	1.193.827.352

TABELLA 14 - BENI PER TIPO E CATEGORIA ATTO

TIPO BENE	CATEGORIA ATTO	NUMERO BENI
AZIENDA	Proposta	1.229
	Decreto I grado	1.962
	Decreto II grado	398
	Sentenza di Cassazione	266
	Decreto di Destinazione	64
TOTALE AZIENDA		3.919
FINANZIARIO	Proposta	1.663
	Decreto I grado	2.576
	Decreto II grado	808
	Sentenza di Cassazione	756
TOTALE FINANZIARIO		5.803
IMMOBILE	Proposta	7.905
	Decreto I grado	15.016
	Decreto II grado	4.053
	Sentenza di Cassazione	1.742
	Decreto di Destinazione	4.033
TOTALE IMMOBILE		32.749
MOBILE	Proposta	2.318
	Decreto I grado	3.787
	Decreto II grado	1.462
	Sentenza di Cassazione	922
TOTALE MOBILE		8.489
MOBILE REGISTRATO	Proposta	3.265
	Decreto I grado	5.457
	Decreto II grado	1.856
	Sentenza di Cassazione	1.013
TOTALE MOBILE REGISTRATO		11.591
TOTALE BENI IN BANCA DATI		62.551

TABELLA 15 - BENI CON PROVVEDIMENTO DI DESTINAZIONE STATO-COMUNI
 aggiornata al 31 gennaio 2010

ANNO	STATO		COMUNI		TOTALE	
	BENI	VALORE	BENI	VALORE	BENI	VALORE
1992	8	1.275.649	1	508.710	9	1.784.359
1993	2	343.960	1	51.646	3	395.606
1994	1	126.532	1	51.646	2	178.178
1995	1	134.279	4	885.724	5	1.020.002
1996	3	97.869	15	3.575.052	18	3.672.921
1997	17	8.047.173	46	10.567.586	63	18.614.759
1998	44	5.367.588	85	12.835.648	129	18.203.236
1999	36	5.213.374	180	31.952.737	216	37.166.111
2000	68	14.537.293	181	24.371.356	249	38.908.649
2001	24	3.543.509	207	43.830.738	231	47.374.247
2002	26	3.063.939	303	86.867.219	329	89.931.159
2003	35	6.755.697	252	34.044.526	287	40.800.223
2004	29	8.839.366	258	38.588.840	287	47.428.205
2005	51	12.996.935	139	38.777.387	190	51.774.322
2006	34	9.422.933	138	22.416.057	172	31.838.990
2007	60	10.548.393	458	86.955.136	518	97.503.529
2008	87	42.223.633	717	123.312.212	804	165.535.845
2009	45	13.428.876	499	87.906.484	544	101.335.360
2010	4	429.700	14	3.168.248	18	3.597.948
TOTALE	575	146.396.698	3.499	650.666.952	4.074	797.063.649

TAB. 16 - BENI CON PROVVEDIMENTO DI DESTINAZIONE SUDDIVISI PER DISTRETTO
aggiornata al 31 gennaio 2010

DISTRETTO DI CORTE DI APPELLO	2006		2007		2008		2009		2010		2006 - 2010	
	BENI	VALORI	BENI	VALORI	BENI	VALORI	BENI	VALORI	BENI	VALORI	BENI	VALORI
TORINO	6	1.851.124	5	546.390	10	2.907.988	1	680.000	1	60.700	23	6.046.203
MILANO	16	3.668.500	45	9.891.071	107	33.239.915	50	12.544.511	0	0	218	59.343.998
BRESCIA	0	0	0	1.034.205	16	6.850.464	15	1.886.146	0	0	41	9.770.815
TRENTO	1	78.000	0	0	0	0	0	0	0	0	1	78.000
VENEZIA	5	739.900	2	137.650	1	117.000	3	457.000	0	0	11	1.451.550
TRIESTE	2	641.500	5	568.000	0	0	0	0	0	7	1.209.500	
GENOVA	2	138.600	12	1.285.510	2	646.700	1	25.300	0	0	17	2.096.110
BOLOGNA	0	0	1	82.570	4	385.590	7	1.151.439	0	0	12	1.619.599
TOTALE	32	7.117.625	80	13.545.397	140	44.147.656	77	16.744.396	1	60.700	330	81.615.774
AREA CENTRALE												
FIRENZE	0	0	0	0	6	467.928	0	0	0	0	6	467.928
PERUGIA	0	0	0	0	0	0	0	0	0	0	0	0
ANCONA	0	0	0	0	1	238.520	4	312.200	0	0	5	550.720
R O M A	8	5.657.904	44	22.733.253	33	7.924.860	33	4.460.616	0	0	118	40.776.631
TOTALE	8	5.657.904	44	22.733.253	40	8.631.308	37	4.772.816	0	0	129	41.795.280
AREA MERIDIONALE												
L'AQUILA	0	0	4	374.360	2	84.460	5	2.837.100	1	142.000	12	3.437.920
CAMPORBASSO	0	0	0	0	0	0	1	62.000	0	0	1	62.000
NAPOLI	33	6.560.811	39	8.781.281	86	22.292.282	24	4.623.718	1	30.640	183	42.288.731
SALERNO	1	2.375.702	6	471.776	16	8.852.716	3	1.086.374	0	0	26	12.786.567
BARI	5	454.267	51	5.420.110	37	4.605.688	45	3.722.650	1	46.800	139	14.249.515
LECCE	18	2.437.141	17	1.873.226	29	2.707.300	33	4.438.685	1	115.000	98	11.571.353
TARANTO	0	0	2	39.200	14	1.367.500	3	387.000	3	603.000	22	2.396.700
POTENZA	0	0	0	0	2	464.355	0	0	0	0	2	464.355
CATANZARO	4	160.394	17	1.909.131	7	1.527.225	6	1.518.200	1	27.000	35	5.141.950
REGGIO CALABRIA	22	1.079.822	36	6.269.969	167	22.013.716	24	10.911.700	0	0	249	40.275.207
TOTALE	83	13.068.137	172	25.139.054	360	63.915.242	144	29.587.426	8	964.440	767	132.674.299
AREA INSULARE												
PALERMO	48	5.960.324	221	35.985.826	208	32.332.223	201	41.916.416	5	2.408.000	683	118.602.789
MESSINA	0	0	0	0	18	1.249.607	16	1.149.100	0	0	34	2.398.707
CALTANISSETTA	0	0	1	100.000	8	612.500	24	1.864.550	0	0	33	2.577.050
CATANIA	1	35.000	0	0	27	13.844.119	41	4.656.478	4	164.808	73	18.700.405
CAGLIARI	0	0	0	0	0	0	3	570.678	0	0	3	570.678
SASSARI	0	0	0	0	3	803.190	1	73.500	0	0	4	876.690
TOTALE	49	5.995.324	222	36.085.826	264	48.841.639	286	50.230.722	9	2.572.808	830	143.726.320
RIPILOGO												
NORD	32	7.117.625	80	13.545.397	140	44.147.656	77	16.744.396	1	60.700	330	81.615.774
CENTRO	8	5.657.904	44	22.733.253	40	8.631.308	37	4.772.816	0	0	129	41.795.280
SUD	83	13.068.137	172	25.139.054	360	63.915.242	144	29.587.426	8	964.440	767	132.674.299
ISOLE	49	5.995.324	222	36.085.826	264	48.841.639	286	50.230.722	9	2.572.808	830	143.726.320
TOT. NAZ.	172	31.838.990	518	97.503.529	804	165.535.845	544	101.335.360	18	3.597.948	2.056	399.811.673

TABELLA 17
BENI CON PROVVEDIMENTO DI DESTINAZIONE ALLO STATO: RIEPILOGO

ANNO	TIPO DESTINATARIO	BENI	VALORE
1992 - 2010	Ordine Pubblico	479	124.064.217
	Altro	70	13.472.858
	Protezione Civile	18	3.337.748
	Giustizia	8	5.521.874
	TOTALE BANCA DATI	575	146.396.698

2006 - 2010	Ordine Pubblico	188	61.205.339
	Altro	21	6.776.297
	Protezione Civile	17	3.306.761
	Giustizia	4	4.765.139
	TOTALE 2006-2010	230	76.053.536

TABELLA 18
BENI CON PROVVEDIMENTO DI DESTINAZIONE ALLO STATO

ANNO	TIPO DESTINATARIO	BENI	VALORE
1992	Ordine Pubblico	8	1.275.649
	TOTALE 1992	8	1.275.649
1993	Ordine Pubblico	2	343.960
	TOTALE 1993	2	343.960
1994	Ordine Pubblico	1	126.532
	TOTALE 1994	1	126.532
1995	Ordine Pubblico	1	134.279
	TOTALE 1995	1	134.279
1996	Altro	1	6.197
	Ordine Pubblico	2	91.671
	TOTALE 1996	3	97.869
1997	Altro	3	58.101
	Ordine Pubblico	14	7.989.072
	TOTALE 1997	17	8.047.173
1998	Altro	1	63.679
	Ordine Pubblico	43	5.303.909
	TOTALE 1998	44	5.367.588
1999	Ordine Pubblico	36	5.213.374
	TOTALE 1999	36	5.213.374
2000	Altro	14	2.166.448
	Ordine Pubblico	54	12.370.844
	TOTALE 2000	68	14.537.293
2001	Altro	3	439.763
	Giustizia	1	232.406
	Ordine Pubblico	19	2.840.353
	Protezione Civile	1	30.987
	TOTALE 2001	24	3.543.509
2002	Altro	6	1.035.331
	Ordine Pubblico	20	2.028.608
	TOTALE 2002	26	3.063.939
2003	Altro	5	1.027.218
	Giustizia	2	310.000
	Ordine Pubblico	28	5.418.479
	TOTALE 2003	35	6.755.697

TAB. 18

2004	Altro	9	1.304.189
	Giustizia	1	214.330
	Ordine Pubblico	19	7.320.847
	TOTALE 2004	29	8.839.366
2005	Altro	7	595.634
	Ordine Pubblico	44	12.401.301
	TOTALE 2005	51	12.996.935
2006	Altro	6	322.550
	Giustizia	1	99.000
	Ordine Pubblico	27	9.001.383
	TOTALE 2006	34	9.422.933
2007	Altro	2	493.000
	Giustizia	1	150.700
	Ordine Pubblico	57	9.904.693
	TOTALE 2007	60	10.548.393
2008	Altro	7	2.791.319
	Giustizia	2	4.515.439
	Ordine Pubblico	69	34.295.675
	Protezione Civile	9	621.200
	TOTALE 2008	87	42.223.633
2009	Altro	6	3.169.428
	Ordine Pubblico	33	7.915.888
	Protezione Civile	6	2.343.561
	TOTALE 2009	45	13.428.876
2010	Ordine Pubblico	2	87.700
	Protezione Civile	2	342.000
	TOTALE 2010	4	429.700
	TOTALE	575	146.396.698

TABELLA 19
BENI CON PROVVEDIMENTO DI DESTINAZIONE AI COMUNI PER FINALITA' ISTITUZIONALI

ANNO	TIPO UTILIZZO	BENI	VALORE
1995	Uffici giudiziari	1	351.191
	TOTALE 1995	1	351.191
1996	Depositi	1	5.165
	Scuole	2	823.749
	Sede Vigili Urbani	1	72.304
	TOTALE 1996	4	901.217
1997	Altro	10	420.602
	Canili	1	92.962
	Depositi	1	8.263
	Scuole	1	222.076
	Sede Vigili Urbani	1	43.899
	Uffici comunali	2	464.811
	TOTALE 1997	16	1.252.615
1998	Altro	16	2.625.667
	Canili	1	33.570
	Depositi	2	276.821
	Scuole	1	258.228
	Sede Vigili Urbani	1	284.051
	Uffici comunali	11	730.787
	TOTALE 1998	32	4.209.124
1999	Altro	26	2.464.222
	Canili	1	266.492
	Depositi	3	127.565
	Scuole	3	882.625
	Sede Vigili Urbani	2	498.381
	Uffici comunali	7	324.335
	Uffici giudiziari	1	139.443
	TOTALE 1999	43	4.703.063
2000	Altro	4	511.127
	Canili	2	102.775
	Depositi	4	267.938
	Scuole	10	2.178.932
	Sede Vigili Urbani	5	396.432
	Uffici comunali	23	2.732.096
	TOTALE 2000	48	6.189.300
2001	Altro	31	3.543.142
	Canili	2	228.842
	Depositi	9	515.269
	Scuole	6	832.529
	Sede Vigili Urbani	2	1.126.909
	Uffici comunali	18	2.187.402
	TOTALE 2001	68	8.434.092
2002	Altro	65	11.920.425
	Canili	5	184.375
	Depositi	5	189.669
	Emergenze abitative	2	764.356
	Scuole	3	1.130.421
	Sede Vigili Urbani	2	33.208
	Uffici comunali	13	1.037.508
	Uffici giudiziari	3	105.512
	TOTALE 2002	98	15.365.474

TAB. 19

2003	Altro	40	10.167.161
	Canili	4	222.144
	Depositi	6	114.800
	Emergenze abitative	1	62.000
	Scuole	1	70.250
	Sede Vigili Urbani	1	413.557
	Uffici comunali	5	504.332
	TOTALE 2003	58	11.554.243
2004	Altro	54	8.090.425
	Canili	5	342.612
	Depositi	5	691.220
	Infrastrutture	1	9.200
	Scuole	1	75.000
	Sede Vigili Urbani	2	459.200
	Uffici comunali	17	1.826.927
	TOTALE 2004	85	11.494.584
2005	Altro	46	4.228.074
	Canili	2	66.500
	Depositi	2	51.347
	Scuole	2	316.490
	Sede Vigili Urbani	2	147.000
	Uffici comunali	7	1.848.113
	TOTALE 2005	61	6.657.523
2006	Altro	57	10.993.441
	Depositi	1	34.400
	Uffici comunali	8	1.277.403
	Uffici giudiziari	1	118.785
	TOTALE 2006	67	12.424.029
2007	Altro	192	34.495.874
	Depositi	16	1.642.457
	Emergenze abitative	1	375.470
	Infrastrutture	1	11.000
	Scuole	4	4.821.226
	Sede Vigili Urbani	1	1.280.000
	Uffici comunali	23	5.661.956
	Uffici giudiziari	24	531.300
TOTALE 2007	262	48.819.283	
2008	Altro	27	5.793.875
	Canili	7	1.118.063
	Depositi	19	680.370
	Emergenze abitative	99	12.775.505
	Infrastrutture	13	3.189.900
	Scuole	7	3.444.970
	Sede Vigili Urbani	3	384.500
	Uffici comunali	71	14.901.147
	Uffici giudiziari	3	208.000
TOTALE 2008	249	42.496.330	
2009	Altro	26	6.772.046
	Canili	10	577.750
	Depositi	22	1.544.750
	Emergenze abitative	70	8.978.212
	Infrastrutture	8	255.100
	Scuole	3	1.273.700
	Sede Vigili Urbani	6	1.351.849
	Uffici comunali	35	6.210.304
	Uffici giudiziari	1	240.950
TOTALE 2009	181	27.204.661	
2010	Altro	1	210.000
	Emergenze abitative	1	855.000
	Sede Vigili Urbani	2	145.640
	TOTALE 2010	4	1.210.640
TOTALE BANCA DATI		1.277	203.267.369

TABELLA 20
BENI CON PROVVEDIMENTO DI DESTINAZIONE AI COMUNI PER SCOPI SOCIALI

ANNO	TIPO UTILIZZO	BENI	VALORE
1992	Altro	1	508.710
	TOTALE 1992	1	508.710
1993	Utilità sociali	1	51.646
	TOTALE 1993	1	51.646
1994	Altro	1	51.646
	TOTALE 1994	1	51.646
1995	Altro	1	183.342
	Sede associazioni	1	294.380
	Verde	1	56.810
	TOTALE 1995	3	534.533
1996	Altro	5	691.674
	Centro per anziani	1	496.315
	Centro per minori	1	686.888
	Centro per tossicodipendenti	3	555.191
	Sede associazioni	1	243.768
	TOTALE 1996	11	2.673.835
1997	Altro	11	3.782.014
	Centro per anziani	2	175.595
	Centro per attività sportive	2	678.624
	Centro per famiglie	1	640.407
	Centro per i diversamente abili	2	538.148
	Centro per minori	6	2.228.666
	Centro per tossicodipendenti	2	655.384
	Sede associazioni	3	598.057
	Verde	1	18.076
	TOTALE 1997	30	9.314.972
1998	Altro	9	2.230.577
	Centro per anziani	2	348.608
	Centro per attività sportive	1	136.861
	Centro per i diversamente abili	4	273.722
	Centro per minori	3	291.282
	Centro per tossicodipendenti	4	1.588.105
	Sede associazioni	12	1.757.647
	Utilità sociali	10	1.761.634
	Verde	8	238.087
	TOTALE 1998	53	8.626.524
1999	Altro	33	3.106.075
	Centro per anziani	5	1.159.962
	Centro per attività sportive	1	288.699
	Centro per famiglie	24	1.660.414
	Centro per i diversamente abili	4	1.531.295
	Centro per minori	10	1.983.711
	Centro per tossicodipendenti	3	290.972
	Sede associazioni	34	13.976.933
	Utilità sociali	16	1.552.986
	Verde	7	1.698.627
TOTALE 1999	137	27.249.673	

TAB. 20

2000	Altro	21	4.403.444
	Centro per anziani	10	1.743.455
	Centro per attività sportive	4	178.814
	Centro per famiglie	7	372.262
	Centro per i diversamente abili	5	905.349
	Centro per minori	15	2.101.980
	Centro per tossicodipendenti	4	646.844
	Sede associazioni	27	4.516.436
	Utilità sociali	33	2.971.113
	Verde	7	342.359
	TOTALE 2000	133	18.182.056
2001	Altro	9	875.782
	Centro per anziani	1	2.077.706
	Centro per attività sportive	7	1.082.494
	Centro per famiglie	6	450.789
	Centro per i diversamente abili	6	1.519.525
	Centro per minori	1	154.937
	Centro per tossicodipendenti	6	2.015.525
	Sede associazioni	15	2.630.945
	Utilità sociali	79	23.332.921
	Verde	9	1.256.023
TOTALE 2001	139	35.396.646	
2002	Altro	15	2.814.124
	Centro per anziani	6	1.957.969
	Centro per attività sportive	4	528.747
	Centro per famiglie	10	756.138
	Centro per i diversamente abili	2	1.322.159
	Centro per minori	21	2.412.064
	Centro per tossicodipendenti	28	47.706.689
	Sede associazioni	77	7.616.424
	Utilità sociali	22	4.421.511
	Verde	20	1.965.920
	TOTALE 2002	205	71.501.746
2003	Altro	44	6.772.130
	Centro per anziani	9	522.083
	Centro per attività sportive	1	5.370
	Centro per famiglie	19	3.499.312
	Centro per i diversamente abili	15	310.300
	Centro per minori	2	162.118
	Centro per tossicodipendenti	7	633.417
	Sede associazioni	56	5.817.550
	Utilità sociali	35	4.278.855
	Verde	6	489.149
TOTALE 2003	194	22.490.283	
2004	Altro	51	11.404.014
	Centro per anziani	4	793.371
	Centro per famiglie	4	417.063
	Centro per i diversamente abili	2	213.200
	Centro per minori	2	1.468.545
	Centro per tossicodipendenti	1	0
	Sede associazioni	100	9.337.879
	Utilità sociali	5	623.373
	Verde	4	2.836.810
	TOTALE 2004	173	27.094.255

TAB. 20

2005	Altro	33	26.077.179
	Centro per anziani	2	260.243
	Centro per famiglie	1	26.856
	Centro per i diversamente abili	1	1.026.243
	Centro per minori	2	97.750
	Centro per tossicodipendenti	3	230.829
	Sede associazioni	24	3.210.342
	Utilità sociali	10	1.021.540
	Verde	2	168.881
	TOTALE 2005	78	32.119.864
2006	Altro	12	1.095.018
	Centro per anziani	1	114.000
	Centro per i diversamente abili	1	220.527
	Centro per minori	9	3.811.782
	Sede associazioni	30	3.180.194
	Utilità sociali	13	1.201.633
	Verde	5	368.873
TOTALE 2006	71	9.992.027	
2007	Altro	11	2.911.244
	Centro per anziani	7	1.391.890
	Centro per attività sportive	3	5.835.000
	Centro per famiglie	2	160.100
	Centro per minori	7	3.508.589
	Centro per tossicodipendenti	5	125.400
	Sede associazioni	127	17.450.761
	Utilità sociali	29	4.986.319
	Verde	5	1.766.549
	TOTALE 2007	196	38.135.852
2008	Altro	46	6.153.972
	Centro per anziani	13	3.422.400
	Centro per attività sportive	5	882.013
	Centro per famiglie	6	2.606.376
	Centro per i diversamente abili	2	1.115.000
	Centro per minori	16	5.873.331
	Centro per tossicodipendenti	3	240.300
	Sede associazioni	215	39.658.901
	Utilità sociali	131	16.542.544
	Verde	31	4.321.045
TOTALE 2008	468	80.815.882	
2009	Altro	27	2.818.829
	Centro per anziani	14	3.386.000
	Centro per attività sportive	2	473.000
	Centro per famiglie	9	1.249.520
	Centro per minori	4	960.674
	Centro per tossicodipendenti	4	1.263.629
	Sede associazioni	174	34.733.863
	Utilità sociali	77	14.320.823
	Verde	7	1.495.485
	TOTALE 2009	318	60.701.823
2010	Centro per famiglie	1	46.800
	Sede associazioni	6	1.722.000
	Utilità sociali	3	188.808
	TOTALE 2010	10	1.957.608
TOTALE BANCA DATI		2.222	447.399.582