

AGGIORNAMENTO AL 31/12/2011	TOTALE GENERALE		
Interventi	Programmato	Impegnato	Speso
lettera a) - art. 6 Legge 798/84	905.777	894.765	846.457
lettera b) - art. 6 Legge 798/84	315.542	309.952	273.876
lettera c) - art. 6 Legge 798/84	220.895	220.467	175.639
lettera d) - art. 6 Legge 798/84	134.656	134.166	113.547
rll - art. 5 Legge 139/92 + rete antincendio	287.087	286.647	277.725
Totale	1.863.957	1.845.997	1.687.244
		99%	91%

importi espressi in migliaia di euro

PAGINA BIANCA

Documento E Comune di Chioggia

Dati finanziari a partire dalla L. 798/84 al 31.12.2011												
Categorie	Sottocategorie	Voci	Al 31.12.2010		Speso 31/12/2009	Speso 31/12/2010	Speso 31/12/2011	Fabbisogno 2012-2015				
			Assegnato e disponibile	Impegnato				2013	2014	2015	2016	Totale
Salvaguardia fisica	<i>Difesa locale dalle acque medio-alte</i>	riozzo pavimentazioni e altri interventi di protezione dalle maree medio-alte	16.940.193	16.940.193	13.298.694	14.497.026	14.767.545	3.500.000	3.000.000	3.000.000	3.000.000	12.500.000
Salvaguardia patrimonio storico artistico e architettonico	<i>Patrimonio immobiliare storico</i>	Restauro, risanamento conservativo, manutenzione ordinaria e straordinaria e adeguamento di immobili a carattere storico-artistico di uso pubblico (inclusi interventi di enti vari finanziati attraverso il Comune di Chioggia)	50.023.104	50.023.104	43.519.003	43.601.581	43.640.364	5.000.000	3.000.000	2.700.000	2.700.000	13.400.000
Salvaguardia ambientale	<i>Studi, indagini, sperimentazioni, monitoraggi e raccolta dati</i>	Studi relativi ad aspetti di salvaguardia ambientale della laguna e di salvaguardia fisica della città	2.195.548	2.195.548	1.881.376	1.957.063	2.019.314	4.500.000	3.500.000	3.500.000	3.500.000	15.000.000
Sviluppo socio-economico, infrastrutture e urbanizzazione	<i>Immobili pubblici con destinazione d'uso</i>	Acquisizione, edificazione, restauro, risanamento conservativo, manutenzione ordinaria e straordinaria e adeguamento di immobili con destinazione d'uso a valenza socio-economica (inclusi interventi di enti vari finanziati attraverso il Comune di Chioggia)	89.722.266	89.722.266	74.817.738	76.915.407	77.896.629	3.000.000	2.500.000	2.500.000	2.500.000	10.500.000
	<i>Infrastrutture, urbanizzazione e manutenzione urbana</i>	Sistemazione canali (scavo fanghi e loro smaltimento); restauro di ponti, fondamenta e fondazioni di edifici in acqua; riassetto del sottosuolo	7.648.267	7.648.267	4.468.547	4.603.256	4.794.313	2.700.000	2.000.000	1.500.000	1.500.000	7.700.000
		Viabilità, verde pubblico, arredo urbano	91.048.261	91.048.261	71.329.368	73.921.524	76.783.078	5.000.000	5.000.000	5.000.000	4.500.000	19.500.000
	<i>Insedimenti produttivi</i>	Acquisizione, edificazione, sistemazione e adeguamento edifici preesistenti, acquisizione di aree e relativa urbanizzazione primaria e secondaria	9.400.077	9.400.077	5.378.474	6.124.036	6.136.666	8.000.000	8.000.000	8.000.000	8.000.000	32.000.000
	<i>Immobili privati</i>	Contributi per il restauro e risanamento conservativo, o per l'acquisto della prima casa nel Comune di Chioggia	27.004.915	23.304.915	15.641.545	15.781.120	15.836.372	4.500.000	2.500.000	2.000.000	2.000.000	11.000.000
Totale sviluppo socio-economico, infrastrutture e urbanizzazione			224.823.786	221.123.786	171.635.673	177.345.342	181.447.058	23.200.000	20.000.000	19.000.000	18.500.000	80.700.000
Totale Comune di Chioggia			293.982.631	290.282.631	230.334.745	237.401.012	241.874.280	36.200.000	29.500.000	28.200.000	27.700.000	121.600.000

NOTE:

Documento F Comune di Cavallino - Treporti

COMUNE DI CAVALLINO TREPORTI

Prot. 18843
del 17/11/2012

LEGGE N. 388/00

LIMITI DI IMPEGNO		IMPORTI ASSEGNATI E DISPONIBILI*			IMPORTI ATTIVATI	IMPORTI IMPEGNATI	IMPORTI SPESI 2011	PAGAMENTI 2012
ANNO 2002	ANNO 2003	ANNO 2002	ANNO 2003	TOTALE				
207	310	2687	3662	6349	6349	4194	581.709,85	

* Importo del finanziamento che risulta nell'atto di ricognizione del debito

LEGGE N.448/01

LIMITI DI IMPEGNO			IMPORTI ASSEGNATI E DISPONIBILI*				IMPORTI ATTIVATI	IMPORTI IMPEGNATI	IMPORTI SPESI 2011	PAGAMENTI 2012
ANNO 2002	ANNO 2003	ANNO 2004	ANNO 2002	ANNO 2003	ANNO 2004	TOTALE				
110	186	439	1431	2193	5452	9081	9081	9081	4183	1.543.871,42

* Importo del finanziamento che risulta nell'atto di ricognizione del debito

LEGGE N. 166/02 E LEGGE N.445/01

LIMITI DI IMPEGNO	IMPORTI ASSEGNATI E DISPONIBILI*	IMPORTI ATTIVATI	IMPORTI IMPEGNATI	IMPORTI SPESI 2011	PAGAMENTI 2012
228	2967	2967	2967	2611	615.941,56

* Importo del finanziamento che risulta nell'atto di ricognizione del debito

LEGGE N.350/03 LEGGE N.166/02

LIMITI DI IMPEGNO	IMPORTI ASSEGNATI E DISPONIBILI	IMPORTI ATTIVATI	IMPORTI IMPEGNATI	IMPORTI SPESI 2011	PAGAMENTI 2012
276	3013	3013	3013	310	335957

LEGGE N.296/06

IMPORTI TRIENNIO 2007-2009	IMPORTI ASSEGNATI E DISPONIBILI 2007-2009	IMPORTI IMPEGNATI	IMPORTI SPESI 2011	PAGAMENTI 2012
1913	1913	1913	147	612.030,19

LEGGE N.244/07

CONTRIBUTO EX LEGGE 244/07	IMPORTI ASSEGNATI	IMPORTI IMPEGNATI	IMPORTI SPESI 2011	PAGAMENTI 2012
64	669	0	0	0

Il Dirigente
Settore Economico Finanziario
Dott. Dino Daniele Bonato




Documento G Università Ca' Foscari di Venezia



Università
Ca' Foscari
Venezia

Area Bilancio
e Finanza
A.Bi.F.

Prot. n. 14706 - VIII/2
Rag/MN/af

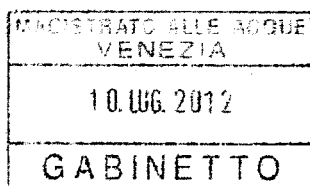


Venezia, 29.06.2012

UFFICIO 4
Salvaguardia - OO.MM.

Dott. Arch. Ciriaco D'Alessio
Presidente del Magistrato alle Acque
Segretario del Comitato di
Indirizzo Coordinamento e
Controllo (art. 4 - Legge
29.11.1984, n. 798)
San Polo, 19

SEZ. 1ª	
SEZ. 2ª	
SEZ. 3ª	
SEZ. 4ª	
SEZ. 5ª	
SEZ. 6ª	



30125 VENEZIA

Trattamenti Economici
T 0412348270

Gestioni Consolidate
T 0412348238

Bilancio Unico
T 0412348242

F 0412348380



Ca' Foscari
Dorsoduro 3246
30123 Venezia

Cod. Fisc. 80007720271

Oggetto: Dati per "Relazione al Parlamento sullo stato di attuazione degli interventi per la salvaguardia di Venezia".

Come richiesto con Vs. Prot. 206/GAB del 29.05.2012, si invia il quadro delle attività svolte a fronte dei finanziamenti ottenuti con la legislazione speciale al 31 dicembre 2011.

Con i migliori saluti



IL RETTORE

Prof. Carlo Carraro

Il Responsabile del procedimento:

Il Dirigente

Dott.ssa Martina Nardo

UNIVERSITÀ CA'FOSCARI VENEZIA

Relazione sullo stato di attuazione degli interventi per la salvaguardia di Venezia


Legge	Denominazione Fondi	Importo Assegnato	Opere finanziate	Importo Progetto	Impegnato	Pagato
798/84	L. 67/88	12.911.422,49	S. Sebastiano	1.291.142,25	1.291.142,25	1.266.105,44
			S. Margherita	1.581.112,61	1.581.112,61	1.581.112,61
			Ca'Garzoni e Moro	1.549.370,70	1.549.370,70	1.548.043,94
			Ca'Foscari	296.446,26	296.446,26	296.446,26
			S.Marta	2.788.867,26	2.788.867,26	2.788.867,26
			Calle dei Guardiani	2.530.638,81	2.530.638,81	2.515.528,18
			Palazzo Nani Mocenigo	468.971,76	468.971,46	468.971,46
			Ca'Cappello	258.228,45	258.228,45	249.766,67
			Wolf Ferrari	258.228,45	258.228,45	258.228,45
			Celestia	569.135,50	569.135,50	569.135,50
			Via Torino - Facoltà di Scienze	193.404,40	193.404,40	182.580,69
			S. Giobbe Restauro e adeg. Funzionale	1.125.876,04	1.125.876,04	1.125.876,04
Totale L. 798/84		12.911.422,49		12.911.422,49	12.911.422,19	12.850.662,50


 IL RETTORE
 Prof. Carlo Carraro

UNIVERSITÀ CA' FOSCARI VENEZIA

Relazione sullo stato di attuazione degli interventi per la salvaguardia di Venezia


Legge	Denominazione Mutuo	Importo Assegnato	Opere finanziate	Importo Progetto	Impegnato	Pagato	
139/92	Imi	13.090.805,21	Informatizzazione Ateneo e Biblioteche	2.606.342,05	2.606.342,05	2.606.342,05	
			S. Giobbe Restauro e adeg. Funzionale	3.550.930,01	3.550.930,01	3.550.930,01	
			Zattere - Acquisto SCI	5.388.023,87	5.388.023,87	5.388.023,87	
			Opere varie - Manutenzione straordinaria	1.211.113,81	1.211.113,81	1.211.113,81	
			Ca' dalla Zorza - Acq. 3° piano	334.395,47	334.395,47	334.395,47	
			Totale Mutuo Imi	13.090.805,21	13.090.805,21	13.090.805,21	
	Bnl	4.900.450,69	S. Giobbe fase A - Restauro e adeg. Funzionale	919.575,82	919.575,82	919.575,82	
			Ca' Bembo - Acquisto	1.500.751,90	1.500.751,90	1.500.751,90	
			Zattere - Acquisto Stargas 1	1.291.597,12	1.291.597,12	1.291.597,12	
			Zattere - Acquisto Stargas 2	1.188.525,85	1.188.525,85	1.188.525,85	
			Totale Mutuo Bnl	4.900.450,69	4.900.450,69	4.900.450,69	
	Totale L. 139/92		17.991.255,90		17.991.255,90	17.991.255,90	17.991.255,90


 IL DIRETTORE
 Prof. Carlo Curcio

UNIVERSITÀ CA'FOSCARI VENEZIA

Relazione sullo stato di attuazione degli interventi per la salvaguardia di Venezia

Legge	Denominazione Mutuo	Importo Assegnato	Opere finanziate	Importo Progetto	Impegnato	Pagato
539/95	Crediop 1	4.717.454,71	S. Giobbe - Edifici vari	3.096.994,00	3.096.994,00	3.096.994,00
			Ca' Garzoni - Restauro	773.022,10	773.022,10	773.022,10
			S. Marta Fabb. C	347.723,11	347.723,11	347.723,11
			Opere varie - Manutenzione straordinaria	371.543,20	371.543,20	371.543,20
			S. Giobbe - Fase A 5° stralcio	128.172,30	128.172,30	128.172,30
			Totale Mutuo Crediop 1	4.717.454,71	4.717.454,71	4.717.454,71
	Interbanca	4.519.855,60	S. Giobbe fase C e B	1.779.206,43	1.779.206,43	1.779.206,43
			S. Giobbe Edificio Ex Poste	960.609,27	960.609,27	960.609,27
			Via Torino - Capannoni	808.931,78	808.931,78	808.931,78
			S.Marta - Teatro Poli	11.765,24	11.765,24	11.765,24
			Via Torino - Facoltà di Scienze	521.912,47	521.912,47	516.456,90
			Opere varie - Manutenzione straordinaria	267.810,50	267.810,50	137.093,02
			S. Giobbe - Fase A 5° stralcio	169.619,91	169.619,91	169.619,40
	Totale Mutuo Interbanca	4.519.855,60	4.519.855,60	4.383.682,04		
Totale L. 539/95		9.237.310,31		9.237.310,31	9.237.310,31	9.101.136,75




 IL DIRETTORE
 Prof. *Luigi Carraro*

UNIVERSITÀ CA' FOSCARI VENEZIA

Relazione sullo stato di attuazione degli interventi per la salvaguardia di Venezia

Legge	Denominazione Mutuo	Importo Assegnato	Opere finanziate	Importo Progetto	Impegnato	Pagato	
515/96	Mediocredito	14.570.918,33	S. Giobbe fase C e B	3.327.853,30	3.327.853,30	3.306.813,02	
			Zattere - Capannone	3.822.209,54	3.822.209,54	3.822.209,53	
			Attuazione D.lgs. 626/94	1.291.142,25	1.291.142,25	1.288.800,25	
			Acquisto Edificio Ex Poste	5.965.077,19	5.965.077,19	5.965.077,18	
			Ca' Foscari - restauro	93.334,45	93.334,45	91.536,00	
			Via Torino - Facoltà di Scienze Fase 1	71.301,60	71.301,60	-	
			Totale Mutuo Mediocredito	14.570.918,33	14.570.918,33	14.474.435,98	
	Crediop 2	7.562.973,82	S. Giobbe fase C e B	6.089.026,84	6.089.026,84	6.089.026,84	
			Zattere - Capannone	515.378,14	515.378,14	512.475,01	
			Via Torino - Fac. Scienze	958.568,84	958.568,84	957.490,08	
			Totale Mutuo Crediop 2	7.562.973,82	7.562.973,82	7.558.991,93	
	Totale L. 515/96		22.133.892,15		22.133.892,15	22.133.892,15	22.033.427,91




IL DIRETTORE
Prof. Carlo Carraro

UNIVERSITÀ CA' FOSCARI VENEZIA

Relazione sullo stato di attuazione degli interventi per la salvaguardia di Venezia


Legge	Denominazione Mutuo	Importo Assegnato	Opere finanziate	Importo Progetto	Impegnato	Pagato
345/97	Crediop 3	19.505.426,22	S. Giobbe fase C e B	9.079.349,53	9.079.349,53	8.915.465,58
			Ca' Foscari - restauro	4.229.808,87	4.229.808,87	4.229.808,87
			Acquisto falegnameria Ex Bozzola	258.228,45	258.228,45	258.228,45
			Opere varie - Manutenzione straordinaria	2.825.105,89	2.825.105,89	1.745.977,94
			S. Marta - Copertura Fabbricato B	66.770,00	66.770,00	66.770,00
			S. Margherita Auditorium - Rilascio CPI	40.250,90	40.250,90	33.570,17
			Via Torino - Adeguamento locali	78.207,00	78.207,00	77.285,99
			Palazzo Cosulich - Chiusura porticato	40.495,00	40.495,00	39.828,00
			Ca' Cappello - Manutenzione locali 1° e 2° piano	57.705,00	57.705,00	56.471,66
			Via Torino - Fac. Scienze	1.185.185,32	1.185.185,32	159.856,21
			Fondo per accordi bonari	597.341,60	597.341,60	597.341,60
			S. Giobbe - Fase A 5° stralcio	396.978,66	396.978,66	396.978,66
			S. Giobbe - Palazzo Moro	650.000,00	650.000,00	25.055,58
	Totale Mutuo Crediop 3			19.505.426,22	19.505.426,22	16.602.638,71
	Meliorbanca	7.040.144,43	S. Giobbe fase C e B	953.803,20	953.803,20	953.803,20
			S. Giobbe - Fase A 5° stralcio	121.387,25	121.387,25	121.387,25
			Ca' Foscari - restauro	7.134,57	7.134,57	7.134,57
			Ca' Foscari - trasloco	94.630,35	94.630,35	94.630,35
			Via Torino - Fac. Scienze	3.624.579,59	3.624.579,59	680.998,04
			Opere varie - Manutenzione straordinaria	515.610,33	515.610,33	480.366,71
			Fondo per accordi bonari	1.000.000,00	1.000.000,00	1.000.000,00
S. Sebastiano			641.199,14	641.199,14	641.199,14	
S. Sebastiano - Trasloco			50.000,00	50.000,00	-	
Zattere - Trasloco			31.800,00	31.800,00	-	
Totale Mutuo Meliorbanca			7.040.144,43	7.040.144,43	3.979.519,26	
Totale L. 345/97		26.545.570,65		26.545.570,65	26.545.570,65	20.582.157,97

IL RETTORE

 Prof. Carlo Carraro

UNIVERSITÀ CA' FOSCARI VENEZIA

Relazione sullo stato di attuazione degli interventi per la salvaguardia di Venezia

Legge	Denominazione Mutuo	Importo Assegnato	Opere finanziate	Importo Progetto	Impegnato	Pagato
295/98	San Paolo Imi 1	10.044.089,42	Manutenzione straordinaria	46.512,00	46.512,00	46.410,47
			Ca'Foscari - restauro	8.260.551,82	8.260.551,82	8.202.987,41
			Zattere - Capannone	367.509,03	367.509,03	366.120,60
			Via Torino - Fac. Scienze	1.369.516,57	1.369.516,57	1.267.049,82
			Totale Mutuo Crediop 3	10.044.089,42	10.044.089,42	9.882.568,30
	San Paolo Imi 2	14.132.860,06	S. Giobbe fase A 5° stralcio	982.008,17	982.008,17	980.583,54
			Attuazione D.lgs. 626/94	516.456,90	516.456,90	502.034,49
			Via Torino - Fac. Scienze	12.634.394,99	12.634.394,99	8.487.262,44
			Totale Mutuo San Paolo Imi 2	14.132.860,06	14.132.860,06	9.969.880,47
			Totale L. 295/98	24.176.949,48	24.176.949,48	19.852.448,77


 IL Rettore
 Prof. Carlo Carraro

UNIVERSITÀ CA' FOSCARI VENEZIA

Relazione sullo stato di attuazione degli interventi per la salvaguardia di Venezia

Legge	Denominazione Mutuo	Importo Assegnato	Opere finanziate	Importo Progetto	Impegnato	Pagato
388/00	Opi 2	3.918.170,48				
			Via Torino - Facoltà di Scienze	2.733.702,21	2.733.702,21	-
			S. Giobbe fase A 5° stralcio	199.680,80	199.680,80	199.680,80
			Fondo accordi bonari	600.000,00	600.000,00	-
			Manutenzione straordinaria	384.787,47	384.787,47	325.179,28
	Totale Mutuo Opi 2		3.918.170,48	3.918.170,48	524.860,08	
	Totale L. 388/00	3.918.170,48		3.918.170,48	3.918.170,48	524.860,08




IL RETTORE
Prof. Carlo Carraro

UNIVERSITÀ CA'FOSCARI VENEZIA

Relazione sullo stato di attuazione degli interventi per la salvaguardia di Venezia

Legge	Denominazione Mutuo	Importo Assegnato	Opere finanziate	Importo Progetto	Impegnato	Pagato
448/01	Opi 1	2.013.601,79	Via Torino - Facoltà di Scienze	1.860.000,00	1.860.000,00	1.210.054,25
			S. Giobbe fase A 5°stralcio	153.601,79	153.601,79	153.601,79
			Totale Mutuo Opi 1	2.013.601,79	2.013.601,79	1.363.656,04
	Unicredit	1.587.898,68	Via Torino - Facoltà di Scienze	1.587.898,68	1.587.898,68	-
			Totale Mutuo Unicredit	1.587.898,68	1.587.898,68	-
			Totale L. 448/01	3.601.500,47	3.601.500,47	3.601.500,47


 IL DIRETTORE
 Prof. Carlo Carraro