

AGGIORNAMENTO AL 31/12/2010	TOTALE GENERALE		
Interventi	Programmato	Impegnato	Speso
lettera a) - art. 6 Legge 798/84	887.192	877.801	825.801
lettera b) - art. 6 Legge 798/84	306.164	295.950	253.505
lettera c) - art. 6 Legge 798/84	211.568	207.834	174.802
lettera d) - art. 6 Legge 798/84	136.427	135.754	113.423
rii - art. 5 Legge 139/92 + rete antincendio	287.523	287.339	274.815
Totale	1.828.874	1.804.678	1.642.347
		99%	90%

Importi espressi in migliaia di euro

PAGINA BIANCA

Documento E Comune di Cavallino - Treporti

Stato di attuazione delle attività finanziate con fondi di Legge
Speciale per Venezia – Aggiornamento al 31 dicembre 2010

DIVISIONE 2^a**Renzo Dei Rossi**

Da: "Pamela Penzo - Comune di Cavallino Treporti" <pamela.penzo@comunecavallinotreporti.it>
A: <presidenza@magisacque.it>
Data invio: martedì 5 luglio 2011 10.52
Allega: legge speciale al 31.12.2010.pdf
Oggetto: invio dati al 31.12.2010 circa gli interventi per la salvaguardia di Venezia



*Settore Economico - Finanziario, Servizio Bilancio
Ufficio Ragioneria*


Comune di CAVALLINO - TREPORTI

Piazza Papa Giovanni Paolo II, n. 1
30013, Cavallino - Treporti (VE)


Tel. 041.2909707 - Fax 041.5301039

Mail: ragioneria@comunecavallinotreporti.it

Mail certificata finanza.comune.cavallinotreporti.ve@pecveneto.it



In risposta alla Vs. richiesta del 10.05.2011 prot. 213, si inviano i dati indicati in oggetto, inerenti i finanziamenti ottenuti con la legislazione speciale. Distinti saluti.



COMUNE DI CAVALLINO TREPORTI

LEGGE N. 388/00

LIMITI DI IMPEGNO		IMPORTI ASSEGNATI E DISPONIBILI *			IMPORTI ATTIVATI	IMPORTI IMPEGNATI	IMPORTI SPESI
ANNO 2002	ANNO 2003	ANNO 2002	ANNO 2003	TOTALE			
207	310	2687	3662	6349	6349	6349	4194

* importo del finanziamento che risulta nell'atto di ricognizione del debito

LEGGE N.448/01

LIMITI DI IMPEGNO			IMPORTI ASSEGNATI E DISPONIBILI*				IMPORTI ATTIVATI	IMPORTI IMPEGNATI	IMPORTI SPESI
ANNO 2002	ANNO 2003	ANNO 2004	ANNO 2002	ANNO 2003	ANNO 2004	TOTALE			
110	186	439	1431	2198	5452	9081	9081	9081	4183

* importo del finanziamento che risulta nell'atto di ricognizione del debito

LEGGE N. 166/02 E LEGGE N.448/01

LIMITI DI IMPEGNO	IMPORTI ASSEGNATI E DISPONIBILI*	IMPORTI ATTIVATI	IMPORTI IMPEGNATI	IMPORTI SPESI
228	2967	2967	2967	2611

* importo del finanziamento che risulta nell'atto di ricognizione del debito

LEGGE N.350/03 LEGGE N.166/02

LIMITI DI IMPEGNO	IMPORTI ASSEGNATI E DISPONIBILI	IMPORTI ATTIVATI	IMPORTI IMPEGNATI	IMPORTI SPESI
276	3013	3013	3013	310

LEGGE N.296/06

IMPORTI TRIENNIO 2007-2009	IMPORTI ASSEGNATI E DISPONIBILI 2007-2008	IMPORTI IMPEGNATI	IMPORTI SPESI
1913	1701	1701	147

LEGGE N.244/07

CONTRIBUTO EX LEGE 244/07	IMPORTI ASSEGNATI	IMPORTI IMPEGNATI	IMPORTI SPESI
64	669	0	0

PAGINA BIANCA

Documento F Provincia di Venezia

Stato di attuazione delle attività finanziate con fondi di Legge
Speciale per Venezia – Aggiornamento al 31 dicembre 2010



PROVINCIA DI VENEZIA

Settore Economico - Finanziario

Ufficio Liquidazioni - Mutui
Resp. Proc.: Rag. Ivano Dei Rossi
Resp. Istr.: Paolo Majerle - Antonella Scotti
ivano.deirossi@provincia.venezia.it
Tel. 041/2501617/1705
Fax: 041/2501658 - 2501540

Prot. n. 34323

Venezia, 20 maggio 2011

Spett.le
Magistrato alle Acque
S. Polo - Rialto, 19
30125 VENEZIA


Oggetto: comunicazione aggiornamento dati su interventi per la salvaguardia di Venezia.

Con riferimento alla nota del 10/05/2011 si invia in allegato lo schema aggiornato sullo stato di attuazione degli interventi finanziati con fondi per la salvaguardia di Venezia

Distinti saluti.

Il Dirigente
del Settore Economico - Finanziario

Dott. Matteo Fodasco



FINANZIAMENTI		ANNO RIF.	LIM. IMPEGNO	IMP. ASSEGN.	IMP. IMPEGN.	IMPORTI SPESI	RESIDUO
situazione al 31/12/2009							
1	LEGGE 798/84 E SUCC. FINANZIAMENTI		2041	1756	1756	1756	0
2	LEGGE 295/98	1999	516	7747	6134	6132	2
		2000	516	7747	6298	6298	0
		totale	1032	15494	12432	12430	2
3	LEGGE 515/96		3822	42866	41376	41376	0
4	LEGGE 539/95		952	8263	7896	7896	0
5	LEGGE 139/92		1291	12911	10759	10759	0
6	LEGGE 345/97		1033	13428	12525	12517	8
7	LEGGE 388/00	2002	181	2169	2169	2169	0
		2003	207	2479	2431	1828	603
		totale	388	4648	4601	3997	603
8	LEGGE 448/01	2002	113	1356	1357	1357	0

PAGINA BIANCA

Documento G Università Ca' Foscari di Venezia

Relazione al Parlamento sullo stato di attuazione degli interventi
per la salvaguardia di Venezia – Aggiornamento al 31 dicembre
2010



Università
Ca' Foscari
Venezia

**Divisione Ragioneria
-DRAG**

Ca' Foscari
Dorsoduro 3246
30123 Venezia


Sezione contabilità
T 0412348270

Sezione stipendi
T 0412348306

F 0412348380

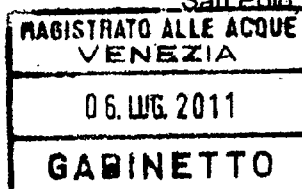
Cod. Fisc. 80007720271

Prot. n. 13867
Rag/MN/af



Venezia, 29.06.2011

Prof. Ing. Patrizio Cuccioletta
Presidente del Magistrato alle Acque
Segretario del Comitato di Indirizzo
Coordinamento e Controllo (art. 4 – Legge
29.11.1984, n. 798)
San Polo, 19



30125 VENEZIA

Oggetto: Dati per "Relazione al Parlamento sullo stato di attuazione degli interventi per la salvaguardia di Venezia".

Come richiesto con Vs. Prot. 213/GAB del 10.05.2010, si invia il quadro delle attività svolte a fronte dei finanziamenti ottenuti con la legislazione speciale al 31 dicembre 2010.

Con i migliori saluti

IL RETTORE


Prof. Carlo Carraro

Il Responsabile del Procedimento:
Dott.ssa Martina Nardo – Direttore Divisione Ragioneria

UNIVERSITÀ CA'FOSCARI VENEZIA

Relazione sullo stato di attuazione degli interventi per la salvaguardia di Venezia

Legge	Denominazione Fondi	Importo Assegnato	Opere finanziate	Importo Progetto	Impegnato	Pagato
798/84	L. 67/88	12.911.422,49	S. Sebastiano	1.291.142,25	1.291.142,25	1.266.105,44
			S. Margherita	1.581.112,61	1.581.112,61	1.581.112,61
			Ca'Garzoni e Moro	1.549.370,70	1.549.370,70	1.548.043,94
			Ca'Foscari	296.446,26	296.446,26	296.446,26
			S. Marta	2.788.867,26	2.788.867,26	2.788.867,26
			Calle dei Guardiani	2.530.638,81	2.530.638,81	2.515.528,18
			Palazzo Nani Mocenigo	468.971,76	468.971,46	468.971,46
			Ca'Cappello	258.228,45	258.228,45	249.766,67
			Wolf Ferrari	258.228,45	258.228,45	258.228,45
			Celestia	569.135,50	569.135,50	569.135,50
			Via Torino - Facoltà di Scienze	193.404,40	193.404,40	182.580,69
			S. Giobbe Restauro e adeg. Funzionale	1.125.876,04	1.125.876,04	1.125.876,04
Totale L. 798/84				12.911.422,49	12.911.422,19	12.850.662,50



UNIVERSITÀ CA' FOSCARI VENEZIA

Relazione sullo stato di attuazione degli interventi per la salvaguardia di Venezia

Legge	Denominazione Mutuo	Importo Assegnato	Opere finanziate	Importo Progetto	Impegnato	Pagato
139/92	Imi	13.090.805,21	Informatizzazione Ateneo e Biblioteche	2.606.342,05	2.606.342,05	2.606.342,05
			S. Giobbe Restauro e adeg. Funzionale	3.550.930,01	3.550.930,01	3.550.930,01
			Zattere - Acquisto SCI	5.388.023,87	5.388.023,87	5.388.023,87
			Opere varie - Manutenzione straordinaria	1.211.113,81	1.211.113,81	1.211.113,81
			Ca' dalla Zorza - Acq. 3° piano	334.395,47	334.395,47	334.395,47
			Totale Mutuo Imi	13.090.805,21	13.090.805,21	13.090.805,21
	Bnl	4.900.450,69	S. Giobbe fase A - Restauro e adeg. Funzionale	919.575,82	919.575,82	919.575,82
			Ca' Bembo - Acquisto	1.500.751,90	1.500.751,90	1.500.751,90
			Zattere - Acquisto Stargas 1	1.291.597,12	1.291.597,12	1.291.597,12
			Zattere - Acquisto Stargas 2	1.188.525,85	1.188.525,85	1.188.525,85
			Totale Mutuo Bnl	4.900.450,69	4.900.450,69	4.900.450,69
			Totale L. 139/92		17.991.255,90	17.991.255,90

UNIVERSITÀ CA' FOSCARI VENEZIA

Relazione sullo stato di attuazione degli interventi per la salvaguardia di Venezia

Legge	Denominazione Mutuo	Importo Assegnato	Opere finanziate	Importo Progetto	Impegnato	Pagato
539/95	Crediop 1	4.717.454,71	S. Giobbe - Edifici vari	3.096.994,00	3.096.994,00	3.096.994,00
			Ca' Garzoni - Restauro	773.022,10	773.022,10	773.022,10
			S. Marta Fabb. C	347.723,11	347.723,11	347.723,11
			Opere varie - Manutenzione straordinaria	371.543,20	371.543,20	371.543,20
			S. Giobbe - Fase A 5° stralcio	128.172,30	128.172,30	128.172,30
			Totale Mutuo Crediop 1	4.717.454,71	4.717.454,71	4.717.454,71
	Interbanca	4.519.855,60	S. Giobbe fase C e B	1.779.206,43	1.779.206,43	1.779.206,43
			S. Giobbe Edificio Ex Poste	960.609,27	960.609,27	959.736,61
			Via Torino - Capannoni	808.931,78	808.931,78	808.931,78
			S.Marta - Teatro Poli	11.765,24	11.765,24	11.765,24
			Via Torino - Facoltà di Scienze	521.912,47	521.912,47	516.456,90
			Opere varie - Manutenzione straordinaria	267.810,50	267.810,50	137.093,02
			S. Giobbe - Fase A 5° stralcio	169.619,91	169.619,91	169.619,40
			Totale Mutuo Interbanca	4.519.855,60	4.519.855,60	4.382.809,38
Totale L. 539/95		9.237.310,31		9.237.310,31	9.100.264,09	

UNIVERSITÀ CA' FOSCARI VENEZIA

Relazione sullo stato di attuazione degli interventi per la salvaguardia di Venezia

Legge	Denominazione Mutuo	Importo Assegnato	Opere finanziate	Importo Progetto	Impegnato	Pagato
515/96	Mediocredito	14.570.918,33	S. Giobbe fase C e B	3.327.853,30	3.327.853,30	3.306.813,02
			Zattere - Capannone	3.822.209,54	3.822.209,54	3.822.209,53
			Attuazione D.lgs. 626/94	1.291.142,25	1.291.142,25	1.288.800,25
			Acquisto Edificio Ex Poste	5.965.077,19	5.965.077,19	5.965.077,18
			Ca' Foscari - restauro	93.334,45	93.334,45	91.536,00
			Via Torino - Facoltà di Scienze Fase I	71.301,60	71.301,60	-
			Totale Mutuo Mediocredito	14.570.918,33	14.570.918,33	14.474.435,98
	Crediop 2	7.562.973,82	S. Giobbe fase C e B	6.089.026,84	6.089.026,84	6.089.026,84
			Zattere - Capannone	515.378,14	515.378,14	512.475,01
			Via Torino - Fac. Scienze	958.568,84	958.568,84	957.490,08
			Totale Mutuo Crediop 2	7.562.973,82	7.562.973,82	7.558.991,93
	Totale L. 515/96		22.133.892,15	22.133.892,15	22.133.892,15	22.033.427,91

