

**Delibera C.I.P.E. n. 75 20/12/2004 (L. 166/2002)****AGGIORNAMENTO AL 31/12/2007**

2005 Depfa Bank Limite d'impegno a decorrere dal 2005 - Mutuo fino a Euro 51.526.575,00

Interventi	Programmato	Impegnato	Speso
lettera a) - art. 6 Legge 798/84	18.891	14.958	7.355
lettera b) - art. 6 Legge 798/84	9.474	7.389	3.580
lettera c) - art. 6 Legge 798/84	4.984	4.894	2.900
lettera d) - art. 6 Legge 798/84	2.810	2.757	1.292
rii - art. 5 Legge 139/92 + rete antifincendio	15.368	15.368	9.211
<b>Totale</b>	<b>51.527</b>	<b>45.366</b>	<b>24.338</b>
		88%	47%

*Legge Finanziaria n. 296/2006 art. 1 comma 944**AGGIORNAMENTO AL 31/12/2007*

Finanziamento in conto capitale Euro 28.262.000,00

Interventi	Programmato	Impegnato	Speso
lettera a) - art. 6 Legge 798/84	6.994	4.790	-
lettera b) - art. 6 Legge 798/84	11.310	6.016	-
lettera c) - art. 6 Legge 798/84	1.669	170	-
lettera d) - art. 6 Legge 798/84	4.814	4.814	-
rii - art. 5 Legge 139/92 + rete antincendio	3.283	3.283	-
<b>Totale</b>	<b>28.070</b>	<b>19.073</b>	<b>-</b>
		68%	0%

**COMUNE DI VENEZIA**  
**PROGRAMMAZIONE LEGGE SPECIALE**

LEGGI DI FINANZIAMENTO	MUTUO A DECORRERE DALL'ANNO	LIMITI DI IMPEGNO QUINDICENNALI A CARICO DELLO STATO	DATA STIPULA MUTUO	AMMONTARE DISPONIBILE ALLA STIPULA DEL MUTUO	DI CUI ACCANTONAMENTO COME RISERVA (*)
LEGGE 5 FEBBRAIO 1992 N. 139	1993	17.043	22.12.1992	151.340	---
	1994	7.081	21.07.1994	69.150	---
	1995	4.948	09.06.1995	45.135	---
	1996	4.498	22.12.1995	42.378	---
LEGGE 20 DICEMBRE 1995 N. 539	1996	3.160	24.07.1996	32.702	---
	1997	5.969	24.07.1996	64.619	---
LEGGE 4 OTTOBRE 1996 N. 515	1997	18.514	30.08.1996	204.290	---
	1998	9.428	30.07.1997	111.327	---
LEGGE 2 OTTOBRE 1997 N. 345	1998	9.640	23.12.1997	114.611	---
	1999	6.585	12.11.1998	81.384	---
LEGGE 3 AGOSTO 1998 N. 295	1999	658	02.11.1999	8.255	---
	2000	439	02.11.1999	5.443	---
LEGGE 28 DICEMBRE 1998 N. 448	1999	10.639	25.10.1999	143.541	---
	2000	2.995	20.12.1999	45.288	---
	2001	3.873	07.07.2000	57.523	---
LEGGE 23 DICEMBRE 1999 N. 488	2001	6.352	11.10.2000	83.622	---
	2002	6.972	08.05.2001	88.864	---
LEGGE 23 DICEMBRE 2000 N. 388	2002	3.925	23.04.2002	49.713	---
	2003	6.972	17.06.2002	86.604	---
LEGGE 28 DICEMBRE 2001 N. 448	2002	2.505	17.07.2002	32.531	---
	2003	4.170	17.07.2002	50.000	---
	2004	8.780	17.07.2003	94.824	10.536
DELIBERA C.I.P.E. PER IL TRIENNIO 2002-2004 ART. 80, COMMA 28, L. 166/2002 (art. 6, lett. A) - B) - C), L. 798/84)	2004	4.566	29.12.2003	50.400	5.600
DELIBERA C.I.P.E. PER IL TRIENNIO 2002-2004 ART. 80, COMMA 28, L. 166/2002 (art. 6, lett. A) - B) - C), L. 798/84)	2005	5.516	16.12.2005	51.527	5.726
LEGGE FINANZIARIA N. 296/2006 ART. 1 COMMA 944	2007			28.262	

(\*) la riserva è una somma produttiva che viene accantonata e che potrà essere disponibile solo dopo i primi 5 anni dalla stipula di ogni singolo contratto di mutuo. L'ammontare è presunto e dipende dal tasso ufficiale di sconto vigente alla data della verifica e dai relativi piani di erogazione. Per la sua indeterminatezza e la sua non immediata disponibilità, non è stata conteggiata nel programma degli interventi.

(\*\*) limite di impegno per Comune di Venezia € 3.652= per il Comune di Cavallino - Treporti € 228= per il Comune di Chioggia € 685=

(\*\*\*) Comune di Venezia € 30.152=, Commissario delegato al traffico aereo € 10.168=, Comune Cavallino - Treporti e Comune di Chioggia € 10.080=

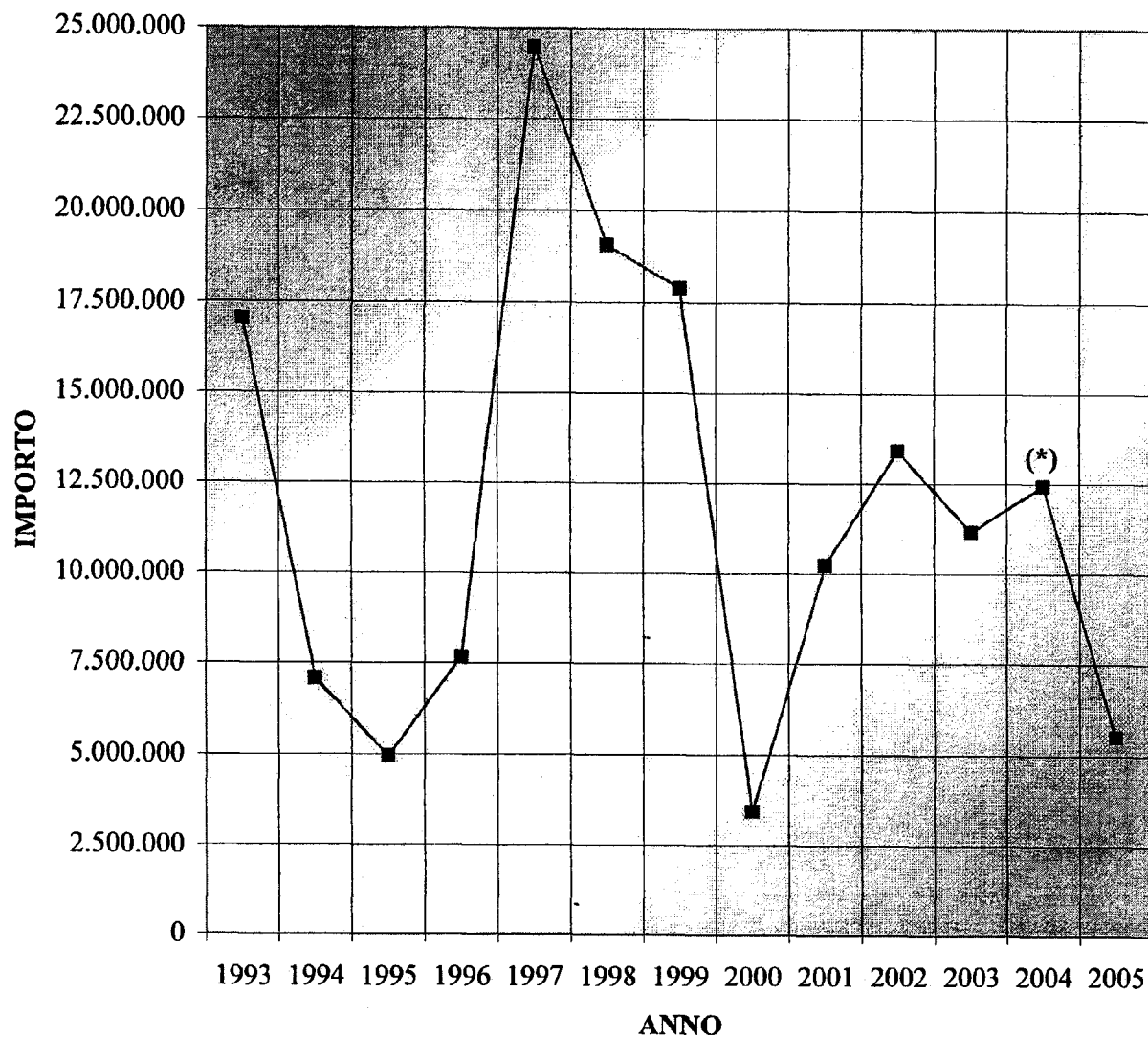
**I DATI SONO ESPOSTI IN MILIONI DI EURO**

<b>ANNUALITÀ</b>	<b>LIMITI DI IMPEGNO QUINDICENNALI A CARICO DELLO STATO</b>	<b>AMMONTARE DISPONIBILE ALLA STIPULA DEL MUTUO</b>
1993	17.043.000	151.340.000
1994	7.081.000	69.150.000
1995	4.948.000	45.135.000
1996	7.658.000	75.080.000
1997	24.483.000	268.909.000
1998	19.068.000	225.939.000
1999	17.882.000	233.178.000
2000	3.434.000	50.731.000
2001	10.225.000	115.170.000
2002	13.402.000	150.309.000
2003	11.142.000	135.448.000
2004	12.432.000 (*)	124.976.000 (**)
2005	5.516.000	51.527.000

(\*) il limite d'impegno per l'annualità 2004, per quanto riferito alla delibera C.I.P.E. per il triennio 2002-2004, art. 80, comma 28, L. 166/2002 (art. 6, lett. A) - B) - C), L. 798/84), è comprensivo della quota parte per il solo Comune di Venezia di Euro 3.652.000 su complessivi Euro 4.566.000, di cui Euro 228.000 per il Comune di Cavallino-Treporti ed Euro 685.000 per il Comune di Chioggia=

(\*\*) la disponibilità alla stipula del mutuo per l'annualità 2004, per quanto riferito alla delibera C.I.P.E. per il triennio 2002-2004, art. 80, comma 28, L. 166/2002 (art. 6, lett. A) - B) - C), L. 798/84), è comprensivo della quota parte per il solo Comune di Venezia di Euro 30.152.000 su complessivi Euro 50.400.000, di cui Euro 10.168.000 per il Comune di Cavallino-Treporti ed Euro 10.080.000 per il Comune di Chioggia=

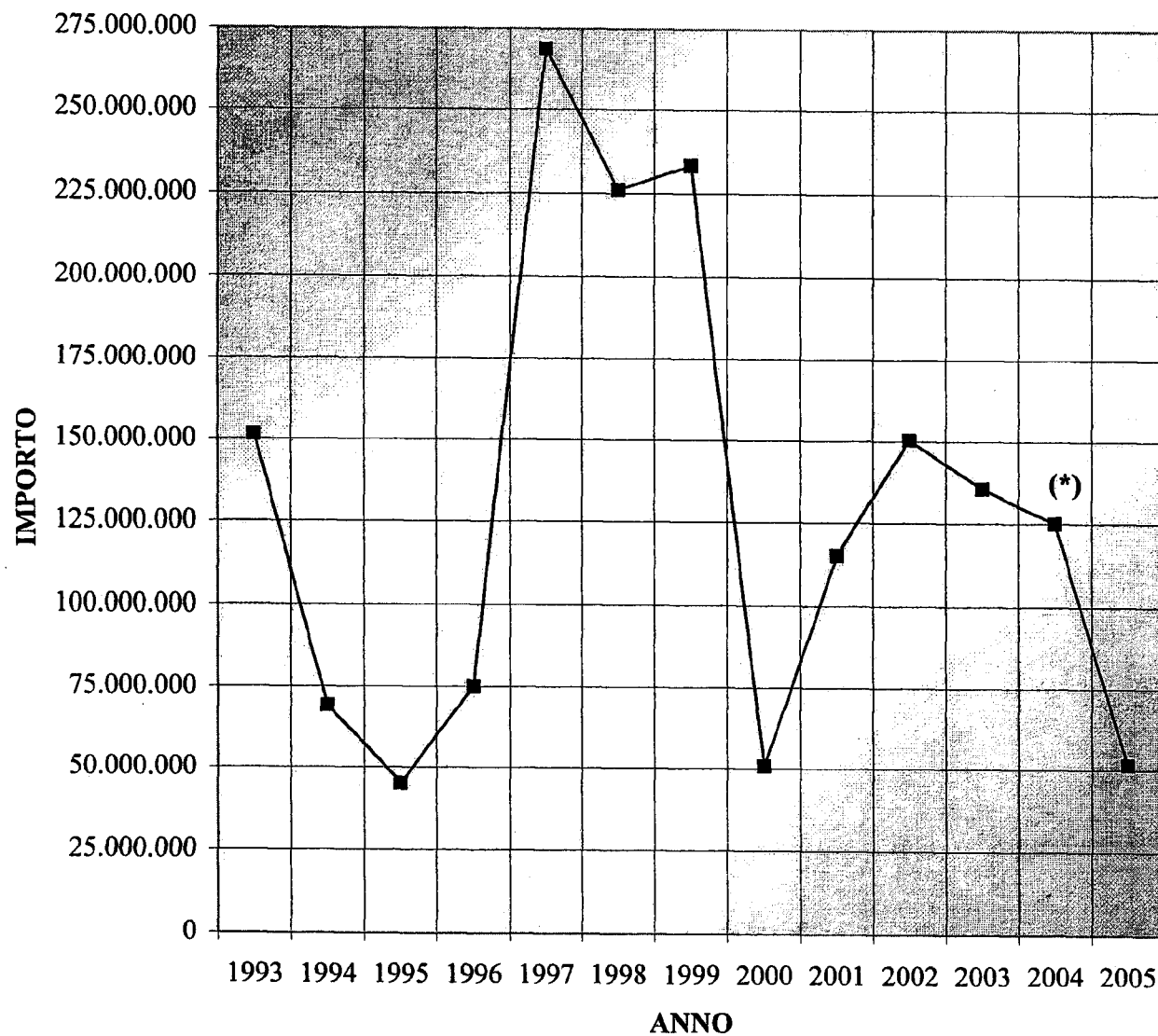
## LIMITI DI IMPEGNO QUINDICENNALI A CARICO DELLO STATO



—■— LIMITI DI IMPEGNO  
QUINDICENNALI A CARICO  
DELLO STATO

(\*) il limite d'impegno per l'annualità 2004, per quanto riferito alla delibera C.I.P.E. per il triennio 2002-2004, art. 80, comma 28, L. 166/2002 (art. 6, lett. A) - B) - C), L. 798/84), è comprensivo della quota parte per il solo Comune di Venezia di Euro 3.652.000 su complessivi Euro 4.566.000, di cui Euro 228.000 per il Comune di Cavallino-Treporti ed Euro 685.000 per il Comune di Chioggia=

## AMMONTARE DISPONIBILE ALLA STIPULA DEL MUTUO



■ AMMONTARE  
DISPONIBILE ALLA  
STIPULA DEL MUTUO

(\*) la disponibilità alla stipula del mutuo per l'annualità 2004, per quanto riferito alla delibera C.I.P.E. per il triennio 2002-2004, art. 80, comma 28, L. 166/2002 (art. 6, lett. A) - B) - C), L. 798/84), è comprensivo della quota parte per il solo Comune di Venezia di Euro 30.152.000 su complessivi Euro 50.400.000, di cui Euro 10.168.000 per il Comune di Cavallino-Treporti ed Euro 10.080.000 per il Comune di Chioggia=

Aggiornamento al 31/12/2007	TOTALE GENERALE LEGGI			
	Programmato	Impegnato		Speso
Interventi				
lettera a) - art. 6 Legge 798/84	861.439	-	830.884	-
lettera b) - art. 6 Legge 798/84	285.630	-	261.058	-
lettera c) - art. 6 Legge 798/84	216.639	-	214.089	-
lettera d) - art. 6 Legge 798/84	138.660	-	126.354	-
rii - art. 5 Legge 139/92 + rete antincendio	270.525	-	270.525	-
Totale	1.772.893		1.702.910	1.431.604
		96%		81%

PAGINA BIANCA

***Documento E      Università Ca' Foscari di Venezia***

**Stato di attuazione degli interventi per la salvaguardia di Venezia  
– Aggiornamento al 31 dicembre 2007**



UNIVERSITÀ  
CA' FOSCARI  
VENEZIA

DIVISIONE  
RAGIONERIA

**GABINETTO**

MAGISTRATO ALLE ACQUE  
VENEZIA

27. MAG 2008

GABINETTO

Prot. n. 12648 - VIII/1  
Rag/MN/af

Venezia, 16.05.2008

MAGISTRATO ALLE ACQUE - SEGRETERIA -
Arr. 29. MAG 2008
Prot. N. 355 /GAB.

Dott. Ing. Maria Giovanna Piva

Presidente del Magistrato alle Acque

Segretario del Comitato di Indirizzo Coordinamen-  
to e Controllo (art. 4 - Legge 29.11.1984, n. 798)

San Polo, 19

30125 VENEZIA

Oggetto: Dati per "Relazione al Parlamento sullo stato di attuazione degli interventi per la salvaguardia di Venezia".

Come richiesto, si invia il quadro delle attività svolte a fronte dei finanziamenti ottenuti con la legislazione speciale al 31 dicembre 2007.

Con i migliori saluti

IL RETTORE  
Prof. Pier Francesco Ghetti

Sezione Contabilità  
tel. 041 2348270

Sezione Stipendi  
tel. 041 2348209

tel. 041 2348380

CA' FOSCARI  
Dorsoduro, 3246  
30123 VENEZIA


Cod. Fisc. 80007720271

Il Responsabile del Procedimento:  
Dott.ssa Martina Nardo - Direttore Divisione Ragioneria

UNIVERSITÀ CA'FOSCARI di VENEZIA

Relazione sullo stato di attuazione degli interventi per la salvaguardia di Venezia

Legge	Denominazione Fondi	Importo Assegnato	Opere finanziate	Importo Progetto	Impegnato	Pagato
798/84	L. 67/88	12.911.422,49	S. Sebastiano	1.291.142,25	1.291.142,25	1.266.105,44
			S. Margherita	1.581.112,61	1.581.112,61	1.581.112,61
			Ca'Garzoni e Moro	1.549.370,70	1.549.370,70	1.548.043,94
			Ca'Foscari	296.446,26	296.446,26	296.446,26
			S.Marta	2.788.867,26	2.788.867,26	2.788.867,26
			Calle dei Guardiani	2.530.638,81	2.530.638,81	2.515.528,18
			Palazzo Nani Mocenigo	662.376,16	662.376,16	477.433,44
			Ca'Cappello	258.228,45	258.228,45	249.766,67
			Wolf Ferrari	258.228,45	258.228,45	258.228,45
			Celestia	569.135,50	569.135,50	569.135,50
			S. Giobbe Restauro e adeg. Funzionale	1.125.876,04	1.125.876,04	1.125.876,04
<b>Totale L. 798/84</b>		<b>12.911.422,49</b>		<b>12.911.422,49</b>	<b>12.911.422,49</b>	<b>12.676.543,79</b>



UNIVERSITÀ CA'FOSCARI di VENEZIA

Relazione sullo stato di attuazione degli interventi per la salvaguardia di Venezia

Legge	Denominazione Mutuo	Importo Assegnato	Opere finanziate	Importo Progetto	Impegnato	Pagato
139/92	Imi	13.090.805,21	-			
			Informatizzazione Ateneo e Biblioteche	2.606.342,05	2.606.342,05	2.606.342,05
			S. Giobbe Restauro e adeg. Funzionale	3.550.930,01	3.550.930,01	3.550.930,01
			Zattere - Acquisto SCI	5.388.023,87	5.388.023,87	5.388.023,87
			Opere varie - Manutenzione straordinaria	1.211.113,81	1.211.113,81	1.211.113,81
			Ca' dalla Zorza - Acq. 3° piano	334.395,47	334.395,47	334.395,47
		<b>Totale Mutuo Imi</b>	<b>13.090.805,21</b>	<b>13.090.805,21</b>	<b>13.090.805,21</b>	<b>13.090.805,21</b>
	Bnl	4.900.450,69	S. Giobbe fase A - Restauro e adeg. Funzionale	919.575,82	919.575,82	919.575,82
			Ca' Bembo - Acquisto	1.500.751,90	1.500.751,90	1.500.751,90
			Zattere - Acquisto Stargas 1	1.291.597,12	1.291.597,12	1.291.597,12
			Zattere - Acquisto Stargas 2	1.188.525,85	1.188.525,85	1.188.525,85
				<b>Totale Mutuo Bnl</b>	<b>4.900.450,69</b>	<b>4.900.450,69</b>
	<b>Totale L. 139/92</b>		<b>17.991.255,90</b>		<b>17.991.255,90</b>	<b>17.991.255,90</b>

The image shows an official circular stamp of the University of Ca' Foscari of Venice. The text around the stamp includes 'UNIVERSITÀ CA'FOSCARI DI VENEZIA' and 'IN DOMO'. Overlaid on the stamp is a large, handwritten signature in black ink.

UNIVERSITÀ CA'FOSCARI di VENEZIA

Relazione sullo stato di attuazione degli interventi per la salvaguardia di Venezia

Legge	Denominazione Mutuo	Importo Assegnato	Opere finanziate	Importo Progetto	Impegnato	Pagato
539/95	Crediop 1	4.717.454,71	S. Giobbe - Edifici vari	3.096.994,00	3.096.994,00	3.096.994,00
			Ca' Garzoni - Restauro	773.022,10	773.022,10	773.022,10
			S. Marta Fabb. C	347.723,11	347.723,11	347.723,11
			Opere varie - Manutenzione straordinaria	371.543,20	371.543,20	371.543,20
			S. Giobbe - Fase A 5° stralcio	128.172,30	128.172,30	87.276,93
			<b>Totale Mutuo Crediop 1</b>	<b>4.717.454,71</b>	<b>4.717.454,71</b>	<b>4.676.559,34</b>
	Interbanca	4.519.855,60	S. Giobbe fase C e B	1.779.206,43	1.779.206,43	1.779.206,43
			S. Giobbe Edificio Ex Poste	960.609,27	960.609,27	959.736,61
			Via Torino - Capannoni	808.931,78	808.931,78	808.931,78
			S.Marta - Teatro Poli	11.765,24	11.765,24	11.765,24
			Via Torino - Facoltà di Scienze	516.456,90	516.456,90	516.456,90
			Opere varie - Manutenzione straordinaria	273.266,07	273.266,07	136.306,07
			S. Giobbe - Fase A 5° stralcio	169.619,91	169.619,91	72.671,91
	<b>Totale Mutuo Interbanca</b>	<b>4.519.855,60</b>	<b>4.519.855,60</b>	<b>4.285.074,94</b>		
	<b>Totale L. 539/95</b>	<b>9.237.310,31</b>	<b>9.237.310,31</b>	<b>9.237.310,31</b>	<b>8.961.634,28</b>	

UNIVERSITÀ CA'FOSCARI di VENEZIA  
IN DOMUS

UNIVERSITÀ CA' FOSCARI di VENEZIA

Relazione sullo stato di attuazione degli interventi per la salvaguardia di Venezia

Legge	Denominazione Mutuo	Importo Assegnato	Opere finanziate	Importo Progetto	Impegnato	Pagato
515/96	Mediocredito	14.570.918,33	S. Giobbe fase C e B	3.398.918,83	3.398.918,83	3.306.813,02
			Zattere - Capannone	3.822.445,61	3.822.445,61	3.822.209,53
			Attuazione D.lgs. 626/94	1.291.142,25	1.291.142,25	1.288.800,25
			Acquisto Edificio Ex Poste	5.965.077,19	5.965.077,19	5.965.077,18
			Ca' Foscari - restauro	93.334,45	93.334,45	91.536,00
			<b>Totale Mutuo Mediocredito</b>	<b>14.570.918,33</b>	<b>14.570.918,33</b>	<b>14.474.435,98</b>
			Crediop 2	7.562.973,82	S. Giobbe fase C e B	6.089.026,84
	Zattere - Capannone	516.456,90			516.456,90	507.475,01
	Via Torino - Fac. Scienze	957.490,08			957.490,08	957.490,08
	<b>Totale Mutuo Crediop 2</b>	<b>7.562.973,82</b>			<b>7.562.973,82</b>	<b>7.553.991,93</b>
	<b>Totale L. 515/96</b>	<b>22.133.892,15</b>			<b>22.133.892,15</b>	<b>22.028.427,91</b>

UNIVERSITÀ CA' FOSCARI di VENEZIA  
 IN DOMO FOSCARI

UNIVERSITÀ CA'FOSCARI di VENEZIA

Relazione sullo stato di attuazione degli interventi per la salvaguardia di Venezia

Legge	Denominazione Mutuo	Importo Assegnato	Opere finanziate	Importo Progetto	Impegnato	Pagato
345/97	Crediop 3	19.505.426,22	S. Giobbe fase C e B	9.229.777,94	9.229.777,94	8.915.465,58
			Ca' Foscari - restauro	4.229.808,87	4.229.808,87	4.229.808,87
			Acquisto Falegnameria Ex Bozzola	258.228,45	258.228,45	258.228,45
			Opere varie - Manutenzione straordinaria	1.245.840,47	1.245.840,47	1.235.574,28
			S. Marta - Copertura Fabbricato B	66.770,00	66.770,00	66.770,00
			S. Margherita Auditorium - Rilascio CPI	40.250,90	40.250,90	30.468,68
			Via Torino - Adeguamento locali	78.207,00	78.207,00	77.285,99
			Palazzo Cosulich - Chiusura porticato	40.495,00	40.495,00	39.828,00
			Ca'Cappello - Manutenzione locali 1° e 2° piano	57.705,00	57.705,00	56.471,66
			Via Torino - Fac. Scienze	3.264.022,33	3.264.022,33	-
			Fondo per accordi bonari	597.341,60	597.341,60	-
			S. Giobbe - Fase A 5° stralcio	396.978,66	396.978,66	396.978,66
			<b>Totale Mutuo Crediop 3</b>	<b>19.505.426,22</b>	<b>19.505.426,22</b>	<b>15.306.880,17</b>
	Meliorbanca	7.040.144,43	S. Giobbe fase C e B	953.803,20	953.803,20	953.803,20
			S. Giobbe - Fase A 5° stralcio	121.387,25	121.387,25	-
			Ca' Foscari - restauro	7.134,57	7.134,57	7.134,57
			Ca' Foscari - trasloco	94.630,35	94.630,35	60.000,00
			Via Torino - Fac. Scienze	3.703.631,23	3.703.631,23	-
			Opere varie - Manutenzione straordinaria	428.236,75	428.236,75	269.719,98
			Fondo per accordi bonari	1.000.000,00	1.000.000,00	886.000,00
			S. Sebastiano	649.521,08	649.521,08	70.992,00
			S. Sebastiano - Trasloco	50.000,00	50.000,00	-
			Zattere - Trasloco	31.800,00	31.800,00	-
<b>Totale Mutuo Meliorbanca</b>	<b>7.040.144,43</b>	<b>7.040.144,43</b>	<b>2.247.649,75</b>			
<b>Totale L. 345/97</b>		<b>26.545.570,65</b>		<b>26.545.570,65</b>	<b>26.545.570,65</b>	<b>17.554.529,92</b>



*[Handwritten signature]*

UNIVERSITÀ CA'FOSCARI di VENEZIA

Relazione sullo stato di attuazione degli interventi per la salvaguardia di Venezia

Legge	Denominazione Mutuo	Importo Assegnato	Opere finanziate	Importo Progetto	Impegnato	Pagato
295/98	San Paolo Imi 1	10.044.089,42	S. Basilio - Adeg. Funzionale	46.512,00	46.512,00	-
			Ca'Foscari - restauro	8.260.551,82	8.260.551,82	7.998.380,17
			Zattere - Capannone	469.975,78	469.975,78	366.120,60
			Via Torino - Fac. Scienze	1.267.049,82	1.267.049,82	683.100,00
			<b>Totale Mutuo Crediop 3</b>	<b>10.044.089,42</b>	<b>10.044.089,42</b>	<b>9.047.600,77</b>
	San Paolo Imi 2	14.132.860,06	S. Giobbe fase A 5°stralcio	982.008,17	982.008,17	944.439,54
			Attuazione D.lgs. 626/94	516.456,90	516.456,90	497.665,45
			Via Torino - Fac. Scienze	12.634.394,99	12.634.394,99	-
			<b>Totale Mutuo San Paolo Imi 2</b>	<b>14.132.860,06</b>	<b>14.132.860,06</b>	<b>1.442.104,99</b>
	<b>Totale L. 295/98</b>		<b>24.176.949,48</b>		<b>24.176.949,48</b>	<b>24.176.949,48</b>



*[Handwritten signature]*