

Tabella 2.4.2.1**Anno 2008****Progetti internazionali (art. 7 D.M.)****Importi decretati distinti per tipologia di beneficiario**

	Art. 7 D.M.		
	N°	M€	%
PMI	0	0,0	0,0%
GI	5	4,5	92,4%
ENTI PUBBLICI DI RICERCA	0	0,0	0,0%
UNIVERSITA'	2	0,4	7,6%
Totale	7	4,9	100%
Soggetti privati	5	4,5	92,4%
Soggetti pubblici	2	0,4	7,6%
Totale	7	4,9	100%

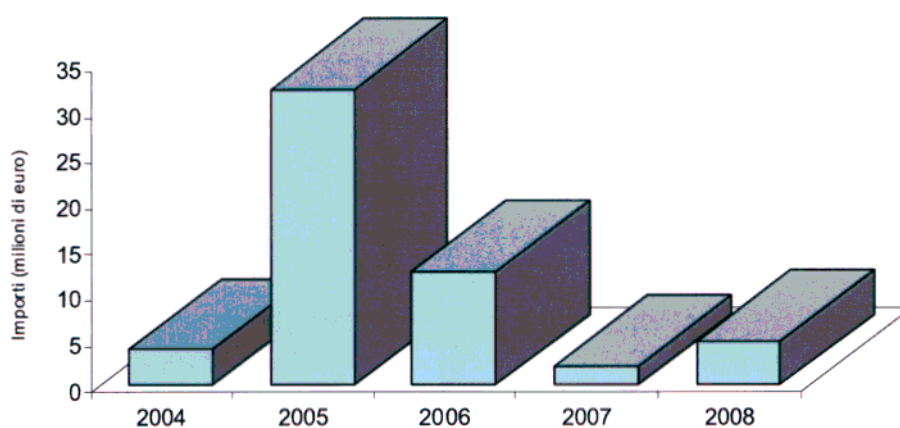
2.4.3 Storici

Si mostra in figura 2.4.3.1 l'andamento degli importi dei decreti di ammissione per i progetti di ricerca in ambito internazionale dal 2004 al 2008.

Nel grafico 2.4..3.2 si riporta la differenziazione per zona obiettivo.

Figura 2.4.3.1

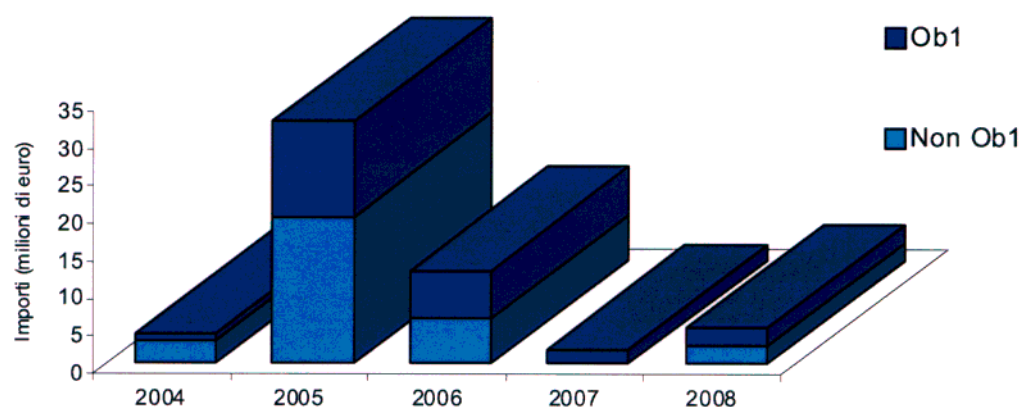
Anni 2004-2008
Progetti in ambito internazionale (L. 22/87 e art. 7 DM)
Importi decretati

**Tabella 2.4.3.1**

	2004	2005	Variazione % rispetto 2004	2006	Variazione % rispetto 2005	2007	Variazione % rispetto 2006	2008	Variazione % rispetto 2007
Progetti in ambito internazionale	3,9	32,3	+726,1%	12,4	-61,6%	2,0	-83,6%	4,9	+138,4%

Figura 2.4.3.2

Anni 2004-2008
Progetti in ambito internazionale (L. 22/87 e art. 7 DM)
Importi decretati distinti per zona obiettivo

**Tabella 2.4.3.2**

	2004	% 2004	2005	% 2005	2006	% 2006	2007	% 2007	2008	% 2008
Non Ob1	3,1	79,3%	19,6	60,7%	6,0	48,3%	0,0	0,0%	2,5	51,3%
Ob1	0,8	20,7%	12,7	39,3%	6,4	51,7%	2,0	100,0%	2,4	48,7%
Totale	3,9	100,0%	32,3	100,0%	12,4	100,0%	2,0	100,0%	4,9	100,0%

2.5 I progetti di formazione (Legge 67/88, D.Lgs 297/99 D.M. 593/00 art. 8)**2.5.1 Introduzione**

Il Fondo finanzia progetti di formazione di ricercatori e tecnici di ricerca. Tali progetti possono essere presentati dai soggetti richiedenti in forma autonoma o contestualmente a progetti di ricerca.

L'intervento del fondo può essere richiesto per attività di formazione da svolgere sia sul territorio nazionale sia all'estero e attualmente prevede finanziamenti sia nella forma di contributo nella spesa sia di credito agevolato.

Nel presente paragrafo sono esposti i dati relativi ai decreti di ammissione e alle domande, sia per l'anno 2008 (par. 2.5.2) sia per gli anni precedenti (par. 2.5.3)

2.5.2 Anno 2008

Anche per l'art. 8 del DM non sono pervenute domande dall'anno 2005.

I decreti registrati dalla Corte dei Conti nel 2008 sono stati 3, per un totale di 3 progetti e per un intervento complessivo di 1,84 milioni di euro, in favore di una grande impresa e tre piccole imprese localizzate in zone obiettivo 1, come da seguenti tabelle:

Art. 8 D.M.			
	Numero progetti	Costi ammessi (Meuro)	Deliberato (Meuro)
Ob.1	3	2,04	1,84
Non Ob. 1	0	0,0	0,0
TOT	3	2,04	1,84

Tabella 2.5.2.1**Anno 2008****Progetti di formazione (art. 8 D.M.)****Importi decretati distinti per tipologia di beneficiario**

	Art. 8 D.M.		
	N°	M€	%
PMI	3	1,3	73,4%
GI	1	0,5	26,6%
ENTI PUBBLICI DI RICERCA	0	0,0	0,0%
UNIVERSITA'	0	0,0	0,0%
Totale	4	1,8	100%
Soggetti privati	4	1,8	100,0%
Soggetti pubblici	0	0,0	0,0%
Totale	4	1,8	100%

2.5.3 Storici

La figura evidenzia un andamento non costante delle concessioni anche se riferite ad importi modesti.

Figura 2.5.3.1

Anni 2004-2008
Progetti di formazione (art. 8 D.M.)
Importi decretati

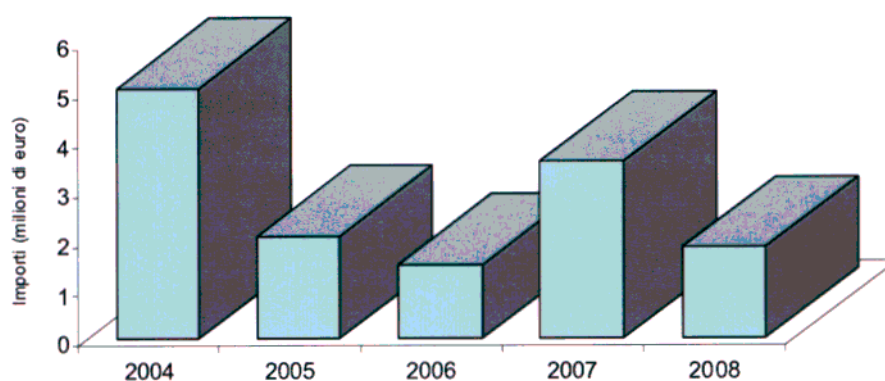
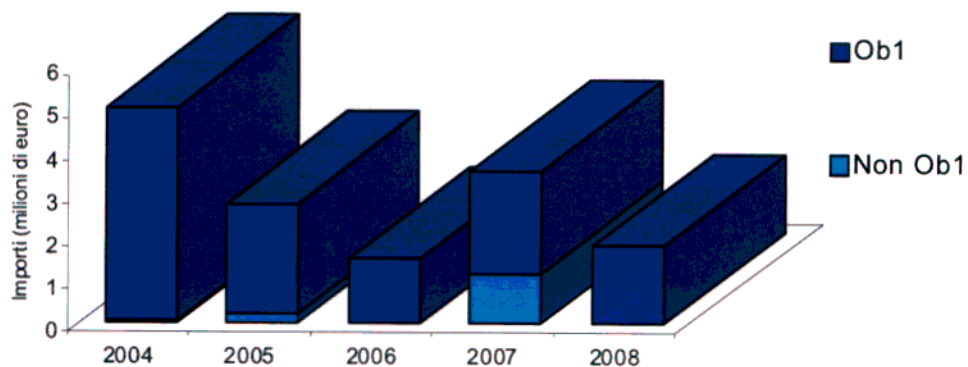


Tabella 2.5.3.1

	2004	2005	Variazione % rispetto 2004	2006	Variazione % rispetto 2005	2007	Variazione % rispetto 2006	2008	Variazione % rispetto 2007
Progetti di formazione	5,1	2,1	-58,9%	1,5	-27,9%	3,6	+138%	1,8	-48,5%

Figura 2.5.3.2

Anni 2004-2008
Progetti di formazione (art. 8 D.M.)
Importi decretati distinti per zona obiettivo

**Tabella 2.5.3.2**

	2004	% 2004	2005	% 2005	2006	% 2006	2007	% 2007	2008	% 2008
Non Ob1	0,04	0,8%	0,20	7,1%	0,00	0,0%	1,18	33,1%	0,00	0,0%
Ob1	5,02	99,2%	2,60	92,9%	1,50	100,0%	2,39	66,9%	1,84	100,0%
Totale	5,06	100,0%	2,80	100,0%	1,50	100,0%	3,57	100,0%	1,84	100,0%

2.6 Progetti presentati ai sensi dell' art. 9 del D.M. 593/00

2.6.1 Introduzione

All'articolo 9 del DM 593/00 fanno riferimento tutti i progetti presentati autonomamente per la realizzazione delle attività di ricerca industriale e di sviluppo precompetitivo comprendenti anche attività relative all'ampliamento, all'ammodernamento, alla ristrutturazione, alla riconversione, alla riattivazione, all'acquisizione o alla delocalizzazione di centri già esistenti ovvero alla realizzazione di nuovi centri di ricerca.

Per tale tipologia di intervento, congiuntamente al progetto di ricerca, è obbligatorio presentare un progetto di formazione per un importo non inferiore al 10% del costo complessivo.

2.6.2 Anno 2008

Anche per l'articolo 9 del D.M. le ultime domande pervenute sono quelle del 2004.

Nel 2008 sono stati registrati dalla Corte dei Conti 4 decreti, per un totale di 11 progetti e per un importo complessivo pari 29,78 milioni di euro.

Si riporta nelle tabelle seguenti il valore del costo ammesso dei progetti registrati nel 2008, suddivisi per zona obiettivo e per tipologia di beneficiario.

Art. 9 D.M.			
	Numero progetti	Costi ammessi (Meuro)	Deliberato (Meuro)
Ob.1	10	32,47	28,38
Non Ob. 1	1	2,00	1,40
TOT	11	34,47	29,78

Tabella 2.6.2.1**Anno 2008****Progetti di ricerca in centri nuovi o da ristrutturare (art. 9 D.M.)****Importi decretati distinti per tipologia di beneficiario**

	Art. 9 D.M.		
	N°	M€	%
PMI	10	22,8	76,6%
GI	3	5,5	18,3%
ENTI PUBBLICI DI RICERCA	5	1,3	4,5%
UNIVERSITA'	1	0,2	0,5%
Totale	19	29,8	100%
Soggetti privati	13	28,3	95,0%
Soggetti pubblici	6	1,5	5,0%
Totale	19	29,8	100%

2.6.3 Storici

Si riportano nei grafici 2.6.3.1 e 2.6.3.2 gli importi dei decreti di ammissione ai finanziamenti per i progetti presentati a valere sull'art. 9 del DM.

Figura 2.6.3.1

Anni 2004-2008
Progetti di ricerca in centri nuovi o da ristrutturare (art. 9 del D.M.)
Importi decretati

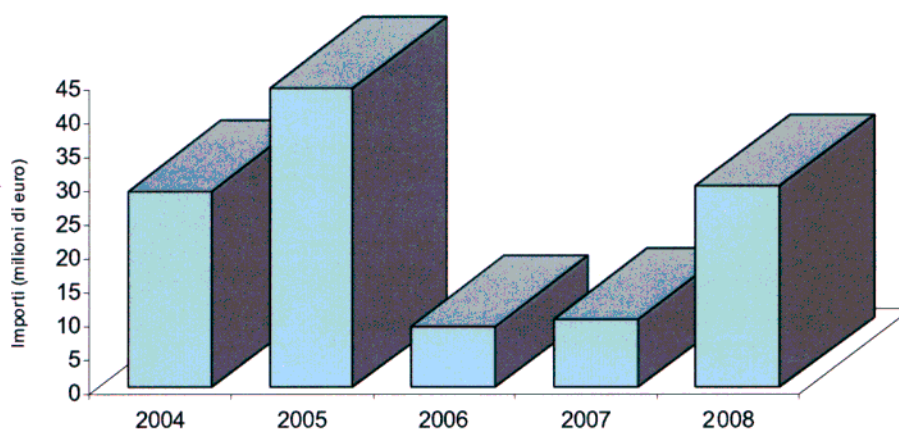


Tabella 2.6.3.1

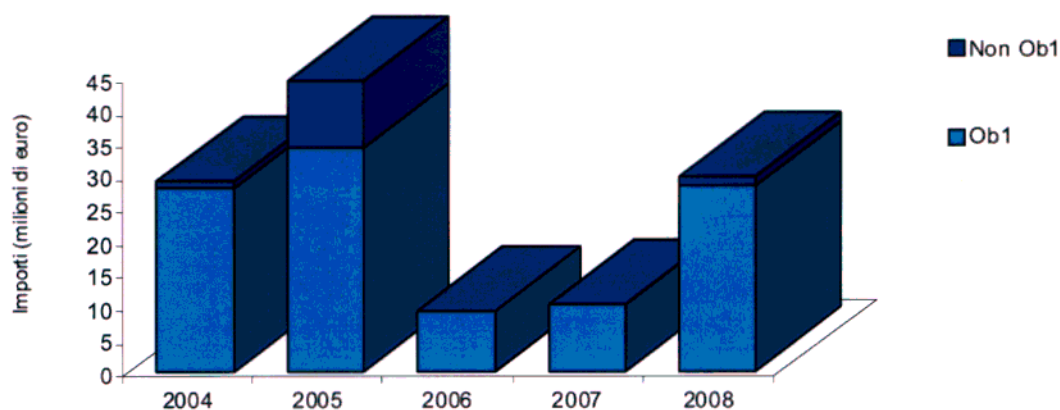
	2004	2005	Variazione % rispetto 2004	2006	Variazione % rispetto 2005	2007	Variazione % rispetto 2006	2008	Variazione % rispetto 2007
Progetti art. 9 D.M.	28,9	44,3	+53,3%	9,0	-79,8%	10,1	+12,8%	29,8	+194,3%

Figura 2.6.3.2

Anni 2004-2008

Progetti di ricerca in centri nuovi o da ristrutturare (art. 9 del D.M.)

Importi decretati distinti per zona obiettivo

**Tabella 2.6.3.2**

	2004	% 2004	2005	% 2005	2006	% 2006	2007	% 2007	2008	% 2008
Non Ob1	1,10	3,8%	10,20	23,0%	0,00	0,0%	0,00	0,0%	1,40	4,7%
Ob1	27,80	96,2%	34,10	77,0%	8,97	100,0%	10,12	100,0%	28,38	95,3%
Totale	28,90	100,0%	44,30	100,0%	8,97	100,0%	10,12	100,0%	29,78	100,0%

2.7 Formazione, riorientamento e recupero di competitività di strutture di ricerca industriali (Legge 451/94 art. 11, D.Lgs 297/99 D.M. 593/00 art. 10)

2.7.1 Introduzione

L'articolo 10 del D.M. prevede incentivi per i programmi di ricerca e di formazione finalizzati al riorientamento e al recupero di competitività di strutture di ricerca industriale. Tale tipologia di incentivi era precedentemente prevista dall'articolo 11 della L. 451/94, che ha anche previsto la relativa copertura finanziaria attraverso uno stanziamento, inizialmente quantificato in 50 miliardi di lire annui, trasferito dal bilancio del Ministero del Lavoro al FAR. Per la valutazione di tali progetti interagisce infatti, oltre al comitato, una commissione della quale fanno parte rappresentanti dei due Ministeri interessati.

2.7.2 Anno 2008

Le domande pervenute al Ministero sono state complessivamente 21 (di cui 14 da parte di PMI) per un costo complessivo pari a 60,8 milioni di euro. Si riporta di seguito la suddivisione regionale delle domande:

		Art. 10	
		N° Domande	Importo
REGIONI	ABRUZZO	1	3.300.000,00
	BASILICATA		
	CALABRIA		
	CAMPANIA	3	7.465.862,00
	EMILIA ROMAGNA	2	9.361.950,00
	FRIULI VENEZIA GIULIA		
	LAZIO	3	9.266.726,00
	LIGURIA	3	975.000,00
	LOMBARDIA	3	14.708.949,00
	MARCHE		
	MOLISE		
	PIEMONTE	1	2.928.075,00
	PUGLIA		
	SARDEGNA		
	SICILIA	2	3.680.000,00
	TOSCANA	1	1.071.426,00
	TRENTINO ALTO ADIGE		
	UMBRIA	1	4.798.009,00
	VALLE D'AOSTA		
	VENETO	1	3.245.415,00
	TOTALE	21	60.801.412,00

Al 31.12.2008 risultano registrati dalla Corte dei Conti 10 decreti di ammissione alle agevolazioni previste dall'art. 10 del D.M., dei quali si riportano, nelle tabelle seguenti, i valori dei costi ammessi suddivisi per zona obiettivo e del decretato suddiviso per tipologia di beneficiario.

Art. 10 D.M.			
	Numero progetti	Costi ammessi (Meuro)	Deliberato (Meuro)
Ob.1	2	7,57	7,30
Non Ob. 1	8	30,15	27,90
TOT	10	37,72	35,20

Tabella 2.7.2.1

Anno 2008

Progetti di riorientamento e recupero di competitività (art. 10 D.M.)

Importi decretati distinti per tipologia di beneficiario

Art. 10 D.M.			
	N°	ME	%
PMI	3	11,3	32,1%
GI	7	23,9	67,9%
ENTI PUBBLICI DI RICERCA	0	0,0	0,0%
UNIVERSITA'	0	0,0	0,0%
Totale	10	35,2	100%
Soggetti privati	10	35,2	100,0%
Soggetti pubblici	0	0,0	0,0%
Totale	10	35,2	100%

2.7.3 Storici

Nel grafico 2.7.3.1 si riporta l'andamento degli importi decretati a favore di progetti presentati ai sensi dell'art. 11 della L. 451/94 e del successivo art. 10 del DM.

Figura 2.7.3.1

Anni 2004-2008

Progetti di riorentamento e recupero di competitività (art. 10 D.M.)

Importi decretati distinti per costo e intervento

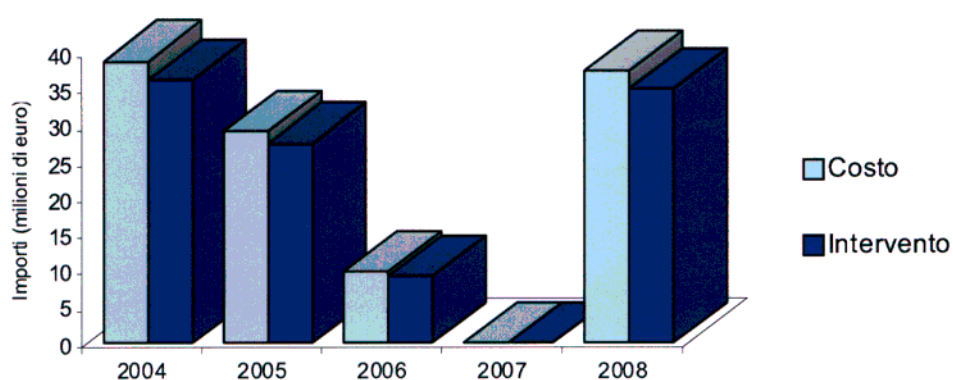


Tabella 2.7.3.1

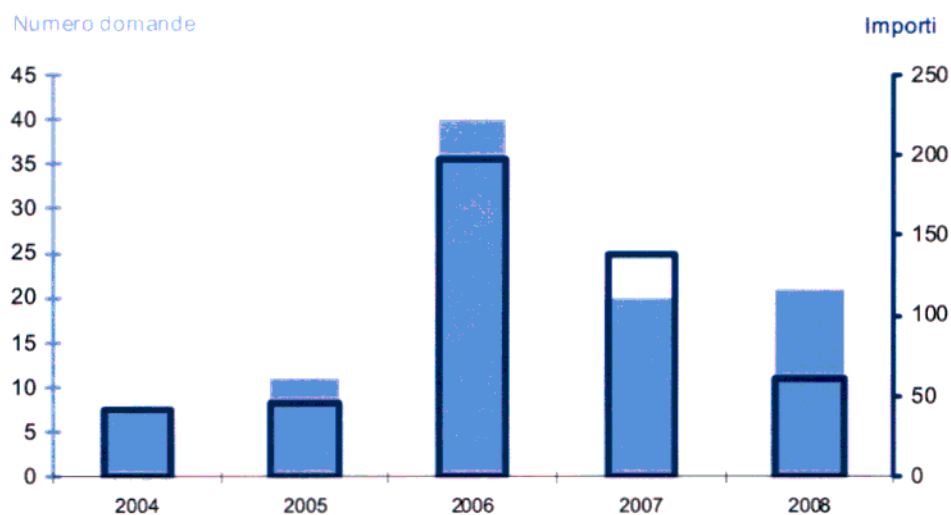
	2004	2005	2006	2007	2008
Numero	6	6	1	0	10
Costo	39,1	29,3	9,9	0,0	37,7
Intervento	36,4	27,6	9,4	0,0	35,2

Figura 2.7.3.2

Anni 2004-2008

Progetti presentati ai sensi della L. 451/94 e dell'art. 10 DM

Numero e Importo domande pervenute

**Tabella 2.7.3.2**

	2004	2005	2006	2007	2008
Numero	7	11	40	20	21
Importo	42,58	45,63	196,93	137,81	60,80
Importo medio per domanda	6,08	4,15	4,92	6,89	2,90

Si sono rappresentati in figura 2.7.3.2 contemporaneamente gli andamenti degli importi (asse destro) e del numero (asse sinistro) delle domande dei progetti pervenute dal 2004 al 2008 sul D.Lgs (art. 10 DM, dal 2002). Si nota come per l'anno 2008 sia molto diminuito il costo medio per domanda, passando da 6,89 milioni di euro nel 2007 a 2,90 milioni di euro nel 2008.

2.8 Progetti Spin-off (D.M. 593/00 art. 11)

2.8.1 Introduzione

Questo articolo prevede l'agevolazione, non prevista dalla precedente normativa, di progetti autonomamente presentati per attività di ricerca industriale e sviluppo precompetitivo proposti da costituende società (Spin-off).

2.8.2 Anno 2008

Nel 2008 sono pervenute 21 domande per un costo totale pari a 16,62 milioni di euro. Di queste la commissione appositamente istituita per supportare le successive valutazioni del Comitato ne ha giudicate 12 positive, 8 negative e una è ancora in esame.

Nel 2008 sono stati registrati dalla Corte dei Conti 7 decreti di finanziamento (9 progetti), per un intervento complessivo di 3,95 milioni di euro di contributo nella spesa e tutti a favore di costituende piccole e medie imprese che hanno dimostrato di possedere particolari qualità tecnologiche e scientifiche nonché buone prospettive economiche e di penetrazione del mercato.

2.8.3 Storici

Si riporta in figura 2.8.1.1 l'andamento dell'esito della valutazione dei progetti spin-off presentati dai 2004 al 2008.

È evidente un progressivo aumento della percentuale dei progetti giudicati positivamente dal comitato che dimostra una validità crescente delle proposte presentate.

Fig. 2.8.1.1

