

2.4 I progetti in ambito internazionale (Lege 22/87, D.Lgs. 297/99 D.M. 593/00 art. 7)

2.4.1 Introduzione

Per i progetti in ambito internazionale i contributi alla spesa sono concessi a fronte di costi da sostenere per la partecipazione a iniziative di ricerca e sviluppo nell'ambito di accordi di cooperazione internazionale e comunitaria con finalità esclusivamente pacifiche, già approvate nelle sedi competenti.

Questo tipo di iniziativa finanziabile, nella preesistente normativa, era prevista dalla L. 22/87 "Ammissione agli interventi della legge 17 febbraio 1982 n. 46 di progetti di ricerca applicata nel campo della cooperazione internazionale e comunitaria" (da ultimo regolamentata all'articolo 6 del D.M. 954/97).

L'attuale riferimento normativo è l'articolo 7 del D.M.

2.4.2 Anno 2007

Anche per l'art. 7 del DM non ci sono state domande a causa della già citata sospensione del ricevimento delle domande di finanziamento prevista dai decreti ministeriali del 18.12.2002 e del 26.2.2004.

I decreti di ammissione registrati alla Corte dei Conti nel corso del 2007 hanno previsto un intervento complessivo pari a 2,03 milioni di euro relativo a un solo progetto presentato da una grande impresa sita in ob1.

Si riporta nella tabella seguente il valore del costo ammesso dell'unico progetto decretato nel 2007:

Art. 7		
	Numero progetti	Costi ammessi (Meuro)
Ob.1	1	2,16
Non Ob. 1	0	0,00
TOT	1	2,16
PMI	0	0,00
GI	1	2,16
TOT	1	2,16

2.4.3 Storici

Si mostrano nelle figure 2.4.3.1 e 2.4.3.2 gli andamenti degli importi dei decreti di ammissione differenziati rispettivamente per dimensione di impresa e per zona obiettivo dal 2003 al 2007.

Figura 2.4.3.1

Importi decretati per i progetti in ambito internazionale distinti per dimensione delle imprese

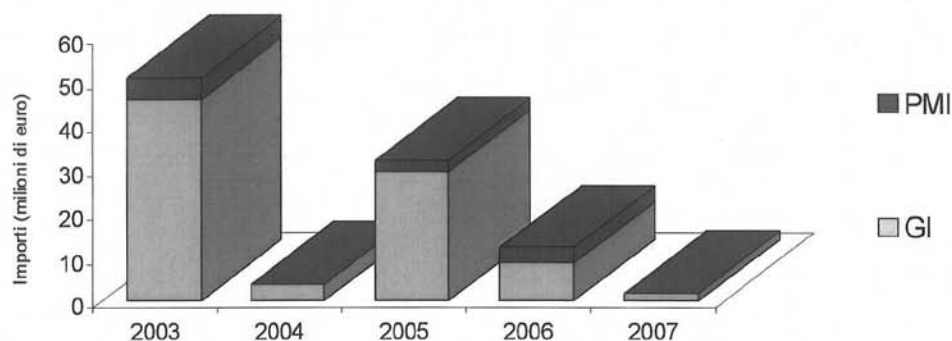
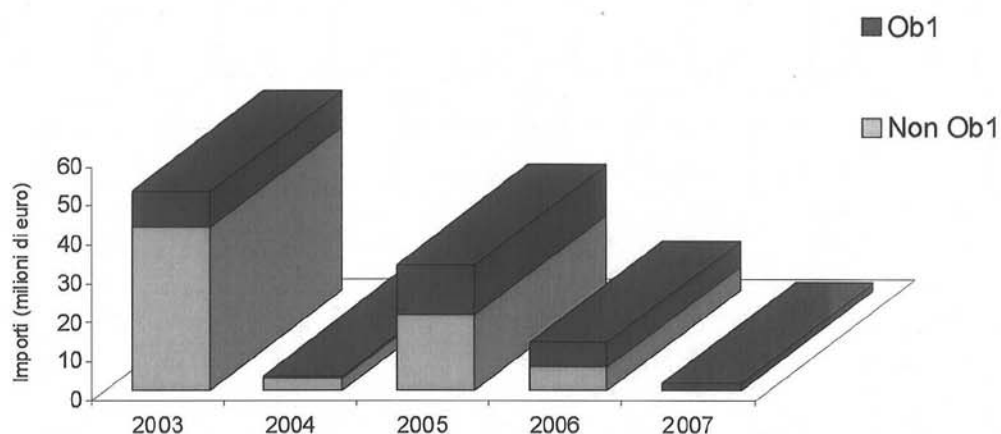


Tabella 2.4.3.1

<i>Progetti in ambito internazionale</i>		2003	% 2003	2004	% 2004	2005	% 2005	2006	% 2006	2007	% 2007
PMI		4,77	9,3%	0,00	0,0%	2,70	8,4%	3,73	30,0%	0,00	0,0%
GI		46,26	90,7%	3,91	100,0%	29,60	91,6%	8,68	70,0%	2,03	100,0%
Totale		51,03	100,0%	3,91	100,0%	32,30	100,0%	12,41	100,0%	2,03	100,0%

Figura 2.4.3.2

Importi decretati per i progetti in ambito internazionale distinti per zona obiettivo

**Tabella 2.4.3.2**

<i>Progetti in ambito internazionale</i>	2003	% 2003	2004	% 2004	2005	% 2005	2006	% 2006	2007	% 2007
Non Ob1	41,90	82,1%	3,10	79,3%	19,60	60,7%	6,00	48,3%	0,00	0,0%
Ob1	9,12	17,9%	0,81	20,7%	12,70	39,3%	6,41	51,7%	2,03	100,0%
Totale	51,02	100,0%	3,91	100,0%	32,30	100,0%	12,41	100,0%	2,03	100,0%

La figura 2.4.3.3 individua contemporaneamente gli andamenti degli importi (asse destro) e del numero (asse sinistro) delle domande relative ai progetti internazionali pervenuti dal 2003.

Figura 2.4.3.3

Andamento del numero delle domande e dei relativi importi progetti in ambito internazionale (art. 7 DM 593/00)

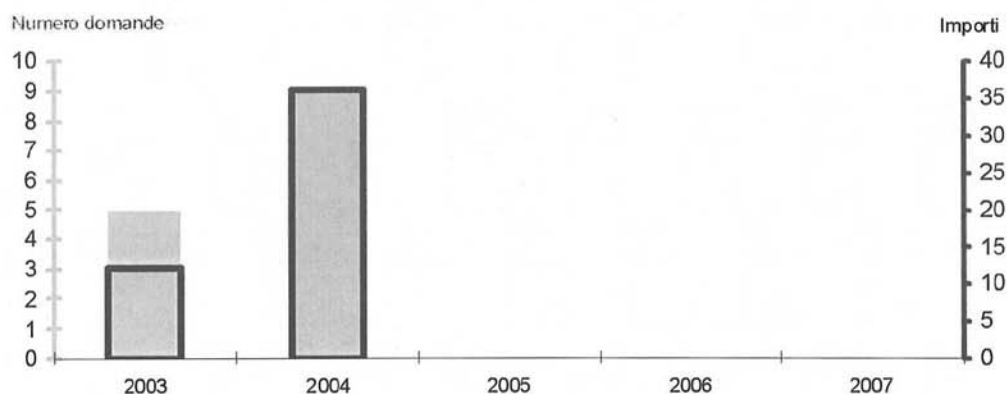


Tabella 2.4.3.3

<i>Domande</i> <i>art. 7 D.M. 593/00</i>	2003	2004	2005	2006	2007
Numero	5	9	0	0	0
Importo	12,20	36,25	0,00	0,00	0,00
Costo medio per domanda	2,44	4,03	-	-	-

2.5 I progetti di formazione (Lege 67/88, D.Lgs. 297/99 D.M. 593/00 art. 8)**2.5.1 Introduzione**

Il Fondo finanzia progetti di formazione di ricercatori e tecnici di ricerca. Tali progetti possono essere presentati dai soggetti richiedenti in forma autonoma o contestualmente a progetti di ricerca.

L'intervento del fondo può essere richiesto per attività di formazione da svolgere sia sul territorio nazionale sia all'estero e attualmente prevede finanziamenti sia nella forma di contributo nella spesa sia di credito agevolato.

Questo tipo di iniziativa, nella preesistente normativa prevista dalla L. 67/88, nella nuova è prevista dall'articolo 8 del D.M.

Nel presente paragrafo sono esposti i dati relativi ai decreti di ammissione e alle domande, sia per l'anno 2007 (par. 2.5.2) sia per gli anni precedenti (par. 2.5.3)

2.5.2 Anno 2007

Anche per l'art. 8 del DM non sono pervenute domande dall'anno 2005, 2006 e 2007.

I decreti registrati alla Corte dei Conti nel 2007 sono stati 3, per un totale di 8 progetti e per un intervento complessivo di 3,57 milioni di euro.

Il 56% dell'importo decretato è andato a favore di grandi imprese. Il 66,9% è stato destinato alle zone ob1.

Si riporta nella tabella seguente il valore del costo ammesso dei progetti registrati nel 2007, suddivisi per zona obiettivo e per dimensione d'impresa:

Art. 8		
	Numero progetti	Costi ammessi (Meuro)
Ob.1	6	2,76
Non Ob. 1	2	1,44
TOT	8	4,21
PMI	4	1,66
GI	4	2,55
TOT	8	4,21

2.5.3 Storici

Come è evidente dalla figura 2.5.3.1 l'importo decretato dopo il 2003, è andato via via diminuendo per poi aumentare nuovamente nel 2007.

Figura 2.5.3.1

Importi dei decreti di ammissione per i progetti di formazione (L. 67/88, D.M. 593/00 art. 8) differenziati per dimensione delle imprese

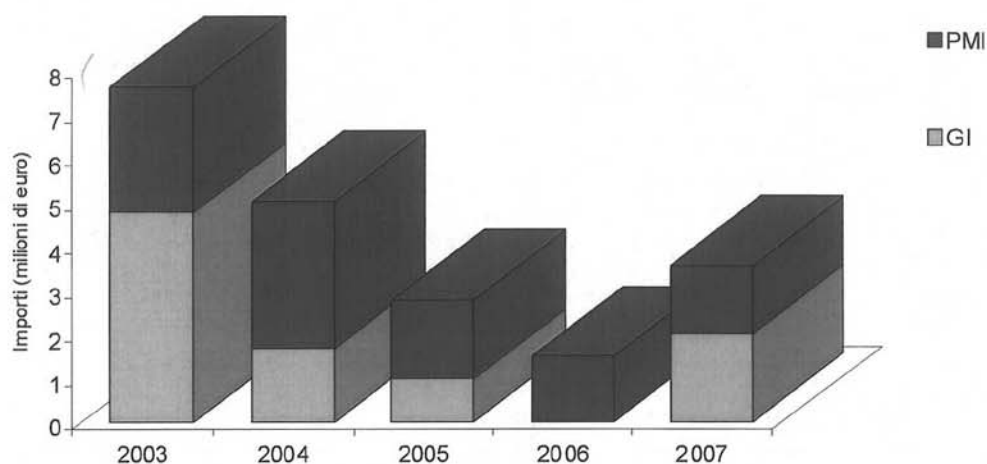
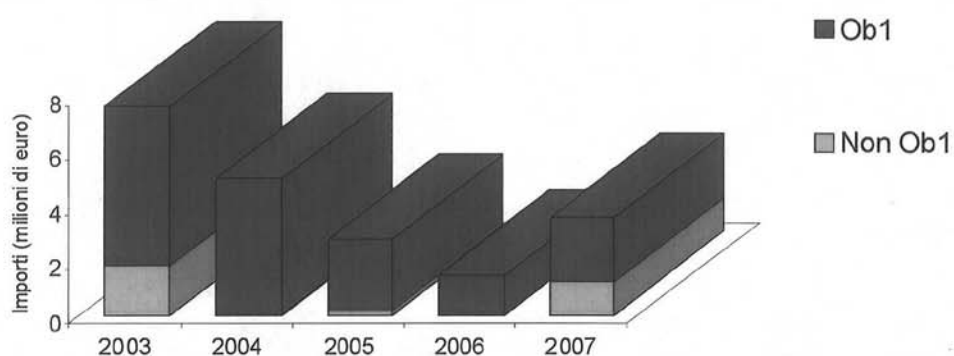


Tabella 2.5.3.1

Progetti di formazione	2003	% 2003	2004	% 2004	2005	% 2005	2006	% 2006	2007	% 2007
PMI	2,85	37,2%	3,38	66,8%	1,80	64,3%	1,50	100,0%	1,57	44,0%
GI	4,81	62,8%	1,68	33,2%	1,00	35,7%	0,00	0,0%	2,00	56,0%
Totale	7,66	100,0%	5,06	100,0%	2,80	100,0%	1,50	100,0%	3,57	100,0%

Figura 2.5.3.2

Importi dei decreti di ammissione per i progetti di formazione (L. 67/88, D.M. 593/00 art. 8) differenziati per zona obiettivo

**Tabella 2.5.3.2**

<i>Progetti di formazione</i>	2003	% 2003	2004	% 2004	2005	% 2005	2006	% 2006	2007	% 2007
Non Ob1	1,80	23,5%	0,04	0,8%	0,20	7,1%	0,00	0,0%	1,18	33,1%
Ob1	5,86	76,5%	5,02	99,2%	2,60	92,9%	1,50	100,0%	2,39	66,9%
Totale	7,66	100,0%	5,06	100,0%	2,80	100,0%	1,50	100,0%	3,57	100,0%

Si rappresentano in figura 2.5.3.3 contemporaneamente gli andamenti degli importi (asse destro) e del numero (asse sinistro) delle domande dei progetti di formazione pervenute dal 2003 al 2007.

Figura 2.5.3.3

Andamento del numero delle domande e dei relativi importi (milioni di euro) dei progetti di formazione (DM 593/00 art. 8)

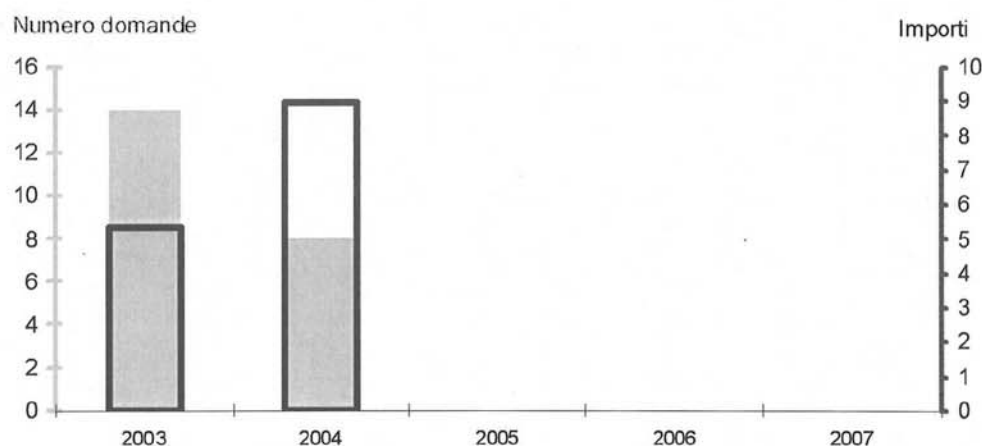


Tabella 2.5.3.3

<i>Domande art. 8 D.M. 593/00</i>	2003	2004	2005	2006	2007
Numero	14	8	0	0	0
Importo	5,3	9,0	0,0	0,0	0,0
Costo medio per domanda	0,4	1,1	-	-	-

2.6 Progetti presentati ai sensi dell' art. 9 del D.M. 593/00

2.6.1 Introduzione

All'articolo 9 del DM 593/00 fanno riferimento tutti i progetti presentati autonomamente per la realizzazione delle attività di ricerca industriale e di sviluppo precompetitivo, da realizzarsi in centri nuovi o da ristrutturare, con annesse attività di formazione del personale di ricerca. Le domande di agevolazione per tali attività comprendono anche attività relative all'ampliamento, all'ammodernamento, alla ristrutturazione, alla riconversione, alla riattivazione, all'acquisizione o alla delocalizzazione di centri già esistenti ovvero alla realizzazione di nuovi centri di ricerca.

A tale tipologia di intervento, congiuntamente al progetto di ricerca è obbligatorio presentare un progetto di formazione per un importo non inferiore al 10% del costo complessivo.

2.6.2 Anno 2007

Anche per tale articolo le ultime domande pervenute sono quelle del 2004.

Nel 2007 sono stati registrati alla Corte dei Conti 2 decreti, per un totale di 5 progetti e per un importo complessivo pari 10,12 milioni di euro.

Il 78,5% dell'importo decretato è andato a favore di piccole e medie imprese ubicate in zone ob1.

Si riporta di seguito la ripartizione dei costi ammessi relativi ai 5 progetti registrati.

Art. 9		
	Numero progetti	Costi ammessi (Meuro)
Ob.1	5	12,57
Non Ob. 1	0	0,00
TOT	5	12,57
PMI	4	10,24
GI	1	2,33
TOT	5	12,57

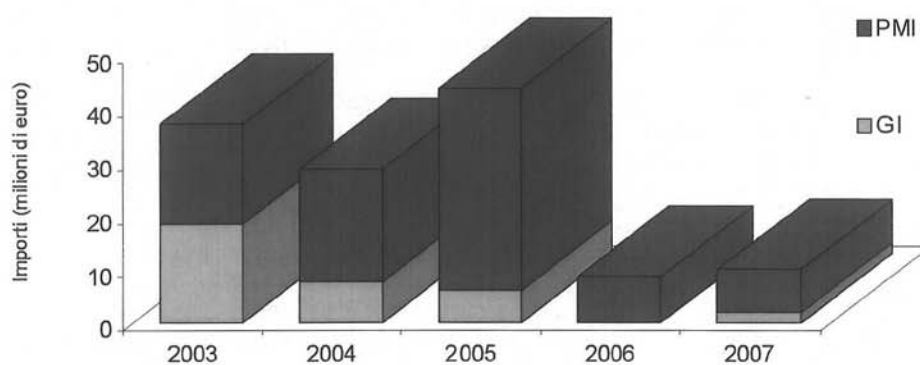
2.6.3 Storici

Si riportano nei grafici 2.6.3.1 e 2.6.3.2 gli importi dei decreti di ammissione ai finanziamenti per i progetti presentati a valere sull'art. 9 del DM differenziati, rispettivamente, per dimensione d'impresa e per zona obiettivo.

Come si vede dalla figura 2.6.3.1, l'importo totale decretato nel 2007 evidenzia una forte diminuzione rispetto al 2005, passando da 44,3 a 8,97 milioni di euro (diminuzione del 79,9%), conseguente al blocco delle domande più volte richiamato.

Figura 2.6.3.1

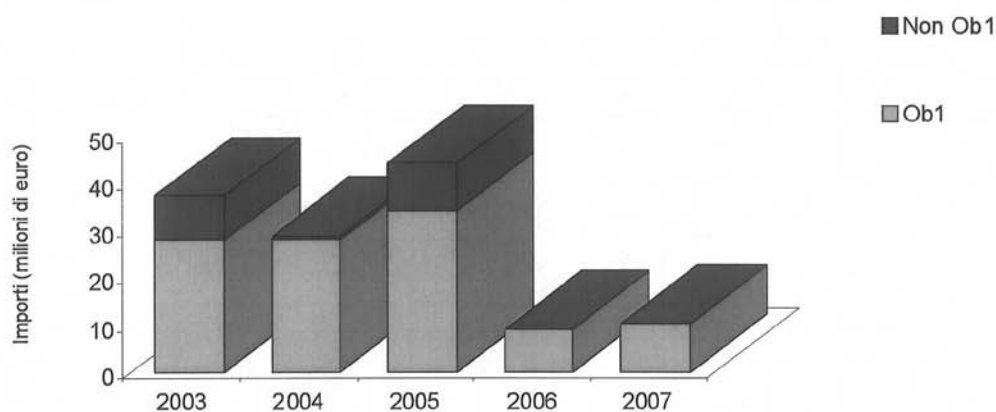
Importi dei decreti di ammissione per i progetti presentati ai sensi dell'art. 9 DM 593/00
differenziati per dimensione delle imprese

**Tabella 2.6.3.1**

<i>Progetti art. 9</i>	2003	% 2003	2004	% 2004	2005	% 2005	2006	% 2006	2007	% 2007
PMI	18,88	50,5%	21,15	73,2%	38,10	86,0%	8,97	100,0%	7,95	78,5%
GI	18,54	49,5%	7,74	26,8%	6,20	14,0%	0,00	0,0%	2,17	21,5%
Totale	37,42	100,0%	28,89	100,0%	44,30	100,0%	8,97	100,0%	10,12	100,0%

Figura 2.6.3.2

Importi dei decreti di ammissione per i progetti presentati ai sensi dell'art. 9 DM 593/00
differenziati per zona obiettivo

**Tabella 2.6.3.2**

<i>Progetti art. 9</i>	2003	% 2003	2004	% 2004	2005	% 2005	2006	% 2006	2007	% 2007
Non Ob1	9,50	25,4%	1,10	3,8%	10,20	23,0%	0,00	0,0%	0,00	0,0%
Ob1	27,90	74,6%	27,80	96,2%	34,10	77,0%	8,97	100,0%	10,12	100,0%
Totale	37,40	100,0%	28,90	100,0%	44,30	100,0%	8,97	100,0%	10,12	100,0%

Nel grafico di figura 2.6.3.3 sono rappresentati contemporaneamente gli andamenti degli importi (asse destro) e del numero (asse sinistro) delle domande dei progetti presentati a valere sull'art. 9 del DM.

Figura 2.6.3.3

Andamento del numero delle domande e dei relativi importi (milioni di euro) dei progetti presentati ai sensi dell'art. 9 DM. 593/00

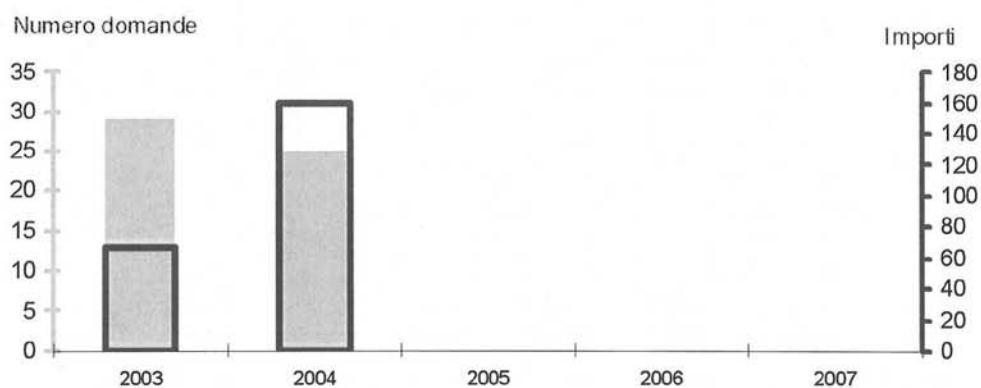


Tabella 2.6.3.3

<i>Domande art. 9 DM 593/00</i>	2003	2004	2005	2006	2007
Numero	29	25	0	0	0
Importo	65,9	159,6	0,0	0,0	0,0
Costo medio per domanda	2,3	6,4	-	-	-

2.7 Formazione, riorientamento e recupero di competitività di strutture di ricerca industriali (art. 11 L. 451/94, D.Lgs. 297/99 D.M. 593/00 art. 10)

2.7.1 Introduzione

L'articolo 10 del D.M. prevede incentivi per i programmi di ricerca e di formazione finalizzati al riorientamento e al recupero di competitività di strutture di ricerca industriale: Tale tipologia di incentivi era precedentemente prevista dall'articolo 11 della L. 451/94, che ha anche previsto la relativa copertura finanziaria attraverso uno stanziamento, inizialmente quantificato in 50 miliardi di lire annui, che viene trasferito dal bilancio del Ministero del Lavoro al FAR. Per la valutazione di tali progetti interagisce infatti, oltre al comitato, una commissione della quale fanno parte rappresentanti dei due Ministeri interessati (il Ministero dell'Università e della Ricerca e il Ministero del Lavoro e delle Politiche Sociali).

2.7.2 Anno 2007

Le domande pervenute al Ministero sono state complessivamente 20 (di cui 9 da parte di PMI) per un costo complessivo pari a 137,8 milioni di euro. Si riporta di seguito la suddivisione regionale delle domande:

	Art. 10		
	N° Domande	Importo (euro)	
REGIONI	ABRUZZO		
	BASILICATA		
	CALABRIA		
	CAMPANIA	4	9.132.304
	EMILIA ROMAGNA	1	3.944.000
	FRIULI VENEZIA GIULIA		
	LAZIO	2	27.012.730
	LIGURIA		
	LOMBARDIA	6	64.677.876
	MARCHE	1	5.046.560
	MOLISE		
	PIEMONTE		
	PUGLIA	2	13.771.600
	SARDEGNA		
	SICILIA		
	TOSCANA		
	TRENTINO ALTO ADIGE		
	UMBRIA	1	7.835.219
	VALLE D'AOSTA		
	VENETO	3	6.389.967
TOTALE	20	137.810.256	

Al 31.12.2007 non risulta registrato alla Corte dei Conti nessun decreto di ammissione alle agevolazioni previste dall'art. 10 del DM.

2.7.3 Storici

Nel grafico 2.7.3.1 si riporta l'andamento degli importi decretati a favore di progetti presentati ai sensi dell'art. 11 della L. 451/94 e del successivo art. 10 del DM.

Figura 2.7.3.1

Art 11 L. 451/94 e art. 10 DM 593/00: interventi decretati

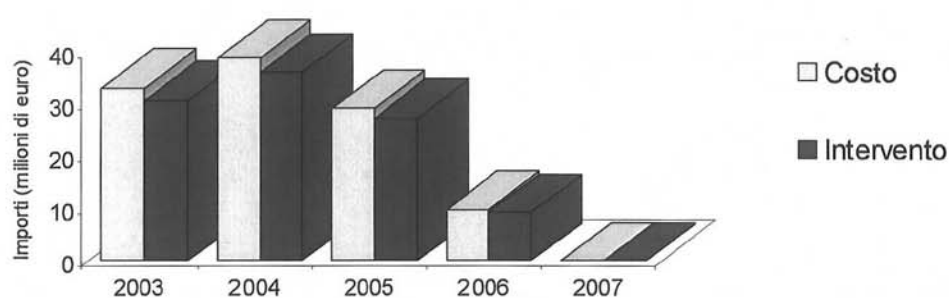
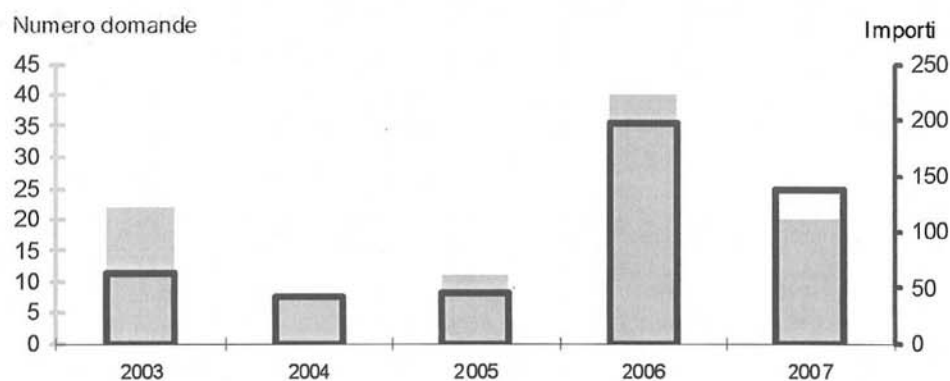


Tabella 2.7.3.1

<i>Progetti</i>	2003	2004	2005	2006	2007
Numero	4	6	6	1	0
Costo	33,5	39,1	29,3	9,9	0,0
Intervento	31,0	36,4	27,6	9,4	0,0

Figura 2.7.3.2

Andamento del numero delle domande e dei relativi importi dei progetti presentati sulla L.451/94 e art. 10 DM 593/00

**Tabella 2.7.3.2**

Domande	2003	2004	2005	2006	2007
Numero	22	7	11	40	20
Importo	63,10	42,58	45,63	196,93	137,81
Costo medio per domanda	2,87	6,08	4,15	4,92	6,89

Si sono rappresentati in figura 2.7.3.2 contemporaneamente gli andamenti degli importi (asse destro) e del numero (asse sinistro) delle domande dei progetti pervenute dal 2003 al 2007 sul D.Lgs. (art. 10 DM, dal 2002). Si nota come per l'anno 2007 sia aumentato il costo medio per domanda, passando da 4,92 milioni di euro nel 2006 a 6,89 milioni di euro nel 2007.

2.8 Progetti Spin-off (D.M. 593/00 art. 11)

2.8.1 Introduzione

Questo articolo prevede l'agevolazione, non prevista dalla precedente normativa, di progetti autonomamente presentati per attività di ricerca industriale e sviluppo precompetitivo proposti da costituende società (Spin-off).

2.8.1 Anno 2007

Nel 2007 sono pervenute 7 domande per un costo totale pari a 5,97 milioni di euro. Di queste solo una, di costo pari a 0,57 milioni di euro, non è stata giudicata positiva dalla commissione appositamente istituita per supportare le successive valutazioni del Comitato.

Nel 2007 sono stati registrati alla Corte dei Conti 6 decreti di finanziamento (10 progetti), per un intervento complessivo di 4,6 milioni di euro di contributo nella spesa e tutti a favore di costituende piccole e medie imprese che hanno dimostrato di possedere particolari qualità tecnologiche e scientifiche nonché buone prospettive economiche e di penetrazione del mercato. Tutte le risorse impegnate sono andate a favore di costituende società ubicate in zone non obiettivo 1.

2.8.1 Storici

Si riporta in figura 2.8.1.1 l'andamento dell'esito della valutazione dei progetti spin-off presentati dai 2003 al 2007.

È evidente un progressivo aumento della percentuale dei progetti giudicati positivamente dal comitato che dimostra una validità crescente delle proposte presentate.

Fig. 2.8.1.1

Esito domande Spin-off periodo 2003-2007

