

## **DATI STATISTICI 2008**

PAGINA BIANCA

**STATISTICA DEI CASI TRATTATI**  
**NELL'ANNO 2008**

Richieste di intervento	TOTALE	1.082
di cui		
-Interventi per pareri, indicazioni, solleciti ecc. effettuati in via breve (1)		830
-Fascicoli formalmente aperti:	n.	252
- pratiche rimaste aperte dall'anno precedente	n.	34
Totale fascicoli trattati	n.	286
Presentate da:		
cittadini singoli		87,30%
cittadini associati		8,33%
altri		3,17%
interventi d'ufficio		1,20%
<b>( Vedi Grafico n. 1 )</b>		
Materie:		
1) Ordinamento e richiesta nomina Commissario ad acta		3,00%
2) Salute, sicurezza sociale e igiene		8,33%
3) Istruzione, lavoro e formazione professionale		8,00%
4) Personale organizzazione		3,17%
5) Tasse, tributi sanzioni amministrative		6,00%
6) Territorio e ambiente		15,07%
7) Attività contrattuale della P.A.		2,00%
8) Attività produttive		1,19%
9) Accesso agli atti e procedimenti amministrativi		17,00%
10) Edilizia residenziale pubblica		7,00%
11) Pensioni e prestazioni sociali		9,12%
12) Energia, acqua, poste e telecomunicazioni		11,11%
13) Altro		9,01%
<b>(Vedi Grafico n. 2)</b>		

(1) attività di cui non è conservata agli atti documentazione cartacea

**ENTI DESTINATARI DELL'INTERVENTO**

Fascicoli formalmente aperti	252
<b><u>REGIONE E AZIENDE REGIONALI</u></b>	
DIPARTIMENTI REGIONALI	13,10%
AZIENDE SANITARIE E OSPEDALIERE	8,73%
A.A.T.O.	0,80%
A.L.S.I.A.	0,40%
A.R.B.E.A.	0,80%
A.R.D.S.U.	0,40%
A.R.P.A.B.	1,50%
A.T.E.R. — POTENZA	2,00%
A.T.E.R. — MATERA	0,40%
<b><u>COMUNITA' MONTANE, CONSORZI E AMBITI</u></b>	4,00%
<b><u>SOCIETA' DI SERVIZI A PARTECIPAZIONE REGIONALE</u></b>	
ACQUEDOTTO LUCANO	3,57%
ACQUEDOTTO PUGLIESE	0,40%
<b><u>ENTI LOCALI E - AZIENDE E AMBITI</u></b>	
COMUNI	35,70%
PROVINCE	3,17%
APOF-IL	0,80%
AMBITO TERRITORIALE CACCIA N. 3	1,60%
<b><u>AMMINISTRAZIONI PERIFERICHE DELLO STATO</u></b>	
	7,14%
<b><u>UNIVERSITA'</u></b>	0,80%
<b><u>ENTI PREVIDENZIALI</u></b>	
INPS	4,30%
INAIL	1,60%
INPDAP	1,60%
<b><u>SOCIETA' DI SERVIZI</u></b>	
TELECOM	2,38%
ENEL	1,20%
ENI GAS	0,40%
FAL	0,40%
POSTE ITALIANE	0,40%
TRENTITALIA	0,40%

VODAFONE	0,40%
INA ASSICURAZIONI	0,40%
COTRAB	0,40%
MONTE PASCHI SIENA – AG. MATERA	0,40%
DOPOLAVORO FERROVIARIO	0,40%

**(Vedi Grafico n. 3)**

#### DISTRIBUZIONE PER MESI

##### Fascicoli formalmente aperti

Gennaio	5,00%
Febbraio	9,00%
Marzo	8,23%
Aprile	9,10%
Maggio	8,00%
Giugno	6,00%
Luglio	8,13%
Agosto	6,00%
Settembre	10,21%
Ottobre	11,00%
Novembre	11,00%
Dicembre	8,33%

#### FASCICOLI APERTI

Pratiche anno 2008 definite :	220 ( 87,30 %)
Pratiche 2008 non definite :	32 ( 12,70 %)
Pratiche anno precedente definite nel 2008:...	34

#### ATTIVITA' NEI CONFRONTI DEI DIPARTIMENTI REGIONALI

Fascicoli formalmente aperti	Totale	33
1) Direzione Generale Ambiente e Territorio		9,00%
2) Direzione Generale Attività Produttive e Politiche dell'Impresa		13,00%
3) Direzione Generale Agricoltura e Sviluppo Rurale		3,00 %
4) Direzione Generale Giunta		9,00%

5) Direzione Generale Sicurezza e Solidarietà Sociale	21,10%
6) Direzione Generale Formazione, Lavoro, Cultura e Sport	21,05%
7) Direzione Generale Infrastrutture e Mobilità	21,00%
8) Direzione Generale Consiglio	2,85%

**(Vedi Grafico n. 5)**

**ATTIVITA' AI SENSI DELL'ART. 16 L. 127/97 NEI  
CONFRONTI DI AMMINISTRAZIONI PERIFERICHE  
DELLO STATO**

Richieste di intervento nell'anno 2008	Totale	N. 193
di cui		
- Interventi telefonici, consulenze, ecc.. (1)		N. 75
- Fascicoli formalmente aperti		N. 18
Presentate da singoli		94,45%
Presentate da associati		5,55%

**Materie**

1) Salute, sicurezza sociale e igiene	11,12%
2) Istruzione, lavoro e formazione professionale	5,55%
3) Personale organizzazione	5,55%
4) Tasse, tributi sanzioni amministrative	11,12%
5) Territorio e ambiente	11,12%
6) Accesso agli atti e procedimenti amministrativi	5,55%
7) Pensioni e prestazioni sociali	33,33%
8) Energia, acqua, poste e telecomunicazioni	5,55%
9) Altro	11,11%

**(Grafico n. 6)**

(1) attività di cui non è conservata agli atti documentazione cartacea.

**ATTIVITA' AI SENSI DELL'ART. 25 DELLA L. 241/90  
(RICHIESTE DI RIESAME A SEGUITO DI DINIEGO DI  
ACCESSO A DOCUMENTI)**

Richieste di intervento formalizzate	N. 42
Presentate da singoli	97,62%
Presentate da associati	2,38%

**(Grafico n. 7)**

**ATTIVITA' AI SENSI DELL'ART. 136 del D.Lgs. N. 267/2000****(RICHIESTE DI NOMINA DI COMMISSARIO AD ACTA)**

Richiesta di nomina di Commissario ad acta	N. 4
-Richieste che al termine dell'istruttoria non sono risultate rientranti tra le previsioni dell'art. 17 – comma 45 – L. 127/97- art. 136 D.Lgs 267/2000	75,00%
- Definite durante l'istruttoria	25,00%

**Stato della pratica**

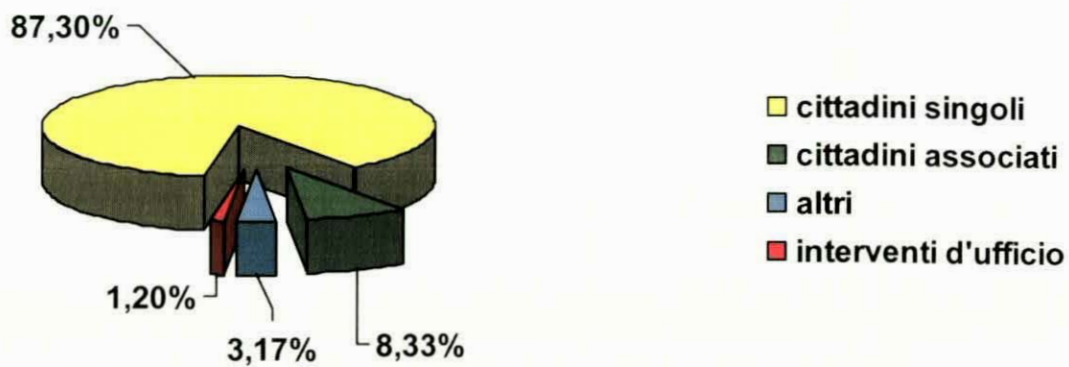
- Definite	100%
------------	------

**(Vedi Grafico n. 8)**

**GRAFICO n. 1:** Richieste di intervento

<b>CITTADINI SINGOLI</b>	87,30%
<b>CITTADINI ASSOCIATI</b>	8,33%
<b>ALTRI</b>	3,17%
<b>INTERVENTI D'UFFICIO</b>	1,20%

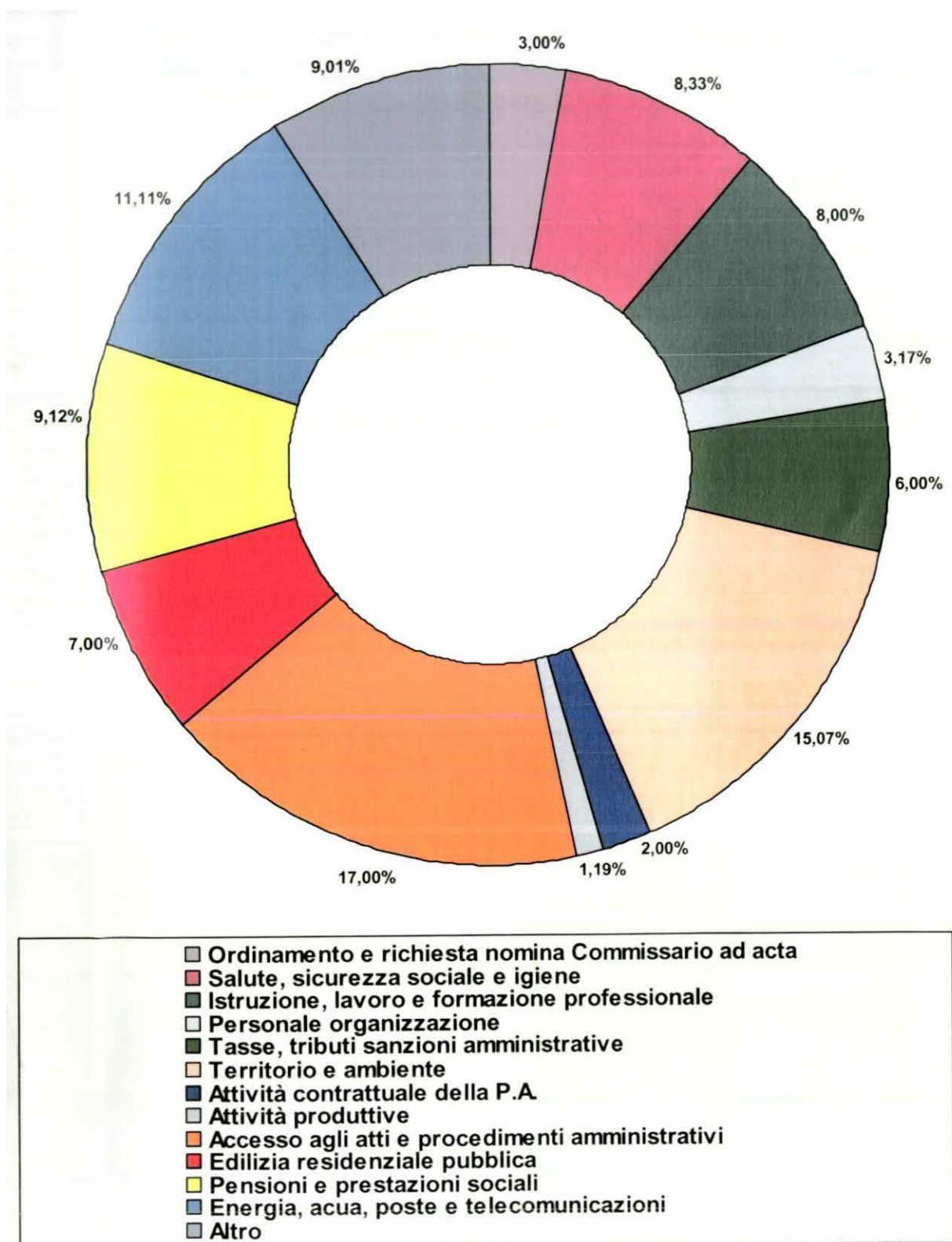
TOTALE 100%

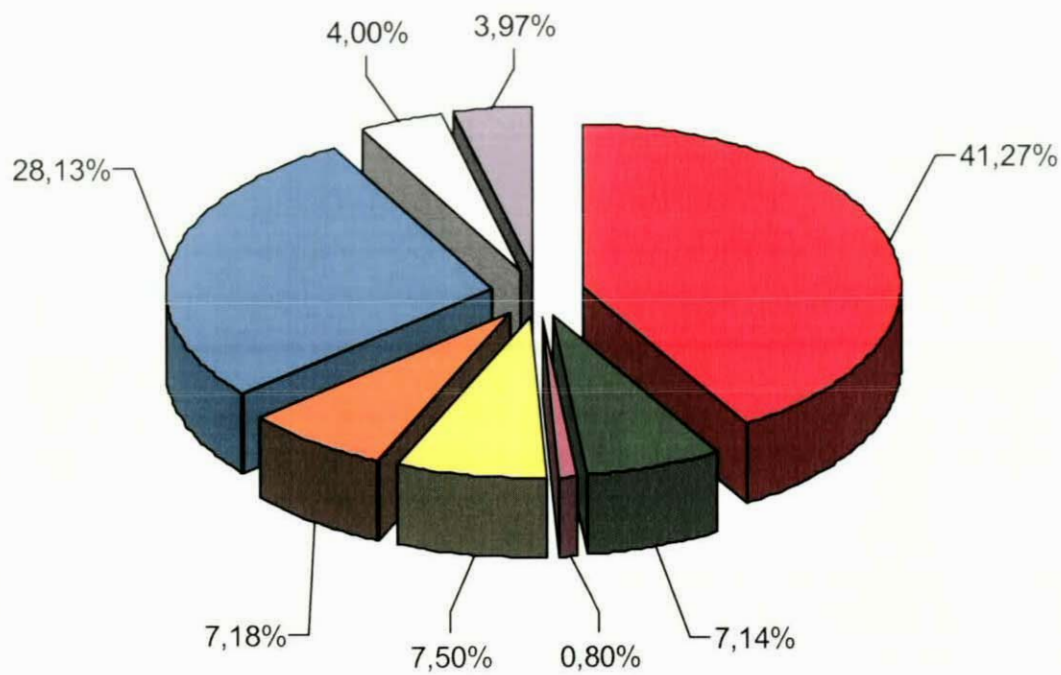




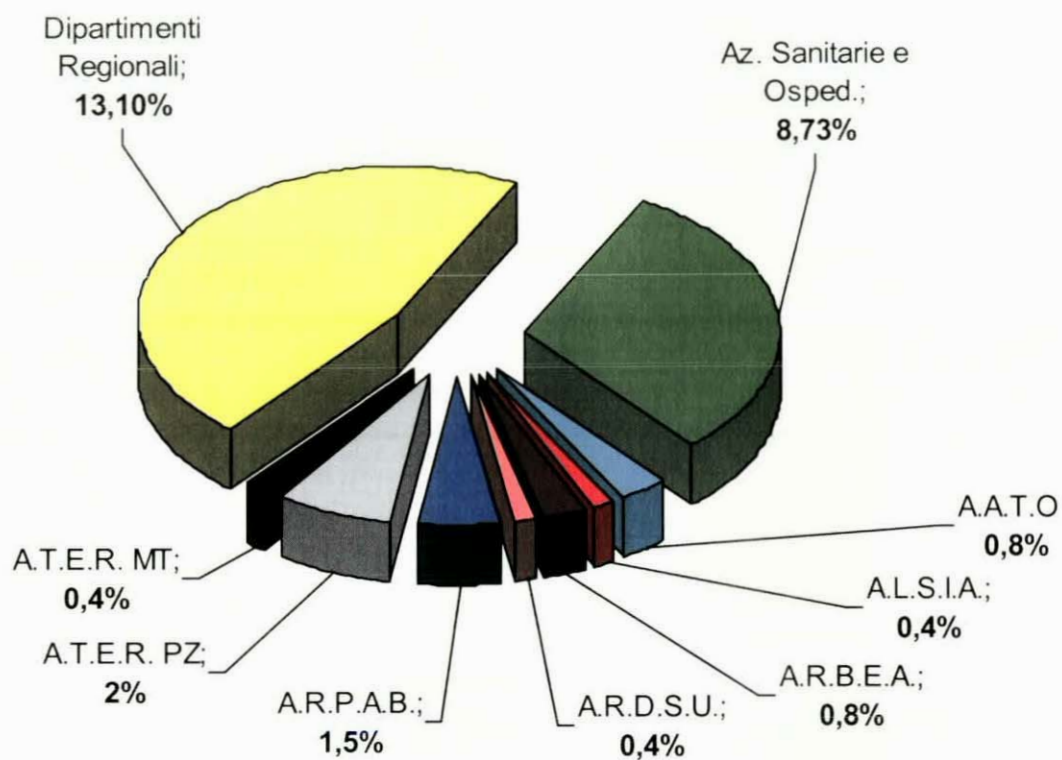
**GRAFICO n. 2: Materie**

<b>MATERIE</b>		
<b>1</b>	<b>Ordinamento e richiesta nomina Commissario ad acta</b>	<b>3,00</b>
<b>2</b>	<b>Salute, sicurezza sociale e igiene</b>	<b>8,33</b>
<b>3</b>	<b>Istruzione, lavoro e formazione professionale</b>	<b>8,00</b>
<b>4</b>	<b>Personale organizzazione</b>	<b>3,17</b>
<b>5</b>	<b>Tasse, tributi sanzioni amministrative</b>	<b>6,00</b>
<b>6</b>	<b>Territorio e ambiente</b>	<b>15,07</b>
<b>7</b>	<b>Attività contrattuale della P.A.</b>	<b>2,00</b>
<b>8</b>	<b>Attività produttive</b>	<b>1,19</b>
<b>9</b>	<b>Accesso agli atti e procedimenti amministrativi</b>	<b>17,00</b>
<b>10</b>	<b>Edilizia residenziale pubblica</b>	<b>7,00</b>
<b>11</b>	<b>Pensioni e prestazioni sociali</b>	<b>9,12</b>
<b>12</b>	<b>Energia, acqua, poste e telecomunicazioni</b>	<b>11,11</b>
<b>13</b>	<b>Altro</b>	<b>9,01</b>



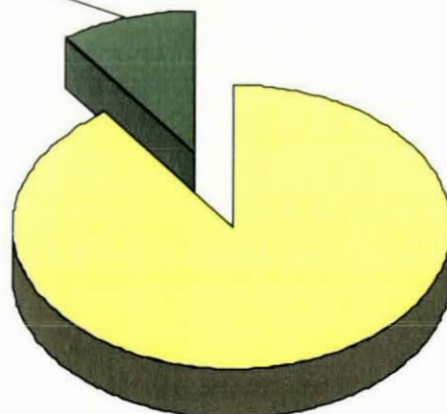
**GRAFICO n. 3:** Enti destinatari dell'intervento

- |   |                                   |
|---|-----------------------------------|
| ■ Regione e Aziende Regionali           | □ Com. Montane, Consorzi e Ambiti |
| ■ Soc. Servizi a partecipaz. Reg.       | ■ Enti locali - Aziende e Ambiti  |
| ■ Amministratz. Periferiche dello Stato | ■ Università                      |
| ■ Enti Previdenziali                    | ■ Società di servizi              |

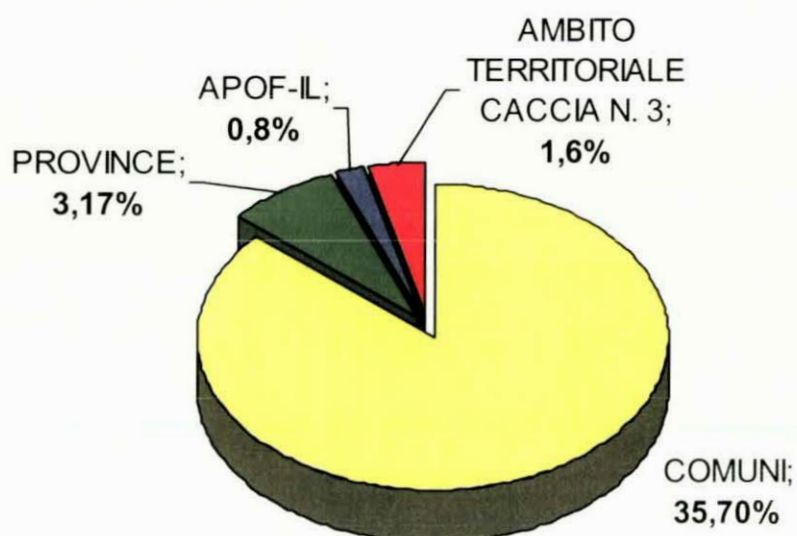
**REGIONE E AZIENDE REGIONALI:****Percentuale complessiva****(28,13%)****COMUNITA' MONTANE, CONSORZI E AMBITI:****Percentuale complessiva****(4,00%)**

**SOCIETA' DI SERVIZI A PARTECIPAZIONE REGIONALE:****Percentuale complessiva****(3,97%)**

ACQUEDOTTO  
PUGLIESE;  
0,4%



ACQUEDOTTO  
LUCANO;  
3,57%

**ENTI LOCALI E – AZIENDE E AMBITI:****Percentuale complessiva****(41,27%)**

**AMMINISTRAZIONI PERIFERICHE DELLO STATO: Percentuale complessiva (7,14%)**

**UNIVERSITA': Percentuale complessiva (0,80%)**

**ENTI PREVIDENZIALI: Percentuale complessiva (7,50%)**

