

Dati distrettuali e nazionali relativi alle istanze di ammissione al patrocinio a spese dello Stato in materia civile rilevati presso i Consigli dell'ordine degli avvocati

Anni 2007 - 2008

Distretto		Anno 2007			Anno 2008			Variazioni percentuali			
		Italiani	Stranieri	Totale	Italiani	Stranieri	Totale	Italiani	Stranieri	Totale	
ANCONA	Numero delle istanze di ammissione presentate al Consiglio dell'Ordine	Isritte	737	202	939	850	220	1.070	13%	8%	12%
		Accolte	637	183	820	674	163	837	5%	-12%	2%
		Rigettate	50	17	67	41	20	61	-22%	15%	-10%
		Inammissibili	12	6	18	16	9	25	25%	33%	28%
		Pendenti finali	83	24	107	122	30	152	32%	20%	30%
BARI	Numero delle istanze di ammissione presentate al Consiglio dell'Ordine	Isritte	1.432	406	1.838	2.671	1.544	4.215	46%	74%	56%
		Accolte	1.394	399	1.793	2.548	975	3.523	45%	59%	49%
		Rigettate	38	5	43	105	507	612	64%	99%	93%
		Inammissibili	0	2	2	0	1	1		-100%	-100%
		Pendenti finali	16	1	17	22	104	126	27%	99%	87%
BOLOGNA	Numero delle istanze di ammissione presentate al Consiglio dell'Ordine	Isritte	1.060	181	1.241	1.110	243	1.353	5%	26%	8%
		Accolte	947	152	1.099	996	219	1.215	5%	31%	10%
		Rigettate	79	8	87	56	14	70	-41%	43%	-24%
		Inammissibili	21	20	41	34	7	41	38%	-186%	0%
		Pendenti finali	13	1	14	25	3	28	48%	67%	50%
BRESCIA	Numero delle istanze di ammissione presentate al Consiglio dell'Ordine	Isritte	512	105	617	536	122	658	4%	14%	6%
		Accolte	488	102	590	513	117	630	5%	13%	6%
		Rigettate	23	2	25	22	5	27	-5%	60%	7%
		Inammissibili	1	1	2	1	0	1	0%		-100%
		Pendenti finali	0	0	0	0	0	0			
CAGLIARI	Numero delle istanze di ammissione presentate al Consiglio dell'Ordine	Isritte	2.702	51	2.753	3.089	15	3.104	13%	-240%	11%
		Accolte	2.635	52	2.687	2.986	18	3.004	12%	-189%	11%
		Rigettate	35	0	35	25	0	25	-40%		-40%
		Inammissibili	31	0	31	0	0	0			
		Pendenti finali	32	0	32	108	0	108	70%		70%
CALTANISSETTA	Numero delle istanze di ammissione presentate al Consiglio dell'Ordine	Isritte	165	0	165	190	1	191	13%	100%	14%
		Accolte	165	0	165	186	1	187	11%	100%	12%
		Rigettate	0	0	0	1	0	1	100%		100%
		Inammissibili	0	0	0	2	0	2	100%		100%
		Pendenti finali	0	0	0	1	0	1	100%		100%

Dati distrettuali e nazionali relativi alle istanze di ammissione al patrocinio a spese dello Stato in materia civile rilevati presso i Consigli dell'ordine degli avvocati

Anni 2007 - 2008

Distretto		Anno 2007			Anno 2008			Variazioni percentuali			
		Italiani	Stranieri	Totale	Italiani	Stranieri	Totale	Italiani	Stranieri	Totale	
CAMPOBASSO	Numero delle istanze di ammissione presentate al Consiglio dell'Ordine	Iscritte	195	12	207	362	22	384	46%	45%	46%
		Accolte	169	8	177	340	22	362	50%	64%	51%
		Rigettate	12	1	13	9	0	9	-33%		-44%
		Inammissibili	14	3	17	13	0	13	-8%		-31%
		Pendenti finali	0	0	0	0	0	0			
CATANIA	Numero delle istanze di ammissione presentate al Consiglio dell'Ordine	Iscritte	1.559	105	1.664	2.303	132	2.435	32%	20%	32%
		Accolte	1.979	104	2.083	2.275	129	2.404	13%	19%	13%
		Rigettate	1	0	1	16	2	18	94%	100%	94%
		Inammissibili	2	1	3	3	0	3	33%		0%
		Pendenti finali	5	0	5	9	1	10	44%	100%	50%
CATANZARO	Numero delle istanze di ammissione presentate al Consiglio dell'Ordine	Iscritte	1.633	85	1.718	2.134	338	2.472	23%	75%	31%
		Accolte	1.523	80	1.603	1.948	127	2.075	22%	37%	23%
		Rigettate	41	0	41	70	168	238	41%	100%	83%
		Inammissibili	50	1	51	22	0	22	-127%		-132%
		Pendenti finali	23	4	27	94	43	137	76%	91%	80%
FIRENZE	Numero delle istanze di ammissione presentate al Consiglio dell'Ordine	Iscritte	1.177	391	1.568	1.418	440	1.858	17%	11%	16%
		Accolte	1.056	344	1.400	1.263	394	1.657	16%	13%	16%
		Rigettate	91	36	127	81	36	117	-12%	0%	-9%
		Inammissibili	29	11	40	54	9	63	46%	-22%	37%
		Pendenti finali	1	0	1	20	1	21	95%	100%	95%
GENOVA	Numero delle istanze di ammissione presentate al Consiglio dell'Ordine	Iscritte	1.670	244	1.914	1.914	242	2.156	13%	-1%	11%
		Accolte	1.443	198	1.641	1.670	201	1.871	14%	1%	12%
		Rigettate	97	8	105	96	5	101	-1%	-60%	-4%
		Inammissibili	111	30	141	122	32	154	9%	6%	8%
		Pendenti finali	19	8	27	26	4	30	27%	-100%	10%
L'AQUILA	Numero delle istanze di ammissione presentate al Consiglio dell'Ordine	Iscritte	514	61	575	441	37	478	-17%	-65%	-20%
		Accolte	471	57	528	396	37	433	-19%	-54%	-22%
		Rigettate	20	2	22	34	0	34	41%		35%
		Inammissibili	13	1	14	10	0	10	-30%		-40%
		Pendenti finali	10	1	11	1	0	1	-900%		-1000%

Dati distrettuali e nazionali relativi alle istanze di ammissione al patrocinio a spese dello Stato in materia civile rilevati presso i Consigli dell'ordine degli avvocati

Anni 2007 - 2008

Distretto			Anno 2007			Anno 2008			Variazioni percentuali		
			Italiani	Stranieri	Totale	Italiani	Stranieri	Totale	Italiani	Stranieri	Totale
LECCE	Numero delle istanze di ammissione presentate al Consiglio dell'Ordine	Iscritte	722	0	722	782	0	782	8%		8%
		Accolte	715	0	715	778	0	778	8%		8%
		Rigettate	7	0	7	4	0	4	-75%		-75%
		Inammissibili	0	0	0	0	0	0			
		Pendenti finali	0	0	0	0	0	0			
MESSINA	Numero delle istanze di ammissione presentate al Consiglio dell'Ordine	Iscritte	319	18	337	343	24	367	7%	25%	8%
		Accolte	299	15	314	313	21	334	4%	29%	6%
		Rigettate	16	1	17	20	2	22	20%	50%	23%
		Inammissibili	2	2	4	1	1	2	-100%	-100%	-100%
		Pendenti finali	2	0	2	9	0	9	78%		78%
MILANO	Numero delle istanze di ammissione presentate al Consiglio dell'Ordine	Iscritte	3.448	907	4.355	3.631	1.410	5.041	5%	36%	14%
		Accolte	3.128	845	3.973	3.183	1.228	4.411	2%	31%	10%
		Rigettate	79	31	110	183	97	280	57%	68%	61%
		Inammissibili	175	9	184	185	33	218	5%	73%	16%
		Pendenti finali	86	22	108	82	52	134	-5%	58%	19%
NAPOLI	Numero delle istanze di ammissione presentate al Consiglio dell'Ordine	Iscritte	2.073	41	2.114	2.205	196	2.401	6%	79%	12%
		Accolte	2.042	40	2.082	2.167	195	2.362	6%	79%	12%
		Rigettate	8	1	9	26	0	26	69%		65%
		Inammissibili	4	0	4	5	1	6	20%	100%	33%
		Pendenti finali	21	0	21	7	0	7	-200%		-200%
PALERMO	Numero delle istanze di ammissione presentate al Consiglio dell'Ordine	Iscritte	3.071	64	3.135	3.998	392	4.390	23%	84%	29%
		Accolte	2.606	55	2.661	3.776	374	4.150	31%	85%	36%
		Rigettate	197	9	206	65	16	81	-203%	44%	-154%
		Inammissibili	110	0	110	139	2	141	21%	100%	22%
		Pendenti finali	158	0	158	18	0	18	-778%		-778%
PERUGIA	Numero delle istanze di ammissione presentate al Consiglio dell'Ordine	Iscritte	549	137	686	678	70	748	19%	-96%	8%
		Accolte	497	122	619	638	52	690	22%	-135%	10%
		Rigettate	47	20	67	39	16	55	-21%	-25%	-22%
		Inammissibili	0	0	0	1	1	2	100%	100%	100%
		Pendenti finali	5	0	5	5	1	6	0%	100%	17%

Dati distrettuali e nazionali relativi alle istanze di ammissione al patrocinio a spese dello Stato in materia civile rilevati presso i Consigli dell'ordine degli avvocati

Anni 2007 - 2008

Distretto		Anno 2007			Anno 2008			Variazioni percentuali			
		Italiani	Stranieri	Totale	Italiani	Stranieri	Totale	Italiani	Stranieri	Totale	
POTENZA	Numero delle istanze di ammissione presentate al Consiglio dell'Ordine	Iscritte	124	5	129	159	3	162	22%	-67%	20%
		Accolte	121	5	126	149	3	152	19%	-67%	17%
		Rigettate	3	0	3	10	0	10	70%	70%	70%
		Inammissibili	1	0	1	0	0	0			
		Pendenti finali	0	0	0	0	0	0			
REGGIO CALABRIA	Numero delle istanze di ammissione presentate al Consiglio dell'Ordine	Iscritte	390	42	432	430	46	476	9%	9%	9%
		Accolte	390	42	432	430	46	476	9%	9%	9%
		Rigettate	0	0	0	0	0	0			
		Inammissibili	0	0	0	0	0	0			
		Pendenti finali	0	0	0	0	0	0			
ROMA	Numero delle istanze di ammissione presentate al Consiglio dell'Ordine	Iscritte	806	68	874	1.208	75	1.283	33%	9%	32%
		Accolte	802	40	842	1.113	54	1.167	28%	26%	28%
		Rigettate	12	1	13	29	1	30	59%	0%	57%
		Inammissibili	18	0	18	6	1	7	-200%	100%	-157%
		Pendenti finali	1	27	28	77	20	97	99%	-35%	71%
SALERNO	Numero delle istanze di ammissione presentate al Consiglio dell'Ordine	Iscritte	880	158	1.038	937	135	1.072	6%	-17%	3%
		Accolte	820	148	968	891	113	1.004	8%	-31%	4%
		Rigettate	46	10	56	37	18	55	-24%	44%	-2%
		Inammissibili	11	0	11	7	1	8	-57%	100%	-38%
		Pendenti finali	3	0	3	2	3	5	-50%	100%	40%
TORINO	Numero delle istanze di ammissione presentate al Consiglio dell'Ordine	Iscritte	1.110	203	1.313	1.382	247	1.629	20%	18%	19%
		Accolte	1.034	182	1.216	1.254	223	1.477	18%	18%	18%
		Rigettate	74	18	92	87	10	97	15%	-80%	5%
		Inammissibili	14	6	20	25	5	30	44%	-20%	33%
		Pendenti finali	10	0	10	18	9	27	44%	100%	63%
TRENTO	Numero delle istanze di ammissione presentate al Consiglio dell'Ordine	Iscritte	384	101	485	378	93	471	-2%	-9%	-3%
		Accolte	328	83	411	333	80	413	2%	-4%	0%
		Rigettate	32	12	44	30	9	39	-7%	-33%	-13%
		Inammissibili	14	6	20	8	3	11	-75%	-100%	-82%
		Pendenti finali	10	0	10	7	1	8	-43%	100%	-25%

Dati distrettuali e nazionali relativi alle istanze di ammissione al patrocinio a spese dello Stato in materia civile rilevati presso i Consigli dell'ordine degli avvocati

Anni 2007 - 2008

Distretto			Anno 2007			Anno 2008			Variazioni percentuali		
			Italiani	Stranieri	Totale	Italiani	Stranieri	Totale	Italiani	Stranieri	Totale
TRIESTE	Numero delle istanze di ammissione presentate al Consiglio dell'Ordine	Iscritte	355	105	460	285	110	395	-25%	5%	-16%
		Accolte	263	84	347	189	71	260	-39%	-18%	-33%
		Rigettate	17	1	18	82	34	116	79%	97%	84%
		Inammissibili	74	20	94	16	3	19	-363%	-567%	-395%
		Pendenti finali	1	0	1	6	2	8	83%	100%	88%
VENEZIA	Numero delle istanze di ammissione presentate al Consiglio dell'Ordine	Iscritte	1.283	323	1.606	1.055	270	1.325	-22%	-20%	-21%
		Accolte	1.010	245	1.255	804	199	1.003	-26%	-23%	-25%
		Rigettate	87	30	117	106	38	144	18%	21%	19%
		Inammissibili	43	14	57	48	11	59	10%	-27%	3%
		Pendenti finali	143	34	177	97	23	120	-47%	-48%	-48%
Totale nazionale	Numero delle istanze di ammissione presentate al Consiglio dell'Ordine	Iscritte	28.870	4.015	32.885	34.489	6.427	40.916	16%	38%	20%
		Accolte	26.962	3.585	30.547	31.813	5.062	36.875	15%	29%	17%
		Rigettate	1.112	213	1.325	1.274	998	2.272	13%	79%	42%
		Inammissibili	750	133	883	718	120	838	-4%	-11%	-5%
		Pendenti finali	642	122	764	756	297	1.053	15%	59%	27%

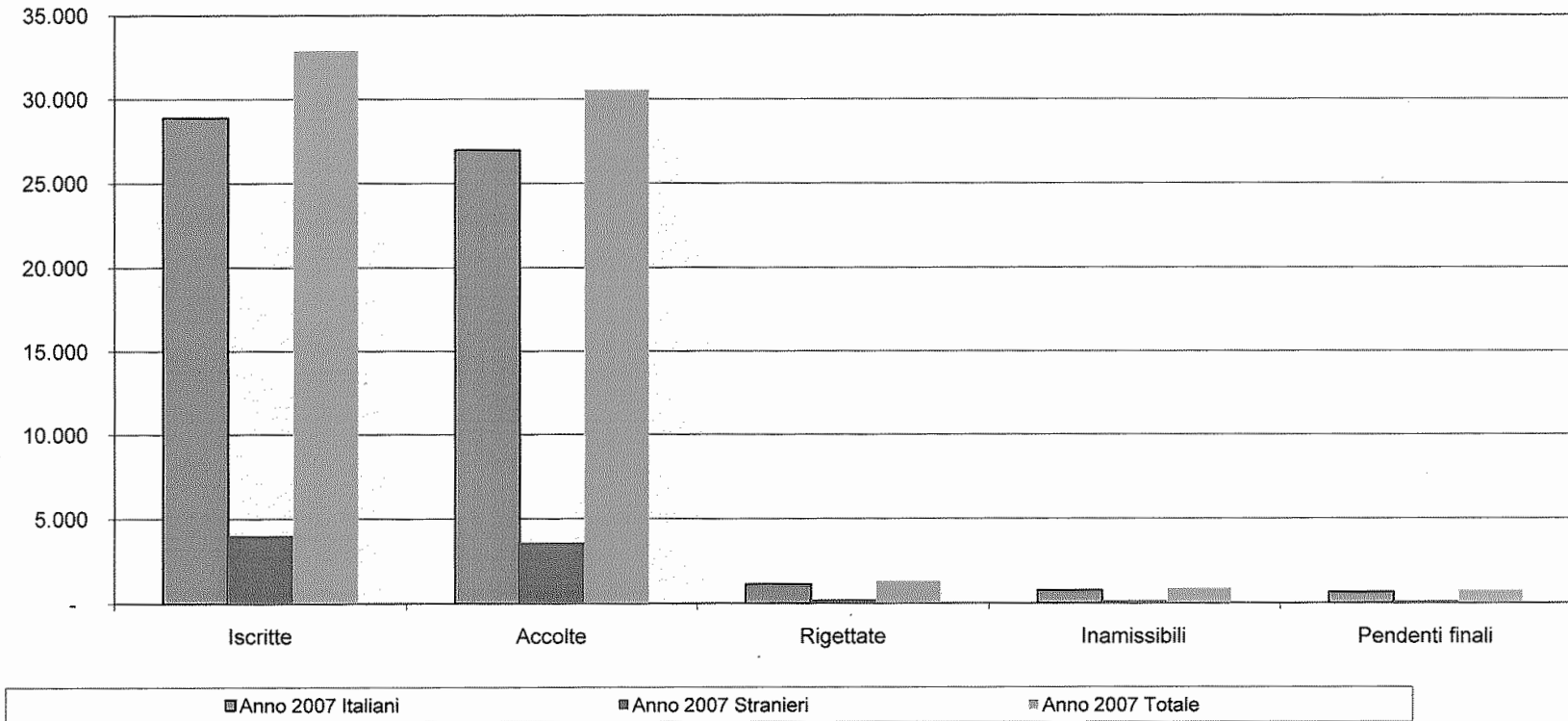
**Numero di ammissioni d'ufficio ai sensi dell'art. 13 co.5 e 8 del D. Lgs. 286/98
e relativi importi liquidati Uffici Giudici di Pace
Anni 2007-2008**

Distretto		Anno 2007	Anno 2008	Variazioni percentuali
ANCONA	Numero stranieri ammessi	434	252	-72%
	Onorari dei difensori	€ 198.896,60	€ 138.637,64	-43%
	Onorari degli interpreti	€ 29,36	€ 1.875,74	98%
BARI	Numero stranieri ammessi	2014	1357	-48%
	Onorari dei difensori	€ 196.838,63	€ 180.733,39	-9%
	Onorari degli interpreti	€ 22,83	€ -	-
BOLOGNA	Numero stranieri ammessi	273	178	-53%
	Onorari dei difensori	€ 73.427,16	€ 66.288,25	-11%
	Onorari degli interpreti	€ 2.813,51	€ 2.903,05	3%
BRESCIA	Numero stranieri ammessi	104	79	-32%
	Onorari dei difensori	€ 8.020,96	€ 9.227,13	13%
	Onorari degli interpreti	€ -	€ -	-
CAGLIARI	Numero stranieri ammessi	116	129	10%
	Onorari dei difensori	€ 8.728,63	€ 51.151,34	83%
	Onorari degli interpreti	€ 320,79	€ 70,72	-354%
CALTANISSETTA	Numero stranieri ammessi	8	7	-14%
	Onorari dei difensori	€ 4.584,29	€ 1.901,38	-141%
	Onorari degli interpreti	€ -	€ -	-
CAMPOBASSO	Numero stranieri ammessi	6	19	68%
	Onorari dei difensori	€ 7.917,82	€ 8.100,00	2%
	Onorari degli interpreti	€ -	€ -	-
CATANIA	Numero stranieri ammessi	23	63	63%
	Onorari dei difensori	€ 43.936,13	€ 27.882,91	-58%
	Onorari degli interpreti	€ 5.382,09	€ -	-
CATANZARO	Numero stranieri ammessi	783	692	-13%
	Onorari dei difensori	€ 47.663,42	€ 58.959,67	19%
	Onorari degli interpreti	€ -	€ 150,00	100%
FIRENZE	Numero stranieri ammessi	238	122	-95%
	Onorari dei difensori	€ 87.905,04	€ 30.582,34	-187%
	Onorari degli interpreti	€ 1.120,48	€ 276,34	-305%
GENOVA	Numero stranieri ammessi	337	204	-65%
	Onorari dei difensori	€ 41.616,47	€ 51.777,21	20%
	Onorari degli interpreti	€ 1.086,32	€ 557,84	-95%
L'AQUILA	Numero stranieri ammessi	350	210	-67%
	Onorari dei difensori	€ 73.473,53	€ 98.098,35	25%
	Onorari degli interpreti	€ 989,85	€ 718,34	-38%
LECCE	Numero stranieri ammessi	758	77	-884%
	Onorari dei difensori	€ 117.652,56	€ 34.641,50	-240%
	Onorari degli interpreti	€ 7.765,58	€ 369,73	-2000%
MESSINA	Numero stranieri ammessi	0	0	-
	Onorari dei difensori	€ -	€ -	-
	Onorari degli interpreti	€ -	€ -	-
MILANO	Numero stranieri ammessi	1678	1586	-6%
	Onorari dei difensori	€ 208.489,77	€ 112.433,47	-85%
	Onorari degli interpreti	€ 71.191,61	€ 25.962,44	-174%
NAPOLI	Numero stranieri ammessi	359	337	-7%
	Onorari dei difensori	€ 83.445,99	€ 79.556,36	-5%
	Onorari degli interpreti	€ 6.134,13	€ 1.507,01	-307%
PALERMO	Numero stranieri ammessi	178	148	-20%
	Onorari dei difensori	€ 247.941,56	€ 63.613,03	-290%
	Onorari degli interpreti	€ -	€ -	-

**Numero di ammissioni d'ufficio ai sensi dell'art. 13 co.5 e 8 del D. Lgs. 286/98
e relativi importi liquidati Uffici Giudici di Pace
Anni 2007-2008**

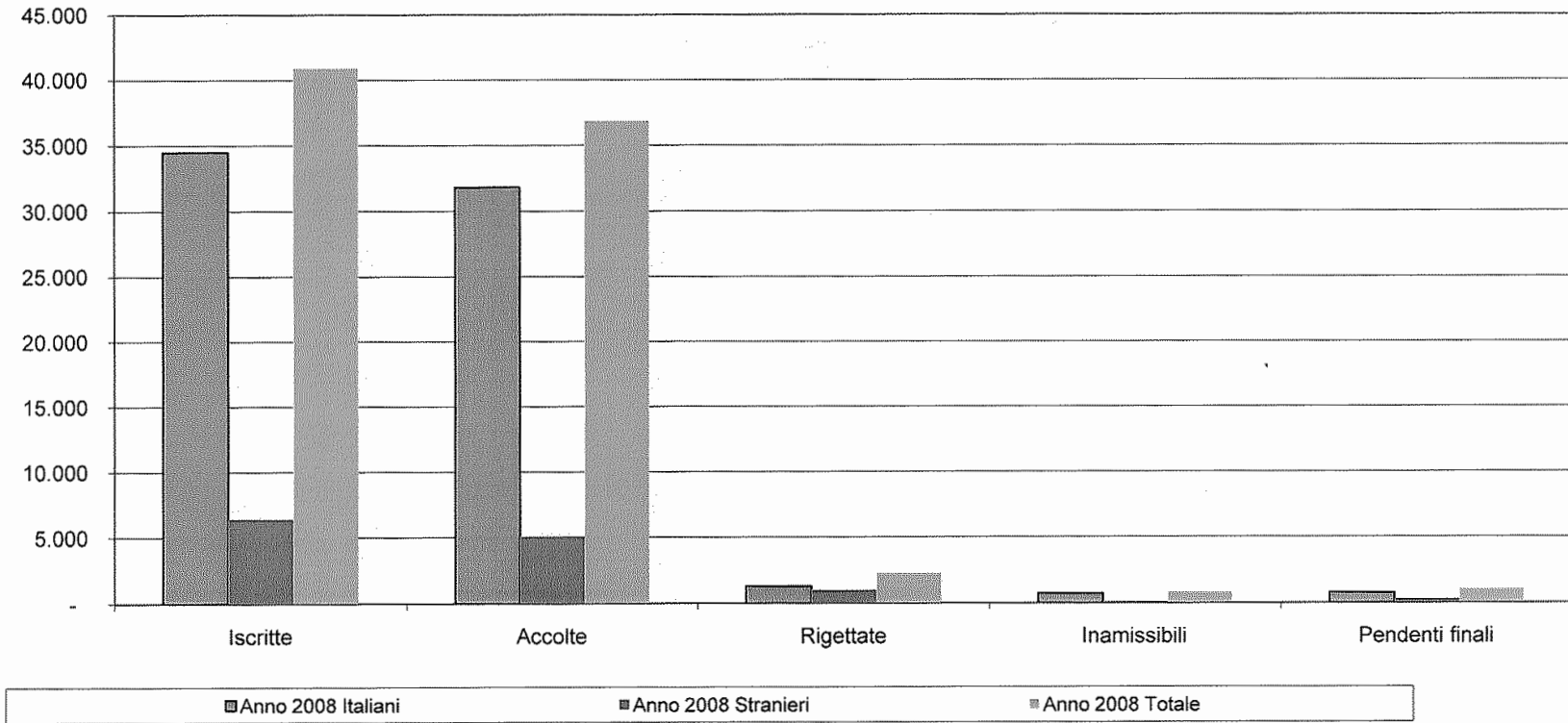
Distretto		Anno 2007	Anno 2008	Variazioni percentuali
PERUGIA	Numero stranieri ammessi	157	82	-91%
	Onorari dei difensori	€ 53.029,45	€ 25.367,82	-109%
	Oonorari degli interpreti	€ 205,36	€ 573,40	64%
POTENZA	Numero stranieri ammessi	33	6	-450%
	Oonorari dei difensori	€ 28.014,85	€ 5.408,21	-418%
	Oonorari degli interpreti	€ -	€ -	
REGGIO CALABRIA	Numero stranieri ammessi	38	39	3%
	Oonorari dei difensori	€ 1.304,58	€ 5.536,61	76%
	Oonorari degli interpreti	€ -	€ 1.114,41	100%
ROMA	Numero stranieri ammessi	1481	1192	-24%
	Oonorari dei difensori	€ 557.957,88	€ 411.373,14	-36%
	Oonorari degli interpreti	€ 59.255,38	€ 66.017,62	10%
SALERNO	Numero stranieri ammessi	177	71	-149%
	Oonorari dei difensori	€ 51.229,67	€ 21.267,93	-141%
	Oonorari degli interpreti	€ 150,00	€ -	
TORINO	Numero stranieri ammessi	2220	1924	-15%
	Oonorari dei difensori	€ 198.292,01	€ 270.366,31	27%
	Oonorari degli interpreti	€ 17.676,37	€ 22.317,30	21%
TRENTO	Numero stranieri ammessi	79	107	26%
	Oonorari dei difensori	€ 22.931,50	€ 12.664,42	-81%
	Oonorari degli interpreti	€ -	€ -	
TRIESTE	Numero stranieri ammessi	347	306	-13%
	Oonorari dei difensori	€ 65.166,21	€ 121.383,35	46%
	Oonorari degli interpreti	€ 3.428,90	€ 6.053,79	43%
VENEZIA	Numero stranieri ammessi	200	301	34%
	Oonorari dei difensori	€ 16.742,37	€ 38.728,31	57%
	Oonorari degli interpreti	€ 1.823,16	€ 1.092,06	-67%
Totale nazionale	Numero stranieri ammessi	12.391	9.488	-31%
	Oonorari dei difensori	€ 2.445.207,08	€ 1.925.680,07	-27%
	Oonorari degli interpreti	€ 179.395,72	€ 131.559,79	-36%

**Istanze di ammissione al patrocinio a spese dello Stato in materia civile
Anno 2007
(Consigli dell'ordine degli avvocati)**



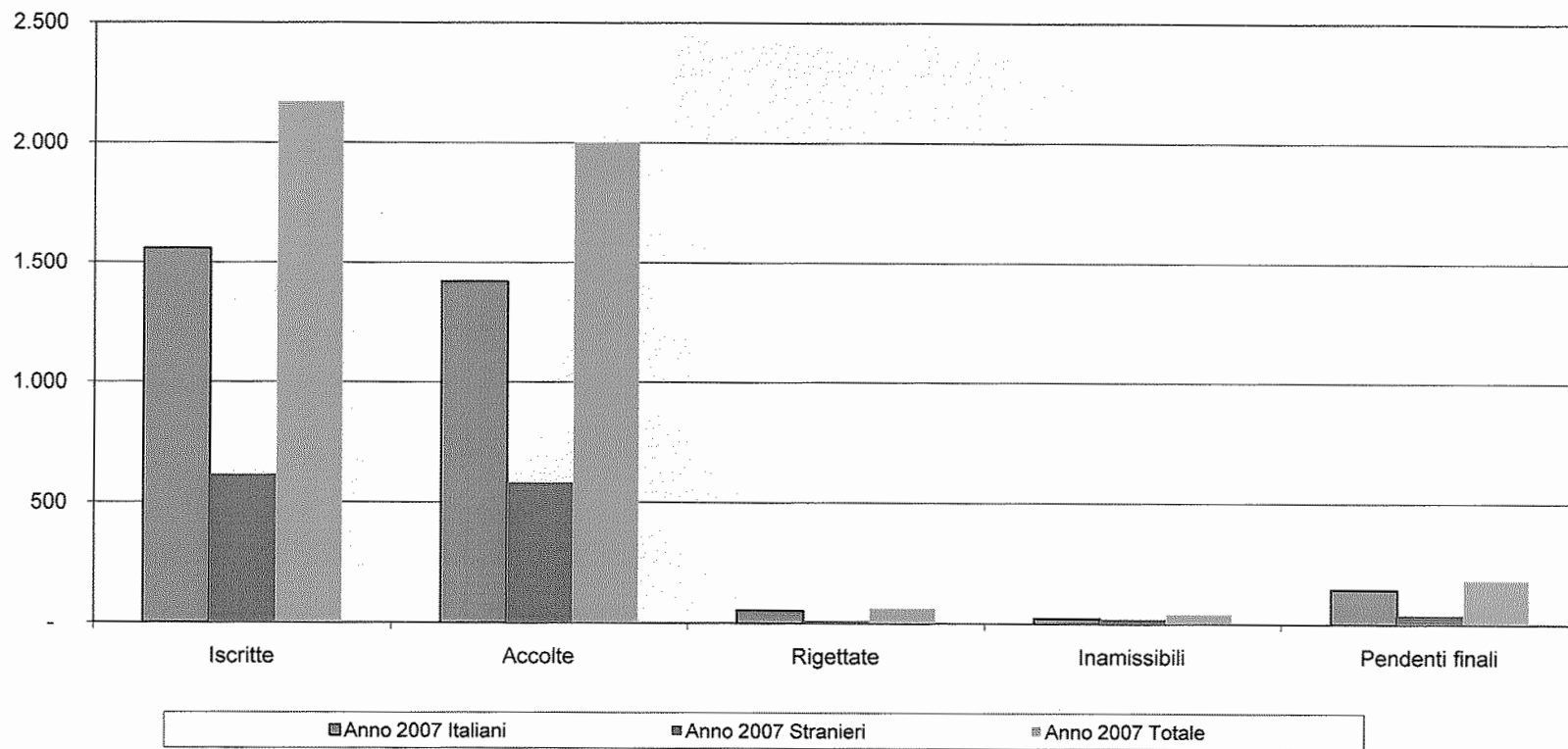
Fonte: Direzione Generale di Statistica

**Istanze di ammissione al patrocinio a spese dello Stato in materia civile
Anno 2008
(Consigli dell'ordine degli avvocati)**



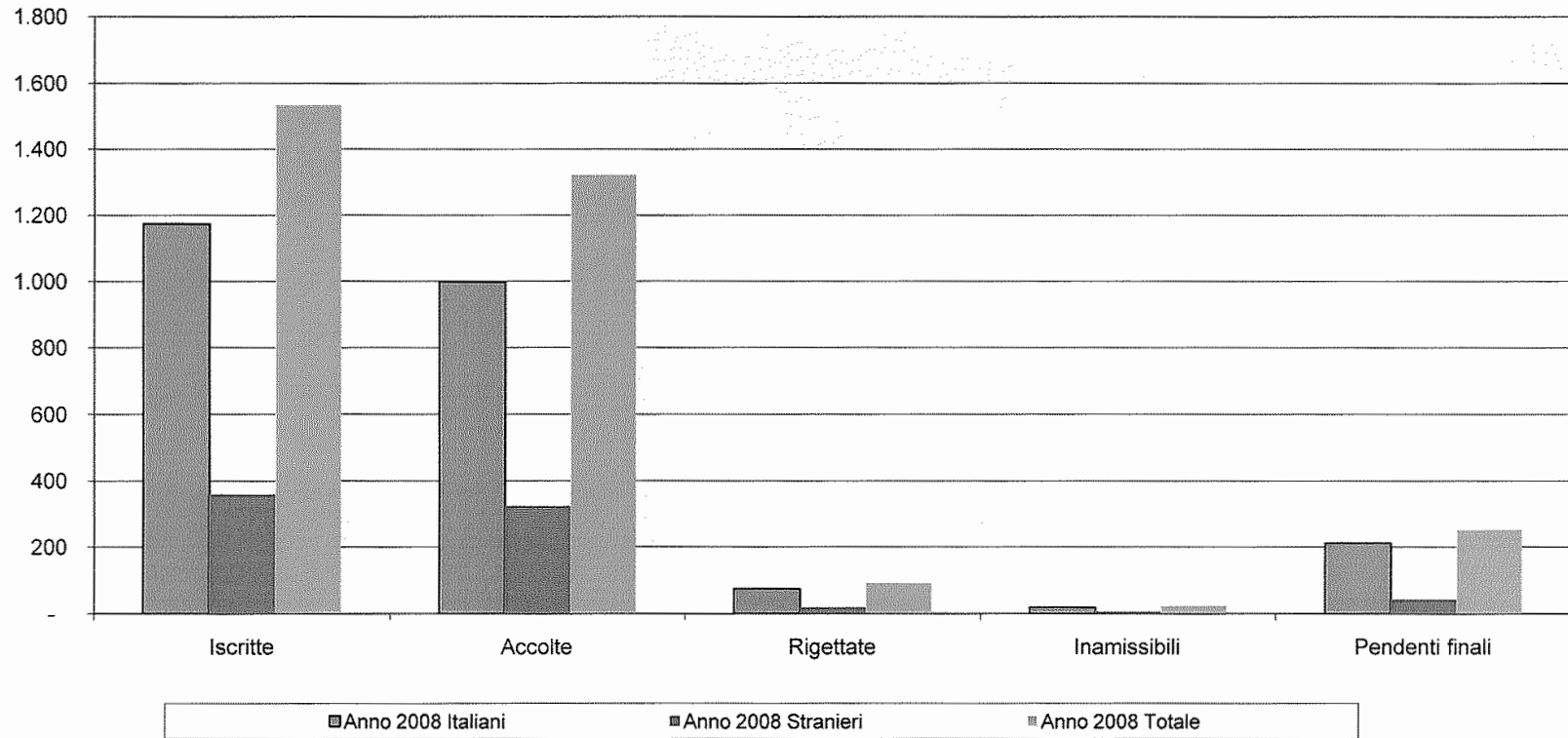
Fonte: Direzione Generale di Statistica

**Istanze di ammissione al patrocinio a spese dello Stato in materia civile
Anno 2007
(Totale uffici giudiziari)**



Fonte: Direzione Generale di Statistica

**Istanze di ammissione al patrocinio a spese dello Stato in materia civile
Anno 2008
(Totale uffici giudiziari)**



Fonte: Direzione Generale di Statistica

PAGINA BIANCA

ALLEGATO 4

PAGINA BIANCA

**Numero di ammissioni d'ufficio ai sensi dell'art. 13 co.5 e 8 del D. Lgs. 286/98
e relativi importi liquidati Uffici Giudici di Pace
Anni 2007-2008**

Distretto		Anno 2007	Anno 2008	Variazioni percentuali
ANCONA	Numero stranieri ammessi	434	252	-72%
	Onorari dei difensori	€ 198.896,60	€ 138.637,64	-43%
	Onorari degli interpreti	€ 29,36	€ 1.875,74	98%
BARI	Numero stranieri ammessi	2014	1357	-48%
	Onorari dei difensori	€ 196.838,63	€ 180.733,39	-9%
	Onorari degli interpreti	€ 22,83	€ -	-
BOLOGNA	Numero stranieri ammessi	273	178	-53%
	Onorari dei difensori	€ 73.427,16	€ 66.288,25	-11%
	Onorari degli interpreti	€ 2.813,51	€ 2.903,05	3%
BRESCIA	Numero stranieri ammessi	104	79	-32%
	Onorari dei difensori	€ 8.020,96	€ 9.227,13	13%
	Onorari degli interpreti	€ -	€ -	-
CAGLIARI	Numero stranieri ammessi	116	129	10%
	Onorari dei difensori	€ 8.728,63	€ 51.151,34	83%
	Onorari degli interpreti	€ 320,79	€ 70,72	-354%
CALTANISSETTA	Numero stranieri ammessi	8	7	-14%
	Onorari dei difensori	€ 4.584,29	€ 1.901,38	-141%
	Onorari degli interpreti	€ -	€ -	-
CAMPOBASSO	Numero stranieri ammessi	6	19	68%
	Onorari dei difensori	€ 7.917,82	€ 8.100,00	2%
	Onorari degli interpreti	€ -	€ -	-
CATANIA	Numero stranieri ammessi	23	63	63%
	Onorari dei difensori	€ 43.936,13	€ 27.882,91	-58%
	Onorari degli interpreti	€ 5.382,09	€ -	-
CATANZARO	Numero stranieri ammessi	783	692	-13%
	Onorari dei difensori	€ 47.663,42	€ 58.959,67	19%
	Onorari degli interpreti	€ -	€ 150,00	100%
FIRENZE	Numero stranieri ammessi	238	122	-95%
	Onorari dei difensori	€ 87.905,04	€ 30.582,34	-187%
	Onorari degli interpreti	€ 1.120,48	€ 276,34	-305%
GENOVA	Numero stranieri ammessi	337	204	-65%
	Onorari dei difensori	€ 41.616,47	€ 51.777,21	20%
	Onorari degli interpreti	€ 1.086,32	€ 557,84	-95%
L'AQUILA	Numero stranieri ammessi	350	210	-67%
	Onorari dei difensori	€ 73.473,53	€ 98.098,35	25%
	Onorari degli interpreti	€ 989,85	€ 718,34	-38%
LECCE	Numero stranieri ammessi	758	77	-884%
	Onorari dei difensori	€ 117.652,56	€ 34.641,50	-240%
	Onorari degli interpreti	€ 7.765,58	€ 369,73	-2000%
MESSINA	Numero stranieri ammessi	0	0	-
	Onorari dei difensori	€ -	€ -	-
	Onorari degli interpreti	€ -	€ -	-
MILANO	Numero stranieri ammessi	1678	1586	-6%
	Onorari dei difensori	€ 208.489,77	€ 112.433,47	-85%
	Onorari degli interpreti	€ 71.191,61	€ 25.962,44	-174%
NAPOLI	Numero stranieri ammessi	359	337	-7%
	Onorari dei difensori	€ 83.445,99	€ 79.556,36	-5%
	Onorari degli interpreti	€ 6.134,13	€ 1.507,01	-307%
PALERMO	Numero stranieri ammessi	178	148	-20%
	Onorari dei difensori	€ 247.941,56	€ 63.613,03	-290%
	Onorari degli interpreti	€ -	€ -	-

**Numero di ammissioni d'ufficio ai sensi dell'art. 13 co.5 e 8 del D. Lgs. 286/98
e relativi importi liquidati Uffici Giudici di Pace
Anni 2007-2008**

Distretto		Anno 2007	Anno 2008	Variazioni percentuali
PERUGIA	Numero stranieri ammessi	157	82	-91%
	Onorari dei difensori	€ 53.029,45	€ 25.367,82	-109%
	Onorari degli interpreti	€ 205,36	€ 573,40	64%
POTENZA	Numero stranieri ammessi	33	6	-450%
	Onorari dei difensori	€ 28.014,85	€ 5.408,21	-418%
	Onorari degli interpreti	€ -	€ -	-
REGGIO CALABRIA	Numero stranieri ammessi	38	39	3%
	Onorari dei difensori	€ 1.304,58	€ 5.536,61	76%
	Onorari degli interpreti	€ -	€ 1.114,41	100%
ROMA	Numero stranieri ammessi	1481	1192	-24%
	Onorari dei difensori	€ 557.957,88	€ 411.373,14	-36%
	Onorari degli interpreti	€ 59.255,38	€ 66.017,62	10%
SALERNO	Numero stranieri ammessi	177	71	-149%
	Onorari dei difensori	€ 51.229,67	€ 21.267,93	-141%
	Onorari degli interpreti	€ 150,00	€ -	-
TORINO	Numero stranieri ammessi	2220	1924	-15%
	Onorari dei difensori	€ 198.292,01	€ 270.366,31	27%
	Onorari degli interpreti	€ 17.676,37	€ 22.317,30	21%
TRENTO	Numero stranieri ammessi	79	107	26%
	Onorari dei difensori	€ 22.931,50	€ 12.664,42	-81%
	Onorari degli interpreti	€ -	€ -	-
TRIESTE	Numero stranieri ammessi	347	306	-13%
	Onorari dei difensori	€ 65.166,21	€ 121.383,35	46%
	Onorari degli interpreti	€ 3.428,90	€ 6.053,79	43%
VENEZIA	Numero stranieri ammessi	200	301	34%
	Onorari dei difensori	€ 16.742,37	€ 38.728,31	57%
	Onorari degli interpreti	€ 1.823,16	€ 1.092,06	-67%
Totale nazionale	Numero stranieri ammessi	12.391	9.488	-31%
	Onorari dei difensori	€ 2.445.207,08	€ 1.925.680,07	-27%
	Onorari degli interpreti	€ 179.395,72	€ 131.559,79	-36%