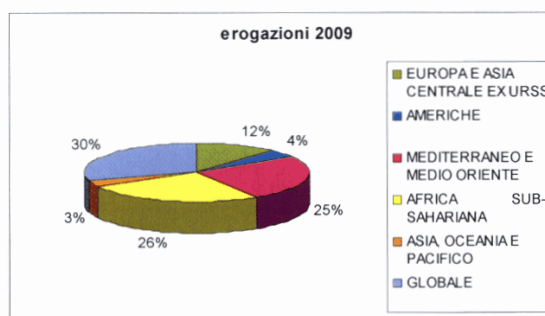
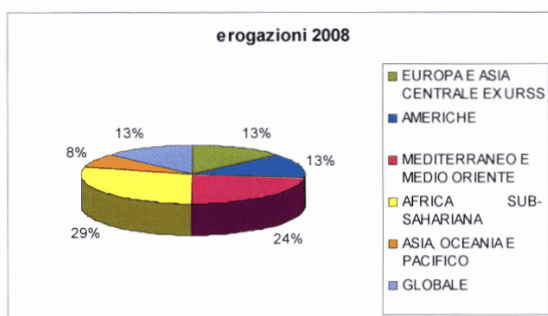
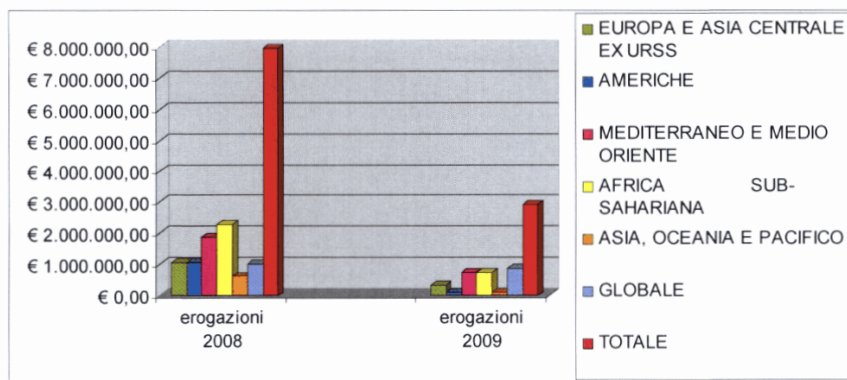


## ***APPENDICE DATI STATISTICI***

PAGINA BIANCA

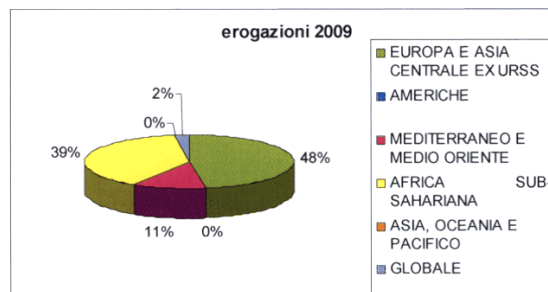
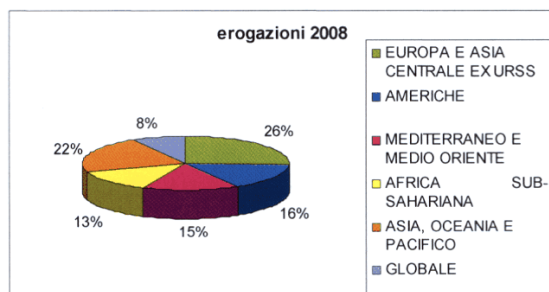
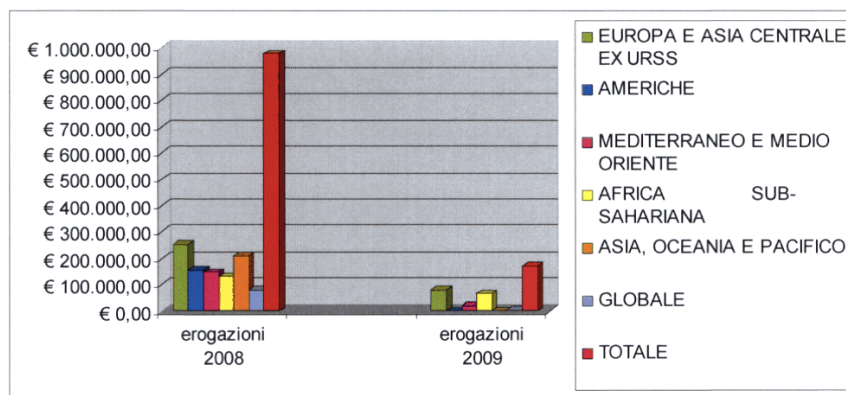
**I. Fondi totali erogati nell'anno 2009 ex L. 180/92  
per fornitura diretta di beni e servizi e per contributi ad enti ed organizzazioni**

Area geografica di riferimento	totale erogazioni 2009 (in euro)	totale erogazioni 2008 (in euro)
<b>Europa e Asia Centrale ex URSS</b>	<b>340.911,00</b>	<b>1.061.972,00</b>
di cui:		
- area adriatico-balcanica	252.200,00	552.937,00
- Caucaso	23.492,00	269.035,00
<b>Americhe</b>	<b>128.204,12</b>	<b>1.053.439,00</b>
di cui:		
- America Latina	128.204,12	1.053.439,00
<b>Mediterraneo e Medio Oriente</b>	<b>741.124,00</b>	<b>1.881.972,30</b>
di cui:		
- intera regione	599.676,00	383.423,16
- Libano/Siria/Israele/Territori	51.448,00	1.429.973,14
- Sahara Occidentale	60.000,00	68.576,00
<b>Africa sub-sahariana</b>	<b>763.110,50</b>	<b>2.279.426,00</b>
di cui:		
- intera regione	232.000,00	15.555.000,00
- Somalia/Corno d'Africa	96.141,90	930.364,45
- Africa occidentale	34.967,80	303.973,00
- Africa centro-meridionale	1.980,00	230.453,00
<b>Asia, Oceania e Pacifico</b>	<b>95.000,00</b>	<b>635.380,96</b>
di cui:		
- Afghanistan	27.000,00	36.000,00
- Myanmar	24.000,00	20.000,00
- area Pacifico	0,00	434.525,00
<b>Globale</b>	<b>873.053,03</b>	<b>1.035.495,11</b>
<b>TOTALE</b>	<b>2.941.402,65</b>	<b>7.947.685,37</b>



**II. Fondi totali erogati anno 2009 ex L. 180/92 per fornitura diretta di beni e servizi**

Area geografica di riferimento	totale erogazioni 2009 (in euro)	totale erogazioni 2008 (in euro)
<b>Europa e Asia Centrale ex URSS</b>	<b>81.184,00</b>	<b>252.937,00</b>
di cui:		
- area adriatico-balcanica	62.692,00	192.937,00
- Caucaso	18.492,00	0,00
<b>Americhe</b>	<b>0,00</b>	<b>154.732,30</b>
di cui:		
- America Latina	0,00	154.732,30
<b>Mediterraneo e Medio Oriente</b>	<b>19.646,00</b>	<b>146.569,16</b>
di cui:		
- intera regione	19.646,00	140.069,16
- Libano/Siria/Israele/Terr. Palest.	0,00	6.500,00
- Sahara Occidentale	0,00	0,00
<b>Africa sub-sahariana</b>	<b>66.131,50</b>	<b>130.453,00</b>
di cui:		
- intera regione	0,00	0,00
- Somalia/Corno d'Africa	21.302,90	0,00
- Africa occidentale	34.968,60	0,00
- Africa centro-meridionale	1.980,00	130.453,00
<b>Asia, Oceania e Pacifico</b>	<b>0,00</b>	<b>211.130,96</b>
di cui:		
- Afghanistan	0,00	0,00
- Myanmar	0,00	0,00
- area Pacifico	0,00	99.525,00
<b>Globale</b>	<b>3.987,66</b>	<b>81.299,11</b>
<b>TOTALE</b>	<b>170.949,16</b>	<b>TOTALE 977.121,53</b>



**III. Fondi totali erogati anno 2009 ex L. 180/92 per contributi ad enti ed organizzazioni**

Area geografica di riferimento	totale erogazioni 2009 (in euro)	totale erogazioni 2008 (in euro)
<b>Europa e Asia Centrale ex URSS</b>	<b>259.727,00</b>	<b>809.035,00</b>
di cui:		
- area adriatico-balcanica	229.727,00	370.000,00
- Caucaso	5.000,00	269.035,00
<b>Americhe</b>	<b>128.204,12</b>	<b>898.706,70</b>
di cui:		
- America Latina	128.204,12	898.706,70
<b>Mediterraneo e Medio Oriente</b>	<b>721.478,00</b>	<b>1.735.403,14</b>
di cui:		
- intera regione	580.030,00	278.354,00
- Libano/Siria/Israele/Terr. Palest.	51.448,00	1.403.473,14
- Sahara Occidentale	60.000,00	68.576,00
<b>Africa sub-sahariana</b>	<b>696.979,00</b>	<b>2.148.973,00</b>
di cui:		
- intera regione	232.000,00	1.555.000,00
- Somalia/Corno d'Africa	64.979,00	840.000,00
- Africa occidentale	400.000,00	255.973,00
- Africa centro-meridionale	0,00	100.000,00
<b>Asia, Oceania e Pacifico</b>	<b>95.000,00</b>	<b>424.250,00</b>
di cui:		
- Afghanistan	27.000,00	36.000,00
- Myanmar	24.000,00	20.000,00
- area Pacifico	0,00	335.000,00
<b>Globale</b>	<b>869.065,37</b>	<b>954.196,00</b>
<b>TOTALE</b>	<b>2.770.453,49</b>	<b>TOTALE 6.970.563,84</b>

