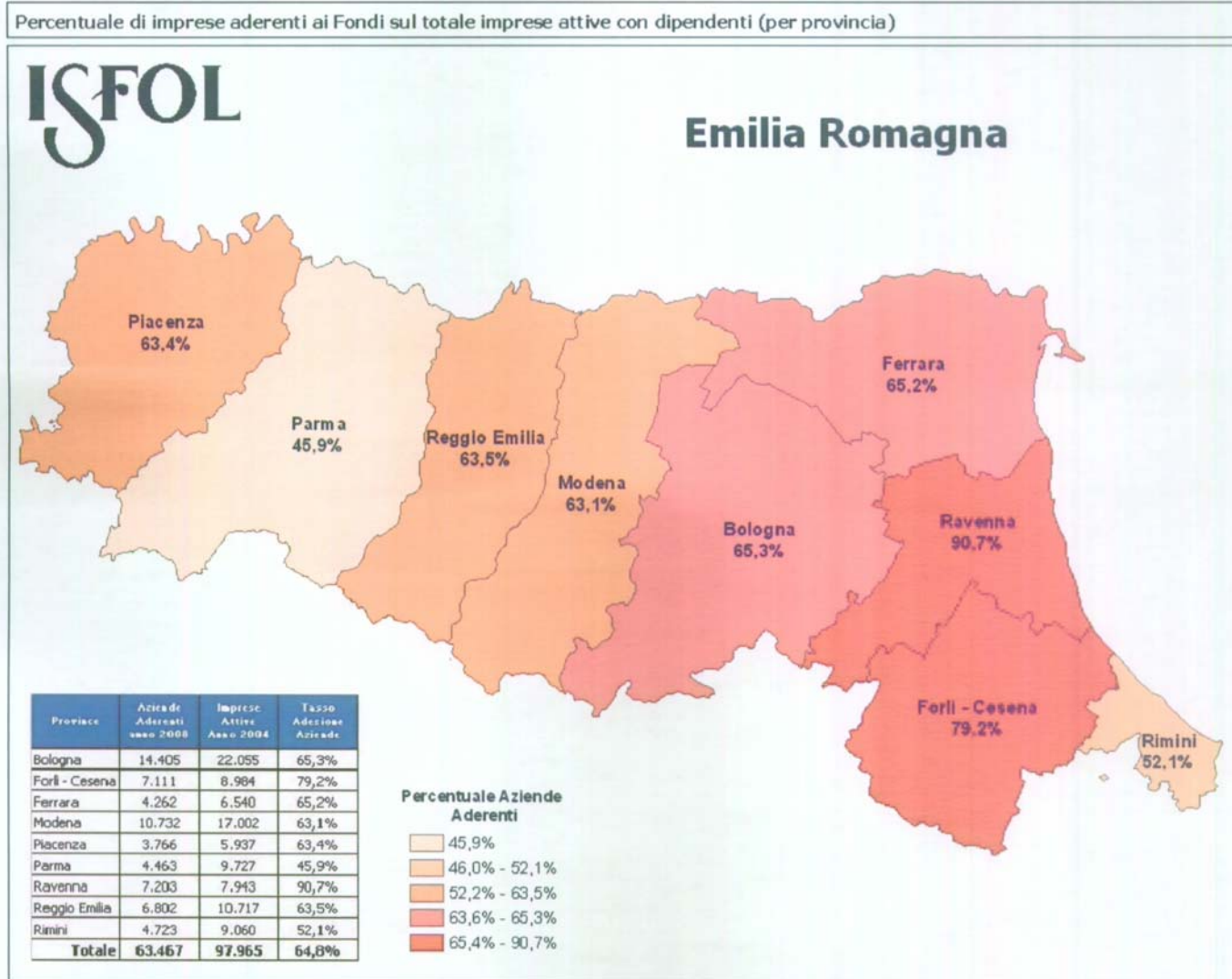
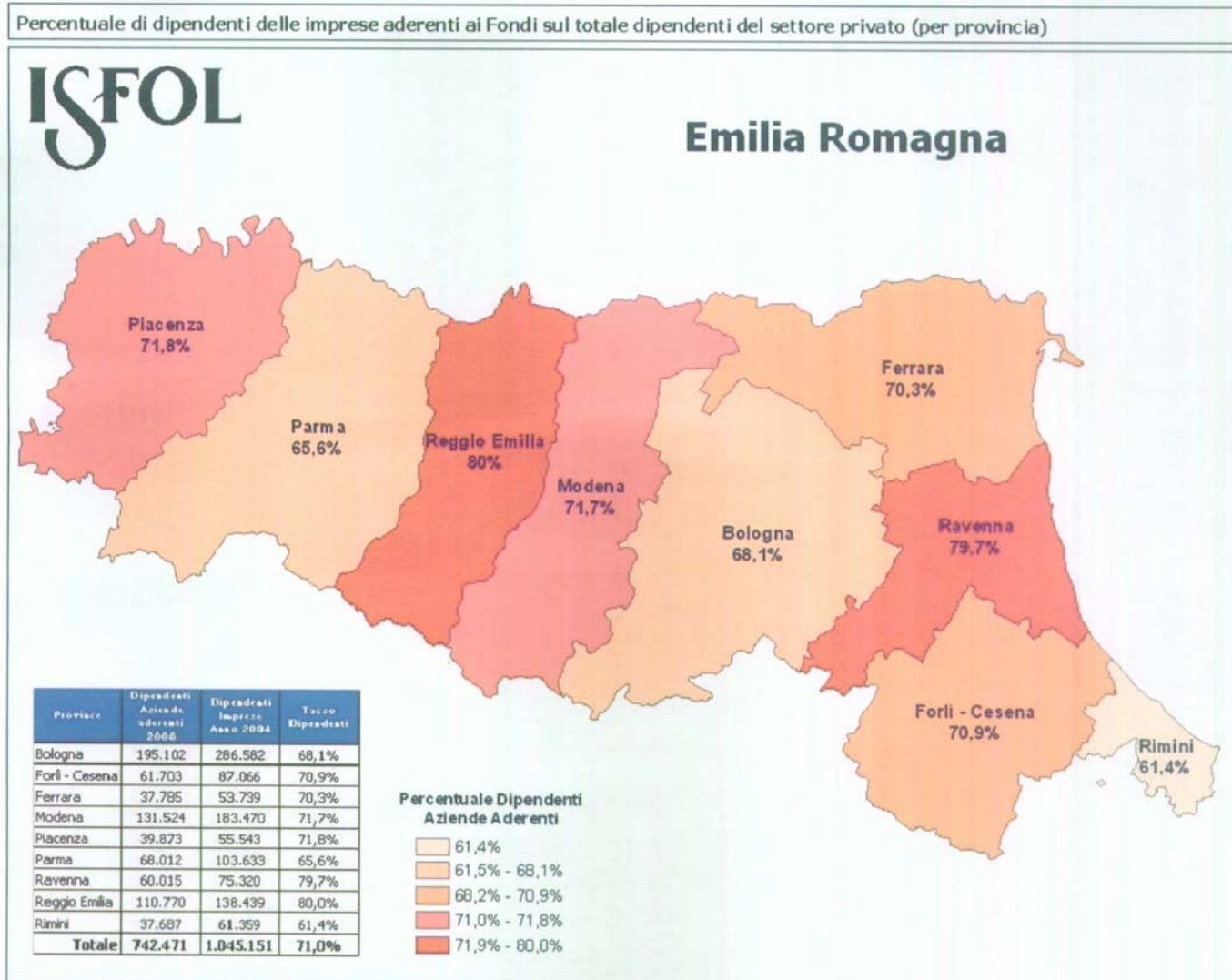


Figura 17 – Percentuale di imprese aderenti ai Fondi sul totale imprese attive con dipendenti (per provincia) – Emilia Romagna



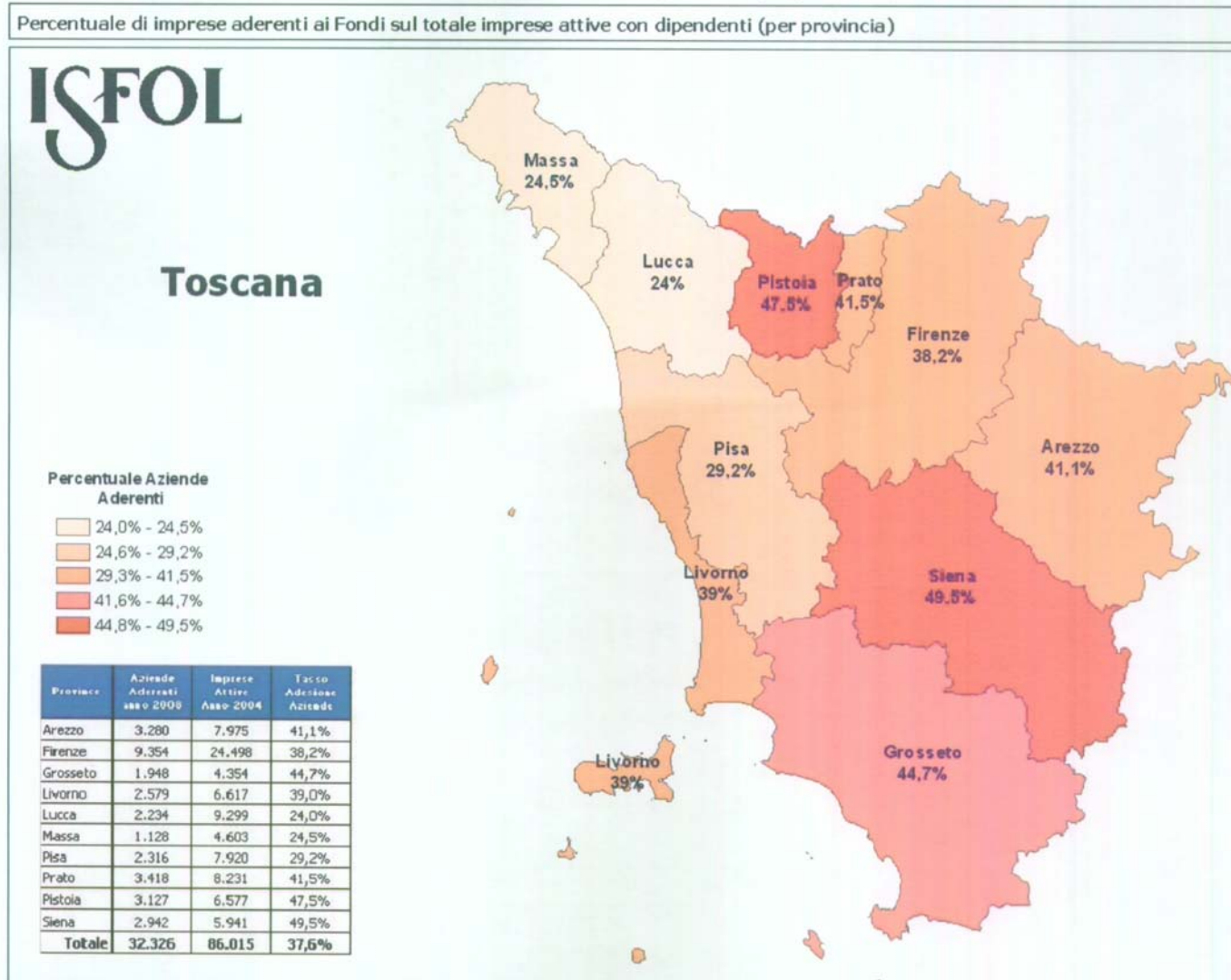
Fonte: Elaborazione ISFOL - Area P.O. Formazione Continua - GIS BENEVENTO su dati MLPS/INPS e ISTAT, ASTA 2004

Figura 18 – Percentuale di dipendenti delle imprese aderenti ai Fondi sul totale dipendenti del settore privato (per provincia) – Emilia Romagna



Fonte: Elaborazione ISFOL - Area P.O. Formazione Continua - GIS BENEVENTO su dati MLPS/INPS e ISTAT, ASTA 2004

Figura 19 – Percentuale di imprese aderenti ai Fondi sul totale imprese attive con dipendenti (per provincia) – Toscana



Fonte: Elaborazione ISFOL - Area P.O. Formazione Continua - GIS BENEVENTO su dati MLPS/INPS e ISTAT, ASIA 2004

Figura 20 – Percentuale di dipendenti delle imprese aderenti ai Fondi sul totale dipendenti del settore privato (per provincia) – Toscana

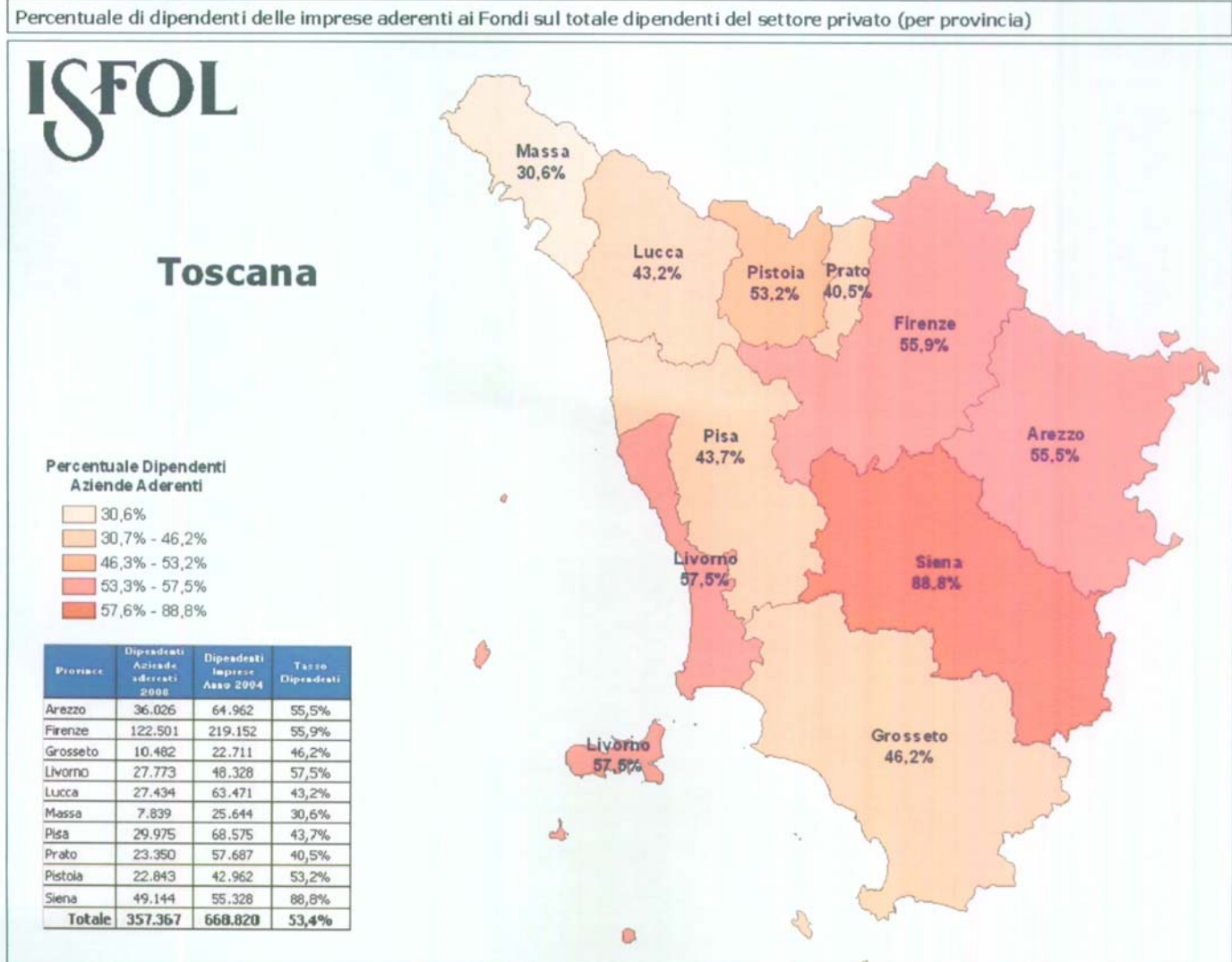
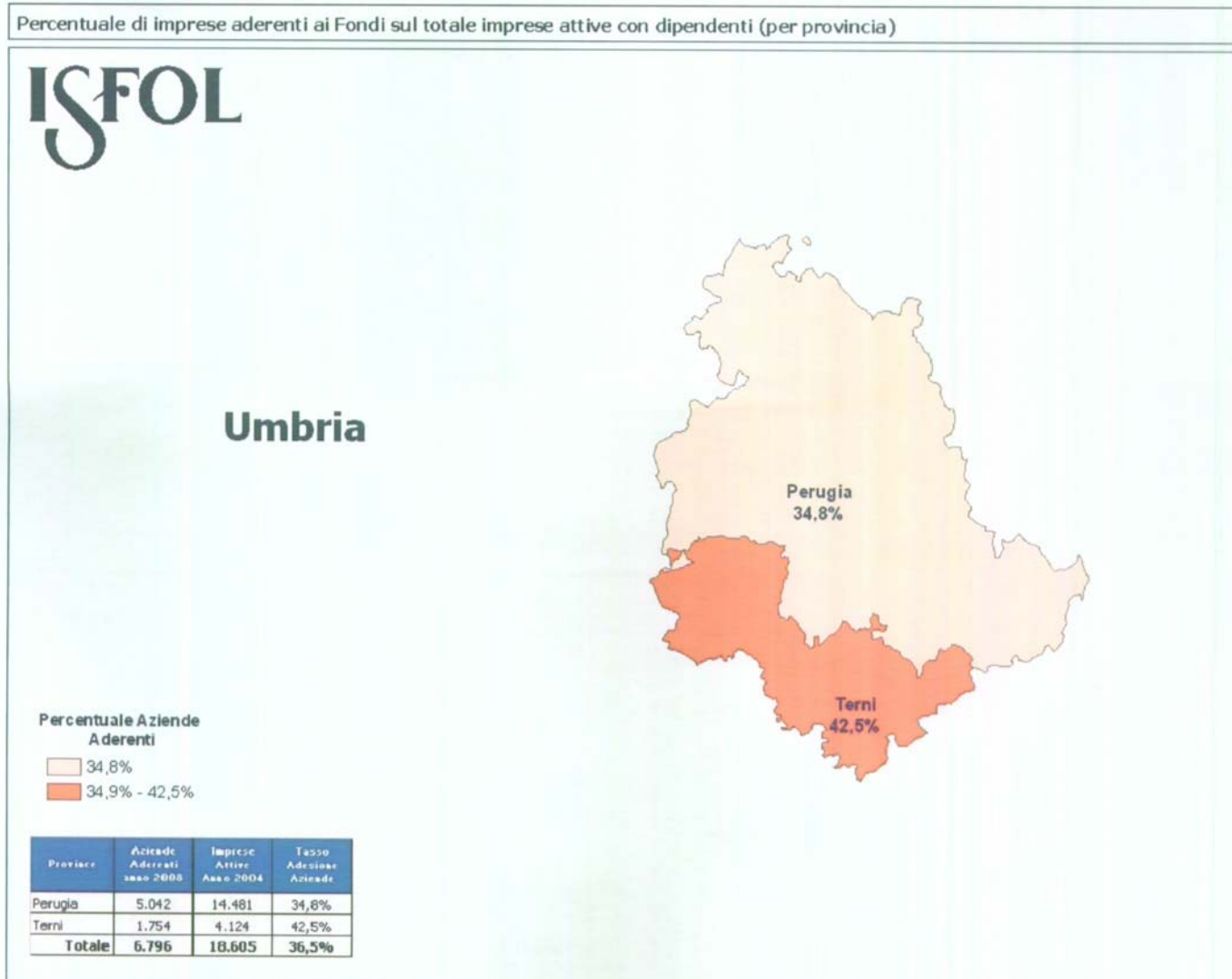


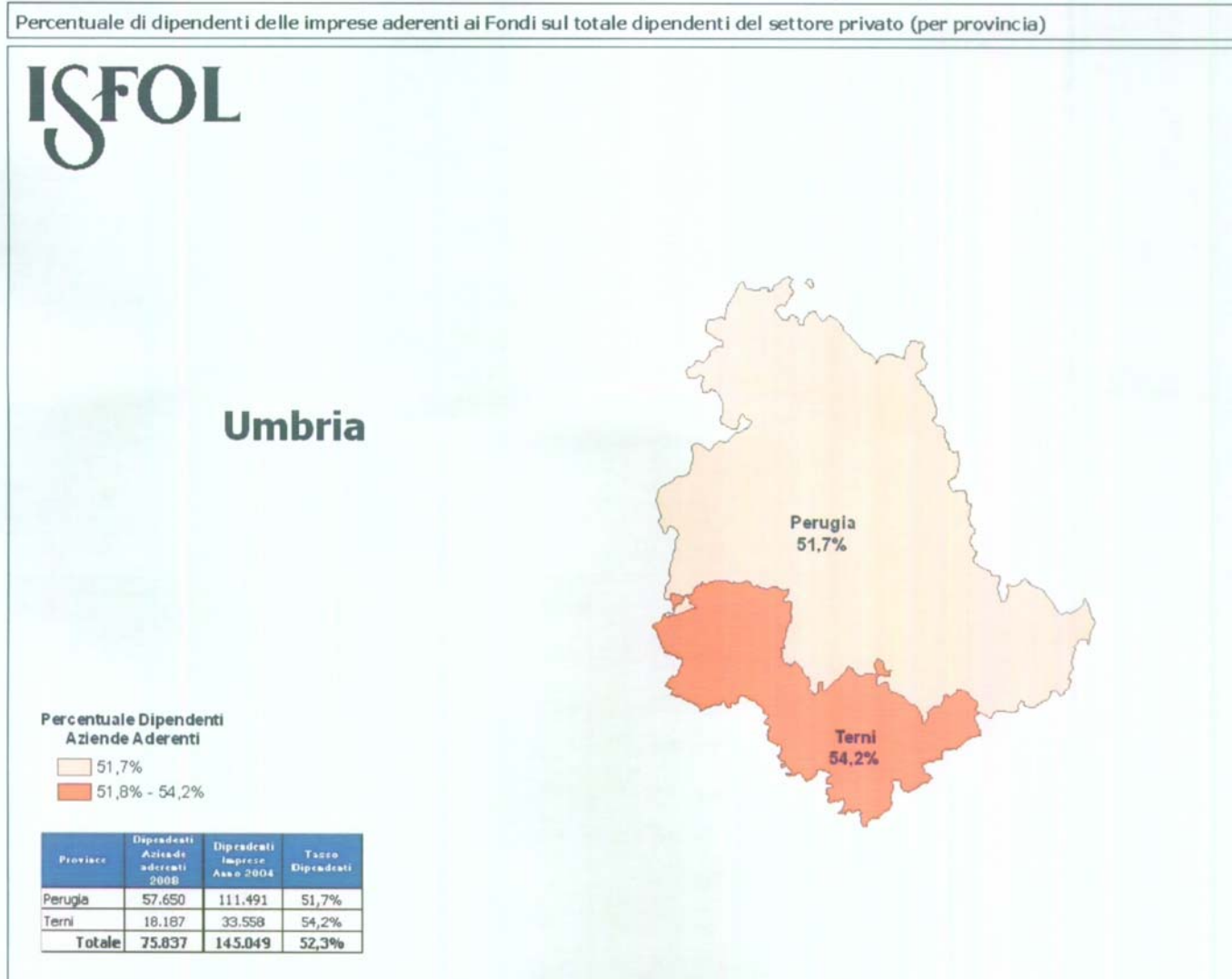


Figura 21 – Percentuale di imprese aderenti ai Fondi sul totale imprese attive con dipendenti (per provincia) – Umbria



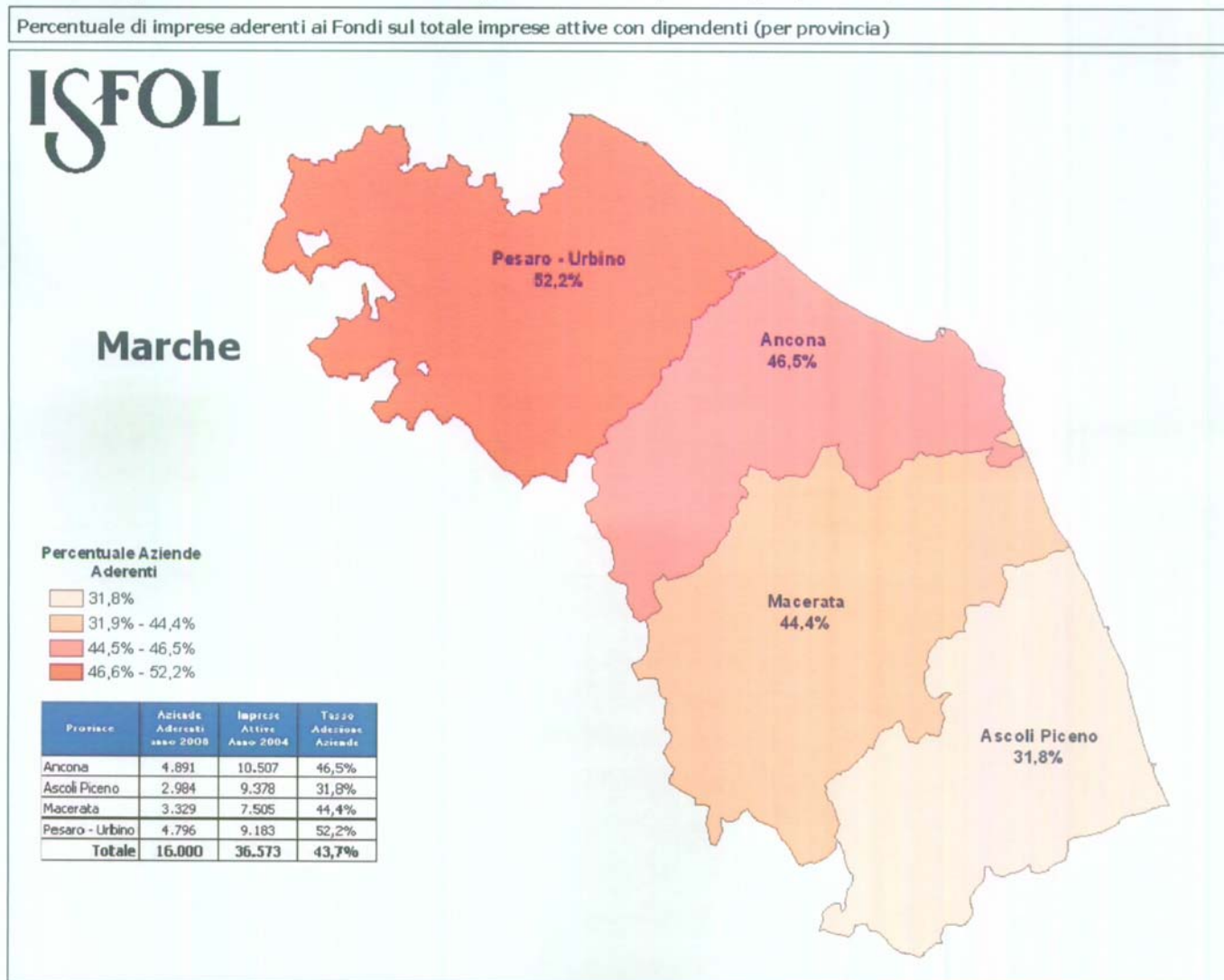
Fonte: Elaborazione ISFOL - Area P.O. Formazione Continua - GIS BENEVENTO su dati MLPS/INPS e ISTAT, ASIA 2004

Figura 22 – Percentuale di dipendenti delle imprese aderenti ai Fondi sul totale dipendenti del settore privato (per provincia) – Umbria



Fonte: Elaborazione ISFOL - Area P.O. Formazione Continua - GIS BENEVENTO su dati MLPS/INPS e ISTAT, ASIA 2004

Figura 23 – Percentuale di imprese aderenti ai Fondi sul totale imprese attive con dipendenti (per provincia) – Marche



Fonte: Elaborazione ISFOL - Area P.O. Formazione Continua - GIS BENEVENTO su dati MLPS/INPS e ISTAT, ASIA 2004

Figura 24 – Percentuale di dipendenti delle imprese aderenti ai Fondi sul totale dipendenti del settore privato (per provincia) – Marche

Percentuale di dipendenti delle imprese aderenti ai Fondi sul totale dipendenti del settore privato (per provincia)

ISFOL

Marche

Percentuale Dipendenti  
Aziende Aderenti

- 42,3%
- 42,4% - 51,4%
- 51,5% - 55,3%
- 55,4% - 65,5%

Provincia	Dipendenti Aziende aderenti 2006	Dipendenti Imprese Assa 2004	Tasso Dipendenti
Ancona	59.479	107.558	55,3%
Ascoli Piceno	27.994	66.150	42,3%
Macerata	29.685	57.787	51,4%
Pesaro - Urbino	46.851	71.533	65,5%
<b>Totale</b>	<b>164.009</b>	<b>303.028</b>	<b>54,1%</b>

Fonte: Elaborazione ISFOL - Area P.O. Formazione Continua - GIS BENEVENTO su dati MLPS/INPS e ISTAT, ASIA 2004



Figura 25 – Percentuale di imprese aderenti ai Fondi sul totale imprese attive con dipendenti (per provincia) – Lazio

Percentuale di imprese aderenti ai Fondi sul totale imprese attive con dipendenti (per provincia)

ISFOL

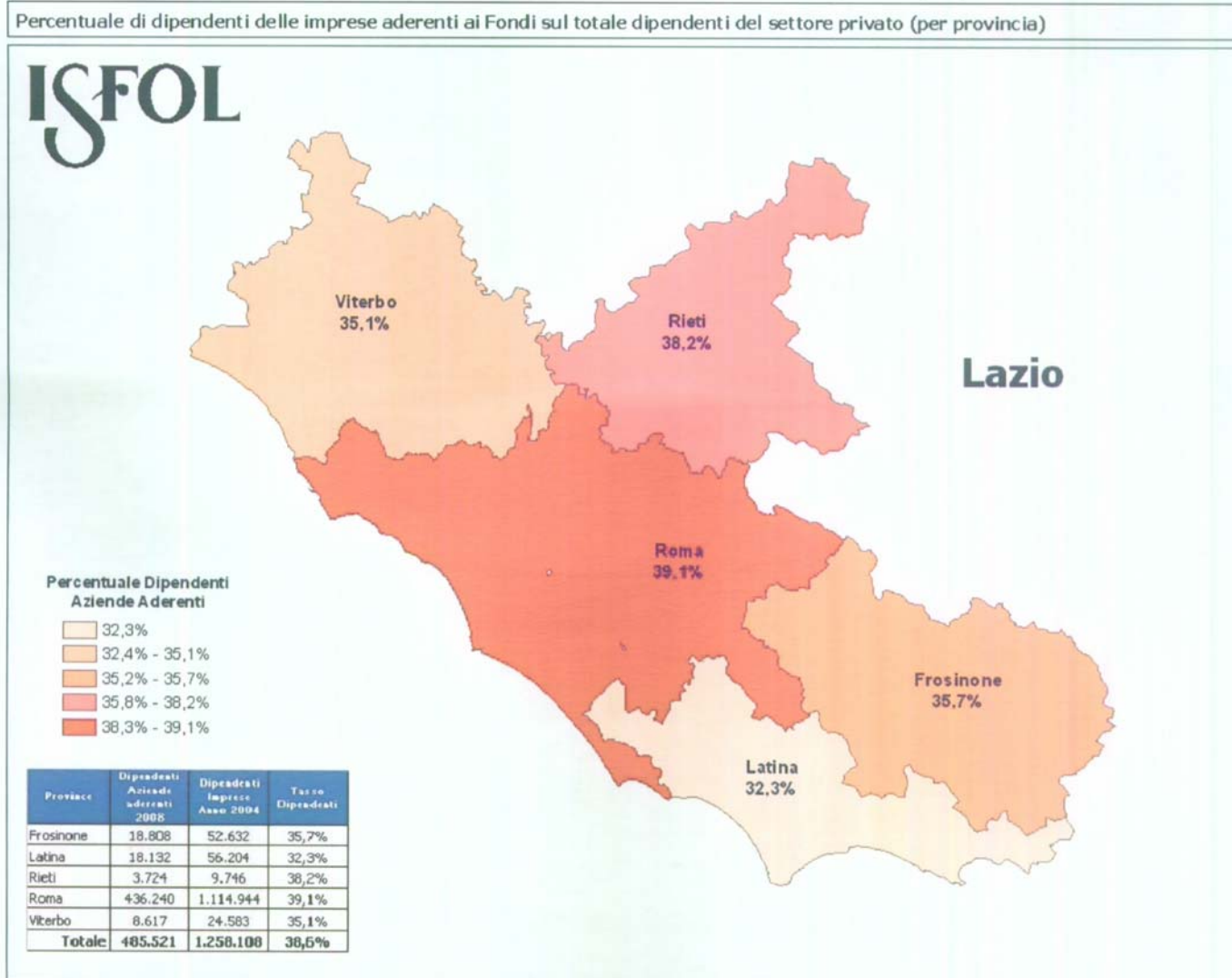
Percentuale Aziende  
Aderenti

- 14,8%
- 14,9% - 15,5%
- 15,6% - 15,9%
- 16,0% - 20,6%
- 20,9% - 23,0%

Provincia	Aziende Aderenti anno 2008	Imprese Attive Anno 2004	Tasso Aderenze Aziende
Frosinone	1.569	7.530	20,8%
Latina	1.059	7.178	14,8%
Rieti	302	1.945	15,5%
Roma	10.098	63.410	15,9%
Viterbo	1.087	4.723	23,0%
<b>Totale</b>	<b>14.115</b>	<b>84.786</b>	<b>16,6%</b>

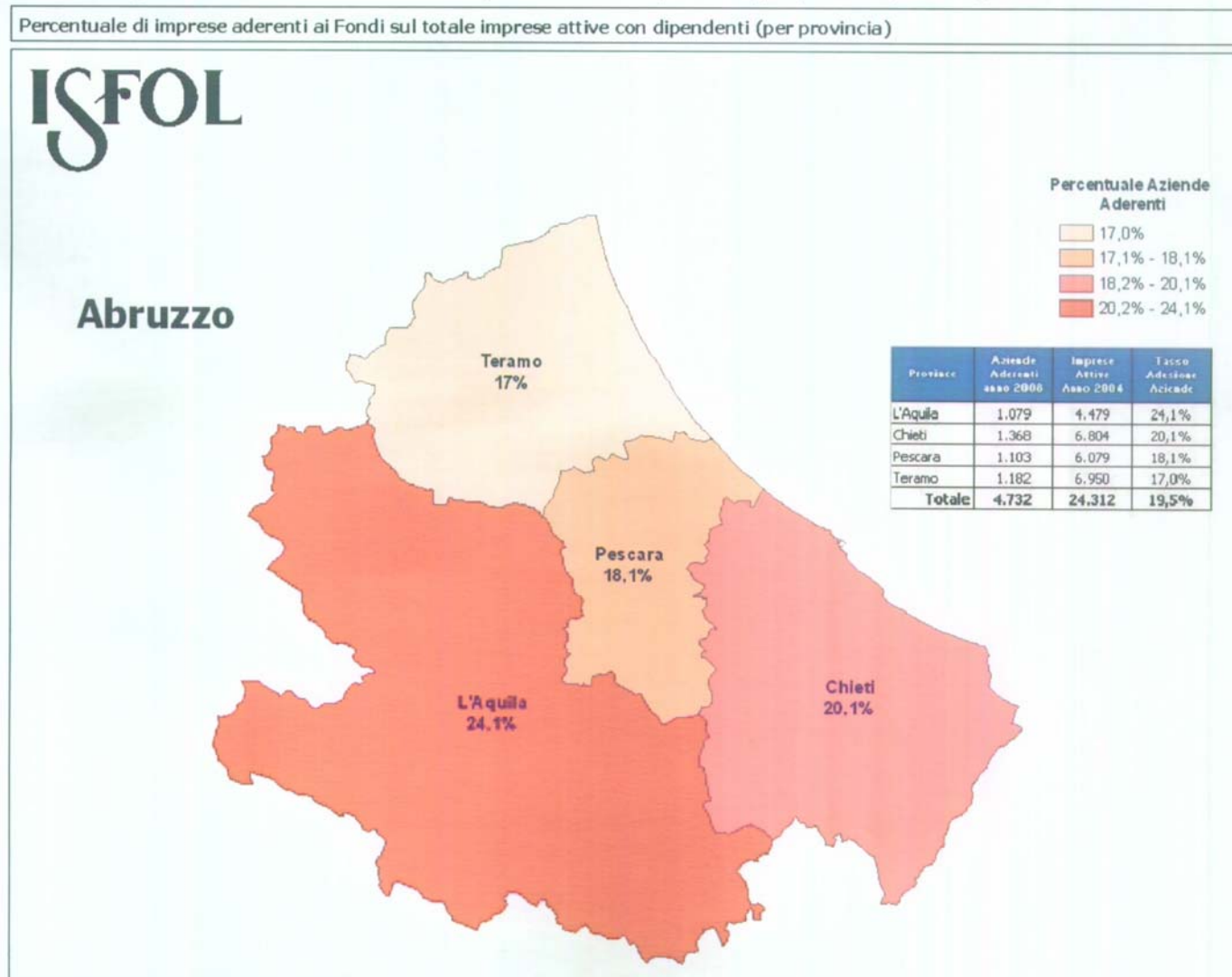
Fonte: Elaborazione ISFOL - Area P.O. Formazione Continua - GIS BENEVENTO su dati MLPS/INPS e ISTAT, ASIA 2004

Figura 26 – Percentuale di dipendenti delle imprese aderenti ai Fondi sul totale dipendenti del settore privato (per provincia) – Lazio



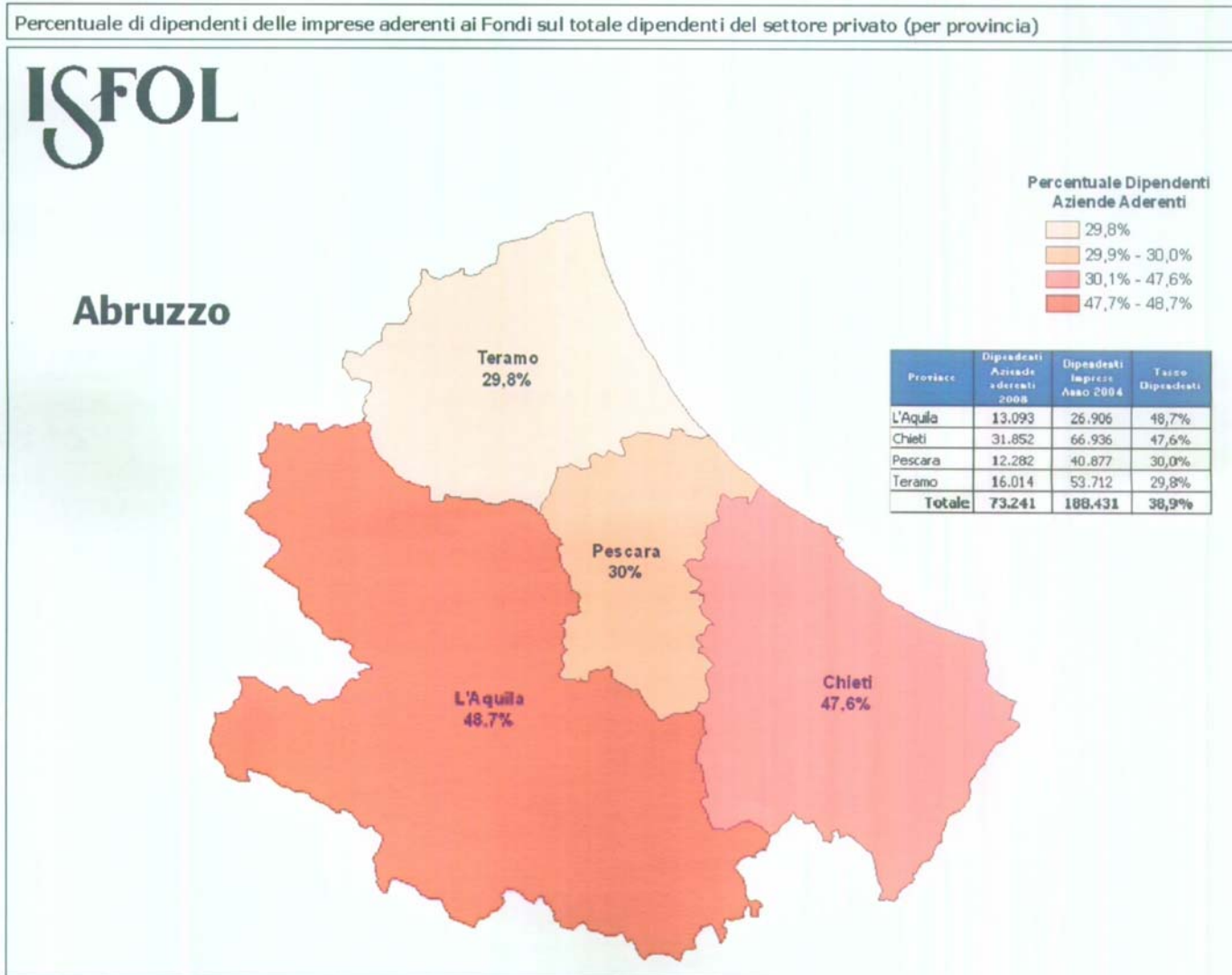
Fonte: Elaborazione ISFOL - Area P.O. Formazione Continua - GIS BENEVENTO su dati MLPS/INPS e ISTAT, ASIA 2004

Figura 27 – Percentuale di imprese aderenti ai Fondi sul totale imprese attive con dipendenti (per provincia) – Abruzzo



Fonte: Elaborazione ISFOL - Area P.O. Formazione Continua - GIS BENEVENTO su dati MLPS/INPS e ISTAT, ASIA 2004

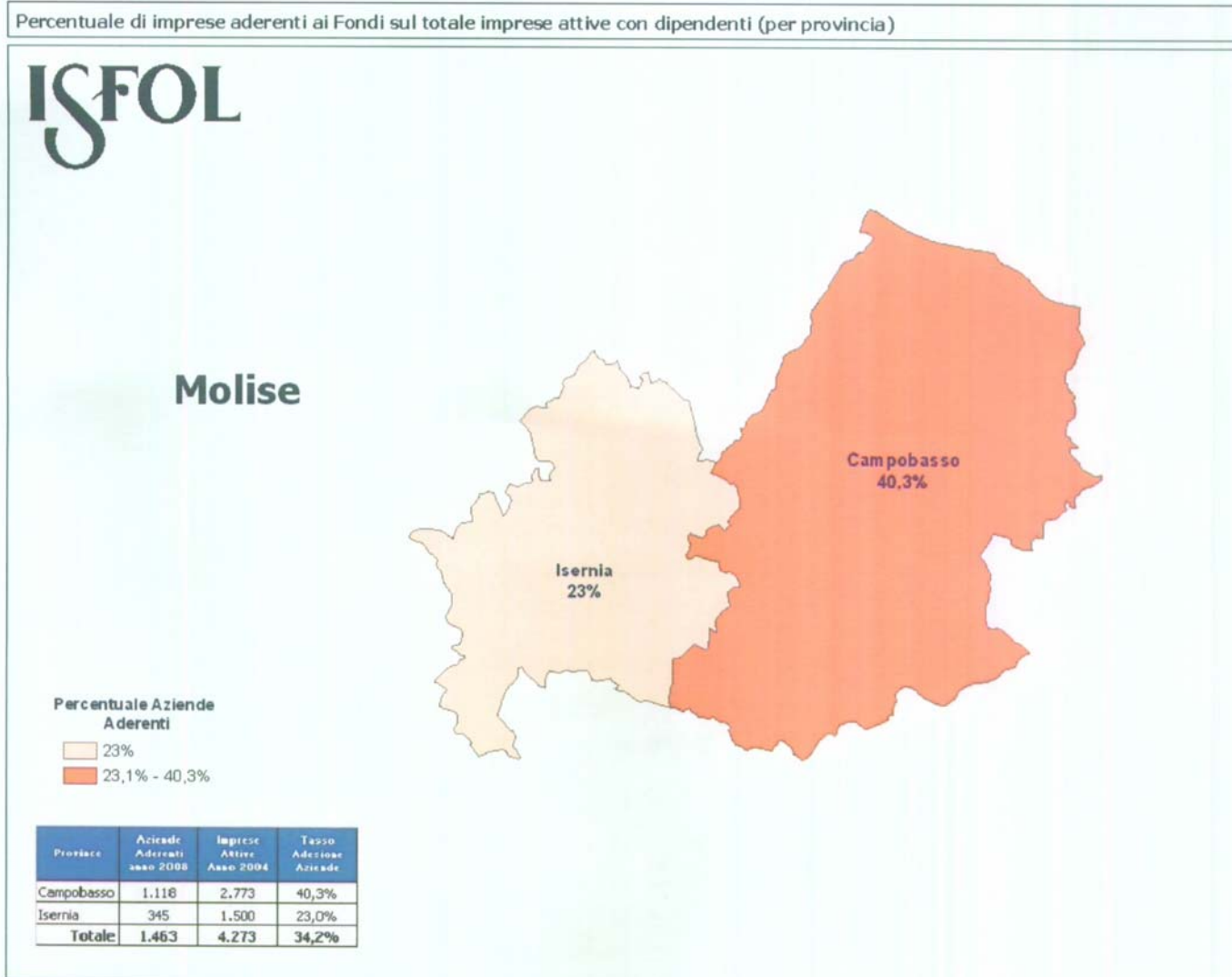
Figura 28 – Percentuale di dipendenti delle imprese aderenti ai Fondi sul totale dipendenti del settore privato (per provincia) – Abruzzo



Fonte: Elaborazione ISFOL - Area P.O. Formazione Continua - GIS BENEVENTO su dati MLPS/INPS e ISTAT, ASIA 2004



Figura 29 – Percentuale di imprese aderenti ai Fondi sul totale imprese attive con dipendenti (per provincia) – Molise



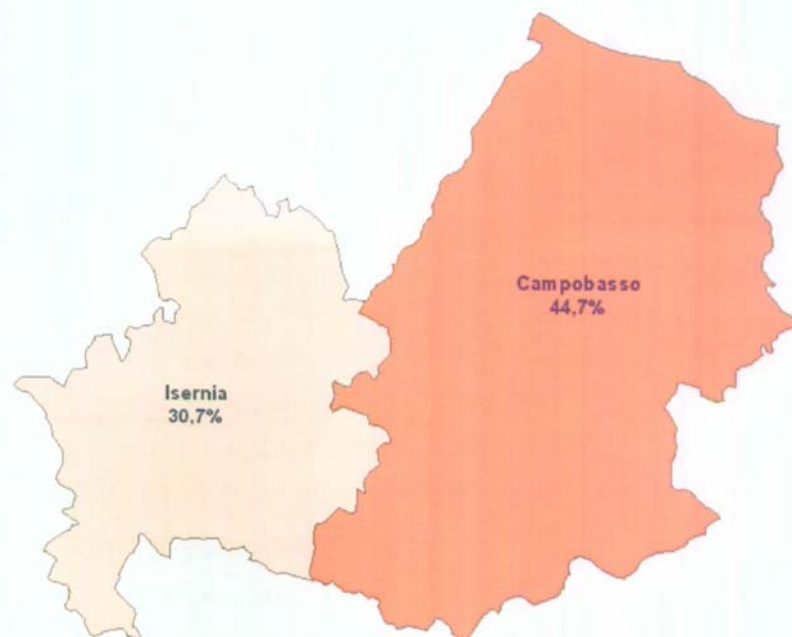
Fonte: Elaborazione ISFOL - Area P.O. Formazione Continua - GIS BENEVENTO su dati MLPS/INPS e ISTAT, ASIA 2004

Figura 30 – Percentuale di dipendenti delle imprese aderenti ai Fondi sul totale dipendenti del settore privato (per provincia) – Molise

Percentuale di dipendenti delle imprese aderenti ai Fondi sul totale dipendenti del settore privato (per provincia)

ISFOL

Molise

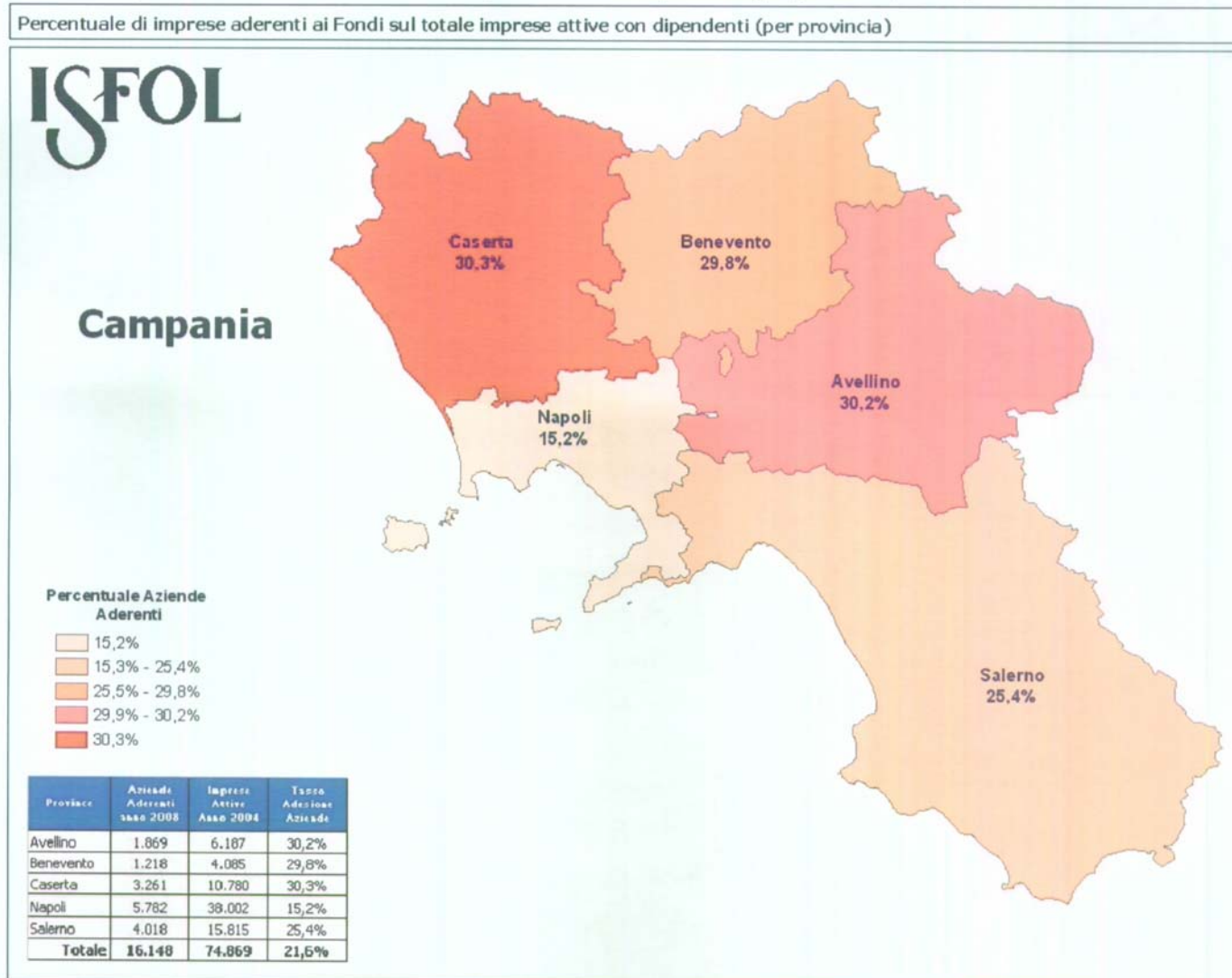
Percentuale Dipendenti  
Aziende Aderenti

- 30,7%  
30,8% - 44,7%

Provincia	Dipendenti Aziende aderenti 2008	Dipendenti Imprese Assa 2004	Tasso Dipendenti
Campobasso	7.076	15.813	44,7%
Isernia	3.259	10.606	30,7%
<b>Totale</b>	<b>10.335</b>	<b>26.419</b>	<b>39,1%</b>

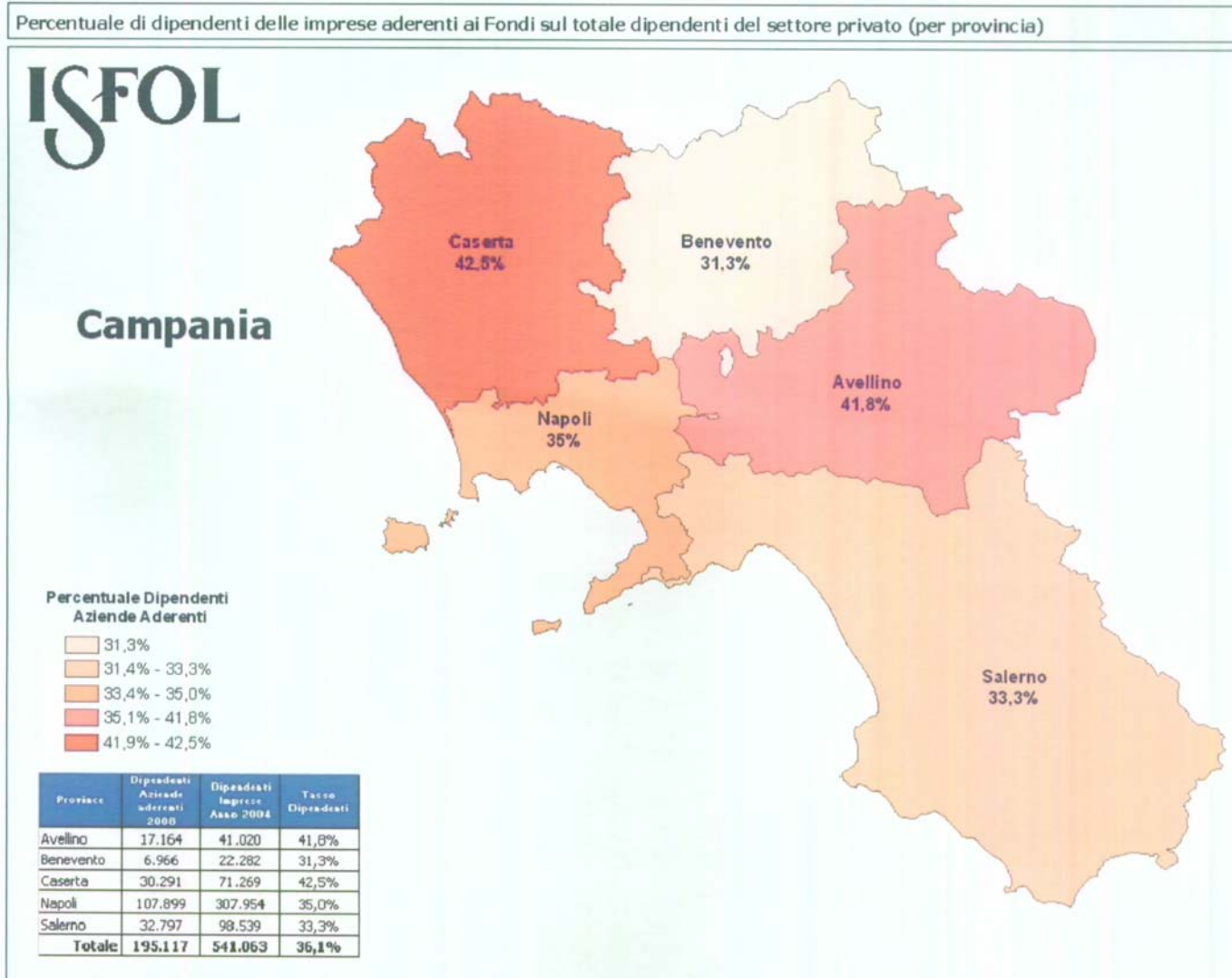
Fonte: Elaborazione ISFOL - Area P.O. Formazione Continua - GIS BENEVENTO su dati MLPS/INPS e ISTAT, ASIA 2004

Figura 31 – Percentuale di imprese aderenti ai Fondi sul totale imprese attive con dipendenti (per provincia) – Campania



Fonte: Elaborazione ISFOL - Area P.D. Formazione Continua - GIS BENEVENTO su dati MLPS/INPS e ISTAT, ASIA 2004

Figura 32 – Percentuale di dipendenti delle imprese aderenti ai Fondi sul totale dipendenti del settore privato (per provincia) – Campania



Fonte: Elaborazione ISFOL - Area P.O. Formazione Continua - GIS BENEVENTO su dati MLPS/INPS e ISTAT, ASIA 2004