

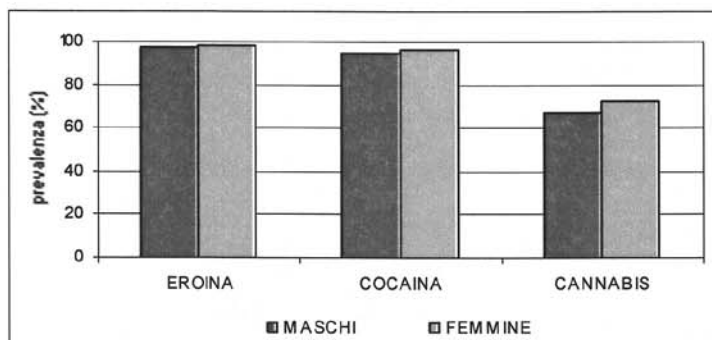
1.1 OPINIONE PUBBLICA SULL'USO DI SOSTANZE PSICOATTIVE

1.1.1 Disapprovazione dell'uso di sostanze psicoattive

La maggior parte degli Italiani fra i 15 ed i 64 anni disapprova l'uso di tutte le sostanze illegali. Dallo studio IPSAD®Italia 2007-2008¹ emerge infatti che l'84,6% biasima l'uso di qualsiasi sostanza: il giudizio negativo viene espresso più dalle donne che dagli uomini.

L'analisi dettagliata dell'atteggiamento² verso ciascuna sostanza evidenzia tuttavia una maggior tolleranza nei riguardi dell'uso di cannabis (71% esprime disapprovazione) rispetto al consumo delle altre droghe. Il Grafico 1.1 illustra la prevalenza della disapprovazione verso l'uso di sostanze psicoattive illegali, per entrambi i generi, articolate per uso di eroina, di cocaina e di cannabis. Non c'è differenza nel giudizio di disapprovazione fra maschi e femmine se non per ciò che riguarda l'uso di cannabis per cui la disapprovazione riferita dalle intervistate è significativamente più elevata rispetto ai maschi. La disapprovazione verso l'uso di **eroina** si attesta al 98% dei soggetti intervistati di entrambi i generi, mentre il giudizio di disapprovazione rispetto ai consumi di **cocaina** è riferito da circa il 96% degli intervistati (maschi: 94%; femmine: 97%). Per la **cannabis** è circa il 67% dei maschi ed il 73% delle femmine.

Grafico 1.1: Disapprovazione del consumo di sostanze psicoattive illegali nella popolazione, articolata per genere.



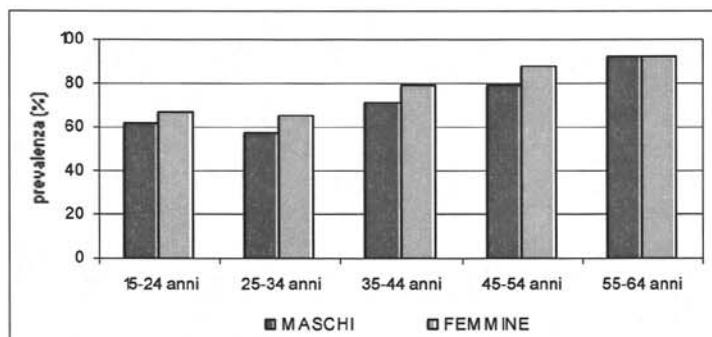
Elaborazione sui dati IPSAD®Italia2007-2008

Se per quanto riguarda eroina e cocaina la condanna dell'uso viene indiscriminatamente da tutte le fasce d'età, la disapprovazione nei riguardi dell'uso di cannabis aumenta sensibilmente all'aumentare dell'età; dal 61% dei maschi e dal 67% delle femmine 15-24enni rispettivamente al 93% e 92% dei 55-64enni.

¹ Vedi Paragrafo 12.1 della Parte 12 "Approfondimenti Metodologici".

² Vedi Tavola 1.1 negli allegati: Parte 13.2 "Tavole di lavoro della Relazione".

Grafico 1.2: Disapprovazione del consumo di cannabis nella popolazione, articolata per genere e classi d'età.

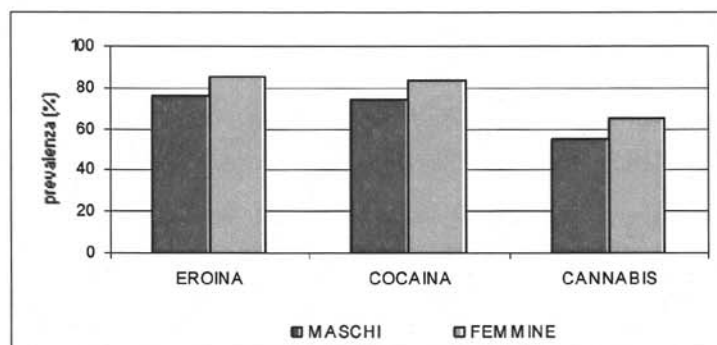


Elaborazione sui dati IPSAD@Italia2007-2008

Risulta maggiore l'apertura verso le sostanze da parte degli studenti (il 70,2% disapprova l'uso delle sostanze illegali). Le studentesse che biasimano l'uso di droghe sono più numerose dei coetanei maschi. Per tutti è l'**eroina** la sostanza che fa registrare una maggiore disapprovazione col 76% dei maschi e l'85% delle femmine, a seguire la **cocaina** con rispettivamente il 74% dei ragazzi e l'84% delle ragazze. Minore la prevalenza di studenti che disapprova l'uso di **cannabis**, circa il 55% dei ragazzi ed il 66% delle ragazze.

In altri termini, quasi la metà degli studenti e circa un terzo delle studentesse non esprime disapprovazione a proposito dell'uso di cannabis; si tratta di una proporzione molto simile a quella degli studenti che dichiarano almeno un'esperienza di consumo di tale sostanza nella vita.

Grafico 1.3: Disapprovazione del consumo di sostanze psicoattive illegali tra gli studenti, articolata per genere.



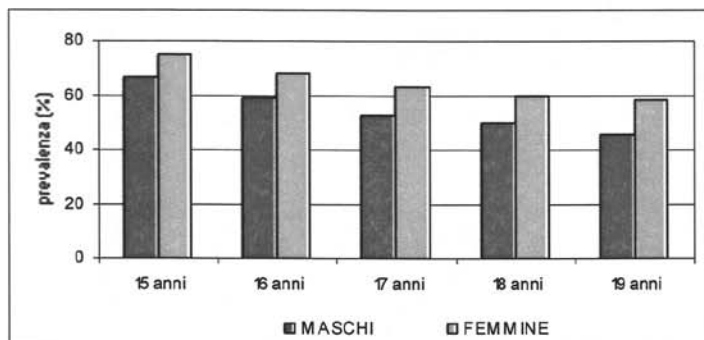
Elaborazione sui dati ESPAD@Italia2007

A differenza del trend osservato nella popolazione generale dove all'aumentare dell'età corrisponde minore tolleranza verso l'uso, osservando i giovanissimi studenti si rileva un trend opposto: la disapprovazione diminuisce all'aumentare dell'età³. Mentre tra i 15enni si attesta al 67% dei maschi ed al 75% delle femmine, tra i 19enni, è il 46% dei maschi ed il 58% delle femmine a non approvarne l'utilizzo, ciò è coerente con quanto rilevato per la percezione del rischio associata all'uso della sostanza stessa (Grafico 1.4).

Anche questo trend è molto simile a quello del variare tra i 15 e i 19 anni della prevalenza (riferita) di uso almeno una volta nella vita.

³ Vedi Tavola 1.2 negli allegati: Parte 13.2 "Tavole di lavoro della Relazione".

Grafico 1.4: Disapprovazione del consumo di cannabis tra gli studenti, articolata per genere ed età.



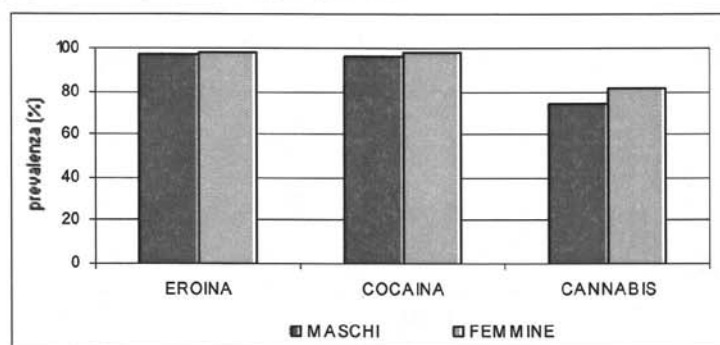
Elaborazione sui dati ESPAD@Italia2007

1.1.2 Percezione dei rischi correlati all'uso di sostanze psicoattive

L'uso di sostanze è percepito come dannoso per la salute dal 89,8% della popolazione⁴. L'**eroina** è percepita da tutti come la sostanza più dannosa col 98% dei rispondenti. Al seguire la sostanza considerata più rischiosa per la propria salute (97% degli intervistati) è la **cocaina**: i timori per gli effetti del consumo di cocaina oscillano tra il 96% per i maschi ed il 98% nelle femmine. La **cannabis**, percepita come dannosa per la salute dal 75% dei maschi e dall'81% delle femmine viene considerata sostanza rischiosa da un numero sempre maggiore di persone all'aumentare dell'età (Grafico 1.5).

Per quanto riguarda la cannabis è interessante rilevare come vi sia, in entrambi i generi, almeno un 8% della popolazione che pur percependo i rischi per la salute non ne disapprova l'uso; questa discrepanza non è rilevabile per le altre sostanze psicoattive illegali.

Grafico 1.5: Percezione del rischio in relazione all'uso di sostanze psicoattive illegali nella popolazione, articolata per genere.

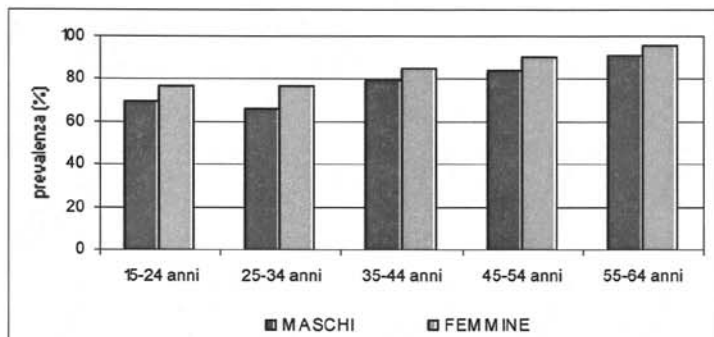


Elaborazione sui dati IPSAD@Italia2007-2008

La percezione del rischio aumenta sensibilmente all'aumentare dell'età degli intervistati, passando dal 69% dei maschi e dal 77% delle femmine, con età compresa tra i 15 ed i 24 anni, rispettivamente al 91% e 96% dei 55-64enni. Tuttavia, tra i maschi si osserva una lieve diminuzione della prevalenza nella classe d'età 25-34 anni (66%) rispetto alla classe precedente, mentre rimane sostanzialmente stabile al 77% la percentuale di coetanee che percepiscono i rischi correlati all'uso di cannabis.

⁴ Vedi Tavola 1.3 negli allegati: Parte 13.2 "Tavole di lavoro della Relazione".

Grafico 1.6: Percezione del rischio in relazione all'uso di cannabis nella popolazione, articolata per genere e classi d'età.



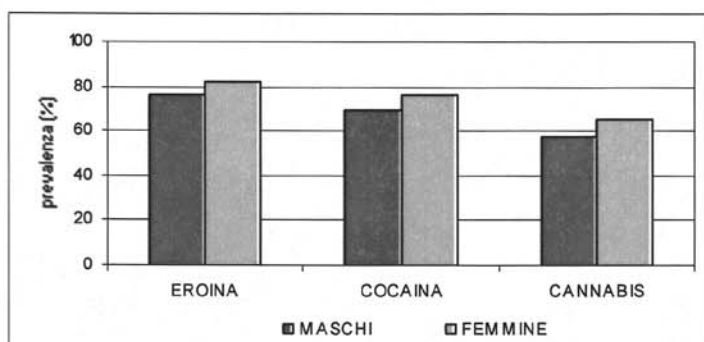
Elaborazione sui dati IPSAD@Italia2007-2008

La maggioranza degli studenti percepisce il rischio di consumare sostanze illegali (74,9%)⁵ Nel Grafico 1.7 sono riportate le prevalenze d'opinione rispetto al rischio per la salute percepito tra gli studenti partecipanti allo studio ESPAD@Italia⁶ per entrambi i generi, articolate per rischio di fare uso di eroina, cocaina e cannabis. Sono le ragazze a riferire maggiore timore per i rischi correlati all'uso di qualunque sostanza psicoattiva.

Come per la popolazione generale, anche per gli studenti è l'**eroina** la sostanza percepita come più dannosa col 79% dei rispondenti, in particolare il 76% dei maschi e l'82% delle femmine, segue la **cocaina** col 70% dei maschi ed il 76% delle femmine. La **cannabis** viene percepita come dannosa per la salute dal 58% dei maschi e dal 65% delle femmine. Sono quindi le studentesse ad evidenziare maggiore preoccupazione per i rischi correlati all'uso di sostanze.

E' interessante come nella popolazione studentesca non sussista la differenza osservata nella popolazione generale tra disapprovazione dell'uso e percezione del rischio (in questo sottoinsieme della popolazione lo scarto è del 3% nei maschi e dell'1% nelle femmine). Sembra quindi che si possa attribuire agli studenti una maggiore coerenza.

Grafico 1.7: Percezione del rischio in relazione all'uso di sostanze psicoattive illegali tra gli studenti, articolata per genere.



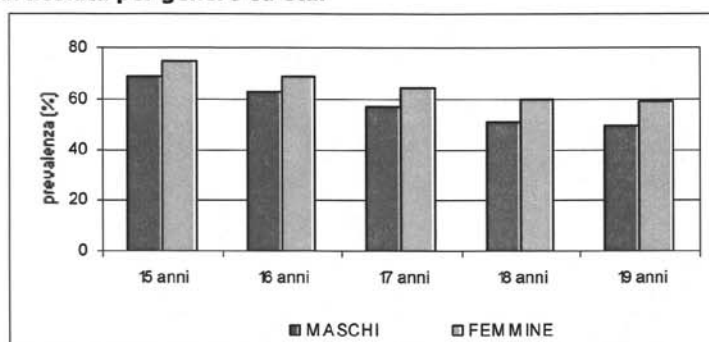
Elaborazione sui dati ESPAD@Italia2007

⁵ Vedi Tavola 1.4 negli allegati: Parte 13.2 "Tavole di lavoro della Relazione".

⁶ Vedi Paragrafo 12.2 della Parte 12 "Approfondimenti Metodologici".

Fra i giovanissimi anche la percezione dei rischi diminuisce all'aumentare dell'età. A differenza di quanto rilevato nella popolazione generale si osserva una distribuzione inversa nella prevalenza dei rischi associati all'uso di cannabis: tra i 15enni è il 69% dei maschi ed il 75% delle femmine ad aver timore rispetto all'uso della sostanza indagata, mentre la percezione diminuisce gradualmente all'aumentare dell'età, così a 19 anni è il 49% dei maschi ed il 59% delle femmine a percepire come rischioso l'utilizzo di cannabis.

Grafico 1.8: Percezione del rischio in relazione all'uso di cannabis tra gli studenti, articolata per genere ed età.



Elaborazione sui dati ESPAD@Italia2007

PARTE 2

USO DI SOSTANZE PSICOATTIVE ILLEGALI NELLA POPOLAZIONE

2.1 Consumi nella popolazione generale

- 2.1.1 Consumi di eroina
- 2.1.2 Consumi di cocaina
- 2.1.3 Consumi di cannabis
- 2.1.4 Consumi di stimolanti
- 2.1.5 Consumi di allucinogeni
- 2.1.6 Policonsumo
- 2.1.7 Fattori associati all'uso di sostanze psicoattive illegali

2.2 Consumi nei giovani scolarizzati

- 2.2.1 Consumi di eroina
- 2.2.2 Consumi di cocaina
- 2.2.3 Consumi di cannabis
- 2.2.4 Consumi di stimolanti
- 2.2.5 Consumi di allucinogeni
- 2.2.6 Policonsumo
- 2.2.7 Fattori associati all'uso di sostanze psicoattive illegali