

ALLEGATO 1

AREA CIVILE

DATI NAZIONALI - NOTA ILLUSTRATIVA ANNI GIUDIZIARI 2009/2010 - 2011/2012

I dati nazionali del movimento dei procedimenti civili raccolti ed elaborati dalla Direzione Generale di Statistica sono aggiornati al 15 novembre 2012. Le informazioni relative agli Uffici giudiziari che in tale data sono risultati ancora non rispondenti per uno o più periodi delle rilevazioni di competenza, sono stati stimati sulla base del *trend* storico dei dati precedentemente comunicati (si tratta soprattutto di uffici del Giudice di Pace, un certo numero di Sezioni distaccate di Tribunale e di quattro Tribunali ordinari).

Fermo restando che i dati più recenti riportati nelle tabella sono provvisori a causa della non rispondenza di alcuni uffici, l'analisi dei fascicoli pendenti alla fine del primo semestre 2012 mette in evidenza una diminuzione rispetto al periodo precedente, non soltanto nel totale assoluto ma anche in ciascuna tipologia di ufficio: i fascicoli aperti al 30/06/2012 sono 5.388.544¹ con una diminuzione pari al 4% rispetto ai 5.640.130 fascicoli rilevati al 30/6/2011.

Come sopra osservato, l'analisi delle pendenze per tipologia di ufficio evidenzia, dopo anni di inesorabile crescita, una flessione delle pendenze presso le Corti d'Appello pari al -1,3% rispetto al precedente anno giudiziario ed una riduzione più marcata per i Tribunali ordinari, pari complessivamente al -3,5%. Per gli uffici dei Giudice di Pace si osserva una diminuzione più rilevante, pari al -7% dei procedimenti pendenti al 30/06/2012, rispetto allo stesso periodo dell'anno precedente. I Tribunali per i minorenni presentano una riduzione dei fascicoli pendenti del -2,3% nell'ultimo periodo.

In complesso anche i fascicoli iscritti per l'anno giudiziario in esame sono risultati in diminuzione per i vari uffici rispetto ai periodi precedenti.

Il dato dei fascicoli pendenti presso il Giudice di Pace è caratterizzato dall'aumento dei procedimenti per Risarcimento danni da circolazione e per Opposizione ai decreti ingiuntivi (oltre il 5% di aumento), mentre la competenza

¹ Pendenza rilevata presso tutti gli Uffici giudiziari con esclusione della Suprema corte di Cassazione

ordinaria in materia di beni mobili fino ad euro 5000 presenta una flessione del 3,7%. Si conferma la marcata diminuzione delle Opposizioni alle sanzioni amministrative.

Riguardo ai fascicoli pendenti in Corte d'Appello, si evidenzia un comportamento differenziato per materia, con una crescita del +12,7% nella materia del Pubblico Impiego, una diminuzione di circa il -7% per la materia previdenziale ed una diminuzione dei procedimenti per equa riparazione del -1,6%.

La materia previdenziale è in forte diminuzione anche presso i Tribunali ordinari, con un crollo pari al -17% circa rispetto all'anno giudiziario 2010/2011, da collegare alle più recenti norme emanate in questa materia.

Diminuiscono sensibilmente anche i procedimenti pendenti di separazione e divorzio consensuale (-17,4% e -12% rispettivamente) e si conferma la decrescita dei fascicoli di Cognizione ordinaria (-6%), settore nel quale appare evidente il contributo di riduzione offerto dalla mediazione civile obbligatoria.

I procedimenti esecutivi immobiliari ed i procedimenti speciali in misura maggiore, vedono un incremento nell'ultimo anno giudiziario (+7,8% e +30,1% rispettivamente), sia nella pendenza sia nel numero di procedimenti iscritti, e riprendono a crescere anche i fallimenti, verosimilmente in conseguenza della situazione economica del Paese.

Movimento dei procedimenti civili rilevati presso gli uffici giudiziari con il dettaglio di alcune materie. Anni Giudiziari 2009/2010 - 2010/2011 - 2011/2012									
	Anno giudiziario 2009/2010			Anno giudiziario 2010/2011			Anno giudiziario 2011/2012		
			Pendenti al 30 Giugno			Pendenti al 30 Giugno			Pendenti al 30 Giugno
Uffid	Iscritti	Definiti		Iscritti	Definiti		Iscritti	Definiti	
Corte di Appello									
Procedimenti civili tutte le materie di cui:	171.887	152.524	430.503	162.903	145.511	445.127	150.876	156.332	439.506
<i>Cognizione Ordinaria</i>	49.413	40.353	193.707	47.979	42.474	199.311	47.876	45.422	202.150
<i>Lavoro non Pubblico Impiego</i>	17.502	21.982	43.801	16.540	17.727	42.975	16.714	17.088	42.520
<i>Lavoro Pubblico Impiego</i>	7.471	6.513	17.651	7.827	5.784	19.296	9.451	6.884	21.714
<i>Previdenza</i>	46.526	40.013	107.588	39.799	36.956	106.807	33.552	40.683	99.358
<i>Equa Riparazione</i>	33.126	26.183	44.101	33.731	25.021	53.320	27.250	28.328	52.481
<i>Altro</i>	17.849	17.480	23.655	17.027	17.549	23.418	16.033	17.927	21.283
Tribunale ordinario									
Procedimenti civili tutte le materie di cui:	2.779.212	2.805.050	3.478.745	2.701.949	2.678.707	3.479.281	2.636.611	2.741.222	3.357.528
<i>Cognizione Ordinaria</i>	470.729	492.074	1.341.189	426.699	460.009	1.303.556	362.805	442.131	1.224.077
<i>Lavoro non Pubblico impiego</i>	116.059	122.930	194.081	134.657	117.256	211.823	125.823	122.638	217.756
<i>Lavoro Pubblico Impiego</i>	35.135	32.360	60.445	47.556	34.889	73.258	48.711	45.197	79.597
<i>Previdenza</i>	281.950	308.963	632.617	233.624	274.556	590.328	178.588	276.584	490.111
<i>Istanze di fallimento</i>	34.118	31.763	13.186	38.047	36.284	14.997	37.032	35.368	16.534
<i>Fallimenti</i>	10.401	12.678	86.174	11.653	12.149	85.648	12.278	12.168	85.770
<i>Separazioni consensuali</i>	69.237	68.560	18.708	67.945	67.808	18.169	66.246	67.942	15.005
<i>Separazioni giudiziali</i>	35.265	35.994	61.784	33.887	33.202	61.656	32.124	35.719	57.876
<i>Divorzi consensuali</i>	38.161	39.767	13.394	38.510	37.382	14.384	36.321	38.255	12.652
<i>Divorzi Giudiziali</i>	20.095	20.822	34.813	19.905	18.624	35.819	19.144	19.567	34.951
<i>Procedimenti Esecutivi Mobiliari</i>	434.337	421.188	318.536	450.919	426.539	334.439	443.755	457.294	312.350
<i>Procedimenti Esecutivi Immobiliari</i>	68.238	58.670	215.184	74.910	59.616	232.378	80.622	63.051	250.452
<i>Procedimenti speciali</i>	735.584	744.198	149.926	698.003	693.623	147.213	753.638	704.397	191.463
<i>Altro</i>	429.903	415.083	338.708	425.634	406.770	355.613	439.524	420.911	368.934
Giudice di pace									
Procedimenti civili tutte le materie di cui:	1.766.147	1.794.186	1.534.082	1.517.287	1.609.240	1.605.381	1.429.461	1.529.484	1.483.675
<i>Opposizione alle sanzioni amministrative</i>	720.081	842.485	872.645	440.842	626.512	817.946	387.554	541.112	673.365
<i>Risarcimento danni circolazione</i>	288.505	253.472	393.465	309.085	268.899	462.733	301.862	265.935	486.015
<i>Opposizione ai decreti ingiuntivi</i>	23.496	19.243	32.728	28.099	21.143	41.096	26.780	24.788	43.150
<i>Cause Relative A Beni Mobili fino a euro 5000</i>	154.828	135.156	143.866	164.400	149.262	159.483	137.363	146.589	153.582
<i>Ricorsi in materia di immigrazione</i>	9.703	9.253	3.351	8.821	8.336	4.478	7.317	7.310	4.564
<i>Altro</i>	569.534	534.577	88.027	566.040	535.088	119.645	568.585	543.750	122.999
Tribunale per i minorenni									
Procedimenti civili tutte le materie	63.739	67.349	118.053	62.877	66.818	110.341	65.362	66.961	107.835
Gran Totale dei procedimenti civili	4.780.985	4.819.109	5.561.383	4.445.016	4.500.276	5.640.130	4.282.310	4.493.999	5.388.544
Corte di Cassazione	30.069	31.660	95.438	30.043	27.798	99.543	29.619	28.675	99.487
Gran Totale dei procedimenti civili inclusa Cassazione	4.811.054	4.850.769	5.656.821	4.475.059	4.528.074	5.739.673	4.311.929	4.522.674	5.488.031
Fonte: Ministero della Giustizia - Dipartimento dell'organizzazione Giudiziaria del Personale e dei Servizi - Direzione Generale di Statistica									
1° semestre 2012 provvisorio									

ALLEGATO 2 AREA PENALE

DATI NAZIONALI - NOTA ILLUSTRATIVA ANNI GIUDIZIARI 2009/2010 - 2011/2012

I dati analizzati sono quelli raccolti ed elaborati dalla Direzione Generale di Statistica fino al 15 novembre 2012 e si riferiscono ai procedimenti penali contro autori noti. Le informazioni relative agli Uffici giudiziari che in tale data sono risultati ancora non rispondenti per uno o più periodi delle rilevazioni di competenza, sono stati stimati. In particolare sono stati stimati per lo più gli Uffici del giudice di pace (sono non rispondenti il 6,8% degli uffici per l'anno 2011 ed l' 11% per il 1° semestre 2012). Si rappresenta che nel corso degli ultimi due anni giudiziari, il numero complessivo di procedimenti penali pendenti presso gli Uffici giudiziari, compresa la Corte di Cassazione, è aumentato con una variazione percentuale del 2,2%. Nello specifico, gli uffici giudicanti, esclusa la Corte di Cassazione, hanno registrato un *trend* in aumento nel dibattimento mentre gli uffici requirenti evidenziano una lieve diminuzione delle pendenze al 30 giugno 2012 rispetto al 30 giugno dell'anno precedente (-0,2%).

Si rileva inoltre che in media, tutti gli Uffici giudiziari giudicanti e requirenti di primo grado hanno registrato un numero inferiore sia di iscrizioni (-3%) ma anche di definizioni (-2,2%) nell'ultimo anno giudiziario 2011-2012 rispetto al precedente.

Di seguito vengono analizzati i dati relativi alle tipologie di ufficio con maggiori carichi di lavoro.

- **Procura della Repubblica:** i procedimenti con autore noto iscritti nell'anno giudiziario 2011-2012 sono diminuiti nel complesso di circa il 3% rispetto all'anno precedente.

In particolare si registra un -3,2% per i reati ordinari, -1,% per i reati di competenza della DDA e -1,7% per i reati di competenza del giudice di pace.

Analogo *trend* si osserva nelle definizioni dell'anno giudiziario 2011-2012 rispetto al 2010-2011: -2,2% di procedimenti definiti con reati ordinari, -6,1% per procedimenti di competenza DDA e -5,1% di procedimenti definiti per reati di competenza del giudice di pace.

- **Tribunale e Giudice di Pace:** nell'anno giudiziario 2011-2012 per gli uffici di Tribunale nel complesso (dibattimento e ufficio del giudice per le indagini e

l'udienza preliminare), si registra una diminuzione delle iscrizioni (-3,1%) e delle definizioni (-3,3%) con conseguente aumento delle pendenze (circa 5%). In particolare è il dibattimento monocratico di primo grado l'ufficio con il maggiore aumento di procedimenti pendenti al 30 giugno 2012 rispetto al 30 giugno 2011, con variazione dell'8,5%.

Andando nel dettaglio dei riti e dei gradi, si osserva che le iscrizioni sono diminuite più sensibilmente presso la corte di assise (-3,6%) e nell'ufficio gip-gup (-4,5%) così come le definizioni che, anche presso il dibattimento collegiale sono calate del 4%.

Lo stesso andamento è confermato anche negli uffici del giudice di pace con una diminuzione media sia delle iscrizioni che delle definizioni tra ufficio del dibattimento e ufficio del gip (rispettivamente -6,8% e -2,8%). I procedimenti pendenti al 30 giugno 2012 sono invece aumentati del 4,3%.

- **Corte di Appello:** l'andamento del primo grado è in parte confermato anche in appello con una diminuzione dei procedimenti iscritti (-1,6%) e pendenti (-2%) ed un aumento dei definiti (+8,2%).

Analizzando nel dettaglio il percorso processuale delle notizie di reato iscritte nell'anno 2011 in Procura della Repubblica contro autori noti, si osserva che i PM hanno iniziato l'azione penale per il 39,4% delle stesse ed hanno richiesto l'archiviazione per il 36%.

In particolare il 4% dei procedimenti definiti in Procura sono giunti al Giudice per l'udienza preliminare con richiesta di giudizio ordinario, circa il 15% sono state le *citazioni dirette a giudizio* di competenza del Tribunale monocratico e circa il 19% le richieste del PM di applicazione di *riti alternativi*. Il 14,3% di quest'ultime sono richieste di *emissione del decreto penale di condanna*, previsto per reati perseguibili di ufficio e a querela.

A fronte di ciò i Tribunali, escludendo i decreti di archiviazione emessi, che sono stati nel corso dell'anno 2011 circa il 47% dei procedimenti definiti, ed i decreti di rinvio a giudizio ordinario ed immediato emessi dall'ufficio gip-gup, hanno definito il 70,3% degli affari con sentenza di rito ordinario od alternativo. Per il 60% dei procedimenti definiti con sentenza si è fatto ricorso ai riti alternativi mentre i procedimenti definiti in Tribunale per prescrizione sono l'8,3% (considerando sia le archiviazioni che le sentenze di non doversi procedere)

Per quanto riguarda i decreti di archiviazione si evidenzia che più frequentemente i motivi dell'archiviazione sono dovuti all'infondatezza della notizia di reato (34,5%), alla mancanza di condizioni (30,6%) oltre che, alla prescrizione del reato (13,66%).

Movimento dei procedimenti penali con autore noto rilevati presso gli Uffici giudicanti e requirenti. Inclusa Cassazione. Anni giudiziari 2009/2010 - 2010/2011 - 2011/2012

Uffici	Anno giudiziario 2009/2010			Anno giudiziario 2010/2011			Anno giudiziario 2011/2012*		
	Iscritti	Definiti	Pendenti al 30 giugno	Iscritti	Definiti	Pendenti al 30 giugno	Iscritti	Definiti	Pendenti al 30 giugno
UFFICI GIUDICANTI									
Corte di Cassazione	48.978	48.265	24.800	51.855	47.706	29.161	51.043	51.613	28.591
Corte di Appello	107.647	80.686	204.239	100.249	75.578	229.179	100.023	90.112	239.125
sezione ordinaria	105.135	78.429	202.052	97.935	73.624	226.627	97.666	87.898	236.467
sezione assise appello	630	641	501	615	516	595	624	576	638
sezione minorenni appello	1.882	1.616	1.686	1.699	1.438	1.957	1.733	1.638	2020
Tribunale e relative sezioni	1.353.443	1.298.801	1.182.227	1.348.424	1.270.160	1.219.446	1.306.289	1.228.231	1.279.492
rito collegiale sezione ordinaria	14.427	13.827	21.990	13.681	13.762	21.802	13.785	13.200	22.484
rito collegiale sezione assise	316	342	365	308	322	353	297	313	351
rito monocratico primo grado	355.193	331.803	405.440	364.766	331.202	434.569	365.978	330.732	471.493
rito monocratico appello giudice di pace	4.786	4.213	4.415	5.199	4.583	4.861	4.919	4.702	5.249
indagini e udienza preliminare (noti)	978.721	948.616	750.017	964.470	920.291	757.861	921.310	879.284	779.915
Giudice di pace	252.543	230.018	147.914	241.575	226.849	156.706	225.251	220.433	163.406
dibattimento penale	97.208	80.941	125.647	96.846	87.553	134.805	95547	89.189	144.333
Indagini preliminari - registro noti	155.335	149.077	22.267	144.729	139.296	21.901	129704	131.244	19.073
Tribunale per i minorenni	46.254	44.554	37.350	42.286	43.028	36.728	44.387	40.662	40.453
dibattimento	4.310	4.070	4.231	4.420	4.311	4.340	4525	4.261	4.604
indagini preliminari - registro noti	26.328	26.235	12.685	24.015	24.200	12.640	25315	22.693	15.262
udienza preliminare	15.616	14.249	20.434	13.851	14.517	19.748	14547	13.708	20.587
UFFICI REQUIRENTI									
Procura Generale della Repubblica (avocazioni)	96	103	57	70	63	64	35	68	31
Procura della Repubblica presso il Tribunale ordinario	1.647.124	1.636.556	1.682.223	1.605.335	1.601.788	1.666.208	1.557.981	1.559.836	1.662.944
reati di competenza della dda	4.787	4.484	7.249	4.697	4.460	7.491	4.649	4.189	7.953
reati di competenza del giudice pace	267.513	270.134	279.592	253.711	252.206	280.834	249.273	239.455	279.719
reati ordinari	1.374.824	1.361.938	1.395.382	1.346.927	1.345.122	1.377.883	1.304.059	1.316.192	1.375.272
Procura della Repubblica per i minorenni	36.890	40.498	17.176	36.547	36.559	17.401	37335	38.923	15.353
Totale Generale	3.492.975	3.379.481	3.295.986	3.426.341	3.301.731	3.354.893	3.322.344	3.229.878	3.429.395

* dato provvisorio

Fonte: Ministero della Giustizia - Direzione Generale di Statistica

TRIBUNALI E UFFICI DI SORVEGLIANZA

La recente informatizzazione dei registri dei tribunali e degli uffici di sorveglianza, con la conseguente standardizzazione delle modalità di iscrizione e di gestione dei fascicoli, consente quest'anno di poter disporre di alcuni dati significativi, anche se non esaustivi, dell'attività giurisdizionale in questo settore.

L'attività è finalizzata, da un lato, all'individuazione di misure alternative alla detenzione, dall'altro, alla sorveglianza del rispetto dei diritti soggettivi degli espiandi, indipendentemente dalle modalità di espiazione. Quest'ultima attività, principalmente di competenza del magistrato di sorveglianza, non presenta particolari problematiche come si evince dalla misura delle pendenze (Tab.S.3) indicativa della circostanza che le richieste sono esaurite in tempi brevi.

Per quanto riguarda la valutazione delle misure alternative, nel corso degli ultimi anni si è assistito ad una estensione della competenza, sempre più ampia, dal tribunale all'ufficio. Tale estensione, che, secondo gli auspici del legislatore doveva alleggerire la densità carceraria - anche perché svincolava la decisione del magistrato dalla presentazione dell'istanza da parte dell'interessato e ne riduceva i tempi e la discrezionalità - ha avuto quale controindicazione quella di un ingolfamento degli uffici di sorveglianza, come si può dedurre nel confronto dei flussi degli ultimi due anni (Tab.S.1).

Particolarmente interessante la tavola con i dati sull'esito e la tipologia delle decisioni (Tab.S.2) che rappresenta la misura effettiva dell'incidenza della concessione delle misure alternative alla detenzione.

Nella pagine successive a quelle in cui sono riportati i dati in forma tabellare, si riporta una rappresentazione grafica-geografica degli esiti.

XVI LEGISLATURA – DISEGNI DI LEGGE E RELAZIONI - DOCUMENTI

Tab.S.1 Concessione misure - dati di flusso e di stock degli oggetti delle istanze Anni 2010-2011
(Totale Nazionale)

	Anno 2011			Anno 2010		
	Iscritti	Definiti	Pendenti fine periodo	Iscritti	Definiti	Pendenti fine periodo
Oggetti delle istanze*						
Misure alternative						
Affidamento al Servizio Sociale	27.838	26.278	16.292	30.035	27.658	14.786
Affidamento Servizio Sociale ex art. 94 DPR 309/90	6.270	6.131	2.778	7.039	6.756	2.668
Affidamento art. 47 quater O.P.	170	155	95	204	195	88
Detenzione Domiciliare art. 47 ter O.P.	17.735	16.971	9.191	20.395	18.987	8.588
Detenzione Domiciliare art. 47 ter 1 bis	10.472	9.848	5.231	11.433	10.582	4.662
Detenzione domiciliare art. 16 nonies D.L. 8/1991	141	131	69	125	102	61
Detenzione Domiciliare art. 47 quater o.p.	73	71	31	122	109	30
Detenzione domiciliare per recidivi	7	7	2	15	14	2
Detenzione domiciliare per ultrasessantenni	53	61	14	80	71	24
Detenzione Domiciliare Speciale	165	138	68	140	132	44
Esecuzione presso domicilio della pena detentiva	17.799	18.118	2.460	3.615	801	2.814
Semilibertà	11.385	10.889	5.851	12.190	11.596	5.376
Sanzioni sostitutive						
Libertà Controllata	655	549	295	474	415	190
Semidetenzione	67	53	55	76	54	42
Altre misure						
Expulsione straniero a titolo di sanzione alternativa (art. 16 comma 5 D.Lvo 286/1998 e succ.mod.)	5.035	4.926	1.733	5.562	5.656	1.672
Sospensione Condizionata della Pena Detentiva Art. 2 L. 207/2003	575	591	229	853	863	247
Sospensione Esecuzione Pena ex art. 90 DPR 309/90	571	544	295	609	616	272
Liberazione Condizionale	657	660	226	751	768	230
Lavoro Esterno Art. 21 O.P.	2.209	2.208	55	1.795	1.775	75

* L'unità della rilevazione è l'oggetto/misura della istanza.

Ogni istanza può contenere uno o più oggetti/misure, il totale oggetti/misure potendo quindi essere maggiore del totale istanze non può essere preso come indicatore del numero di istanze presentate.

La stessa avvertenza vale nei confronti dei soggetti, dato che possono presentare più di una istanza.

In corsivo le misure di competenza dell'ufficio di sorveglianza

Anno 2011							
Oggetti delle istanze*	% accolti	% rigettati	% NLP_NDP	% Inammissibilità	% altrimenti definito	Totale	Totale in v.a.
Misure alternative							
Affidamento al Servizio Sociale	26,46%	43,49%	12,64%	10,80%	6,60%	100,00%	26.278
Affidamento Servizio Sociale ex art. 94 DPR 309/90	37,29%	22,51%	9,15%	21,82%	9,23%	100,00%	6.131
Affidamento art. 47 quater O.P.	13,55%	28,39%	14,19%	10,97%	32,90%	100,00%	155
Detenzione Domiciliare art. 47 ter O.P.	23,58%	22,54%	23,27%	22,12%	8,49%	100,00%	16.971
Detenzione Domiciliare art. 47 ter 1 bis	22,35%	19,61%	31,43%	21,20%	6,01%	100,00%	9.848
Detenzione domiciliare art. 16 nonies D.L. 8/1991	32,82%	35,11%	6,87%	16,79%	8,40%	100,00%	131
Detenzione Domiciliare art. 47 quater o.p.	11,27%	22,54%	18,31%	32,39%	15,49%	100,00%	71
Detenzione domiciliare per recidivi	14,29%	14,29%	0,00%	14,29%	57,14%	100,00%	
Detenzione domiciliare per ultrasessantenni	32,79%	14,75%	16,39%	21,31%	14,75%	100,00%	61
Detenzione Domiciliare Speciale	11,59%	39,86%	15,94%	19,57%	13,04%	100,00%	138
Esecuzione presso domicilio della pena detentiva	30,49%	28,13%	12,89%	21,98%	6,51%	100,00%	18.118
Semilibertà	8,76%	28,01%	34,49%	21,71%	7,03%	100,00%	10.889
Sanzioni sostitutive							
Libertà Controllata	77,78%	0,00%	6,19%	0,36%	15,66%	100,00%	549
Semidetenzione	54,72%	0,00%	18,87%	1,89%	24,53%	100,00%	53
Altre misure							
Expulsione straniero a titolo di sanzione alternativa (art. 16 comma 5 D.Lvo 286/1998 e succ.mod.)	23,10%	13,36%	41,51%	15,71%	6,31%	100,00%	4.926
Sospensione Condizionata della Pena Detentiva Art. 2 L. 207/2003	1,35%	15,40%	4,57%	69,88%	8,80%	100,00%	591
Sospensione Esecuzione Pena ex art. 90 DPR 309/90	2,02%	21,32%	16,91%	42,10%	17,65%	100,00%	544
Liberazione Condizionale	6,06%	41,67%	10,91%	32,12%	9,24%	100,00%	660
Lavoro Esterno Art. 21 O.P.	92,07%	3,08%	1,09%	0,32%	3,44%	100,00%	2.208

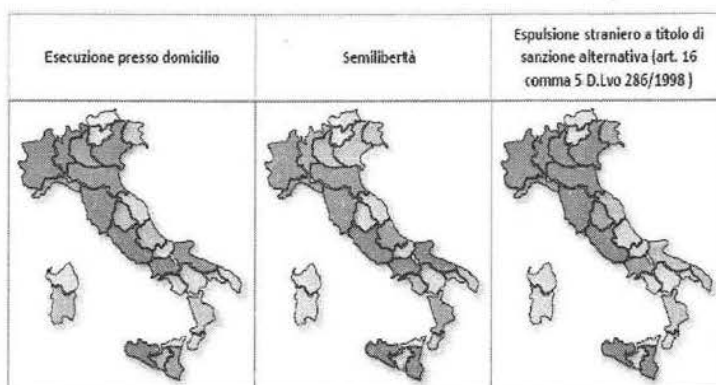
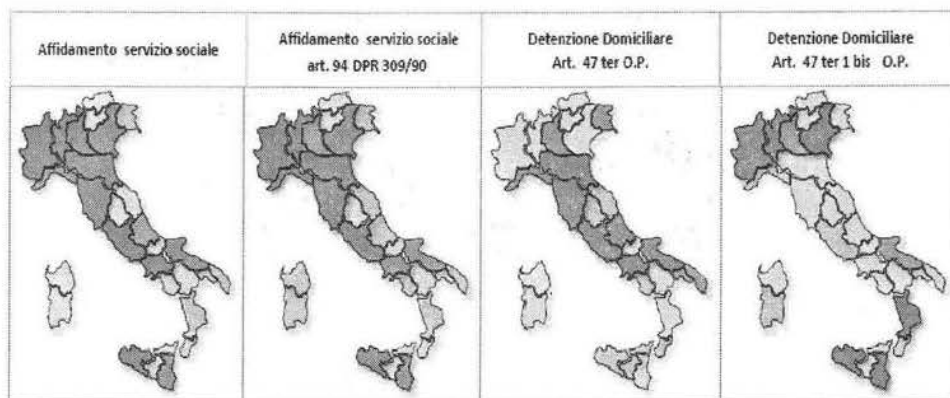
* In corsivo le misure di competenza dell'ufficio di sorveglianza

XVI LEGISLATURA – DISEGNI DI LEGGE E RELAZIONI - DOCUMENTI

Tab.S.3 Richieste per esercizio/limitazione dei diritti delle persone nell'anno 2011
(Totale Nazionale)

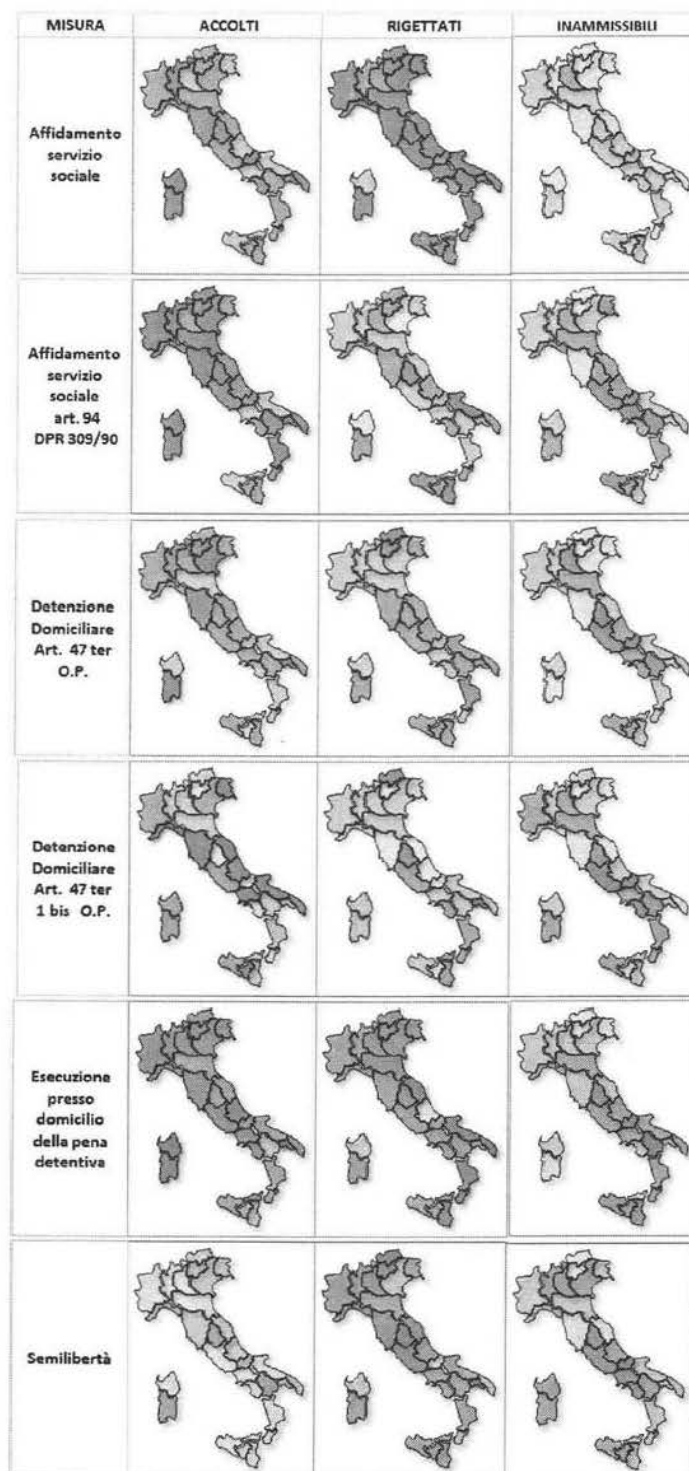
	Anno 2011		di cui accolte in %	Pendenti a fine periodo
	Isritte	Definite		
Richieste per esercizio/limitazione diritti				
Diritti personali				
Autorizzazione Corrispondenza Telefonica	3.252	3.328	88%	2
Autorizzazione al controllo auditivo e registrazione colloqui (art. 41 bis c.2quater lett. b)	173	170	75%	3
Controllo del contenuto delle buste che racchiudono la corrispondenza	88	92	74%	1
Limitazioni nella corrispondenza epistolare e telegrafica e nella ricezione della stampa	952	950	88%	16
Sottoposizione della corrispondenza a visto di controllo	305	304	87%	13
Proroga sottoposizione della corrispondenza a visto di controllo	1.932	2.050	96%	37
Trattenimento corrispondenza	1.170	1.246	58%	10
Diritto alla salute				
Visite Specialistiche in Luogo Esterno di Cura	46.880	46.817	98%	517
Ratifica Visita Specialistica in Luogo Esterno di Cura	4.446	4.245	97%	48
Ratifica Ricovero in Ospedale Civile o Luogo Esterno di Cura	2.758	2.224	97%	52
Revoca ricovero in Opg	26	23	30%	8
Revoca Ricovero in Ospedale Civile o Luogo Esterno di Cura / Nulla osta al rientro in carcere	449	452	87%	-
Ricovero in Ospedale Civile o Luogo Esterno di Cura	3.410	3.406	92%	95
Ricovero Day Hospital in struttura sanitaria pubblica	1.109	1.099	98%	11
Ricovero in Opg	84	78	62%	11
Ricovero in Opg per Osservazione Psichiatrica	423	415	87%	18
Prosecuzione Ricovero Opg	16	15	53%	1
Permessi				
Permesso Premio	43.161	42.777	48%	4.888
Permesso Necessità	7.943	7.985	43%	314
Modifica Permesso	340	341	84%	1
Revoca Permesso Necessità	81	80	95%	2
Revoca Permesso Premio	243	244	95%	3
Ruolo genitoriale				
Assistenza dei Figli All'Esterno	152	177	34%	19

Graf. 1 Oggetti delle istanze per le principali misure alternative detenzione iscritti per distretto in % su totale nazionale
 Tribunali e uffici di sorveglianza
 anno giudiziario 2011/2012

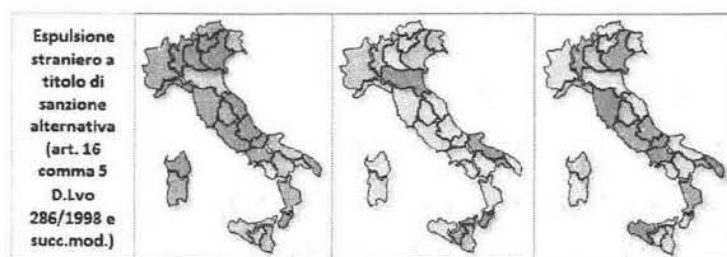


XVI LEGISLATURA – DISEGNI DI LEGGE E RELAZIONI - DOCUMENTI

Graf. 2. Esito decisioni oggetti istanze misure alternative detenzione per distretto in % su totale decisioni
 Tribunali e uffici di sorveglianza
 anno giudiziario 2011/2012 (1/2)



Graf. 2 Esito decisioni oggetti istanze misure alternative detenzione per distretto in % su totale decisioni
 Tribunali e uffici di sorveglianza
 anno giudiziario 2011/2012 (2/2)



<5%	<10%	<20%	<30%	<40%	<50%	OLTRE
-----	------	------	------	------	------	-------

ALLEGATO 3

AREA AMMINISTRATIVO-CONTABILE

DATI NAZIONALI - NOTA ILLUSTRATIVA ANNI 2009 - 2011

Nella tabella allegata sono riportate le spese a carico dell'erario liquidate da tutti gli uffici giudiziari ad esclusione degli uffici NEP. Occorre sottolineare che dette liquidazioni non sono indicative degli effettivi pagamenti effettuati dai funzionari delegati, rilevabili esclusivamente presso gli uffici contabili.

I dati riportati sono relativi al triennio 2009 - 2011 e sono quelli rilevati fino al 15 novembre 2012 dalla quasi totalità degli uffici giudiziari. Ai fini della comparabilità fra gli anni, i dati relativi agli uffici non rispondenti sono stati stimati sulla base del *trend* storico o, in caso di serie storica insufficiente, del carico di lavoro dell'ufficio.

I valori del 2009 e del 2010 risultano variati rispetto al *report* pubblicato lo scorso anno (2008 - 2010) in quanto successivamente è stata comunicata da alcuni uffici una significativa correzione di importi di alcune voci di spesa.

Le voci di spesa considerate sono quelle previste nel registro delle spese pagate dall'erario. Tutti gli importi sono comunicati dagli uffici al netto di imposte e oneri. Gli importi relativi a oneri previdenziali ed IVA, che vengono comunicati come voci distinte, sono stati distribuiti tra tutte le altre voci soggette a detti oneri e tributi sulla base delle aliquote riviste.

Dai dati emerge che il costo che ha sostenuto lo Stato per i procedimenti giudiziari sia civili che penali ha un *trend* leggermente crescente nel triennio 2009 - 2011. Si passa da una spesa totale di 766 milioni di euro nel 2009 a 777 milioni di euro nel 2011.

Le voci di spesa che contribuiscono maggiormente a tale incremento sono quelle degli onorari agli ausiliari del magistrato ed ai difensori, per le quali si registra nel corso del triennio un aumento rispettivamente del 19% e del 24%. Con riguardo alla spesa sostenuta per gli onorari ai difensori, si può supporre che la crescita sia dovuta ad un maggior ricorso all'istituto del patrocinio a spese dello Stato da parte dei soggetti processuali, ma incide molto anche il corrispondente aumento degli oneri previdenziali per la cassa forense, la cui aliquota è passata dal 2% al 4%.

L'andamento crescente non è però comune a tutte le voci di spesa. Tra le voci di maggior rilievo si discostano da tale andamento sia le indennità ai giudici di pace, sia le intercettazioni i cui costi diminuiscono nel triennio rispettivamente dell'11% e del 14%. Tale riduzione è presumibilmente dovuta agli effetti di alcuni mirati interventi normativi attuati negli anni scorsi. In particolare, per le indennità spettanti ai Giudici di Pace, che inglobano, oltre ad una quota fissa, una quota variabile dipendente dal numero di affari che trattano, potrebbe aver influito la marcata riduzione del numero di procedimenti relativi alle opposizioni alle sanzioni amministrative di loro competenza, mentre per le intercettazioni potrebbe aver inciso il fatto che dal 1° gennaio 2010 il rilascio di informazioni relative al traffico telefonico viene effettuato in forma gratuita (art. 2 co. 211 legge 191/09).

Nonostante gli importi liquidati per le intercettazioni non rappresentino esattamente i costi delle intercettazioni effettuate nello stesso periodo (in quanto esiste uno sfasamento temporale tra attuazione dell'intercettazione ed annotazione della spesa nel registro), oltre che nei costi, nel 2011 si rileva una riduzione anche nel numero dei bersagli intercettati.

Si allega al riguardo la tabella relativa ai bersagli intercettati nel triennio 2009-2011 distinti per tipologia di intercettazione, rilevati con apposito modello trimestrale. Si può osservare che la diminuzione dipende esclusivamente dalle intercettazioni telefoniche, che costituiscono circa il 90% di tutte le intercettazioni, i cui bersagli sono calati del -3%. Sono invece in aumento le altre tipologie di intercettazione, tra cui le ambientali e telematiche a cui probabilmente si ricorre sempre più spesso negli ultimi anni.