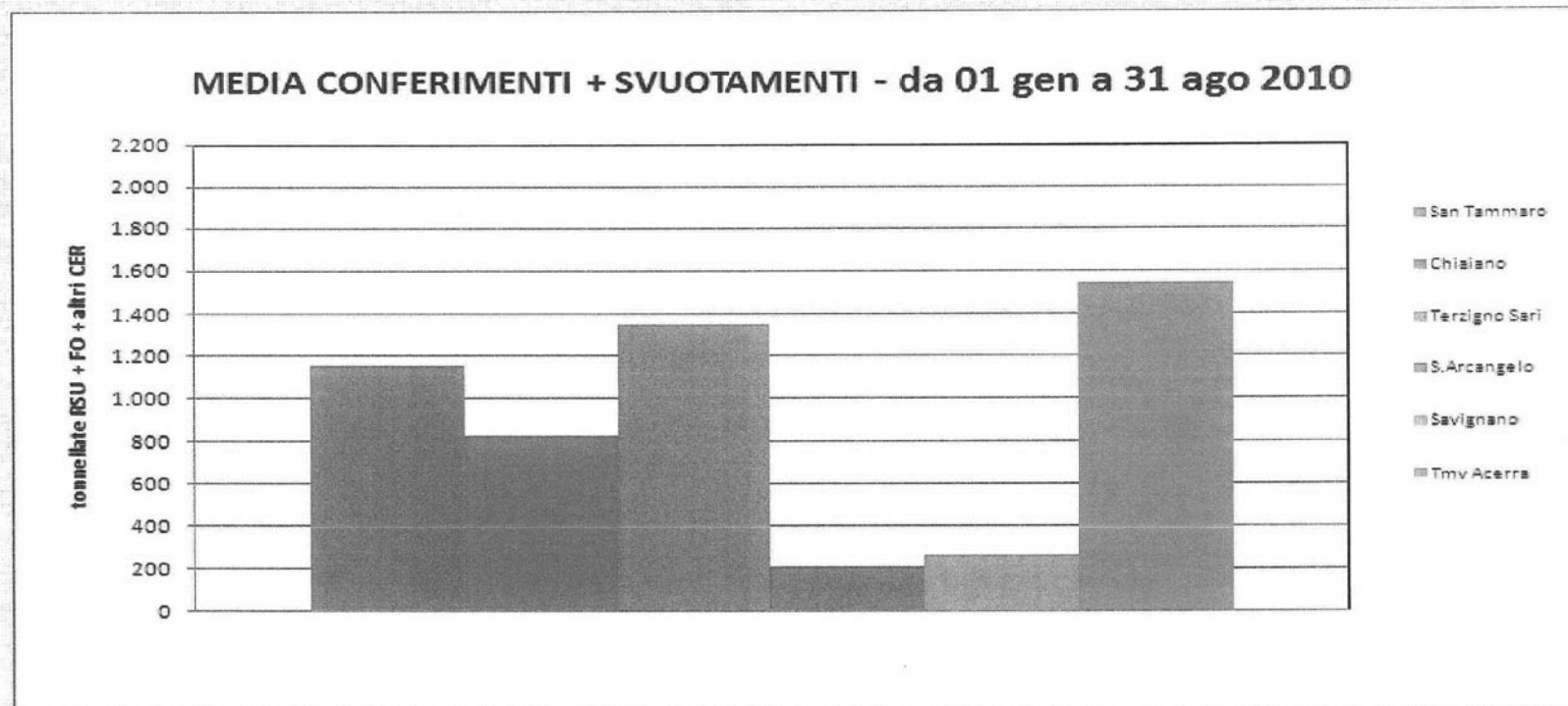




Presidenza del Consiglio dei Ministri

Situazione attuale: conferito medio totale con svuotamenti

	[ton/d]
S. TAMMARO	1.150,89
CHIAIANO	824,07
TERZIGNO	1.348,09
SANT'ARCANGELO	214,40
SAVIGNANO	266,70
TMV ACERRA	1.545,66
TOTALE	5.349,80





Presidenza del Consiglio dei Ministri

**Presidenza
del Consiglio dei Ministri**

**Struttura del Sottosegretario di Stato
l'emergenza rifiuti in Campania**

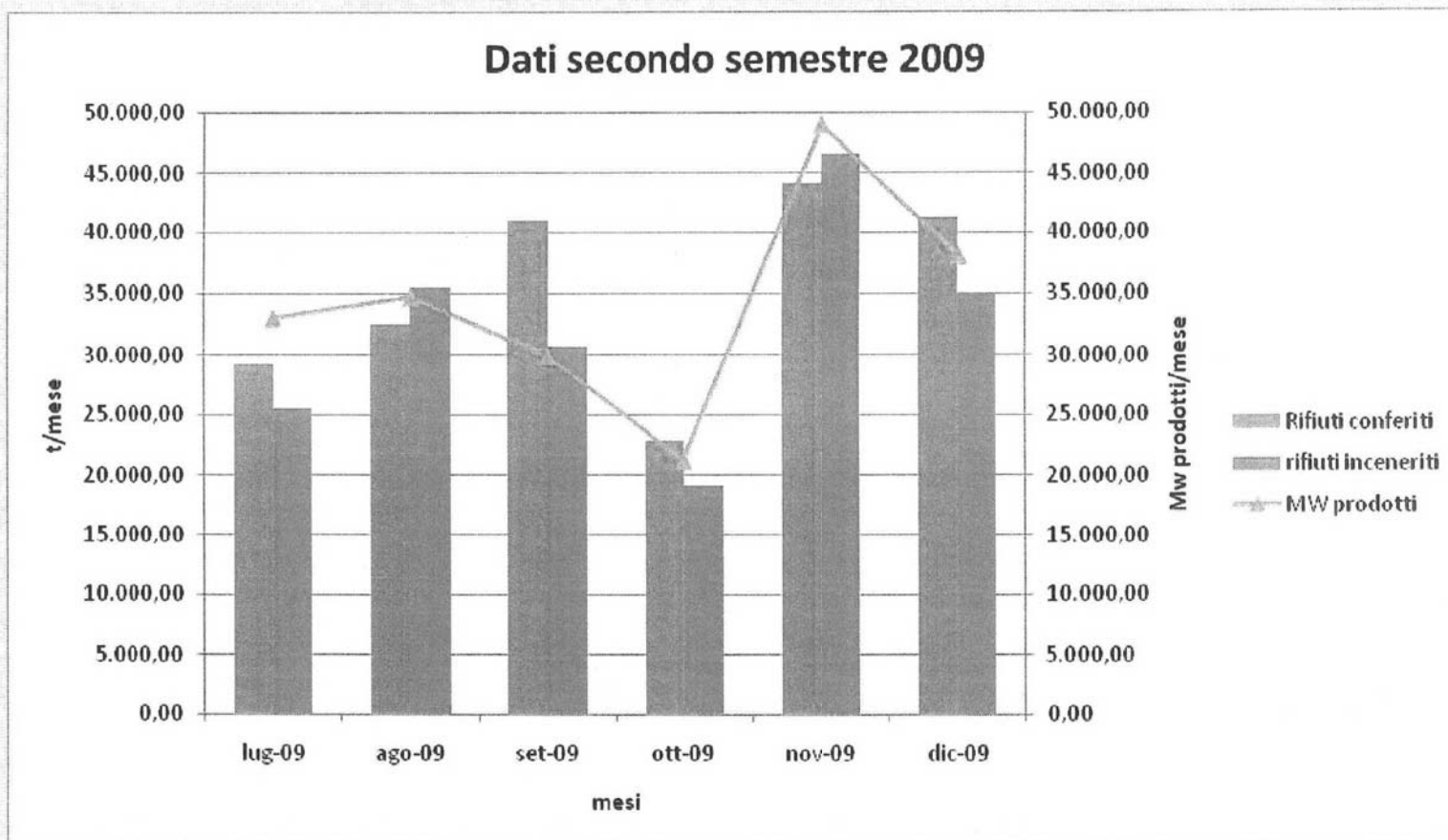
STIME SMALTIMENTO 2010

Discariche	Anno 2010			Capacità a fine dicembre
	Gennaio	ton/g	gg	
Savignano	300.000	270	365	201.450
Santarcangelo	165.000	150	365	110.250
San Tammaro	800.000	850	365	489.750
Chiaiano	500.000	750	365	226.250
Terzigno sari/vitiello	3.500.000	1.500	365	2.952.500
Serre	450.000	563	365	244.688
Acerra		1.500	365	547.484
Tot ton/d		5.582		
Capacità totale discariche	5.715.000			4.224.888



Presidenza del Consiglio dei Ministri

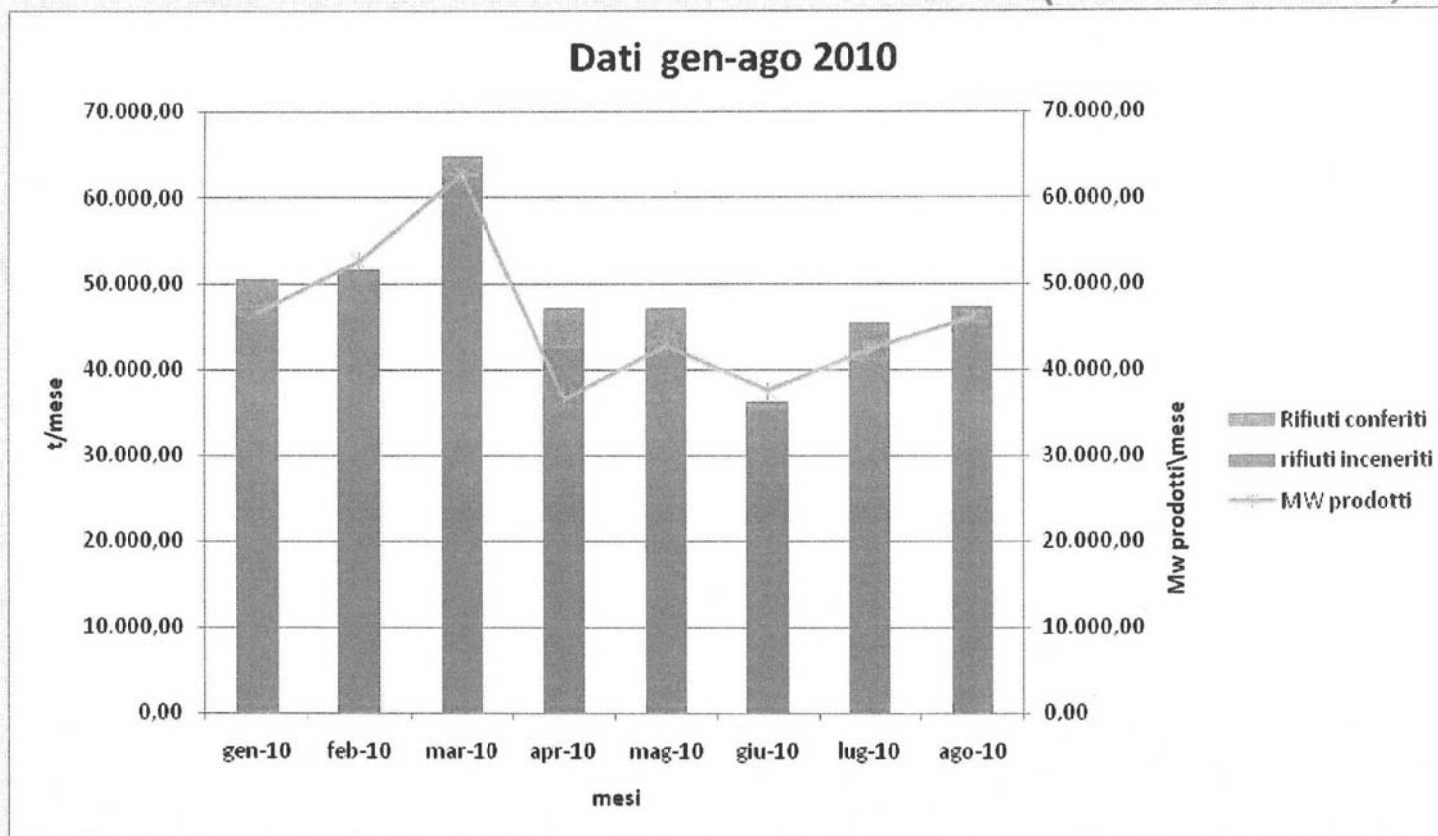
Situazione attuale: conferimenti al TMV di Acerra (art. 8 comma 4)





Presidenza del Consiglio dei Ministri

Situazione attuale: conferimenti al TMV di Acerra (art. 8 comma 4)





Presidenza del Consiglio dei Ministri

Scenari futuri: autonomia residua discariche

DISCARICHE - aggiornato al 14 settembre 2010

	SAVIGNANO IRPINO	SANT' ARCANDELO TRIMONTE	SAN TAMMARO **	CHIAIANO	TERZIGNO SARI
CAPIENZA TOTALE [ton] *	1.000.000,00	1.090.000,00	1.550.000,00	700.000,00	750.000,00
RIFIUTI CONFERITI [ton]	731.776,76	683.134,55	780.089,00	393.928,84	487.781,75
CAPIENZA RESIDUA [ton]	268.223,24	406.865,45	294.589,24	306.071,16	262.218,25
MEDIA GIORNALIERA [ton/g]	250	250	750	850	1.600
PREVISIONE CHIUSURA	AGOSTO 2013	DICEMBRE 2014	OTTOBRE 2011	SETTEMBRE 2011	MARZO 2011

* la capienza totale è pari alla volumetria autorizzata da AIA con coefficiente di conversione pari a 1 ton/mc

** la capienza residua di San Tammaro è calcolata al netto dello svuotamento di Ferrandelle



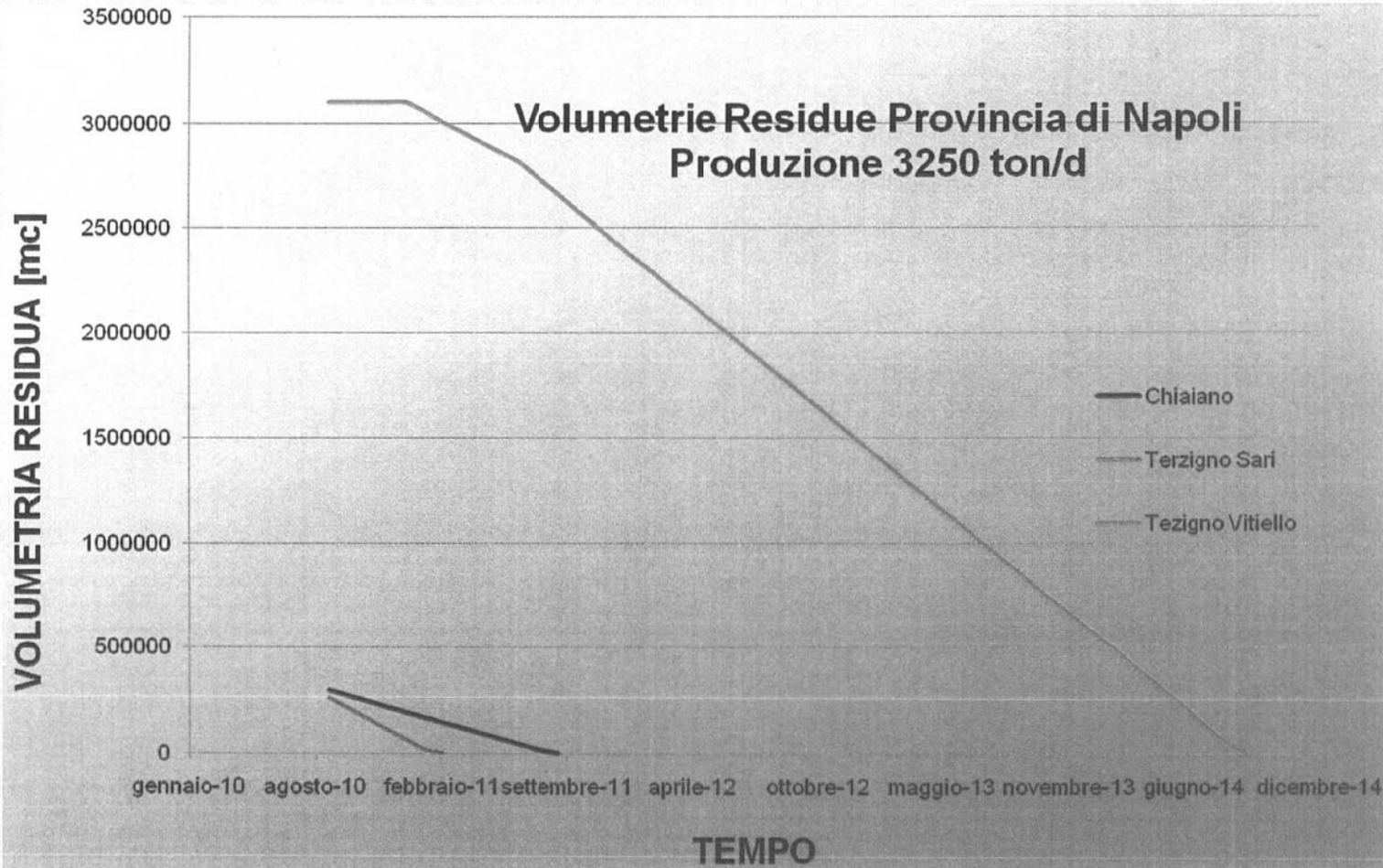
Presidenza del Consiglio dei Ministri

AUTONOMIA PROVINCIA DI NAPOLI

	CHIAIANO	TERZIGNO SARI	TERZIGNO VITIELLO *
CAPIENZA RESIDUA [ton]	306 071,16	262 218,25	3 100 000,00
MEDIA GIORNALIERA [ton/g]	850	1 600	2 450
PREVISIONE CHIUSURA	SETTEMBRE 2011	MARZO 2011	SETTEMBRE 2014

Scenari futuri: autonomia Provincia di Napoli

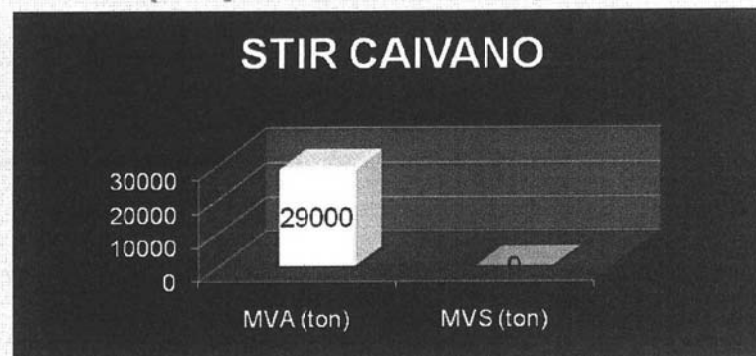
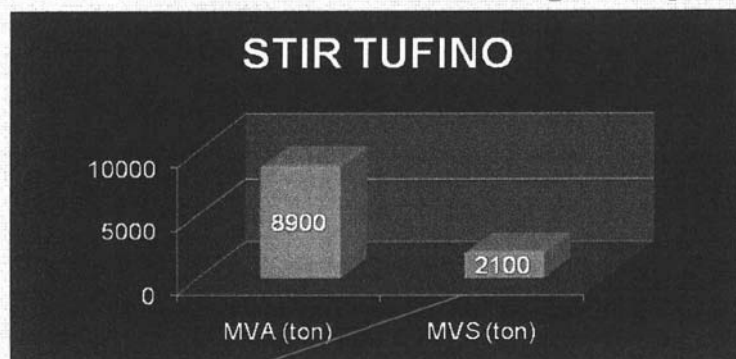
* apertura conseguente alla chiusura di Terzigno Sari



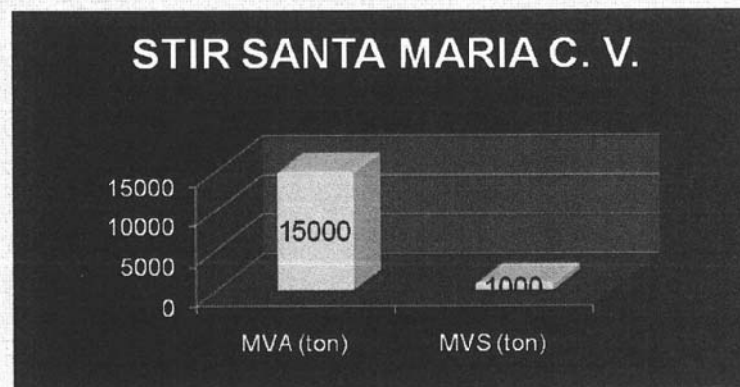


Presidenza del Consiglio dei Ministri

Situazione attuale: frazione umida tritovagliata ancora stoccate nelle aie di stabilizzazione degli impianti STIR (Napoli e Caserta)



Le quantità di frazione umida stoccate nell'MVS dello STIR di Tufino sono già state stabilizzate col nuovo impianto esistente, devono essere solo evacuate





Presidenza del Consiglio dei Ministri

Situazione impiantistica attuale: quantità ancora stoccate nelle aie di stabilizzazione degli impianti STIR (Salerno, Avellino e Benevento)

