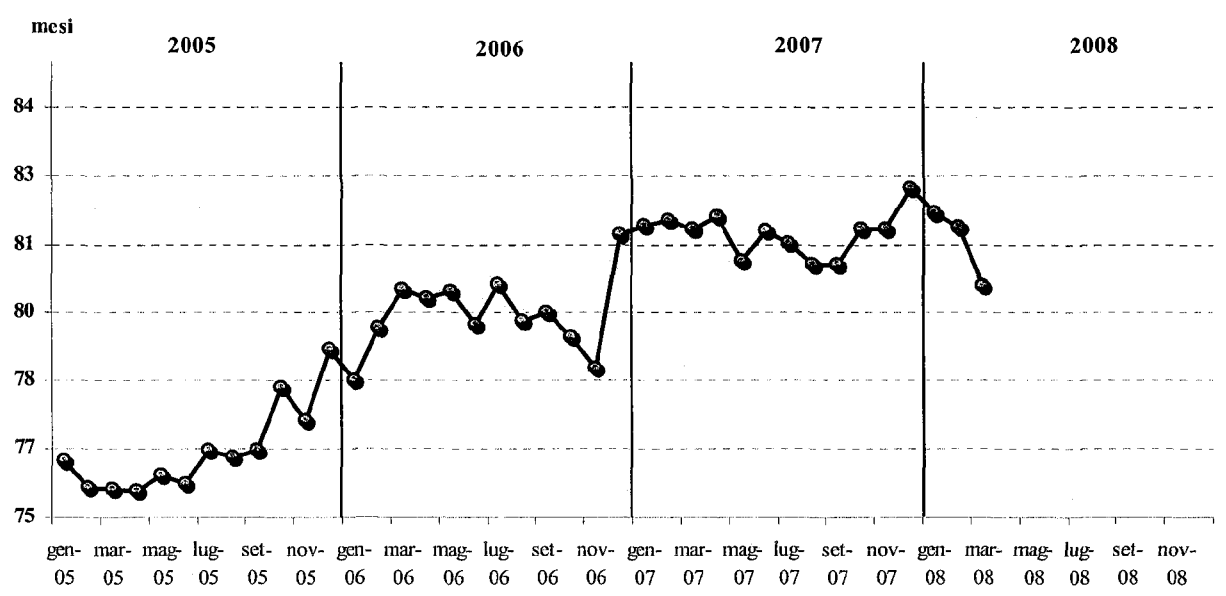


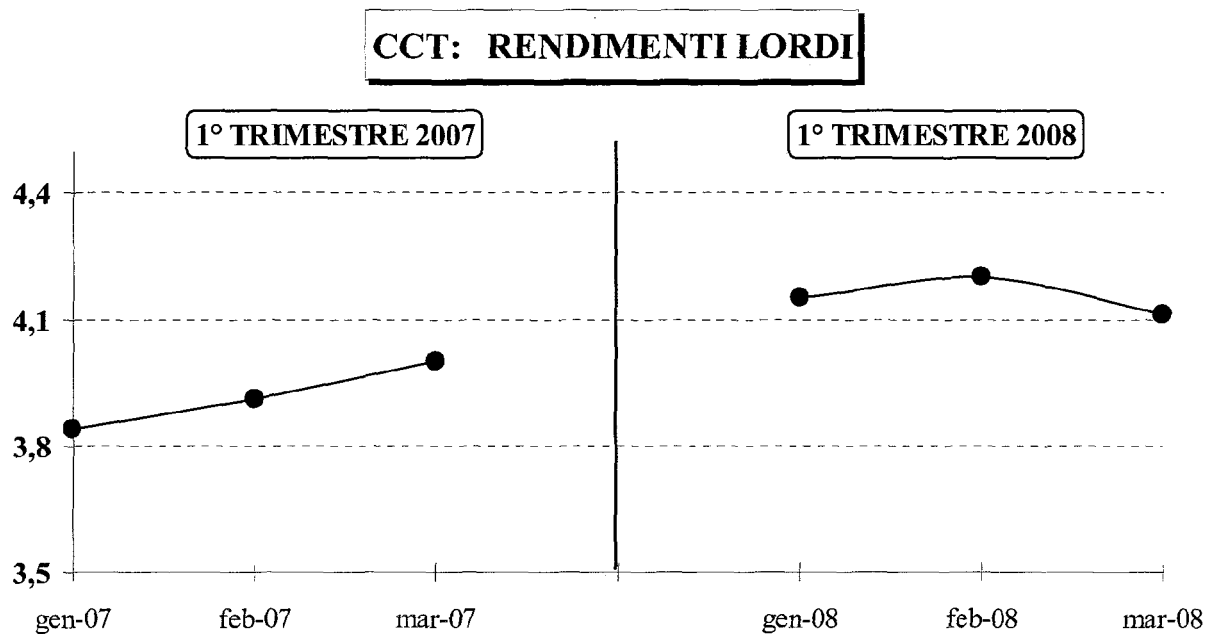
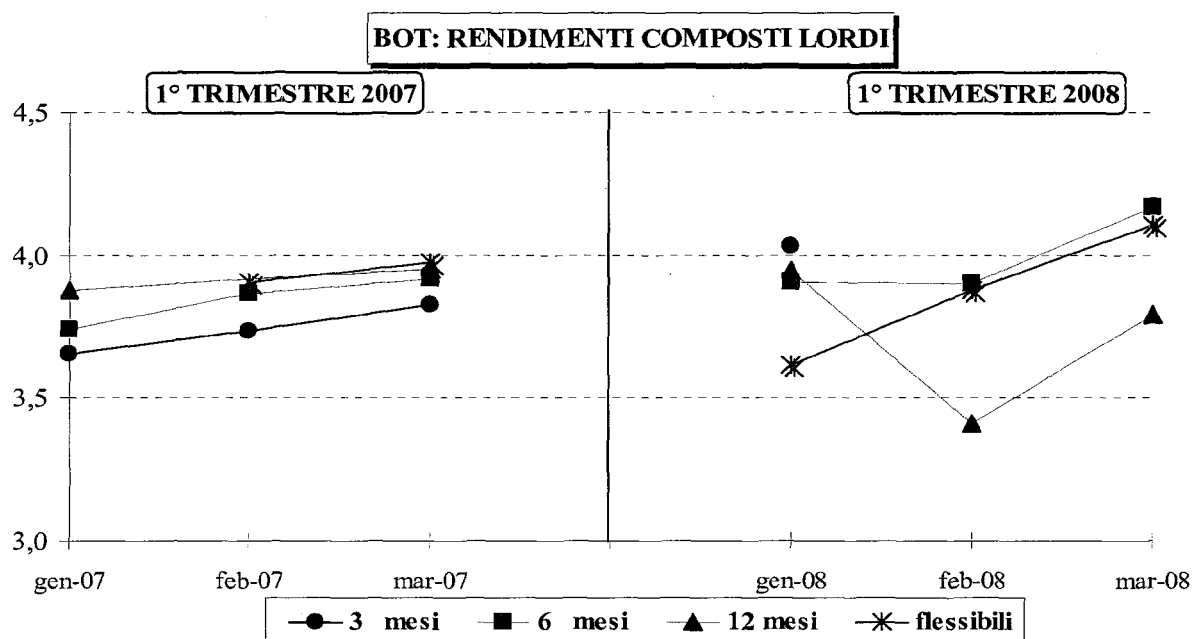
VITA RESIDUA MEDIA PONDERATA DEI TITOLI DI STATO

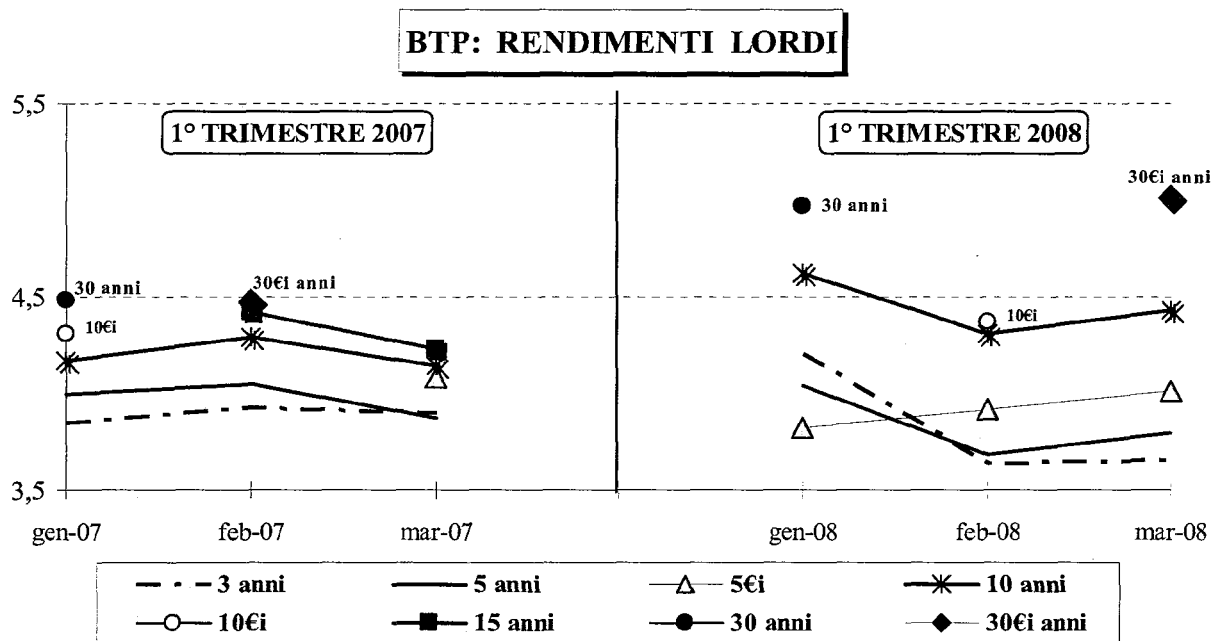
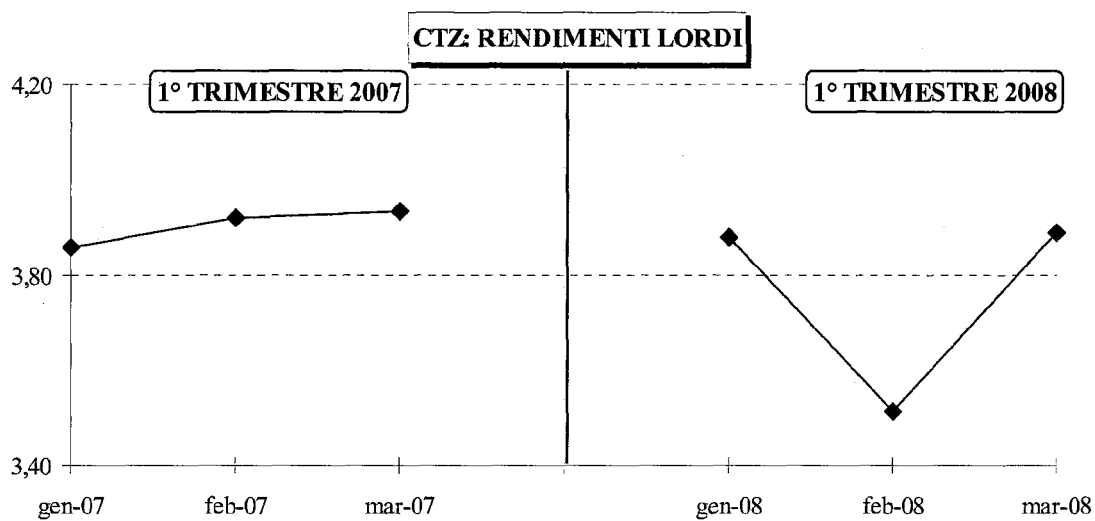


XVI LEGISLATURA – DISEGNI DI LEGGE E RELAZIONI - DOCUMENTI

Tabella 6B – DEBITO: Rendimenti composti lordi dei titoli di stato (medie ponderate mensili)

	Flessibili	BOT			CTZ	CCT	BTPeI			BTP				
		3 mesi	6 mesi	12 mesi	24 mesi	7 anni	5 anni	10 anni	15 anni	30 anni	3 anni	5 anni	10 anni	15 anni
gen-05	-	2,03	2,10	2,21	2,22	2,21	-	-	-	2,56	3,00	3,79	4,00	-
feb-05	-	-	2,10	2,18	2,22	2,21	-	3,74	-	2,61	2,92	3,64	3,82	-
mar-05	-	2,04	2,13	2,21	2,53	2,21	-	-	4,48	2,69	3,04	3,77	-	-
apr-05	2,07	2,05	2,07	2,19	2,23	2,21	2,96	-	-	2,71	2,87	3,75	3,93	-
mag-05	2,05	2,02	2,05	2,07	2,11	2,21	-	3,34	-	2,40	2,69	3,57	-	-
giu-05	-	2,03	2,02	2,00	1,95	2,13	2,61	-	3,92	2,30	2,64	3,50	-	-
lug-05	-	2,04	2,06	2,07	2,10	2,13	-	-	-	2,17	2,69	3,29	3,73	-
ago-05	-	2,04	2,06	2,16	2,10	2,14	-	-	-	2,33	-	3,37	-	-
set-05	2,07	2,04	2,09	2,10	2,25	2,23	2,73	-	-	2,34	2,60	3,31	3,58	-
ott-05	2,10	2,09	2,21	2,29	2,49	2,23	-	-	4,05	2,38	2,80	3,24	-	3,97
nov-05	-	-	2,45	2,57	-	2,34	-	-	-	2,67	3,11	3,51	-	-
dic-05	-	-	-	2,64	-	-	-	-	-	-	-	-	-	-
gen-06	2,74	2,40	2,55	2,81	2,79	2,71	3,22	-	4,10	2,89	3,02	3,47	-	3,86
feb-06	2,61	-	2,64	2,77	2,85	2,75	-	-	-	3,08	3,20	3,66	3,94	4,13
mar-06	2,94	2,56	2,82	2,84	3,08	2,81	-	-	4,34	3,13	3,51	3,74	4,12	-
apr-06	2,94	2,67	2,85	3,05	3,31	3,00	3,86	-	-	3,39	3,67	4,00	4,34	-
mag-06	-	2,80	2,97	3,25	3,30	3,05	-	4,32	4,62	3,60	3,85	4,28	-	4,68
giu-06	-	2,85	3,14	3,21	3,57	3,13	-	4,23	-	3,43	3,68	4,16	4,38	-
lug-06	-	-	3,19	3,43	3,50	3,30	-	-	-	3,73	3,85	4,32	-	4,70
ago-06	-	-	3,30	3,45	3,45	3,34	-	-	-	3,63	-	4,18	-	-
set-06	-	-	3,41	3,60	3,44	3,47	-	-	4,25	3,56	3,74	4,02	-	-
ott-06	-	-	3,56	3,63	3,64	3,57	-	4,10	-	3,56	3,77	3,89	-	-
nov-06	-	3,42	3,61	3,70	-	3,73	-	-	-	3,70	3,71	4,00	-	-
dic-06	-	-	-	3,73	-	-	-	-	-	-	-	-	-	-
gen-07	-	3,66	3,74	3,88	3,86	3,84	-	4,31	-	3,85	4,00	4,17	-	4,48
feb-07	3,91	3,73	3,87	3,92	3,92	3,91	-	-	4,47	3,93	4,05	4,29	4,42	-
mar-07	3,96	3,83	3,92	3,95	3,94	4,00	4,08	-	-	3,90	3,87	4,14	4,23	-
apr-07	-	3,90	4,02	4,09	4,06	4,03	4,25	-	-	3,98	4,17	4,22	-	4,72
mag-07	3,93	3,98	4,14	4,18	4,28	4,14	-	4,55	-	4,13	4,28	4,37	4,60	-
giu-07	-	4,08	4,18	4,34	4,40	4,25	-	-	4,95	4,33	4,61	4,51	-	5,12
lug-07	4,12	-	4,25	4,38	4,41	4,29	-	4,60	-	4,92	4,47	4,64	4,74	-
ago-07	-	4,15	4,06	4,25	4,08	4,36	-	-	-	4,43	-	-	4,60	-
set-07	4,07	4,07	4,06	4,04	4,07	4,17	4,32	-	4,80	4,19	4,12	4,55	-	-
ott-07	4,09	4,04	4,01	4,01	3,95	4,20	-	4,45	-	4,25	4,32	4,66	-	5,06
nov-07	-	4,03	4,01	4,00	-	4,16	-	-	-	4,09	4,14	4,47	-	-
dic-07	-	-	-	4,01	-	-	-	-	-	-	-	-	-	-
gen-08	3,61	4,03	3,91	3,95	3,88	4,15	3,82	-	-	4,20	4,04	4,62	-	4,97
feb-08	3,88	-	3,90	3,41	3,51	4,20	-	4,37	-	3,64	3,68	4,31	-	-
mar-08	4,11	-	4,17	3,79	3,89	4,11	4,01	-	-	5,01	3,66	3,80	4,43	-





CURVA DEI RENDIMENTI SUL MERCATO SECONDARIO

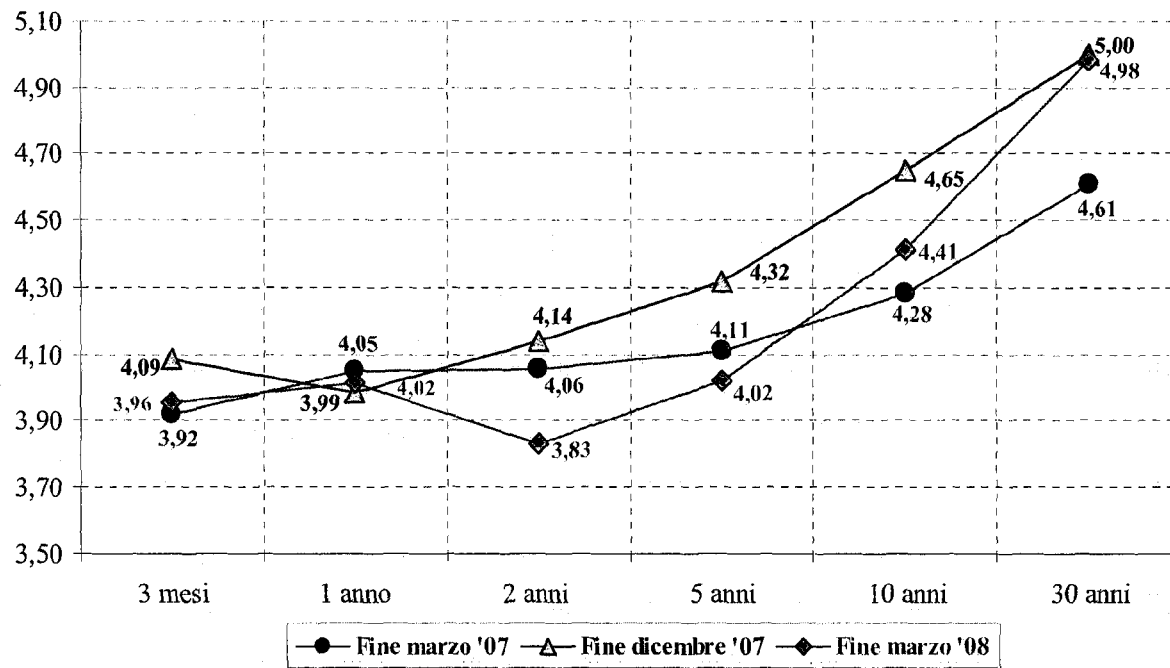


Tabella 7B – DEBITO: Consistenza del debito del settore statale (in milioni di euro)

	Al 31/12/2003	Al 31/12/2004	Al 31/12/2005	Al 31/12/2006	Al 31/03/2007	Al 31/12/2007	Al 31/03/2008
CCT *	190.424	190.319	191.544	184.884	190.206	189.739	196.468
CTZ	52.636	45.603	43.184	43.669	53.979	43.063	54.764
CCT crediti d'imposta	7.116	7.116	7.119	5.939	1.300	786	786
TOTALE CERTIFICATI DI CREDITO	250.176	243.038	241.847	234.493	245.484	233.588	252.018
BTP	691.705	707.890	716.708	753.300	746.261	768.065	770.479
BTPeî	10.203	28.578	48.033	60.933	65.989	79.133	85.067
BOT	119.645	118.750	117.806	122.780	143.250	128.302	150.979
OBBLIGAZIONI F.S. interno	516	0	0	0	0	0	0
OBBLIGAZIONI F.S. estero **	783	726	838	751	742	672	625
TITOLI ESTERI TESORO **	84.147	85.262	87.799	75.200	74.920	69.314	70.180
TITOLI ISPA ***	0	7.211	9.476	9.489	9.491	9.505	9.514
TOTALE TITOLI DI STATO	1.157.175	1.191.455	1.222.507	1.256.946	1.286.139	1.288.578	1.338.862
Buoni postali ****	57.522	53.094	45.950	39.648	38.604	36.831	35.711
Conti correnti postali intestati a privati ****	18.417	21.660	24.628	25.973	23.543	344	353
Conti correnti presso la Tesoreria *****	28.038	46.331	76.148	88.289	90.142	102.456	105.585
Altri debiti F.S. interno	516	0	0	0	0	0	0
Altri debiti F.S. estero	1.593	1.027	906	533	471	338	307
Altri debiti esteri	814	676	646	618	604	605	605
Rapporti B.I.-UIC	-13.048	-15.709	-14.535	-22.778	-28.573	-9.671	-40.263
Prestiti***	41.099	40.557	41.556	55.952	56.199	56.069	56.743
TOTALE	1.292.126	1.339.091	1.397.806	1.445.181	1.467.129	1.475.550	1.497.903

* Comprende, oltre ai CCT offerti in asta, anche alcune emissioni effettuate per finalità particolari, diverse dal rimborso di crediti d'imposta.

** Il valore dei prestiti emessi sul mercato estero viene calcolato considerando gli effetti delle operazioni di swap, in armonia con le regole adottate in sede UE.

*** Le obbligazioni ISPA sono evidenziate separatamente, mentre i mutui ISPA sono ricompresi all'interno della voce "Prestiti"; in precedenza, invece, titoli e mutui erano considerati complessivamente all'interno della voce "Debiti ISPA".

A seguito di quanto disposto dalla legge Finanziaria per il 2007, art. 1 commi 966-969, i debiti contratti da Infrastrutture S.p.A., sono assunti direttamente a carico del settore statale.

**** A seguito della trasformazione della Cassa Depositi e Prestiti in società per azioni a partire da dicembre 2003, la voce Raccolta Postale è stata suddivisa nelle sue componenti per dare un esatto riscontro di tutte le partite debitorie che sono passate direttamente a carico dello Stato.

***** La voce è comprensiva sia dei conti correnti della gestione della Cassa S.p.A., che dei conti presso la Tesoreria di cui sono titolari società esterne al settore statale, sia a quelli intestati alle società veicolo che hanno effettuato le operazioni di cartolarizzazione.

Tabella 8B – DEBITO: Differenze in valore assoluto della consistenza del debito del settore statale (in milioni di euro)

	31/03/2007-31/03/2008	31/12/2007-31/03/2008
CCT	6.262	6.730
CTZ	785	11.701
CCT crediti d'imposta	-514	0
TOTALE CERTIFICATI DI CREDITO	6.534	18.431
BTP	24.218	2.415
BTPei	19.077	5.934
BOT	7.729	22.677
OBBLIGAZIONI F.S. interno	0	0
OBBLIGAZIONI F.S. estero	-117	-46
TITOLI ESTERI TESORO	-4.740	866
TITOLI ISPA	23	9
TOTALE TITOLI DI STATO	52.724	50.284
Buoni postali	-2.893	-1.120
Conti correnti postali intestati a privati	-23.190	9
Conti correnti presso la Tesoreria	15.443	3.129
Altri debiti F.S. interno	0	0
Altri debiti F.S. estero	-164	-31
Altri debiti esteri	1	0
B.I.-UIC	-11.690	-30.592
Prestiti	544	674
TOTALE	30.775	22.354

ALLEGATI

PAGINA BIANCA

ALLEGATO A/1

Conto trimestrale delle Amministrazioni pubbliche:

risultati dei trimestri degli anni 2006 – 2008

PAGINA BIANCA

Tabella 1 All/1 - Conto trimestrale delle Amministrazioni Pubbliche (milioni di euro)

USCITE

Anno Trimestre	Redditi da lavoro dipendente	Consumi intermedi	Prestazioni sociali in denaro	Altre uscite correnti	Uscite correnti al netto interessi	Interessi passivi	Totale uscite correnti	Investimenti fissi lordi	Altre uscite in c/capitale	Totale uscite in c/capitale	Totale uscite
I-06	36.373	18.234	59.174	20.040	133.821	15.429	149.250	7.821	3.571	11.392	160.642
II-06	39.696	19.086	58.765	20.522	138.069	17.789	155.858	8.158	6.112	14.270	170.128
III-06	36.884	17.915	58.247	20.797	133.843	16.811	150.654	8.286	5.251	13.537	164.191
IV-06	49.936	22.426	75.933	25.960	174.255	18.726	192.981	10.527	24.282	34.809	227.790
I-07	36.965	18.775	61.381	20.324	137.445	17.313	154.758	7.393	4.077	11.470	166.228
II-07	36.833	19.312	61.920	20.575	138.640	19.569	158.209	8.357	4.295	12.652	170.861
III-07	36.920	18.476	61.078	20.830	137.304	18.898	156.202	8.701	4.677	13.378	169.580
IV-07	53.927	23.174	80.905	28.798	186.804	20.350	207.154	11.683	19.310	30.993	238.147
I-08	37.332	18.974	64.022	21.839	142.167	18.504	160.671	6.881	4.374	11.255	171.926

ENTRATE

Anno Trimestre	Imposte dirette	Imposte indirette	Contributi sociali	Altre entrate correnti	Totale entrate correnti	Imposte in c/capitale	Altre entrate in c/capitale	Totale entrate in c/capitale	Totale entrate	Indebitamento netto	Saldo primario
I-06	34.662	52.875	40.780	11.111	139.428	79	1.397	1.476	140.904	-19.738	-4.309
II-06	58.937	55.908	44.020	11.056	169.921	40	518	558	170.479	351	18.140
III-06	45.512	52.693	46.583	11.565	156.353	49	704	753	157.106	-7.085	9.726
IV-06	74.196	58.705	58.300	11.228	202.429	57	1.630	1.687	204.116	-23.674	-4.948
I-07	36.785	54.561	42.067	10.813	144.226	44	1.445	1.489	145.715	-20.513	-3.200
II-07	61.378	57.695	48.978	11.461	179.512	82	527	609	180.121	9.260	28.829
III-07	51.379	54.338	49.503	11.194	166.414	71	997	1.068	167.482	-2.098	16.800
IV-07	84.118	59.333	64.224	13.791	221.466	103	1.345	1.448	222.914	-15.233	5.117
I-08	40.472	54.369	46.239	11.625	152.705	116	1.621	1.737	154.442	-17.484	1.020

PAGINA BIANCA