

RENDICONTO FINANZIARIO USCITE
GESTIONALE

PAGINA BIANCA


MUSEO STORICO DELLA FISICA E.FERMI
 RENDICONTO FINANZIARIO GESTIONALE
 USCITA 2011

Data elaborazione: 18-04-2012

ALLEGATO 10 (Parte A)

Pagina 1

Capitolo	Denominazione	G E S T I O N E di C O M P E T E N Z A								
		Previsione Iniziale	Var.in + (7-4)	Var.in - (4-7)	Prev.Defin. (4+5-6)	Somme Pagate	Da Pagare (10-8)	Tot.Imp. (8+9)	Diff.in + (10-7)	Diff.in - (7-10)
2	3	4	5	6	7	8	9	10	11	12
	Disavanzo di amministrazione	0,00	0,00	0,00	0,00					
	1 - CENTRO DI RESPONSABILITA' AMMINISTRATIVA									
	1.1 - TITOLO I - USCITE CORRENTI									
	1.1.1 - FUNZIONAMENTO									
	1.1.1.1 - USCITE PER GLI ORGANI DELL'ENTE									
5.1	INDENNITA'	72.000,00	16.974,00	0,00	88.974,00	66.528,00	2.900,52	69.428,52	0,00	19.545,48
5.2	GETTONI DI PRESENZA	17.000,00	2.800,00	0,00	19.800,00	13.247,37	1.229,45	14.476,82	0,00	5.323,18
5.3	SPESE CONNESSE AI COMPITI DEGLI ORGANI (spese di viaggio, soggiorno, rappresentanza).	22.000,00	0,00	0,00	22.000,00	20.704,26	605,42	21.309,68	0,00	690,32
	Totale 1.1.1.1	111.000,00	19.774,00	0,00	130.774,00	100.479,63	4.735,39	105.215,02	0,00	25.558,98
	1.1.1.2 - ONERI PER IL PERSONALE IN ATTIVITA' DI SERVIZIO									
1.0	SPESE PER IL PERSONALE	159.000,00	0,00	0,00	159.000,00	149.684,74	0,00	149.684,74	0,00	9.315,26
1.1	FONDO SALARIO ACCESSORIO	41.000,00	0,00	0,00	41.000,00	40.828,77	0,00	40.828,77	0,00	171,23
2.0	ONERI PER IL PERSONALE	16.000,00	0,00	0,00	16.000,00	4.274,40	0,00	4.274,40	0,00	11.725,60
3.0	MISSIONI DEL PERSONALE	6.000,00	0,00	0,00	6.000,00	0,00	0,00	0,00	0,00	6.000,00
	AGGIORNAMENTO PROFESSIONALE DEL PERSONALE	3.500,00	0,00	0,00	3.500,00	590,00	0,00	590,00	0,00	2.910,00
	Totale 1.1.1.2	225.500,00	0,00	0,00	225.500,00	195.377,91	0,00	195.377,91	0,00	30.122,09



MUSEO STORICO DELLA FISICA E.FERMI
RENDICONTO FINANZIARIO GESTIONALE
 USCITA 2011

ALLEGATO 10 (Parte B)
 Pagina 1

Capitolo	G E S T I O N E dei R E S I D U I						G E S T I O N E di C A S S A				
	Residui Iniziali	Pagati	Da Pagare (16-14)	Totali (14+15)	Var.in + (16-13)	Var.in - (13-16)	Previsioni	Pagamenti	Diff.in + (20-19)	Diff.in - (19-20)	Tot.Residui (9+15)
2	13	14	15	16	17	18	19	20	21	22	23
				0,00	0,00	0,00		0,00	0,00	0,00	0,00
1											
1.1											
1.1.1											
1.1.1.1											
5.1	127.518,97	2.880,00	0,00	2.880,00	0,00	124.638,97	216.492,97	69.408,00	0,00	147.084,97	2.900,52
5.2	1.136,20	258,23	0,00	258,23	0,00	877,97	20.936,20	13.505,60	0,00	7.430,60	1.229,45
5.3	0,00	0,00	0,00	0,00	0,00	0,00	22.000,00	20.704,26	0,00	1.295,74	605,42
Totale	128.655,17	3.138,23	0,00	3.138,23	0,00	125.516,94	259.429,17	103.617,86	0,00	155.811,31	4.735,39
1.1.1.2											
1.0	16.000,00	0,00	0,00	0,00	0,00	16.000,00	175.000,00	149.684,74	0,00	25.315,26	0,00
1.1	7.694,40	7.694,40	0,00	7.694,40	0,00	0,00	48.694,40	48.523,17	0,00	171,23	0,00
2.0	5.129,28	5.129,28	0,00	5.129,28	0,00	0,00	21.129,28	9.403,68	0,00	11.725,60	0,00
3.0	0,00	0,00	0,00	0,00	0,00	0,00	6.000,00	0,00	0,00	6.000,00	0,00
	0,00	0,00	0,00	0,00	0,00	0,00	3.500,00	590,00	0,00	2.910,00	0,00
Totale	28.823,68	12.823,68	0,00	12.823,68	0,00	16.000,00	254.323,68	208.201,59	0,00	46.122,09	0,00



MUSEO STORICO DELLA FISICA E.FERMI
RENDICONTO FINANZIARIO GESTIONALE
USCITA 2011

Data elaborazione: 18-04-2012
 ALLEGATO 10 (Parte A)
 Pagina 2

Capitolo	Denominazione	G E S T I O N E di C O M P E T E N Z A								
		Previsione Iniziale	Var.in + (7-4)	Var.in - (4-7)	Prev.Defin. (4+5-6)	Somme Pagate	Da Pagare (10-8)	Tot.Imp. (8+9)	Diff.in + (10-7)	Diff.in - (7-10)
2	3	4	5	6	7	8	9	10	11	12
	1.1.1.3 - USCITE PER L'ACQUISTO DI BENI DI CONSUMO E DI SERVIZI									
4.0	SPESE PER INCARICHI E PRESTAZIONI PROFESSIONALE ANCHE OCCASIONALI	10.000,00	0,00	1.000,00	9.000,00	3.784,40	0,00	3.784,40	0,00	5.215,60
6.0	MATERIALE PER IL FUNZIONAMENTO (materiali di consumo, cancelleria, ecc.).	35.000,00	0,00	0,00	35.000,00	10.537,50	18.299,50	28.837,00	0,00	6.163,00
6.1	SERVIZI E ASSISTENZA PER IL FUNZIONAMENTO	60.000,00	0,00	0,00	60.000,00	28.415,30	24.308,06	52.723,36	0,00	7.276,64
8.0	COLLEGAMENTI TELEMATICI E UTENZE VARIE	30.000,00	0,00	0,00	30.000,00	24.203,44	0,00	24.203,44	0,00	5.796,56
	Totale 1.1.1.3	135.000,00	0,00	1.000,00	134.000,00	66.940,64	42.607,56	109.548,20	0,00	24.451,80
	1.1.2 - INTERVENTI DIVERSI									
	1.1.2.1 - USCITE PER PRESTAZIONI ISTITUZIONALI									
10.0	RICERCA SCIENTIFICA	698.500,00	45.000,00	0,00	743.500,00	690.937,38	51.436,29	742.373,67	0,00	1.126,33
11.0	ASSEGNI DI RICERCA (GRANT)	252.000,00	0,00	110.000,00	142.000,00	120.652,59	0,00	120.652,59	0,00	21.347,41
12.0	DIFFUSIONE DELLA CULTURA SCIENTIFICA	258.000,00	80.000,00	0,00	338.000,00	323.514,29	14.445,38	337.959,67	0,00	40,33
13.0	INIZIATIVE SCIENTIFICHE E CULTURALI	106.000,00	0,00	30.000,00	76.000,00	50.512,79	24.536,22	75.049,01	0,00	950,99
14.0	BORSE DI STUDIO E CONTRIBUTI PER STUDENTI DELLE SCUOLE MEDIE SUPERIORI	1.000,00	0,00	0,00	1.000,00	0,00	0,00	0,00	0,00	1.000,00
	Totale 1.1.2.1	1.315.500,00	125.000,00	140.000,00	1.300.500,00	1.185.617,05	90.417,89	1.276.034,94	0,00	24.465,06
	1.1.2.4 - ONERI TRIBUTARI									



MUSEO STORICO DELLA FISICA E.FERMI
 RENDICONTO FINANZIARIO GESTIONALE
 USCITA 2011

ALLEGATO 10 (Parte B)

Pagina 2

Capitolo		G E S T I O N E dei R E S I D U I						G E S T I O N E di C A S S A				
		Residui Iniziali	Pagati	Da Pagare (16-14)	Totali (14+15)	Var.in + (16-13)	Var.in - (13-16)	Previsioni	Pagamenti	Diff.in + (20-19)	Diff.in - (19-20)	Tot.Residui (9+15)
2		13	14	15	16	17	18	19	20	21	22	23
4.0	1.1.1.3	0,00	0,00	0,00	0,00	0,00	0,00	9.000,00	3.784,40	0,00	5.215,60	0,00
6.0		16.758,30	16.758,30	0,00	16.758,30	0,00	0,00	51.758,30	27.295,80	0,00	24.462,50	18.299,50
6.1		16.876,51	16.876,51	0,00	16.876,51	0,00	0,00	76.876,51	45.291,81	0,00	31.584,70	24.308,06
8.0		0,00	0,00	0,00	0,00	0,00	0,00	30.000,00	24.203,44	0,00	5.796,56	0,00
Totale	1.1.1.3	33.634,81	33.634,81	0,00	33.634,81	0,00	0,00	167.634,81	100.575,45	0,00	67.059,36	42.607,56
	1.1.2											
	1.1.2.1											
10.0		16.514,09	15.013,76	1.239,25	16.253,01	0,00	261,08	760.014,09	705.951,14	0,00	54.062,95	52.675,54
11.0		0,00	0,00	0,00	0,00	0,00	0,00	142.000,00	120.652,59	0,00	21.347,41	0,00
12.0		132.240,48	53.287,40	78.653,80	131.941,20	0,00	299,28	470.240,48	376.801,69	0,00	93.438,79	93.099,18
13.0		0,00	0,00	0,00	0,00	0,00	0,00	76.000,00	50.512,79	0,00	25.487,21	24.536,22
14.0		0,00	0,00	0,00	0,00	0,00	0,00	1.000,00	0,00	0,00	1.000,00	0,00
Totale	1.1.2.1	148.754,57	68.301,16	79.893,05	148.194,21	0,00	560,36	1.449.254,57	1.253.918,21	0,00	195.336,36	170.310,94
	1.1.2.4											



MUSEO STORICO DELLA FISICA E.FERMI
 RENDICONTO FINANZIARIO GESTIONALE
 USCITA 2011

Data elaborazione: 18-04-2012

ALLEGATO 10 (Parte A)

Pagina 3


Capitolo	Denominazione	G E S T I O N E di C O M P E T E N Z A									
		Previsione Iniziale	Var.in + (7-4)	Var.in - (4-7)	Prev.Defin. (4+5-6)	Somme Pagate	Da Pagare (10-8)	Tot.Imp. (8+9)	Diff.in + (10-7)	Diff.in - (7-10)	
2	3	4	5	6	7	8	9	10	11	12	
7.0	ONERI TRIBUTARI E PREVIDENZIALI	300.000,00	0,00	0,00	300.000,00	218.160,23	24.006,29	242.166,52	0,00	57.833,48	
	Totale 1.1.2.4	300.000,00	0,00	0,00	300.000,00	218.160,23	24.006,29	242.166,52	0,00	57.833,48	
	1.1.2.5 - POSTE CORRETTIVE E COMPENSATIVE DI ENTRATE CORRENTI										
	Totale 1.1.2.5	0,00	0,00	0,00	0,00	0,00	0,00	0,00	0,00	0,00	
	1.1.2.6 - USCITE NON CLASSIFICABILI IN ALTRE VOCI										
9.1	RESTITUZIONI	0,00	16.586,00	0,00	16.586,00	16.586,00	0,00	16.586,00	0,00	0,00	
	Totale 1.1.2.6	0,00	16.586,00	0,00	16.586,00	16.586,00	0,00	16.586,00	0,00	0,00	
	1.1.5 - ACCANTONAMENTI A FONDI RISCHI ED ONERI										
	1.1.5.1 - FONDO DI RISERVA										
15.0	FONDO DI RISERVA	57.506,00	2.968,37	0,00	60.474,37	0,00	0,00	0,00	0,00	60.474,37	
	Totale 1.1.5.1	57.506,00	2.968,37	0,00	60.474,37	0,00	0,00	0,00	0,00	60.474,37	
	Totale TITOLO I - USCITE CORRENTI	2.144.506,00	23.328,37	0,00	2.167.834,37	1.783.161,46	161.767,13	1.944.928,59	0,00	222.905,78	

Camera dei Deputati

- 103 -

XVI LEGISLATURA — DISEGNI DI LEGGE E RELAZIONI — DOCUMENTI

Senato della Repubblica



MUSEO STORICO DELLA FISICA E.FERMI
 RENDICONTO FINANZIARIO GESTIONALE
 USCITA 2011

ALLEGATO 10 (Parte B)

Pagina 3

Capitolo		G E S T I O N E dei R E S I D U I					G E S T I O N E di C A S S A					
		Residui Iniziali	Pagati	Da Pagare (16-14)	Totali (14+15)	Var.in + (16-13)	Var.in - (13-16)	Previsioni	Pagamenti	Diff.in + (20-19)	Diff.in - (19-20)	Tot.Residui (9+15)
2		13	14	15	16	17	18	19	20	21	22	23
7.0		36.489,18	34.816,24	1.672,94	36.489,18	0,00	0,00	336.489,18	252.976,47	0,00	83.512,71	25.679,23
Totale	1.1.2.4	36.489,18	34.816,24	1.672,94	36.489,18	0,00	0,00	336.489,18	252.976,47	0,00	83.512,71	25.679,23
	1.1.2.5											
Totale	1.1.2.5	0,00	0,00	0,00	0,00	0,00	0,00	0,00	0,00	0,00	0,00	0,00
	1.1.2.6											
9.1		0,00	0,00	0,00	0,00	0,00	0,00	16.586,00	16.586,00	0,00	0,00	0,00
Totale	1.1.2.6	0,00	0,00	0,00	0,00	0,00	0,00	16.586,00	16.586,00	0,00	0,00	0,00
	1.1.5											
	1.1.5.1											
15.0		0,00	0,00	0,00	0,00	0,00	0,00	60.474,37	0,00	0,00	60.474,37	0,00
Totale	1.1.5.1	0,00	0,00	0,00	0,00	0,00	0,00	60.474,37	0,00	0,00	60.474,37	0,00
Totale Titolo		376.357,41	152.714,12	81.565,99	234.280,11	0,00	142.077,30	2.544.191,78	1.935.875,58	0,00	608.316,20	243.333,12




MUSEO STORICO DELLA FISICA E.FERMI
 RENDICONTO FINANZIARIO GESTIONALE
 USCITA 2011

Data elaborazione: 18-04-2012

ALLEGATO 10 (Parte A)

Pagina 4

Capitolo	Denominazione	G E S T I O N E di C O M P E T E N Z A								
		Previsione Iniziale	Var.in + (7-4)	Var.in - (4-7)	Prev.Defin. (4+5-6)	Somme Pagate	Da Pagare (10-8)	Tot.Imp. (8+9)	Diff.in + (10-7)	Diff.in - (7-10)
2	3	4	5	6	7	8	9	10	11	12
	1 - CENTRO DI RESPONSABILITA' AMMINISTRATIVA									
	1.2 - TITOLO II - USCITE IN CONTO CAPITALE									
	1.2.1 - INVESTIMENTI									
	1.2.1.2 - ACQUISIZIONE DI IMMOBILIZZAZIONI TECNICHE									
16.0	RISTRUTTURAZIONE PALAZZINA ENRICO FERMI	0,00	0,00	0,00	0,00	0,00	0,00	0,00	0,00	0,00
17.0	ACQUISTO DI IMMOBILIZZAZIONI MATERIALI, IMMATERIALI PER LA RICERCA	50.000,00	0,00	15.000,00	35.000,00	34.684,85	0,00	34.684,85	0,00	315,15
18.0	ACQUISTO MOBILI E ATTREZZATURE	10.000,00	10.000,00	0,00	20.000,00	16.809,32	845,79	17.655,11	0,00	2.344,89
19.0	ACQUISTO DI MATERIALE PER LA DIFFUSIONE DELLA CULTURA SCIENTIFICA	0,00	310.000,00	0,00	310.000,00	148.092,13	159.667,29	307.759,42	0,00	2.240,58
	Totale 1.2.1.2	60.000,00	320.000,00	15.000,00	365.000,00	199.586,30	160.513,08	360.099,38	0,00	4.900,62
	Totale TITOLO II - USCITE IN CONTO CAPITALE	60.000,00	305.000,00	0,00	365.000,00	199.586,30	160.513,08	360.099,38	0,00	4.900,62




MUSEO STORICO DELLA FISICA E.FERMI
 RENDICONTO FINANZIARIO GESTIONALE
 USCITA 2011

ALLEGATO 10 (Parte B)

Pagina 4

Capitolo	G E S T I O N E dei R E S I D U I						G E S T I O N E di C A S S A				
	Residui Iniziali	Pagati	Da Pagare (16-14)	Totali (14+15)	Var.in + (16-13)	Var.in - (13-16)	Previsioni	Pagamenti	Diff.in + (20-19)	Diff.in - (19-20)	Tot.Residui (9+15)
2	13	14	15	16	17	18	19	20	21	22	23
				0,00	0,00	0,00		0,00	0,00	0,00	0,00
1											
1.2											
1.2.1											
1.2.1.2											
16.0	1.437.768,70	0,00	1.437.768,70	1.437.768,70	0,00	0,00	1.437.768,70	0,00	0,00	1.437.768,70	1.437.768,70
17.0	33.244,30	29.744,30	0,00	29.744,30	0,00	3.500,00	68.244,30	64.429,15	0,00	3.815,15	0,00
18.0	11.328,00	8.688,00	0,00	8.688,00	0,00	2.640,00	31.328,00	25.497,32	0,00	5.830,68	845,79
19.0	263.498,12	245.955,72	17.275,50	263.231,22	0,00	266,90	573.498,12	394.047,85	0,00	179.450,27	176.942,79
Totale	1.745.839,12	284.388,02	1.455.044,20	1.739.432,22	0,00	6.406,90	2.110.839,12	483.974,32	0,00	1.626.864,80	1.615.557,28
Totale Titolo	1.745.839,12	284.388,02	1.455.044,20	1.739.432,22	0,00	6.406,90	2.110.839,12	483.974,32	0,00	1.626.864,80	1.615.557,28



MUSEO STORICO DELLA FISICA E.FERMI
RENDICONTO FINANZIARIO GESTIONALE
USCITA 2011

Data elaborazione: 18-04-2012

ALLEGATO 10 (Parte A)

Pagina 5

Capitolo	Denominazione	G E S T I O N E di C O M P E T E N Z A								
		Previsione Iniziale	Var.in + (7-4)	Var.in - (4-7)	Prev.Defin. (4+5-6)	Somme Pagate	Da Pagare (10-8)	Tot.Imp. (8+9)	Diff.in + (10-7)	Diff.in - (7-10)
2	3	4	5	6	7	8	9	10	11	12
	1 - CENTRO DI RESPONSABILITA' AMMINISTRATIVA									
	1.4 - TITOLO IV - PARTITE DI GIRO									
	1.4.1 - USCITE AVENTI NATURA DI PARTITE DI GIRO									
	1.4.1.1 - USCITE AVENTI NATURA DI PARTITE DI GIRO									
20.0	RITENUTE ERARIALI	360.000,00	0,00	0,00	360.000,00	214.347,24	26.240,26	240.587,50	0,00	119.412,50
21.0	RITENUTE PREVIDENZIALI E ASSISTENZIALI A CARICO DEL LAVORATORE	110.000,00	0,00	0,00	110.000,00	76.434,45	7.864,55	84.299,00	0,00	25.701,00
22.0	ANTICIPAZIONI ALL'ECONOMO PER LE PICCOLE SPESE	3.000,00	0,00	0,00	3.000,00	3.000,00	0,00	3.000,00	0,00	0,00
	Totale 1.4.1.1	473.000,00	0,00	0,00	473.000,00	293.781,69	34.104,81	327.886,50	0,00	145.113,50
	Totale TITOLO IV - PARTITE DI GIRO	473.000,00	0,00	0,00	473.000,00	293.781,69	34.104,81	327.886,50	0,00	145.113,50

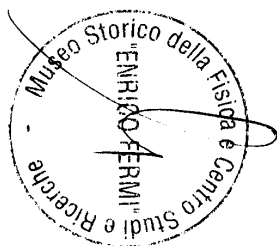


MUSEO STORICO DELLA FISICA E.FERMI
 RENDICONTO FINANZIARIO GESTIONALE
 USCITA 2011

ALLEGATO 10 (Parte B)

Pagina 5

Capitolo	G E S T I O N E dei R E S I D U I						G E S T I O N E di C A S S A					
	Residui Iniziali	Pagati	Da Pagare (16-14)	Totali (14+15)	Var.in + (16-13)	Var.in - (13-16)	Previsioni	Pagamenti	Diff.in + (20-19)	Diff.in - (19-20)	Tot.Residui (9+15)	
2	13	14	15	16	17	18	19	20	21	22	23	
				0,00	0,00	0,00		0,00	0,00	0,00	0,00	
1												
1.4												
1.4.1												
1.4.1.1												
20.0	45.010,74	43.694,35	1.316,39	45.010,74	0,00	0,00	405.010,74	258.041,59	0,00	146.969,15	27.556,65	
21.0	11.663,08	9.710,78	1.952,30	11.663,08	0,00	0,00	121.663,08	86.145,23	0,00	35.517,85	9.816,85	
22.0	0,00	0,00	0,00	0,00	0,00	0,00	3.000,00	3.000,00	0,00	0,00	0,00	
Totale	1.4.1.1	56.673,82	53.405,13	3.268,69	56.673,82	0,00	0,00	529.673,82	347.186,82	0,00	182.487,00	37.373,50
Totale Titolo		56.673,82	53.405,13	3.268,69	56.673,82	0,00	0,00	529.673,82	347.186,82	0,00	182.487,00	37.373,50



MUSEO STORICO DELLA FISICA E.FERMI
RENDICONTO FINANZIARIO GESTIONALE
USCITA 2011

Data elaborazione: 18-04-2012

ALLEGATO 10 (Parte A)

Pagina 6

Capitolo	Denominazione	G E S T I O N E di C O M P E T E N Z A								
		Previsione Iniziale	Var.in + (7-4)	Var.in - (4-7)	Prev.Defin. (4+5-6)	Somme Pagate	Da Pagare (10-8)	Tot.Imp. (8+9)	Diff.in + (10-7)	Diff.in - (7-10)
2	3	4	5	6	7	8	9	10	11	12
	Riepilogo dei titoli C.D.R. 1									
	Titolo I	2.144.506,00	23.328,37	0,00	2.167.834,37	1.783.161,46	161.767,13	1.944.928,59	0,00	222.905,78
	Titolo II	60.000,00	305.000,00	0,00	365.000,00	199.586,30	160.513,08	360.099,38	0,00	4.900,62
	Titolo III	0,00	0,00	0,00	0,00	0,00	0,00	0,00	0,00	0,00
	Titolo IV	473.000,00	0,00	0,00	473.000,00	293.781,69	34.104,81	327.886,50	0,00	145.113,50
	TOTALE DELLE USCITE C.D.R. 1	2.677.506,00	328.328,37	0,00	3.005.834,37	2.276.529,45	356.385,02	2.632.914,47	0,00	372.919,90



MUSEO STORICO DELLA FISICA E.FERMI
RENDICONTO FINANZIARIO GESTIONALE
 USCITA 2011

ALLEGATO 10 (Parte B)

Pagina 6

Capitolo	G E S T I O N E dei R E S I D U I						G E S T I O N E di C A S S A				
	Residui Iniziali	Pagati	Da Pagare (16-14)	Totali (14+15)	Var.in + (16-13)	Var.in - (13-16)	Previsioni	Pagamenti	Diff.in + (20-19)	Diff.in - (19-20)	Tot.Residui (9+15)
2	13	14	15	16	17	18	19	20	21	22	23
Titolo I	376.357,41	152.714,12	81.565,99	234.280,11	0,00	142.077,30	2.544.191,78	1.935.875,58	0,00	608.316,20	243.333,12
Titolo II	1.745.839,12	284.388,02	1.455.044,20	1.739.432,22	0,00	6.406,90	2.110.839,12	483.974,32	0,00	1.626.864,80	1.615.557,28
Titolo III	0,00	0,00	0,00	0,00	0,00	0,00	0,00	0,00	0,00	0,00	0,00
Titolo IV	56.673,82	53.405,13	3.268,69	56.673,82	0,00	0,00	529.673,82	347.186,82	0,00	182.487,00	37.373,50
Totale Titolo	2.178.870,35	490.507,27	1.539.878,88	2.030.386,15	0,00	148.484,20	5.184.704,72	2.767.036,72	0,00	2.417.668,00	1.896.263,90




MUSEO STORICO DELLA FISICA E.FERMI
RENDICONTO FINANZIARIO GESTIONALE
 USCITA 2011

Data elaborazione: 18-04-2012

ALLEGATO 10 (Parte A)

Pagina 7

Capitolo	Denominazione	G E S T I O N E di C O M P E T E N Z A								
		Previsione Iniziale	Var.in + (7-4)	Var.in - (4-7)	Prev.Defin. (4+5-6)	Somme Pagate	Da Pagare (10-8)	Tot.Imp. (8+9)	Diff.in + (10-7)	Diff.in - (7-10)
2	3	4	5	6	7	8	9	10	11	12
	RIEPILOGO GENERALE									
	Titolo I	2.144.506,00	23.328,37	0,00	2.167.834,37	1.783.161,46	161.767,13	1.944.928,59	0,00	222.905,78
	Titolo II	60.000,00	305.000,00	0,00	365.000,00	199.586,30	160.513,08	360.099,38	0,00	4.900,62
	Titolo III	0,00	0,00	0,00	0,00	0,00	0,00	0,00	0,00	0,00
	Titolo IV	473.000,00	0,00	0,00	473.000,00	293.781,69	34.104,81	327.886,50	0,00	145.113,50
	TOTALE DELLE USCITE	2.677.506,00	328.328,37	0,00	3.005.834,37	2.276.529,45	356.385,02	2.632.914,47	0,00	372.919,90
	Disavanzo di amministrazione	0,00	0,00	0,00	0,00					
	TOTALE GENERALE DELLE USCITE	2.677.506,00	328.328,37	0,00	3.005.834,37	2.276.529,45	356.385,02	2.632.914,47	0,00	372.919,90



MUSEO STORICO DELLA FISICA E.FERMI
RENDICONTO FINANZIARIO GESTIONALE
 USCITA 2011

ALLEGATO 10 (Parte B)

Pagina 7

Capitolo	G E S T I O N E dei R E S I D U I						G E S T I O N E di C A S S A				
	Residui Iniziali	Pagati	Da Pagare (16-14)	Totali (14+15)	Var.in + (16-13)	Var.in - (13-16)	Previsioni	Pagamenti	Diff.in + (20-19)	Diff.in - (19-20)	Tot.Residui (9+15)
2	13	14	15	16	17	18	19	20	21	22	23
Titolo I	376.357,41	152.714,12	81.565,99	234.280,11	0,00	142.077,30	2.544.191,78	1.935.875,58	0,00	608.316,20	243.333,12
Titolo II	1.745.839,12	284.388,02	1.455.044,20	1.739.432,22	0,00	6.406,90	2.110.839,12	483.974,32	0,00	1.626.864,80	1.615.557,28
Titolo III	0,00	0,00	0,00	0,00	0,00	0,00	0,00	0,00	0,00	0,00	0,00
Titolo IV	56.673,82	53.405,13	3.268,69	56.673,82	0,00	0,00	529.673,82	347.186,82	0,00	182.487,00	37.373,50
Totale Titolo	2.178.870,35	490.507,27	1.539.878,88	2.030.386,15	0,00	148.484,20	5.184.704,72	2.767.036,72	0,00	2.417.668,00	1.896.263,90
Totale Titolo	2.178.870,35	490.507,27	1.539.878,88	2.030.386,15	0,00	148.484,20	5.184.704,72	2.767.036,72	0,00	2.417.668,00	1.896.263,90

