



**AGENZIA SPAZIALE ITALIANA  
RENDICONTO FINANZIARIO GESTIONALE ESERCIZIO 2011**

**USCITE**

Capitolo Codice	Gestione dei Residui 2011					Gestione di Cassa 2011					Totale dei Residui Passivi al Termine dell'Esercizio 2011 (8 + 14)
	Residui Passivi al 1° Gennaio 2011	Pagati	Rimasti da Pagare	Totale (13 + 14)	Variazioni		Previsioni	Pagamenti (7 + 13)	Diff. rispetto alle Previsioni		
					In più (15 - 12)	In meno (12 - 15)			In Più (19 - 18)	In Meno (18 - 19)	
1	12	13	14	15	16	17	18	19	20	21	22
<b>1.02.04.</b>											
1.02.04.11401	2.047.725,17	1.402.973,95	643.649,22	2.046.623,17		1.102,00	3.602.000,00	1.671.284,13		1.930.715,87	2.206.826,11
1.02.04.11402	31.618.620,88	5.551.170,35	25.969.513,08	31.520.683,43		97.937,45	18.000.000,00	7.808.629,52		10.191.370,48	36.697.254,71
1.02.04.11403	<b>33.666.346,05</b>	<b>6.954.144,30</b>	<b>26.613.162,30</b>	<b>33.567.306,60</b>		<b>99.039,45</b>	<b>21.602.000,00</b>	<b>9.479.913,65</b>	<b>0,00</b>	<b>12.122.086,35</b>	<b>38.904.080,82</b>
	<b>33.666.346,05</b>	<b>6.954.144,30</b>	<b>26.613.162,30</b>	<b>33.567.306,60</b>	<b>0,00</b>	<b>99.039,45</b>	<b>21.602.000,00</b>	<b>9.479.913,65</b>	<b>0,00</b>	<b>12.122.086,35</b>	<b>38.904.080,82</b>
	<b>33.666.346,05</b>	<b>6.954.144,30</b>	<b>26.613.162,30</b>	<b>33.567.306,60</b>	<b>0,00</b>	<b>99.039,45</b>	<b>21.602.000,00</b>	<b>9.479.913,65</b>	<b>0,00</b>	<b>12.122.086,35</b>	<b>38.904.080,82</b>



**AGENZIA SPAZIALE ITALIANA  
RENDICONTO FINANZIARIO GESTIONALE ESERCIZIO 2011**

**USCITE**

Capitolo Codice	Gestione dei Residui 2011						Gestione di Cassa 2011				Totale dei Residui Passivi al Termine dell'Esercizio 2011 (8 + 14)
	Residui Passivi al 1° Gennaio 2011	Pagati	Rimasti da Pagare	Totale (13 + 14)	Variazioni		Previsioni	Pagamenti (7 + 13)	Diff. rispetto alle Previsioni		
					In più (15 - 12)	In meno (12 - 15)			In Più (19 - 18)	In Meno (18 - 19)	
1	12	13	14	15	16	17	18	19	20	21	22
2.01.09.											
2.01.09.20906.							200.000,00			200.000,00	
2.01.10.							200.000,00		0,00	200.000,00	
2.01.10.21002.									0,00	0,00	
	0,00	0,00	0,00	0,00	0,00	0,00	200.000,00	0,00	0,00	200.000,00	0,00
	0,00	0,00	0,00	0,00	0,00	0,00	200.000,00	0,00	0,00	200.000,00	0,00



**AGENZIA SPAZIALE ITALIANA**  
**RENDICONTO FINANZIARIO GESTIONALE ESERCIZIO 2011**

**USCITE**

Capitolo	Gestione dei Residui 2011						Gestione di Cassa 2011				Totale dei Residui Passivi al Termine dell'Esercizio 2011 (8 + 14)
	Residui Passivi al 1° Gennaio 2011	Pagati	Rimasti da Pagare	Totale (13 + 14)	Variazioni		Previsioni	Pagamenti (7 + 13)	Diff. rispetto alle Previsioni		
					In più (15 - 12)	In meno (12 - 15)			In Più (19 - 18)	In Meno (18 - 19)	
1	12	13	14	15	16	17	18	19	20	21	22
1.01.03.											
1.01.03.11330	3.804,03	3.804,03		3.804,03			53.804,03	37.999,92		15.804,11	3.170,70
	3.804,03	3.804,03		3.804,03			53.804,03	37.999,92	0,00	15.804,11	3.170,70
	3.804,03	3.804,03	0,00	3.804,03	0,00	0,00	53.804,03	37.999,92	0,00	15.804,11	3.170,70
1.02.04.											
1.02.04.11401	1.065.296,03	185.156,00	866.351,76	1.051.507,76		13.788,27	1.306.611,40	185.156,00		1.121.455,40	1.474.543,88



**AGENZIA SPAZIALE ITALIANA  
RENDICONTO FINANZIARIO GESTIONALE ESERCIZIO 2011**

**USCITE**

Capitolo Codice	Gestione del Residui 2011					Gestione di Cassa 2011					Totale dei Residui Passivi al Termine dell'Esercizio 2011 (8 + 14)
	Residui Passivi al 1° Gennaio 2011	Pagati	Rimasti da Pagare	Totale (13 + 14)	Variazioni		Previsioni	Pagamenti (7 + 13)	Diff. rispetto alle Previsioni		
					In più (15 - 12)	In meno (12 - 15)			In Più (19 - 18)	In Meno (18 - 19)	
1	12	13	14	15	16	17	18	19	20	21	22
1.02.04.11402.	14.268.097,91	8.797.895,94	3.413.392,19	12.211.288,13		2.056.809,78	10.600.000,00	10.158.208,47		441.791,53	7.887.966,14
1.02.04.11403.											
1.02.04.11405.	993.177,70	180.644,44	118.862,80	299.507,24		693.670,46	659.000,00	204.379,48		454.620,52	126.080,84
1.02.04.11407.	8.685.971,90	3.491.434,31	5.126.446,27	8.617.880,58		68.091,32	15.000.000,00	6.353.345,68		8.646.654,32	14.722.710,52
	<b>25.012.543,54</b>	<b>12.655.130,69</b>	<b>9.525.053,02</b>	<b>22.180.183,71</b>		<b>2.832.359,83</b>	<b>27.565.611,40</b>	<b>16.901.089,63</b>	<b>0,00</b>	<b>10.664.521,77</b>	<b>24.211.301,38</b>
	<b>25.012.543,54</b>	<b>12.655.130,69</b>	<b>9.525.053,02</b>	<b>22.180.183,71</b>	<b>0,00</b>	<b>2.832.359,83</b>	<b>27.565.611,40</b>	<b>16.901.089,63</b>	<b>0,00</b>	<b>10.664.521,77</b>	<b>24.211.301,38</b>
	<b>25.016.347,57</b>	<b>12.658.934,72</b>	<b>9.525.053,02</b>	<b>22.183.987,74</b>	<b>0,00</b>	<b>2.832.359,83</b>	<b>27.619.415,43</b>	<b>16.939.089,55</b>	<b>0,00</b>	<b>10.680.325,88</b>	<b>24.214.472,08</b>
2.01.09.											
2.01.09.20904.											



**AGENZIA SPAZIALE ITALIANA**  
**RENDICONTO FINANZIARIO GESTIONALE ESERCIZIO 2011**

**USCITE**

Capitolo	Gestione dei Residui 2011						Gestione di Cassa 2011				Totale dei Residui Passivi al Termine dell'Esercizio 2011 (8 + 14)
	Residui Passivi al 1° Gennaio 2011	Pagati	Rimasti da Pagare	Totale (13 + 14)	Variazioni		Previsioni	Pagamenti (7 + 13)	Diff. rispetto alle Previsioni		
					In più (15 - 12)	In meno (12 - 15)			In Più (19 - 18)	In Meno (18 - 19)	
1	12	13	14	15	16	17	18	19	20	21	22
2.01.09.20906.	24.034,40		24.034,40	24.034,40			200.000,00			200.000,00	24.034,40
2.01.09.20907.	362.558,44	304.972,13		304.972,13		57.586,31	900.000,00	393.340,51		506.659,49	28.325,38
	<b>386.592,84</b>	<b>304.972,13</b>	<b>24.034,40</b>	<b>329.006,53</b>		<b>57.586,31</b>	<b>1.100.000,00</b>	<b>393.340,51</b>	<b>0,00</b>	<b>706.659,49</b>	<b>52.359,78</b>
2.01.10.											
2.01.10.21002.							1.000.000,00			1.000.000,00	
							<b>1.000.000,00</b>		<b>0,00</b>	<b>1.000.000,00</b>	
	<b>386.592,84</b>	<b>304.972,13</b>	<b>24.034,40</b>	<b>329.006,53</b>	<b>0,00</b>	<b>57.586,31</b>	<b>2.100.000,00</b>	<b>393.340,51</b>	<b>0,00</b>	<b>1.706.659,49</b>	<b>52.359,78</b>
	<b>386.592,84</b>	<b>304.972,13</b>	<b>24.034,40</b>	<b>329.006,53</b>	<b>0,00</b>	<b>57.586,31</b>	<b>2.100.000,00</b>	<b>393.340,51</b>	<b>0,00</b>	<b>1.706.659,49</b>	<b>52.359,78</b>



**AGENZIA SPAZIALE ITALIANA**  
**RENDICONTO FINANZIARIO GESTIONALE ESERCIZIO 2011**

**USCITE**

Capitolo Codice	Gestione dei Residui 2011						Gestione di Cassa 2011				Totale dei Residui Passivi al Termine dell'Esercizio 2011 (8 + 14)
	Residui Passivi al 1° Gennaio 2011	Pagati	Rimasti da Pagare	Totale (13 + 14)	Variazioni		Previsioni	Pagamenti (7 + 13)	Diff. rispetto alle Previsioni		
					In più (15 - 12)	In meno (12 - 15)			In Più (19 - 18)	In Meno (18 - 19)	
1	12	13	14	15	16	17	18	19	20	21	22
1.02.04.											
1.02.04.11401.	1.198.910,73	1.122.418,06	76.492,67	1.198.910,73			2.500.000,00	1.122.418,06		1.377.581,94	1.454.381,88
1.02.04.11402.	44.609.520,50	30.894.326,14	13.698.863,00	44.593.189,14		16.331,36	66.200.000,00	65.128.217,01		1.071.782,99	73.481.101,57
	<b>45.808.431,23</b>	<b>32.016.744,20</b>	<b>13.775.355,67</b>	<b>45.792.099,87</b>		<b>16.331,36</b>	<b>68.700.000,00</b>	<b>66.250.635,07</b>	<b>0,00</b>	<b>2.449.364,93</b>	<b>74.935.483,45</b>
	<b>45.808.431,23</b>	<b>32.016.744,20</b>	<b>13.775.355,67</b>	<b>45.792.099,87</b>	<b>0,00</b>	<b>16.331,36</b>	<b>68.700.000,00</b>	<b>66.250.635,07</b>	<b>0,00</b>	<b>2.449.364,93</b>	<b>74.935.483,45</b>
	<b>45.808.431,23</b>	<b>32.016.744,20</b>	<b>13.775.355,67</b>	<b>45.792.099,87</b>	<b>0,00</b>	<b>16.331,36</b>	<b>68.700.000,00</b>	<b>66.250.635,07</b>	<b>0,00</b>	<b>2.449.364,93</b>	<b>74.935.483,45</b>



**AGENZIA SPAZIALE ITALIANA  
RENDICONTO FINANZIARIO GESTIONALE ESERCIZIO 2011**

**USCITE**

Capitolo	Gestione dei Residui 2011						Gestione di Cassa 2011				Totale dei Residui Passivi al Termine dell'Esercizio 2011 (8 + 14)	
	Codice	Residui Passivi al 1° Gennaio 2011	Pagati	Rimasti da Pagare	Totale (13 + 14)	Variazioni		Previsioni	Pagamenti (7 + 13)	Diff. rispetto alle Previsioni		
						In più (15 - 12)	In meno (12 - 15)			In Più (19 - 18)		In Meno (18 - 19)
1	12	13	14	15	16	17	18	19	20	21	22	
<b>1.02.04.</b>												
1.02.04.11401.	3.978.662,84	3.367.602,44	611.060,40	3.978.662,84			6.072.055,65	4.241.241,75		1.830.813,90	2.449.827,38	
1.02.04.11402.	13.216.980,05	5.622.744,65	7.594.235,40	13.216.980,05			15.596.961,32	8.669.261,27		6.927.700,05	14.316.636,82	
1.02.04.11403.	2.124.770,74	2.124.770,74		2.124.770,74			66.674.396,74	66.674.396,74				
	<b>19.320.413,63</b>	<b>11.115.117,83</b>	<b>8.205.295,80</b>	<b>19.320.413,63</b>			<b>88.343.413,71</b>	<b>79.584.899,76</b>	<b>0,00</b>	<b>8.758.513,95</b>	<b>16.766.464,20</b>	
<b>1.02.05.</b>												
1.02.05.11502.									0,00	0,00		
	<b>19.320.413,63</b>	<b>11.115.117,83</b>	<b>8.205.295,80</b>	<b>19.320.413,63</b>	<b>0,00</b>	<b>0,00</b>	<b>88.343.413,71</b>	<b>79.584.899,76</b>	<b>0,00</b>	<b>8.758.513,95</b>	<b>16.766.464,20</b>	
	<b>19.320.413,63</b>	<b>11.115.117,83</b>	<b>8.205.295,80</b>	<b>19.320.413,63</b>	<b>0,00</b>	<b>0,00</b>	<b>88.343.413,71</b>	<b>79.584.899,76</b>	<b>0,00</b>	<b>8.758.513,95</b>	<b>16.766.464,20</b>	



**AGENZIA SPAZIALE ITALIANA  
RENDICONTO FINANZIARIO GESTIONALE ESERCIZIO 2011**

**USCITE**

Capitolo Codice	Gestione dei Residui 2011						Gestione di Cassa 2011				Totale dei Residui Passivi al Termine dell'Esercizio 2011 (8 + 14)
	Residui Passivi al 1° Gennaio 2011	Pagati	Rimasti da Pagare	Totale (13 + 14)	Variazioni		Previsioni	Pagamenti (7 + 13)	Diff. rispetto alle Previsioni		
					In più (15 - 12)	In meno (12 - 15)			In Più (19 - 18)	In Meno (18 - 19)	
1	12	13	14	15	16	17	18	19	20	21	22
	2.490.712,45	221.336,12	2.247.402,79	2.468.738,91	0,00	21.973,54	128.733.889,66	664.819,46	0,00	128.069.070,20	2.834.019,05
	56.250,00	0,00	56.250,00	56.250,00	0,00	0,00	6.990.976,31	240.000,00	0,00	6.750.976,31	56.250,00
	<b>2.546.962,45</b>	<b>221.336,12</b>	<b>2.303.652,79</b>	<b>2.524.988,91</b>	<b>0,00</b>	<b>21.973,54</b>	<b>2.906.529,40</b>	<b>904.819,46</b>	<b>0,00</b>	<b>134.820.046,51</b>	<b>2.890.269,05</b>
	24.481.070,07	8.330.611,36	15.392.375,24	23.722.986,60	0,00	758.083,47	225.288.460,24	79.851.095,70	0,00	145.437.364,54	26.224.245,61
	35.614.897,24	12.306.307,84	23.208.589,40	35.514.897,24	0,00	100.000,00	20.790.976,31	13.968.189,68	0,00	6.822.786,63	24.084.139,78
	12.191.522,55	11.775.280,11	416.092,44	12.191.372,55	0,00	150,00	36.422.774,80	22.439.847,45	0,00	13.982.927,35	3.057.259,19
	<b>72.287.489,86</b>	<b>32.412.199,31</b>	<b>39.017.057,08</b>	<b>71.429.256,39</b>	<b>0,00</b>	<b>858.233,47</b>	<b>167.157.896,98</b>	<b>116.259.132,83</b>	<b>0,00</b>	<b>166.243.078,52</b>	<b>53.365.644,58</b>
	19.548.356,69	12.465.156,15	7.003.130,52	19.468.286,67	0,00	80.070,02	213.462.679,54	82.026.509,03	0,00	131.436.170,51	20.114.296,23
	0,00	0,00	0,00	0,00	0,00	0,00	6.470.976,31	0,00	0,00	6.470.976,31	0,00
	<b>19.548.356,69</b>	<b>12.465.156,15</b>	<b>7.003.130,52</b>	<b>19.468.286,67</b>	<b>0,00</b>	<b>80.070,02</b>	<b>91.836.641,63</b>	<b>82.026.509,03</b>	<b>0,00</b>	<b>137.907.146,82</b>	<b>20.114.296,23</b>
	33.391.619,53	23.031.712,46	6.853.277,60	29.884.990,06	0,00	3.506.629,47	176.689.927,54	80.971.108,84	0,00	95.718.818,70	44.153.233,47





**AGENZIA SPAZIALE ITALIANA  
RENDICONTO FINANZIARIO GESTIONALE ESERCIZIO 2011**

**USCITE**

Capitolo Codice	Gestione dei Residui 2011						Gestione di Cassa 2011				Totale dei Residui Passivi al Termine dell'Esercizio 2011 (8 + 14)
	Residui Passivi al 1° Gennaio 2011	Pagati	Rimasti da Pagare	Totale (13 + 14)	Variazioni		Previsioni	Pagamenti (7 + 13)	Diff. rispetto alle Previsioni		
					In più (15 - 12)	In meno (12 - 15)			In Più (19 - 18)	In Meno (18 - 19)	
1	12	13	14	15	16	17	18	19	20	21	22
	33.391.619,53	23.031.712,46	6.853.277,60	29.884.990,06	0,00	3.506.629,47	97.153.652,83	80.971.108,84	0,00	95.718.818,70	44.153.233,47
	70.411.019,39	11.005.112,33	59.405.907,06	70.411.019,39	0,00	0,00	156.560.555,54	11.005.112,33	0,00	145.555.443,21	59.405.907,06
	<b>70.411.019,39</b>	<b>11.005.112,33</b>	<b>59.405.907,06</b>	<b>70.411.019,39</b>	<b>0,00</b>	<b>0,00</b>	<b>30.000.000,00</b>	<b>11.005.112,33</b>	<b>0,00</b>	<b>145.555.443,21</b>	<b>59.405.907,06</b>
	55.455.470,07	21.953.039,09	31.602.192,99	53.555.232,08	0,00	1.900.237,99	259.947.113,69	124.064.515,24	0,00	135.882.598,45	62.206.285,23
	16.140,00	16.140,00	0,00	16.140,00	0,00	0,00	6.570.976,31	345.069,40	0,00	6.225.906,91	0,00
	<b>55.471.610,07</b>	<b>21.969.179,09</b>	<b>31.602.192,99</b>	<b>53.571.372,08</b>	<b>0,00</b>	<b>1.900.237,99</b>	<b>150.461.719,02</b>	<b>124.409.584,64</b>	<b>0,00</b>	<b>142.108.505,36</b>	<b>62.206.285,23</b>
	30.446.479,92	8.941.238,08	21.080.066,06	30.021.304,14	0,00	425.175,78	221.487.747,54	96.028.345,60	0,00	125.459.401,94	23.054.593,59
	<b>30.446.479,92</b>	<b>8.941.238,08</b>	<b>21.080.066,06</b>	<b>30.021.304,14</b>	<b>0,00</b>	<b>425.175,78</b>	<b>107.709.148,62</b>	<b>96.028.345,60</b>	<b>0,00</b>	<b>125.459.401,94</b>	<b>23.054.593,59</b>



**AGENZIA SPAZIALE ITALIANA  
RENDICONTO FINANZIARIO GESTIONALE ESERCIZIO 2011**

**USCITE**

Capitolo Codice	Gestione dei Residui 2011						Gestione di Cassa 2011				Totale dei Residui Passivi al Termine dell'Esercizio 2011 (8 + 14)
	Residui Passivi al 1° Gennaio 2011	Pagati	Rimasti da Pagare	Totale (13 + 14)	Variazioni		Previsioni	Pagamenti (7 + 13)	Diff. rispetto alle Previsioni		
					In più (15 - 12)	In meno (12 - 15)			In Più (19 - 18)	In Meno (18 - 19)	
1	12	13	14	15	16	17	18	19	20	21	22
	33.666.346,05	6.954.144,30	26.613.162,30	33.567.306,60	0,00	99.039,45	136.660.555,54	9.479.913,65	0,00	127.180.641,89	38.904.080,82
	0,00	0,00	0,00	0,00	0,00	0,00	6.670.976,31	0,00	0,00	6.670.976,31	0,00
	<b>33.666.346,05</b>	<b>6.954.144,30</b>	<b>26.613.162,30</b>	<b>33.567.306,60</b>	<b>0,00</b>	<b>99.039,45</b>	<b>21.802.000,00</b>	<b>9.479.913,65</b>	<b>0,00</b>	<b>133.851.618,20</b>	<b>38.904.080,82</b>
	25.016.347,57	12.658.934,72	9.525.053,02	22.183.987,74	0,00	2.832.359,83	145.260.555,54	16.939.089,55	0,00	128.321.465,99	24.214.472,08
	386.592,84	304.972,13	24.034,40	329.006,53	0,00	57.586,31	8.570.976,31	393.340,51	0,00	8.177.635,80	52.359,78
	<b>25.402.940,41</b>	<b>12.963.906,85</b>	<b>9.549.087,42</b>	<b>22.512.994,27</b>	<b>0,00</b>	<b>2.889.946,14</b>	<b>29.719.415,43</b>	<b>17.332.430,06</b>	<b>0,00</b>	<b>136.499.101,79</b>	<b>24.266.831,86</b>
	45.808.431,23	32.016.744,20	13.775.355,67	45.792.099,87	0,00	16.331,36	190.260.555,54	66.250.635,07	0,00	124.009.920,47	74.935.483,45
	<b>45.808.431,23</b>	<b>32.016.744,20</b>	<b>13.775.355,67</b>	<b>45.792.099,87</b>	<b>0,00</b>	<b>16.331,36</b>	<b>68.700.000,00</b>	<b>66.250.635,07</b>	<b>0,00</b>	<b>124.009.920,47</b>	<b>74.935.483,45</b>
	19.320.413,63	11.115.117,83	8.205.295,80	19.320.413,63	0,00	0,00	206.910.181,54	79.584.899,76	0,00	127.325.281,78	16.766.464,20
	<b>19.320.413,63</b>	<b>11.115.117,83</b>	<b>8.205.295,80</b>	<b>19.320.413,63</b>	<b>0,00</b>	<b>0,00</b>	<b>88.343.413,71</b>	<b>79.584.899,76</b>	<b>0,00</b>	<b>127.325.281,78</b>	<b>16.766.464,20</b>
	408.301.669,23	173.095.846,72	225.408.185,29	398.504.032,01	0,00	9.797.637,22	855.790.417,62	684.252.491,27	0,00	1.469.498.363,30	420.063.089,54



**AGENZIA SPAZIALE ITALIANA  
RENDICONTO FINANZIARIO GESTIONALE ESERCIZIO 2011**
**USCITE**

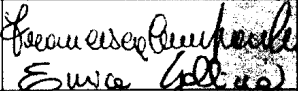



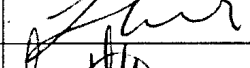

Capitolo Codice	Gestione dei Residui 2011						Gestione di Cassa 2011				Totale dei Residui Passivi al Termine dell'Esercizio 2011 (8 + 14)
	Residui Passivi al 1° Gennaio 2011	Pagati	Rimasti da Pagare	Totale (13 + 14)	Variazioni		Previsioni	Pagamenti (7 + 13)	Diff. rispetto alle Previsioni		
					In più (15 - 12)	In meno (12 - 15)			In Più (19 - 18)	In Meno (18 - 19)	
1	12	13	14	15	16	17	18	19	20	21	22
	408.301.669,23	173.095.846,72	225.408.185,29	398.504.032,01	0,00	9.797.637,22	855.790.417,62	684.252.491,27	0,00	171.537.926,35	420.063.089,54

PAGINA BIANCA

## NOTA INTEGRATIVA

PAGINA BIANCA


		Documento: BP-CBI-2012-92
		Revisione: A
		Data: 04.04.2012
		Pagina: 1 di 20
		Raccolta: Bilanci – N. I.
<b>NOTA INTEGRATIVA ANNO 2011</b>		

	UNITA' / NOME	FIRMA	DATA
<b>PREPARATO</b>	Contabilità e Bilancio D.ssa Francesca Campanale D.ssa Enrica Gallina	 	13/4/2012
<b>VERIFICATO</b>	Contabilità e Bilancio La Responsabile D.ssa Francesca Pagani		13/4/2012
<b>APPROVATO</b>	Direzione Amministrazione Il Direttore Dr. Ugo Sessi		13/4/2012
<b>APPROVATO</b>	Il Direttore Generale Dr. Luciano Criscuoli		13/4/2012
<b>AUTORIZZATO</b>	Il Presidente Ing. Enrico Saggese		15/4/2012

Data	Sezione del documento / Motivo della revisione	Revisione

**DISTRIBUZIONE DEL DOCUMENTO:**  
Consiglio di Amministrazione

 <p>agenzia spaziale italiana</p>		<b>Documento: BP-CBI-2012-92</b> <b>Revisione: A</b> <b>Data: 04. 04. 2012</b> <b>Pagina: 2 di 20</b> <b>Raccolta: Bilanci – N. I.</b>
<b>NOTA INTEGRATIVA ANNO 2011</b>		

**I La contabilità economico/patrimoniale – Premesse**

- 1.1 La contabilità economico/patrimoniale - Il Conto Economico
- 1.2 La contabilità economico/patrimoniale - Lo Stato patrimoniale