

	<b>Documento: BP-CBI-2011-138</b> <b>Revisione: B</b> <b>Data: 21/04/2011</b> <b>Pagina: 19 di 24</b> <b>Raccolta: Bilanci – N. I.</b>
	<b>NOTA INTEGRATIVA ANNO 2010</b>

QUADRO RIEPILOGATIVO DEGLI AMMORTAMENTI (IMMOBILIZZAZIONI MATERIALI)								
QUOTE DI AMMORTAMENTO	Mobili e arredi per ufficio	Macchine d'ufficio	CED	Libri (Materiale Bibliografico)	Automezzi	Apparecchiature Generiche	Attrezzature scientifiche	Impianti
Fondo ammortamento al 31/12/2009	1.360.228,66	96.151,84	11.594.355,72	202.482,04	406.668,11	1.514.308,57	57.422.571,90	12.569.416,67
Incremento fondo ammortamento 2010	32.171,10	14.725,57	380.501,55		0,00	216.299,91	159.996,34	23.016,30
Storno tra fondi di ammortamento							-2.718.181,84	
Decremento fondo ammortamento 2010	1.221.021,92	68.707,26	10.960.862,45	202.482,04	406.668,11	1.260.355,61	53.686.153,72	12.382.398,15
<b>Fondo ammortamento al 31/12/2010</b>	<b>171.377,84</b>	<b>42.170,15</b>	<b>1.013.994,82</b>	<b>0,00</b>	<b>0,00</b>	<b>470.252,87</b>	<b>1.178.232,68</b>	<b>210.034,82</b>



agenzia spaziale  
italiana

Documento: BP-CBI-2011-138

Revisione: B

Data: 21/04/2011


Pagina: 20 di 24

Raccolta: Bilanci – N. I.

### NOTA INTEGRATIVA ANNO 2010

#### QUADRO RIEPILOGATIVO DEGLI AMMORTAMENTI (IMMOBILIZZAZIONI MATERIALI)

QUOTE DI AMMORTAMENTO	Terreni	Imm. In corso di acquisizione	Fabbricati (nuova sede)	Investimenti Malindi	Investimenti Istituzionali	Apparecchiature in costruzione	TOTALI
Fondo ammortamento al 31/12/2009	401.643,94	86.452.745,27	0,00	279.258,18	1.606.446.500,85		1.778.746.331,75
Incremento fondo ammortamento 2010	31.892,69		0,00	197.566,53	145.278.097,25		146.334.267,24
Storno tra fondi di ammortamento					2.718.181,84		0,00
Decremento fondo ammortamento 2010		86.452.745,27	0,00		1.043.326.106,26		1.209.967.500,79
<b>Fondo ammortamento al 31/12/2010</b>	<b>433.536,63</b>	<b>0,00</b>	<b>0,00</b>	<b>476.824,71</b>	<b>711.116.673,68</b>	<b>0,00</b>	<b>715.113.098,20</b>

 agenzia spaziale italiana		<b>Documento: BP-CBI-2011-138</b> <b>Revisione: B</b> <b>Data: 21/04/2011</b> <b>Pagina: 21 di 24</b> <b>Raccolta: Bilanci – N. I.</b>
<b>NOTA INTEGRATIVA ANNO 2010</b>		

Il totale dei crediti è di euro 525.495.610,50 ed è dato da:

- crediti non istituzionali per euro 185.925,00, dovuti a proventi derivanti dalla prestazione a terzi di servizi, ovvero per la convenzione ASI/TIM per GPS;
- anticipazioni per euro 48.982.051,34, in linea con quanto previsto nei contratti;
- crediti per attività istituzionale per euro 474.203.688,97, dati prevalentemente dalla quota del contributo ordinario del MIUR e dalla Convenzione per il Programma COSMO-SkyMed con il Ministero della Difesa;
- crediti diversi per euro 2.123.945,19, relativi a concorsi rimborsi e recuperi diversi, poste correttive e compensative di spese correnti, altre entrate eventuali e tutta la movimentazione che nel bilancio finanziario è inserita nelle partite di giro attive.

Tra le disponibilità liquide è iscritto il fondo di cassa al 31.12.2010 pari a euro 241.598.366,98. Il totale dell'attivo circolante è quindi pari a euro 767.093.977,48.

Il totale dei risconti attivi è pari a euro 9.600,00, dovuti prevalentemente al pagamento anticipato di canoni di noleggio.


Il totale dell'attivo al 31.12.2010 è di euro 1.151.057.368,47.

Nel passivo dello stato patrimoniale risultano iscritti:

- fondi per imposte per euro 916.711,00;
- fondo per i rinnovi contrattuali per euro 1.742.199,03;
- fondo trattamento di fine rapporto per euro 13.545.941,40;
- debiti di funzionamento per euro 62.764.419,37, che comprendono debiti per attività istituzionali nazionale per euro 49.501.712,70, debiti per attività istituzionali internazionale per euro 10.200,00, debiti verso l'ESA per euro 4.795.042,33, debiti verso fornitori per euro 4.695.540,26, debiti verso collaboratori, professionisti, componenti organi e commissioni per euro 158.665,13, debiti per fatture da ricevere per euro 498.129,98, debiti verso il personale per euro 795.002,52 e debiti verso lo Stato ed altri soggetti pubblici per euro 2.310.126,45. I debiti istituzionali nazionali sono prevalentemente dati da debiti a fronte di contratti di ricerca e contratti industriali e i debiti verso fornitori si riferiscono prevalentemente alle spese per l'acquisto di beni e servizi per il funzionamento dell'Ente.

Il totale dei debiti tributari è di euro 1.449.360,11, il totale dei debiti verso istituti di previdenza e di sicurezza sociale è di euro 1.081.244,20, il totale dei debiti diversi, relativi a erogazioni di fondi per funzionari cassieri sedi periferiche, ad anticipazioni al cassiere, a depositi e cauzioni provvisorie, ad anticipazioni e partite di giro per ritenute agli Organi istituzionali, ad anticipazioni e partite di giro varie in conto sospeso (che comprendono le anticipazioni sui contratti) e a ritenute sindacali, è di euro 10.644.009,10.

Il totale dei debiti al 31.12.2010 è di euro 75.939.032,78.

 agenzia spaziale italiana		<b>Documento:</b> BP-CBI-2011-138 <b>Revisione:</b> B <b>Data:</b> 21/04/2011 <b>Pagina:</b> 22 di 24 <b>Raccolta:</b> Bilanci – N. I.
<b>NOTA INTEGRATIVA ANNO 2010</b>		

I risconti passivi sono pari a zero per la cancellazione dal conto dei residui attivi della somma di euro 10.328.918,03.

Il totale dell'attivo e del passivo si bilanciano iscrivendo nel patrimonio netto il disavanzo economico d'esercizio risultante dal conto economico, pari ad euro 154.481.562,47.

Al 31.12.2010 nei conti d'ordine è stato iscritto l'ammontare dei residui attivi e passivi per i quali non è maturato un credito o un debito. Pertanto la somma degli accertamenti verso clienti non ancora maturati pari a euro 15.365.134,06 (conto d'ordine attivo) e dei crediti, pari a euro 525.495.610,50 è pari al totale dei residui attivi al termine dell'esercizio che ammontano a euro 540.860.744,56. La somma degli impegni verso fornitori non ancora maturati pari a euro 262.019.964,09 (conto d'ordine passivo), degli impegni per la legge 29.01.2001 n. 10 "Navigazione Satellitare" non ancora maturati pari a euro 70.342.672,36 (conto d'ordine passivo) e dei debiti pari a euro 75.939.032,78 è pari al totale dei residui passivi al termine dell'esercizio che ammontano a euro 408.301.669,23.

Al 31.12.2010 sono stati iscritti nei conti d'ordine i crediti e i debiti pluriennali relativi agli anni 2011 e 2012 a fronte di attività avviate nel 2010. Il totale dei contratti attivi pluriennali è di euro 94.570.025,33 e il totale dei contratti passivi è di euro 359.932.081,61.

I principali contratti attivi pluriennali sono:

- addendum n. 3 alla convenzione per il programma COSMO-SkyMed ASI/Segretariato generale della Difesa e Direzione Nazionale degli Armamenti per il finanziamento della fase di mantenimento in condizioni operative MCO del sistema COSMO-SkyMed;
- accordo attuativo relativo all'accordo esecutivo per la collaborazione tra ASI e Ministero della Difesa nell'ambito del programma ATHENA-FIDUS accordo di cooperazione tra ASI e CNES per la fasi B C D E1 del programma Athena Fidus;
- accordo Attuativo relativo all' Accordo Esecutivo per la collaborazione tra l'ASI e il Ministero della Difesa (AD) nell'ambito dei programmi COSMO e MUSIS n.A/027/09/0.


I principali contratti passivi pluriennali sono:

- contratto ASI/RTI. Missione PRISMA - Attività Industriali fasi B2/C/D/E1;
- contratto ASI/Telespazio Spa per il mantenimento in condizioni operative MCO: gestione di sistema COSMO-SkyMed;
- contratto ASI/e-Geos Spa per il Mantenimento in condizioni operative MCO: Conduzione delle operazioni del Sito Utente Civile di Matera di I-CUGS;
- accordo attuativo relativo all'accordo esecutivo per la collaborazione tra ASI e Ministero della Difesa nell'ambito del programma ATHENA-FIDUS accordo di cooperazione tra ASI e CNES per la fasi B C D E1 del programma Athena Fidus;
- contratto ASI/Telespazio spa "Sviluppi tecnologici per Sistemi Satellitari per telecomunicazioni di Nuova Generazione";
- contratto ASI/SELEX GALILEO AVIONICA S.p.A. per "Simbio-sys - Fase B2/C/D;
- atto Aggiuntivo n. 3 al contratto I/057/07/0 con Altec S.p.A. "Supporto del centro Altec alla Stazione Spaziale Internazionale";
- contratto ASI/Thales Space Italia S.p.A per "Progetto Qualifica e Produzione del Convertitore DCDC (incluso Filtro esterno) per modulo TR e produzione dei moduli TR FM EM EQM addizionali per SIASGE/SAOCOM";
- contratto ASI/Thales Alenia Space Italia S.p.A. per "Realizzazione e messa in opera del Sistema Satellitare COSMO-SkyMed di Seconda Generazione (CSG) in MUSIS - FASE B".

 agenzia spaziale italiana		Documento: BP-CBI-2011-138
		Revisione: B
		Data: 21/04/2011
		Pagina: 23 di 24
		Raccolta: Bilanci – N. I.
<b>NOTA INTEGRATIVA ANNO 2010</b>		

ATTIVO	Anno 2010	Anno 2009	%
Immobilizzazioni immateriali	273.565,18	319.684,22	-14%
Immobilizzazioni materiali	380.632.481,72	525.821.131,87	-28%
Immobilizzazioni finanziarie	3.047.744,09	3.040.113,09	0%
<b>TOTALE IMMOBILIZZAZIONI</b>	<b>383.953.790,99</b>	<b>529.180.929,18</b>	<b>-27%</b>
<b>Crediti non istituzionali</b>			
Crediti non istituzionali	185.925,00	185.925,00	0%
<b>Totale Crediti non istituzionali</b>	<b>185.925,00</b>	<b>185.925,00</b>	<b>0%</b>
<b>Anticipazioni</b>			
Anticipazioni	48.982.051,34	5.192.032,51	843%
<b>Totale Anticipazioni</b>	<b>48.982.051,34</b>	<b>5.192.032,51</b>	<b>843%</b>
<b>Crediti per attività istituzionali</b>			
Crediti per attività istituzionali	474.203.688,97	690.439.226,23	-31%
Fatture da emettere	0,00	147.000,00	-100%
<b>TOTALE Crediti per attività istituzionali</b>	<b>474.203.688,97</b>	<b>690.586.226,23</b>	<b>-31%</b>
<b>Crediti diversi</b>			
Crediti diversi	2.123.945,19	2.573.731,91	-17%
<b>Totale Crediti diversi</b>	<b>2.123.945,19</b>	<b>2.573.731,91</b>	<b>-17%</b>
<b>TOTALE CREDITI</b>	<b>525.495.610,50</b>	<b>698.537.915,65</b>	<b>-25%</b>
Disponibilità liquide	241.598.366,98	117.483.030,74	106%
<b>TOTALE ATTIVO CIRCOLANTE</b>	<b>767.093.977,48</b>	<b>816.020.946,39</b>	<b>-6%</b>
<b>TOTALE RATEI E RISCONTI ATTIVI</b>	<b>9.600,00</b>	<b>128.483,97</b>	<b>-93%</b>
<b>TOTALE STATO PATRIMONIALE ATTIVO</b>	<b>1.151.057.368,47</b>	<b>1.345.330.359,54</b>	<b>-14%</b>

Nell'anno 2010 lo stato patrimoniale attivo si è ridotto del 14%, rispetto all'anno 2009, prevalentemente per effetto della riduzione del 27% delle immobilizzazioni e del 25% dei crediti.

		<b>Documento: BP-CBI-2011-138</b>
		<b>Revisione: B</b>
		<b>Data: 21/04/2011</b>
		<b>Pagina: 24 di 24</b>
		<b>Raccolta: Bilanci – N. I.</b>
<b>NOTA INTEGRATIVA ANNO 2010</b>		

PASSIVO	Anno 2010	Anno 2009	%
Fondi per imposte	916.711,00	916.711,00	0%
Fondo per i rinnovi contrattuali	1.742.199,03	3.083.563,07	-44%
Fondo Trattamento di fine rapporto	13.545.941,40	11.587.950,97	17%
<b>Debiti di Finanziamento</b>			
Mutui passivi	0,00	0,00	0%
<b>TOTALE Debiti di Finanziamento</b>	<b>0,00</b>	<b>0,00</b>	<b>0%</b>
<b>Debiti di Funzionamento</b>			
Debiti verso fornitori per attività istituzionali	49.511.912,70	48.620.745,01	2%
Debiti verso ESA	4.795.042,33	39.291.351,68	-88%
Debiti verso fornitori (funzionamento)	4.695.540,26	8.813.672,22	-47%
Debiti verso collaboratori, professionisti, componenti, organi e commissioni	158.665,13	271.559,20	-42%
Fatture da ricevere	498.129,98	1.360.943,18	-63%
<b>Totale Debiti verso fornitori</b>	<b>59.659.290,40</b>	<b>98.358.271,29</b>	<b>-39%</b>
Debiti verso il personale	795.002,52	646.388,55	23%
Debito verso lo Stato ed altri soggetti pubblici	2.310.126,45	2.745.121,81	-16%
<b>Totale Debiti verso il personale ed altri soggetti</b>	<b>3.105.128,97</b>	<b>3.391.510,36</b>	<b>-8%</b>
<b>TOTALE Debiti di funzionamento</b>	<b>62.764.419,37</b>	<b>101.749.781,65</b>	<b>-38%</b>
<b>Debiti Tributari</b>			
Debiti Tributari	1.449.360,11	1.100.494,83	32%
<b>TOTALE Debiti Tributari</b>	<b>1.449.360,11</b>	<b>1.100.494,83</b>	<b>32%</b>
<b>Debiti verso istituti di previdenza</b>			
Debiti verso istituti di previdenza e di sicurezza sociale	1.081.244,20	1.075.814,07	1%
<b>TOTALE Debiti verso istituti di previdenza</b>	<b>1.081.244,20</b>	<b>1.075.814,07</b>	<b>1%</b>
<b>Debiti diversi</b>			
Debiti diversi	10.644.009,10	342.867,10	3004%
<b>TOTALE Debiti diversi</b>	<b>10.644.009,10</b>	<b>342.867,10</b>	<b>3004%</b>
<b>TOTALE DEBITI</b>	<b>75.939.032,78</b>	<b>104.268.957,65</b>	<b>-27%</b>
Totale Risconti passivi	0,00	10.328.918,03	-100%
<b>TOTALE STATO PATRIMONIALE PASSIVO</b>	<b>92.143.884,21</b>	<b>130.186.100,72</b>	<b>-29%</b>
<b>Patrimonio netto</b>			
Avanzi da esercizi precedenti	1.213.395.046,73	1.179.845.457,65	3%
Avanzo/Disavanzo economico d'esercizio	-154.481.562,47	35.298.801,17	-538%
<b>TOTALE Patrimonio netto</b>	<b>1.058.913.484,26</b>	<b>1.215.144.258,82</b>	<b>-13%</b>
<b>TOTALE STATO PATRIMONIALE PASSIVO</b>	<b>1.151.057.368,47</b>	<b>1.345.330.359,54</b>	<b>-14%</b>



**AGENZIA SPAZIALE ITALIANA**  
**Conto Economico 2010**

Codice Conto	Descrizione	Anno 2010		Anno 2009	
		Parziali	Totali	Parziali	Totali
<b>ECA</b>	<b>VALORE DELLA PRODUZIONE</b>				
<b>ECA.01</b>	<b>TRASFERIMENTI DA PARTE DELLO STATO</b>		<b>612.859.779,33</b>		<b>693.182.387,40</b>
ECA.01.01	TRASFERIMENTI DA PARTE DEL M.U.R.	569.999.879,00		569.999.879,00	
ECA.01.01.01	Contributo ordinario del Ministero dell'Istruzione, dell'Università e della Ricerca (decreto legisla	569.999.879,00		569.999.879,00	
ECA.01.02	TRASFERIMENTO DA PARTE DELLO STATO AD HOC	0,00		112.780.815,00	
ECA.01.02.01	Contributo dello Stato - Legge 29 gennaio 2001 n. 10 "Disposizione in materia di navigazione satelliti	0,00		112.780.815,00	
ECA.01.03	TRASFERIMENTI DA PARTE DI ALTRI MINISTERI	42.859.900,33		10.401.693,40	
ECA.01.03.01	Contributi da altri Ministeri	42.859.900,33		10.401.693,40	
<b>ECA.02</b>	<b>TRASFERIMENTI DA PARTE DI ISTITUTI DIVERSI DALLO STATO</b>		<b>2.830.930,88</b>		<b>8.921.936,03</b>
ECA.02.01	TRASFERIMENTI DA PARTE DI ISTITUTI DIVERSI DALLO STATO	2.830.930,88		8.921.936,03	
ECA.02.01.01	Contributi da parte di Enti Pubblici	79.994,57		207.513,72	
ECA.02.01.02	Contributi da parte di Enti Privati	0,00		0,00	
ECA.02.01.03	Contributi da parte di Organismi Internazionali	2.750.936,31		8.714.422,31	
<b>ECA.03</b>	<b>PROVENTI PROPRI DELL'ENTE</b>		<b>200.478,30</b>		<b>30.313,44</b>
ECA.03.01	PROVENTI PROPRI DELL'ENTE	200.478,30		30.313,44	
ECA.03.01.01	Proventi derivanti da utilizzazione e commercializzazione prodotti intellettuali e materiali	0,00		0,00	
ECA.03.01.02	Proventi per cessione di materiale fuori uso	0,00		0,00	
ECA.03.01.03	Proventi per vendita di pubblicazioni	0,00		0,00	
ECA.03.01.04	Proventi derivanti dalla prestazione a terzi di servizi	0,00		0,00	
ECA.03.01.05	Altri proventi	200.478,30		30.313,44	
<b>ECA.04</b>	<b>ALTRI RICAVI</b>		<b>0,00</b>		<b>0,00</b>
ECA.04.01	ALTRI RICAVI	0,00		0,00	



**AGENZIA SPAZIALE ITALIANA**  
**Conto Economico 2010**

Codice Conto	Descrizione	Anno 2010		Anno 2009	
		Parziali	Totali	Parziali	Totali
ECA.04.01.01	Altri rivavi	0,00		0,00	
<b>ECA.05</b>	<b>VARIAZIONE DELLE RIMANENZE</b>		<b>0,00</b>		<b>0,00</b>
ECA.05.01	VARIAZIONI DELLE RIMANENZE	0,00		0,00	
ECA.05.01.01	Variazioni delle rimanenze	0,00		0,00	
<b>Totale VALORE DELLA PRODUZIONE</b>			<b>615.891.188,51</b>		<b>702.134.636,87</b>
<b>ECB</b>	<b>COSTO DELLA PRODUZIONE</b>				
<b>ECB.01</b>	<b>COSTI PER PROGRAMMI E PROGETTI ISTITUZIONALI</b>		<b>538.359.937,59</b>		<b>547.396.600,53</b>
ECB.01.01	COSTI PER PROGRAMMI E PROGETTI ISTITUZIONALI	538.359.937,59		547.396.600,53	
ECB.01.01.01	Costi per contratti di ricerca e convenzioni con Università, CNR, enti pubblici di ricerca e enti ..	35.953.025,00		29.415.105,55	
ECB.01.01.02	Costi per contratti di studio, progettazione e realizzazione di programmi spaziali con industrie naz	99.945.838,88		69.026.390,19	
ECB.01.01.03	Costi per contribuzione ai programmi dell'ESA	382.143.167,41		399.256.803,01	
ECB.01.01.04	Costi per contratti e convenzioni per il "Sistema satellitare"	9.893.783,58		43.030.526,45	
ECB.01.01.04.01	Costi per contratti e convenzioni per il "Sistema satellitare" con Università, CNR, altri enti nazio	3.438.769,93		2.105.132,50	
ECB.01.01.04.02	Costi per contribuzione ESA per il "Sistema satellitare"	6.455.013,65		40.925.393,95	
ECB.01.01.05	Spese per la realizzazione delle campagne di lancio di palloni stratosferici da Trapani Milo	553.117,64		944.732,24	
ECB.01.01.06	Spese per prestazioni professionali per studio, progettazione e realizzazione di attività istituzion	2.028.027,64		1.469.047,86	
ECB.01.01.07	Spese per la gestione della base di lancio e controllo di satelliti di San Marco Malindi in Kenia	7.842.977,44		4.253.995,23	
ECB.01.01.08	Spese per contratti con industrie, enti pubblici nazionali ed esteri per lancio astronauti Stazione	0,00		0,00	
<b>ECB.02</b>	<b>COSTI PER PRESTAZIONE DI SERVIZI</b>		<b>270.112,45</b>		<b>292.231,74</b>





## AGENZIA SPAZIALE ITALIANA

### Conto Economico 2010

Codice Conto	Descrizione	Anno 2010		Anno 2009	
		Parziali	Totali	Parziali	Totali
ECB.02.01	COSTI PER PRESTAZIONE DI SERVIZI	270.112,45		292.231,74	
ECB.02.01.01	Spese per prestazioni professionali e collaborazioni	60.872,99		97.261,22	
ECB.02.01.02	Spese per viaggi e trasferte per la partecipazione di estranei all'Ente anche a comitati e commissio	131.986,77		121.655,69	
ECB.02.01.03	Compensi per i componenti delle Commissioni di Collaudo	0,00		0,00	
ECB.02.01.04	Oneri previdenziali a carico dell'Ente per incarichi professionali	21.560,21		18.552,69	
ECB.02.01.05	Spese per prestazioni professionali, consulenze tecnico scientifico e amministrative Malindi in Keni	32.190,42		30.625,34	
ECB.02.01.06	Compensi e spese per i comitati previsti dal D. Lgs. n. 128 del 4/6/2003	23.502,06		24.136,80	
<b>ECB.03</b>	<b>COSTI PER IL PERSONALE</b>		<b>22.319.853,71</b>		<b>20.690.107,24</b>
ECB.03.01	COSTI PER IL PERSONALE	22.319.853,71		20.690.107,24	
ECB.03.01.01	Compensi al Direttore Generale	198.056,38		115.651,75	
ECB.03.01.02	Indennità di missione e rimborsi spese trasporto al Direttore Generale	7.246,63		490,03	
ECB.03.01.03	Stipendi, indennità ed altri assegni fissi al personale di ruolo	6.801.211,09		6.093.565,85	
ECB.03.01.04	Spese per l'erogazione del salario accessorio al personale dell'ASI	3.896.655,58		3.573.492,00	
ECB.03.01.05	Stipendi, indennità ed altri assegni fissi al personale temporaneo	4.652.605,06		4.578.882,91	
ECB.03.01.06	Stipendi, indennità ed altri assegni fissi al personale comandato	154.773,93		337.440,11	
ECB.03.01.07	Compensi al personale tecnico scientifico e altamente qualificato	0,00		0,00	
ECB.03.01.08	Contributo mensa	201.921,72		270.899,20	
ECB.03.01.09	Oneri previdenziali ed assistenziali a carico dell'Ente	3.648.703,51		3.442.009,26	
ECB.03.01.10	Indennità e rimborso spese viaggi, trasferte e trasferimenti per missioni nazionali ed estere	1.937.020,76		1.521.412,96	
ECB.03.01.11	Spese per la formazione e l'aggiornamento professionale del personale	321.788,62		350.602,72	
ECB.03.01.12	Spese per interventi assistenziali al personale e contributi per le attività culturali e ricreative	95.851,84		24.583,47	



## AGENZIA SPAZIALE ITALIANA

### Conto Economico 2010

Codice Conto	Descrizione	Anno 2010		Anno 2009	
		Parziali	Totali	Parziali	Totali
ECB.03.01.13	Spese per assicurazioni	66.216,85		18.279,57	
ECB.03.01.14	Spese per accertamento e protezione sanitaria per cure e ricoveri	8.000,00		3.556,36	
ECB.03.01.15	Spese per i concorsi e le selezioni	2.753,74		560,46	
ECB.03.01.16	Contributo all'ARAN D. Lgs. N. 29 del 3/2/93 art. 50 comma 8	672,70		610,70	
ECB.03.01.17	Spese per i contratti di somministrazione di lavoro a tempo determinato	311.375,30		358.069,89	
ECB.03.01.18	Trattamento di fine rapporto di lavoro subordinato	0,00		0,00	
ECB.03.01.19	Spese per portavoce - articolo 7 legge 7 giugno 2000, n. 150	15.000,00		0,00	
<b>ECB.04</b>	<b>COSTI PER GLI ORGANI ISTITUZIONALI</b>		<b>669.926,82</b>		<b>423.854,26</b>
ECB.04.01	COSTI PER GLI ORGANI ISTITUZIONALI	669.926,82		423.854,26	
ECB.04.01.01	Spese per gli organi istituzionali	669.926,82		423.854,26	
<b>ECB.05</b>	<b>COSTI PER PROMOZIONE, FORMAZIONE E COMUNICAZIONE NEL CAMPO SPAZIALE</b>		<b>3.729.902,08</b>		<b>2.199.779,27</b>
ECB.05.01	COSTI PER PROMOZIONE, FORMAZIONE E COMUNICAZIONE NEL CAMPO SPAZIALE	3.729.902,08		2.199.779,27	
ECB.05.01.01	Spese per borse di studio, dottorati e assegni di ricerca	741.667,06		711.886,61	
ECB.05.01.02	Spese per astronauti, per didattica nelle scuole e per promoz., formaz. e comunicaz. nel campo spaz	2.988.235,02		1.487.892,66	
ECB.05.01.03	Spese per contratti di formazione e lavoro ex art. 6 comma 8 D. Lgs. N. 419 del 29/10/99	0,00		0,00	
<b>ECB.06</b>	<b>COSTI DI FUNZIONAMENTO</b>		<b>8.023.057,33</b>		<b>8.199.359,45</b>
ECB.06.01	COSTI DI FUNZIONAMENTO	8.023.057,33		8.199.359,45	
ECB.06.01.01	Spese postali	8.338,02		7.209,25	
ECB.06.01.02	Spese telefoniche	220.016,79		219.593,96	
ECB.06.01.03	Spese per utenze (illuminazione, riscaldamento e acqua)	712.488,32		661.374,91	
ECB.06.01.04	Spese generali per il funzionamento degli uffici	1.489.047,45		1.603.824,98	



## AGENZIA SPAZIALE ITALIANA Conto Economico 2010

Codice Conto	Descrizione	Anno 2010		Anno 2009	
		Parziali	Totali	Parziali	Totali
ECB.06.01.05	Spese per manutenzione ordinaria degli immobili e degli impianti	567.787,03		652.296,72	
ECB.06.01.06	Spese di noleggio e manutenzione macchine per ufficio	35.884,99		57.602,48	
ECB.06.01.07	Spese per noleggio, manutenzione ed esercizio di autovetture	21.769,01		20.830,61	
ECB.06.01.08	Spese per il CED	1.536.509,15		1.677.726,46	
ECB.06.01.09	Fitti passivi	2.404.197,76		2.536.041,54	
ECB.06.01.10	Spese per assicurazioni ed altri oneri patrimoniali	167.867,57		64.988,55	
ECB.06.01.11	Spese di rappresentanza	2.912,38		1.698,33	
ECB.06.01.12	Spese per relazioni esterne e manifestazioni e congressi	776.814,09		601.693,63	
ECB.06.01.13	Spese di pubblicità Legge 25 febbraio 1987, n. 67	9.600,00		10.350,00	
ECB.06.01.14	Spese per prevenzione e protezione (D. Lgs. n. 81/2008)	69.824,77		84.128,03	
<b>ECB.07</b>	<b>ONERI DIVERSI DI GESTIONE</b>		<b>880.654,91</b>		<b>248.652,02</b>
ECB.07.01	ONERI DIVERSI DI GESTIONE	880.654,91		248.652,02	
ECB.07.01.01	Oneri diversi di gestione	880.654,91		248.652,02	
<b>ECB.08</b>	<b>ONERI TRIBUTARI</b>		<b>1.497.181,27</b>		<b>1.612.365,85</b>
ECB.08.01	ONERI TRIBUTARI	1.497.181,27		1.612.365,85	
ECB.08.01.01	Imposte, tasse e tributi vari	1.497.181,27		1.612.365,85	
<b>ECB.09</b>	<b>AMMORTAMENTI E SVALUTAZIONI</b>		<b>146.439.517,28</b>		<b>85.084.648,94</b>
ECB.09.01	AMMORTAMENTI IMMOBILIZZAZIONI MATERIALI	146.334.267,24		85.004.727,88	
ECB.09.01.01	Ammortamenti immobilizzazioni materiali	146.334.267,24		85.004.727,88	
ECB.09.02	AMMORTAMENTI IMMOBILIZZAZIONI IMMATERIALI	105.250,04		79.921,06	
ECB.09.02.01	Ammortamenti immobilizzazioni immateriali	105.250,04		79.921,06	
ECB.09.03	ALTRE SVALUTAZIONI DELLE IMMOBILIZZAZIONI	0,00		0,00	
ECB.09.03.01	Altre svalutazioni delle immobilizzazioni	0,00		0,00	
ECB.09.04	SVALUTAZIONE DEI CREDITI COMPRESI NELL'ATTIVO CIRCOLANTE E DELLE DISPONIBILITA' LIQUIDE	0,00		0,00	
ECB.09.04.01	Svalutazione dei crediti compresi nell'attivo circolante e delle diponibilità	0,00		0,00	



**AGENZIA SPAZIALE ITALIANA**  
**Conto Economico 2010**

Codice Conto	Descrizione	Anno 2010		Anno 2009	
		Parziali	Totali	Parziali	Totali
<b>ECB.10</b>	liquide <b>ACCANTONAMENTI PER RISCHI</b>		<b>2.853.222,33</b>		<b>1.921.501,93</b>
ECB.10.01	ACCANTONAMENTI PER RISCHI	2.853.222,33		1.921.501,93	
ECB.10.01.01	Accantonamenti per rischi svalutazione dei crediti	0,00		0,00	
ECB.10.01.02	Accantonamento fondo trattamento di fine rapporto	2.853.222,33		1.921.501,93	
ECB.10.01.03	Altri accantonamenti	0,00		0,00	
ECB.10.01.04	Accantonamento fondo per i rinnovi contrattuali	0,00		0,00	
<b>ECB.11</b>	<b>VARIAZIONE DELLE RIMANENZE</b>		<b>0,00</b>		<b>0,00</b>
ECB.11.01	VARIAZIONE DELLE RIMANENZE	0,00		0,00	
ECB.11.01.01	Variazione delle rimanenze	0,00		0,00	
<b>Totale COSTO DELLA PRODUZIONE</b>			<b>725.043.365,77</b>		<b>668.069.101,23</b>
<b>Differenza tra valore e costi della produzione</b>			<b>-109.152.177,26</b>		<b>34.065.535,64</b>
<b>ECC</b>	<b>PROVENTI ED ONERI FINANZIARI</b>				
<b>ECC.01</b>	<b>PROVENTI FINANZIARI</b>		<b>434.999,42</b>		<b>0,00</b>
ECC.01.01	PROVENTI FINANZIARI	434.999,42		0,00	
ECC.01.01.01	Dividendi da partecipazioni finanziarie a consorzi e società industriali	434.999,42		0,00	
ECC.01.01.02	Interessi attivi sui mutui, depositi e conti correnti	0,00		0,00	
ECC.01.01.03	Proventi e redditi patrimoniali e mobiliari	0,00		0,00	
<b>ECC.02</b>	<b>ONERI FINANZIARI</b>		<b>13.836,79</b>		<b>8.628,91</b>
ECC.02.01	ONERI FINANZIARI	13.836,79		8.628,91	
ECC.02.01.01	Interessi passivi ed altri oneri finanziari	13.836,79		8.628,91	
<b>Totale PROVENTI ED ONERI FINANZIARI</b>			<b>421.162,63</b>		<b>-8.628,91</b>
<b>ECD</b>	<b>RETTIFICHE DI VALORE DI ATTIVITA' FINANZIARIE</b>				
<b>ECD.01</b>	<b>RIVALUTAZIONI DI ATTIVITA' FINANZIARIE</b>		<b>0,00</b>		<b>973.750,00</b>
ECD.01.01	RIVALUTAZIONI DI PARTECIPAZIONI	0,00		973.750,00	



**AGENZIA SPAZIALE ITALIANA**  
**Conto Economico 2010**

Codice Conto	Descrizione	Anno 2010		Anno 2009	
		Parziali	Totali	Parziali	Totali
ECD.01.01.01	Rivalutazioni di partecipazioni	0,00		973.750,00	
ECD.01.02	RIVALUTAZIONI DI IMMOBILIZZAZIONI FINANZIARIE DIVERSE DALLE PARTECIPAZIONI	0,00		0,00	
ECD.01.02.01	Rivalutazioni di immobilizzazioni finanziarie diverse dalle partecipazioni	0,00		0,00	
ECD.01.03	RIVALUTAZIONI DI TITOLI ISCRITTI ALL'ATTIVO CIRCOLANTE	0,00		0,00	
ECD.01.03.01	Rivalutazioni di titoli iscritti all'attivo circolante	0,00		0,00	
<b>ECD.02</b>	<b>SVALUTAZIONI DI ATTIVITA' FINANZIARIE</b>		<b>11.119,00</b>		<b>0,00</b>
ECD.02.01	SVALUTAZIONI DI PARTECIPAZIONI	11.119,00		0,00	
ECD.02.01.01	Svalutazioni di partecipazioni	11.119,00		0,00	
ECD.02.02	SVALUTAZIONI DI IMMOBILIZZAZIONI FINANZIARIE DIVERSE DALLE PARTECIPAZIONI	0,00		0,00	
ECD.02.02.01	Svalutazioni di immobilizzazioni finanziarie diverse dalle partecipazioni	0,00		0,00	
ECD.02.03	SVALUTAZIONI DI TITOLI ISCRITTI ALL'ATTIVO CIRCOLANTE	0,00		0,00	
ECD.02.03.01	Svalutazioni di titoli iscritti all'attivo circolante	0,00		0,00	
<b>Totale RETTIFICHE DI VALORE DI ATTIVITA' FINANZIARIE</b>			<b>11.119,00</b>		<b>-973.750,00</b>
<b>ECE</b>	<b>PROVENTI ED ONERI STRAORDINARI</b>				
<b>ECE.01</b>	<b>PROVENTI STRAORDINARI</b>		<b>772.416,59</b>		<b>4.772.467,62</b>
ECE.01.01	PLUSVALENZE PER ALIENAZIONE DI IMMOBILI, RISCOSSIONE DI PRESTITI, VALORI MOBILIARI E PARTECIPAZIONI	0,00		0,00	
ECE.01.01.01	Plusvalenze da alienazione straordinarie di immobilizzazioni	0,00		0,00	
ECE.01.01.02	Plusvalenze da riscossione di prestiti valori mobiliari e partecipazioni	0,00		0,00	
ECE.01.02	INSUSSISTENZE DEL PASSIVO	382.262,90		0,00	
ECE.01.02.01	Insussistenze del passivo	382.262,90		0,00	
ECE.01.03	SOPRAVVENIENZE ATTIVE	390.153,69		4.772.467,62	
ECE.01.03.01	Sopravvenienze attive	390.153,69		4.772.467,62	



**AGENZIA SPAZIALE ITALIANA**  
**Conto Economico 2010**

Codice Conto	Descrizione	Anno 2010		Anno 2009	
		Parziali	Totali	Parziali	Totali
<b>ECE.02</b>	<b>ONERI STRAORDINARI</b>		<b>46.511.845,43</b>		<b>4.504.323,18</b>
ECE.02.01	MINUSVALENZE DA ALIENAZIONE DI IMMOBILI, RISCOSSIONE DI PRESTITI, VALORI MOBILIARI E PARTECIPAZIONI	0,00		0,00	
ECE.02.01.01	Minusvalenze da alienazione straordinaria di immobilizzazioni	0,00		0,00	
ECE.02.01.02	Minusvalenze da riscossione di prestiti valori mobiliari e partecipazioni	0,00		0,00	
ECE.02.02	INSUSSISTENZE DELL'ATTIVO	0,00		2.281.521,90	
ECE.02.02.01	Insussistenze dell'attivo	0,00		2.281.521,90	
ECE.02.03	SOPRAVVENIENZE PASSIVE	46.511.845,43		2.222.801,28	
ECE.02.03.01	Sopravvenienze passive	46.511.845,43		2.222.801,28	
<b>Totale PROVENTI ED ONERI STRAORDINARI</b>			<b>-45.739.428,84</b>		<b>268.144,44</b>
<b>Risultato prima delle imposte</b>			<b>-154.481.562,47</b>		<b>35.298.801,17</b>
<b>ECF</b>	<b>IMPOSTE SUL REDDITO</b>				
<b>ECF.01</b>	<b>IMPOSTE SUL REDDITO</b>		<b>0,00</b>		<b>0,00</b>
ECF.01.01	IMPOSTE SUL REDDITO	0,00		0,00	
ECF.01.01.01	Imposte sul reddito	0,00		0,00	
<b>Totale IMPOSTE SUL REDDITO</b>			<b>0,00</b>		<b>0,00</b>
<b>Avanzo Economico</b>					<b>35.298.801,17</b>
<b>Disavanzo Economico</b>			<b>-154.481.562,47</b>		



**AGENZIA SPAZIALE ITALIANA**  
**Stato Patrimoniale 2010**

ATTIVITA'	2010	2009	PASSIVITA'	2010	2009
<b>SPA) STATO PATRIMONIALE ATTIVO</b>			<b>SPP) STATO PATRIMONIALE PASSIVO</b>		
<b>SPA.01) CREDITI VERSO LO STATO ED ALTRI ENTI PUBBLICI PER LA PARTECIPAZIONE AL PATRIMONIO INIZIALE</b>			<b>SPP.01) PATRIMONIO NETTO</b>		
<b>SPA.01.01) CREDITI VERSO LO STATO ED ALTRI ENTI PUBBLICI PER LA PARTECIPAZIONE AL PATRIMONIO INIZIALE</b>			<b>SPP.01.01) PATRIMONIO NETTO</b>		
SPA.01.01.01) Crediti verso lo Stato ed altri enti pubblici per la partecipazione al patrimonio iniziale	0,00	0,00	SPP.01.01.01) Fondo di dotazione da parte dello stato ad hoc	0,00	0,00
<b>TOTALE CREDITI VERSO LO STATO ED ALTRI ENTI PUBBLICI PER LA PARTECIPAZIONE AL PATRIMONIO INIZIALE</b>	<b>0,00</b>	<b>0,00</b>	SPP.01.01.02) Avanzi economici portati a nuovo	1.213.395.046,73	1.179.845.457,65
<b>TOTALE CREDITI VERSO LO STATO ED ALTRI ENTI PUBBLICI PER LA PARTECIPAZIONE AL PATRIMONIO INIZIALE</b>	<b>0,00</b>	<b>0,00</b>	SPP.01.01.03) Avanzo economico d'esercizio	-154.481.562,47	35.298.801,17
<b>SPA.02) IMMOBILIZZAZIONI</b>			SPP.01.01.04) Riserve obbligatorie e derivanti da leggi	0,00	0,00
<b>SPA.02.01) IMMOBILIZZAZIONI IMMATERIALI</b>			<b>TOTALE PATRIMONIO NETTO</b>	<b>1.058.913.484,26</b>	<b>1.215.144.258,82</b>
<b>SPA.02.01.01) Costi di impianto e di ampliamento</b>			<b>TOTALE PATRIMONIO NETTO</b>	<b>1.058.913.484,26</b>	<b>1.215.144.258,82</b>
SPA.02.01.01.01) Costi di impianto e di ampliamento	0,00	0,00	<b>SPP.02) CONTRIBUTI IN CONTO CAPITALE</b>		
SPA.02.01.01.02) Fondo ammortamento costi di impianto e di ampliamento	0,00	0,00	<b>SPP.02.01) CONTRIBUTI DELLO STATO E ISTITUTI DIVERSI DALLO STATO A DESTINAZIONE VINCOLATA</b>		
<b>TOTALE Costi di impianto e di ampliamento</b>	<b>0,00</b>	<b>0,00</b>	SPP.02.01.01) Contributi MUR a destinazione vincolata	0,00	0,00
<b>SPA.02.01.02) Costi di ricerca, di sviluppo e di pubblicità</b>			SPP.02.01.02) Contributi da altri Ministeri a destinazione vincolata	0,00	0,00
SPA.02.01.02.01) Costi di ricerca, di sviluppo e di pubblicità	0,00	0,00	<b>TOTALE CONTRIBUTI DELLO STATO E ISTITUTI DIVERSI DALLO STATO A DESTINAZIONE VINCOLATA</b>	<b>0,00</b>	<b>0,00</b>
SPA.02.01.02.02) Fondo ammortamento costi di ricerca, di sviluppo e di pubblicità	0,00	0,00	<b>SPP.02.02) ALTRI CONTRIBUTI IN CONTO CAPITALE</b>		
<b>TOTALE Costi di ricerca, di sviluppo e di pubblicità</b>	<b>0,00</b>	<b>0,00</b>	SPP.02.02.01) Contributi da parte di altri organismi a destinazione vincolata	0,00	0,00



**AGENZIA SPAZIALE ITALIANA**  
**Stato Patrimoniale 2010**

ATTIVITA'	2010	2009	PASSIVITA'	2010	2009
<b>SPA.02.01.03) Brevetti e altri diritti di utilizzazione delle opere di ingegno</b>			<b>TOTALE ALTRI CONTRIBUTI IN CONTO CAPITALE</b>	<b>0,00</b>	<b>0,00</b>
SPA.02.01.03.01) Brevetti e altri diritti di utilizzazione delle opere di ingegno	0,00	0,00	<b>TOTALE CONTRIBUTI IN CONTO CAPITALE</b>	<b>0,00</b>	<b>0,00</b>
SPA.02.01.03.02) Fondo ammortamento brevetti e altri diritti di utilizzazione delle opere di ingegno	0,00	0,00	<b>SPP.03) FONDI PER RISCHI E ONERI</b>		
<b>TOTALE Brevetti e altri diritti di utilizzazione delle opere di ingegno</b>	<b>0,00</b>	<b>0,00</b>	<b>SPP.03.01) FONDO PER TRATTAMENTO DI QUIESCENZA E OBBLIGHI SIMILI</b>		
<b>SPA.02.01.04) Concessioni, licenze, marchi e diritti similari</b>			SPP.03.01.01) Fondo per trattamento di quiescenza e obblighi simili	0,00	0,00
SPA.02.01.04.01) Concessioni, licenze, marchi e diritti similari	526.250,20	467.119,20	<b>TOTALE FONDO PER TRATTAMENTO DI QUIESCENZA E OBBLIGHI SIMILI</b>	<b>0,00</b>	<b>0,00</b>
SPA.02.01.04.02) Fondo ammortamento concessioni, licenze, marchi e diritti similari	-252.685,02	-147.434,98	<b>SPP.03.02) FONDI PER IMPOSTE</b>		
<b>TOTALE Concessioni, licenze, marchi e diritti similari</b>	<b>273.565,18</b>	<b>319.684,22</b>	SPP.03.02.01) Fondi per imposte	916.711,00	916.711,00
<b>SPA.02.01.05) Avviamento</b>			<b>TOTALE FONDI PER IMPOSTE</b>	<b>916.711,00</b>	<b>916.711,00</b>
SPA.02.01.05.01) Avviamento	0,00	0,00	<b>SPP.03.03) ALTRI FONDI</b>		
SPA.02.01.05.02) Fondo ammortamento avviamento	0,00	0,00	SPP.03.03.01) Fondo svalutazione crediti	0,00	0,00
<b>TOTALE Avviamento</b>	<b>0,00</b>	<b>0,00</b>	SPP.03.03.02) Fondo per i rinnovi contrattuali	1.742.199,03	3.083.563,07
<b>SPA.02.01.06) Immobilizzazioni immateriali in corso e acconti</b>			<b>TOTALE ALTRI FONDI</b>	<b>1.742.199,03</b>	<b>3.083.563,07</b>
SPA.02.01.06.01) Immobilizzazioni immateriali in corso e acconti	0,00	0,00	<b>TOTALE FONDI PER RISCHI E ONERI</b>	<b>2.658.910,03</b>	<b>4.000.274,07</b>
SPA.02.01.06.02) Fondo ammortamento immobilizzazioni immateriali in corso e acconti	0,00	0,00	<b>SPP.04) TRATTAMENTO DI FINE RAPPORTO DI LAVORO SUBORDINATO</b>		
<b>TOTALE Immobilizzazioni immateriali in corso e acconti</b>	<b>0,00</b>	<b>0,00</b>	<b>SPP.04.01) TRATTAMENTO DI FINE RAPPORTO DI LAVORO SUBORDINATO</b>		
<b>SPA.02.01.07) Altre immobilizzazioni immateriali</b>			SPP.04.01.01) Fondo trattamento di fine rapporto	13.545.941,40	11.587.950,97