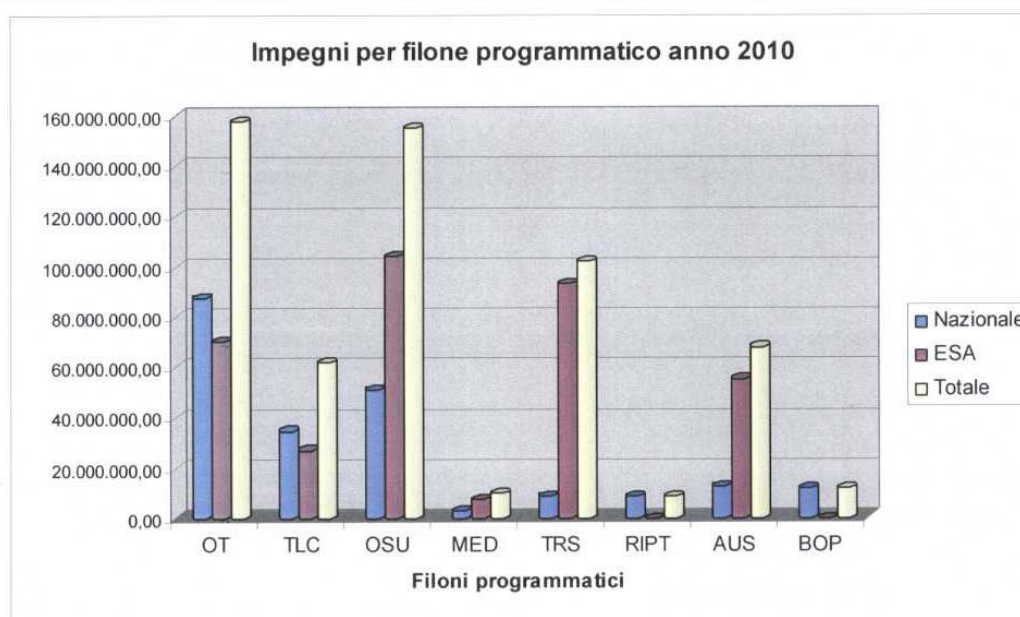
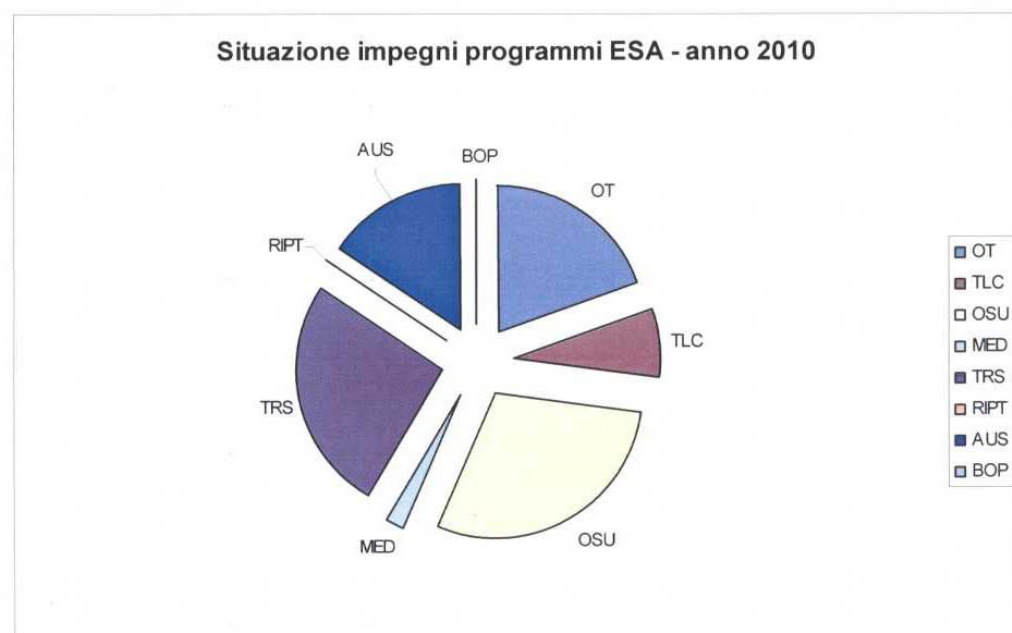
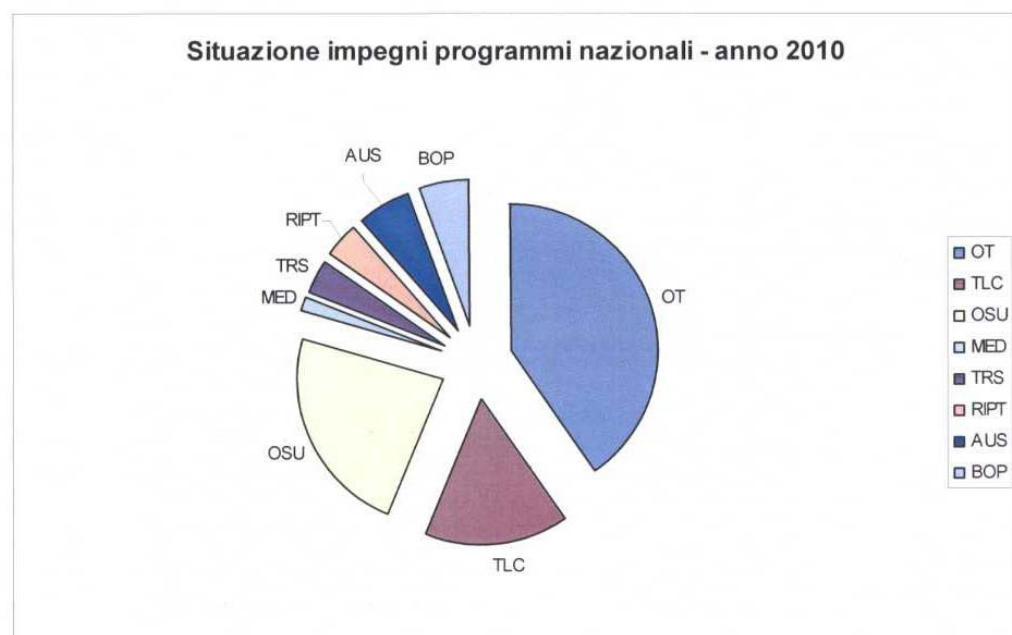

 agenzia spaziale italiana		Documento: BP-CBI-2011-137 Revisione: B Data: 21/04/2011 Pagina: 91 di 96 Raccolta: Bilanci
RELAZIONE SULLA GESTIONE DELL'ANNO 2010		

Di seguito un confronto per filone programmatico degli impegni assunti in ambito nazionale ed ESA, nell'anno 2010.



<p>ASI agenzia spaziale italiana</p>		<p>Documento: BP-CBI-2011-137 Revisione: B Data: 21/04/2011 Pagina: 92 di 96 Raccolta: Bilanci</p>
<p>RELAZIONE SULLA GESTIONE DELL'ANNO 2010</p>		



		Documento: BP-CBI-2011-137
		Revisione: B
		Data: 21/04/2011
		Pagina: 93 di 96
		Raccolta: Bilanci
RELAZIONE SULLA GESTIONE DELL'ANNO 2010		

Complessivamente nel periodo 2002-2010, gli impegni assunti per attività nazionale nell'anno 2010 sono maggiori del 18% rispetto a quelli nel 2002, del 40% rispetto a quelli del 2004, del 5% rispetto a quelli del 2006 e del 19% rispetto a quelli del 2009. Sono, però inferiori del 38% rispetto a quelli assunti nel 2003, del 8% rispetto a quelli del 2005, del 26% rispetto a quelli del 2007 e del 23% rispetto a quelli del 2008.

Gli impegni per i programmi dell'ESA assunti nell'anno 2010 sono invece aumentati rispetto agli anni precedenti, ad eccezione dell'anno 2009 per il quale si rileva una diminuzione del 5%.

Anni	2002	2003	2004	2005	2010	Confronto 2002	Confronto 2003	Confronto 2004	Confronto 2005
Nazionale	184.405.291,16	349.420.149,36	155.331.256,62	236.187.735,28	217.842.553,52	18%	-38%	40%	-8%
ESA	321.551.637,06	337.219.663,23	235.616.451,04	312.527.638,89	356.028.205,64	11%	6%	51%	14%
TOTALE	505.956.928,22	686.639.812,59	390.947.707,66	548.715.374,17	573.870.759,16	13%	-16%	47%	5%

Anni	2006	2007	2008	2009	2010	Confronto 2006	Confronto 2007	Confronto 2008	Confronto 2009
Nazionale	208.254.263,15	295.574.202,15	283.295.139,61	183.763.984,85	217.842.553,52	5%	-26%	-23%	19%
ESA	312.272.570,71	316.143.367,00	345.392.902,97	373.300.762,61	356.028.205,64	14%	13%	3%	-5%
TOTALE	520.526.833,86	611.717.569,15	628.688.042,58	557.064.747,46	573.870.759,16	10%	-6%	-9%	3%

Di seguito una tabella di confronto per il biennio 2009-2010 degli accertamenti/impegni assunti per tipologia e degli incassi/pagamenti effettuati, anch'essi distinti per tipologia.

Il contributo ordinario non ha subito variazioni rispetto all'anno 2009.


Sono fortemente aumentati i contributi da altri Ministeri per effetto della sottoscrizione di nuovi accordi e in particolare:

- l'addendum n. 3 alla convenzione per il programma COSMO-SkyMed ASI/Segretariato generale della Difesa e Direzione Nazionale degli Armamenti per il finanziamento della fase di mantenimento in condizioni operative MCO del sistema COSMO-SkyMed;
- l'accordo attuativo relativo all'accordo esecutivo per la collaborazione tra ASI e Ministero della Difesa nell'ambito del programma ATHENA-FIDUS;
- l'accordo Attuativo relativo all' Accordo Esecutivo per la collaborazione tra l'ASI e il Ministero della Difesa (AD) nell'ambito dei programmi COSMO e MUSIS n.A/027/09/0.

Complessivamente gli accertamenti del 2010 sono aumentati del 15% rispetto all'anno 2009 e le riscossioni del 25%

Per la parte delle uscite si rileva un incremento degli impegni per:

- le spese degli organi, poiché nel 2009 l'ASI era commissariata e con Decreto del Presidente del Consiglio dei Ministri del 3 luglio 2009 è stato nominato il Presidente dell'ASI definendo quindi il termine del commissariamento, mentre il Consiglio di Amministrazione dell'ASI è stato nominato


 <p>agenzia spaziale italiana</p>		Documento: BP-CBI-2011-137 Revisione: B Data: 21/04/2011 Pagina: 94 di 96 Raccolta: Bilanci
RELAZIONE SULLA GESTIONE DELL'ANNO 2010		

con Decreto del Ministro dell'Istruzione, dell'Università e della Ricerca, Prot. 496 RIC del 5 agosto 2009, per la durata di quattro anni;


- le spese del personale, per il pagamento degli arretrati contrattuali;
- le spese di funzionamento, per maggiori spese bancarie, spese per accordi di cooperazione internazionali e spese per commissioni di collaudo;
- le spese per i contratti industriali, prevalentemente per la sottoscrizione di Cosmo di seconda Generazione e di Siasge;
- le spese per la gestione della Base di Lancio e Controllo satelliti di Malindi, prevalentemente per i contratti ASI/e-GEOS per le attività di supporto tecnico-logistico all'esercizio e alla manutenzione ordinaria e straordinaria e ASI/I4SB per estensione delle capacità di acquisizione del BSC in attesa che venga aggiudicata la gara;
- le spese per la formazione, prevalentemente per la sottoscrizione della convenzione Quadro tra ASI ed il Dipartimento Interateneo di Fisica dell'Università e del Politecnico di Bari con particolare riferimento al Master di II livello in tecnologie per il Telerilevamento Spaziale, per l'accordo Quadro ASI ISSNAF per attività di alta formazione tecnico - scientifica destinate a laureandi di specialistica, per il Protocollo di attuazione n. 2 dell'accordo Quadro ASI - SIOI per attività di alta formazione relative al Master in "Istituzioni e Politiche spaziali e avendo l'ASI partecipato all'organizzazione e alla gestione degli eventi collegati ai lanci IV satellite costellazione COSMO-SkyMed e permanent multi purpose (PMM) dagli Stati Uniti;
- le altre spese, prevalentemente per il pagamento delle somme dovute per l'esecuzione della sentenza del Consiglio di Stato, sezione giurisdizionale IV nei confronti di alcuni dipendenti dell'ASI;
- le spese per la nuova sede, avendo impegnato le somme a concorrenza dell'inviluppo finanziario;
- le spese per la partecipazione a società per la contribuzione finanziaria dell'Agenzia Spaziale Italiana al consorzio Geosat Molise.

Si rileva invece un decremento degli impegni per:

- le spese per i contratti di ricerca;
- le spese per la contribuzione all'ESA;
- le spese per Trapani, poiché il Consiglio di Amministrazione dell'ASI con delibera n. 56 del 24 giugno 2010 ha deliberato di procedere alla chiusura della base di Trapani, fermo restando la prosecuzione delle attività di lancio e delle missioni stratosferiche, che costituiscono attività di rilevanza strategica per l'ASI;
- le spese per altri investimenti per il mancato investimento presso la Base di Trapani;
- le spese per il TFR/TFS.

	Documento: BP-CBI-2011-137 Revisione: B Data: 21/04/2011 Pagina: 95 di 96 Raccolta: Bilanci	
	RELAZIONE SULLA GESTIONE DELL'ANNO 2010	

	Accertato 2009	Accertato 2010	Riscossioni (cassa) 2009	Riscossioni (cassa) 2010	Varianza Accertato	Varianza Riscossioni
Contributo ordinario	569.999.879,00	569.999.879,00	525.598.569,06	778.284.439,97	0%	48%
Contributo da altri Ministeri	730.558,00	43.590.494,40	123.182.508,40	37.906.047,33	5867%	-69%
Altre entrate	4.499.933,91	3.019.611,11	6.582.854,73	6.354.899,48	-33%	-3%
Partite di giro	10.806.334,64	55.341.424,05	13.230.424,21	12.007.081,20	412%	-9%
TOTALE	586.036.705,55	671.951.408,56	668.594.356,40	834.552.467,98	15%	25%
	Impegnato 2009	Impegnato 2010	Pagamenti (cassa) 2009	Pagamenti (cassa) 2010	Varianza Impegnato	Varianza Pagamenti
Spese per gli organi	738.221,16	1.187.118,31	253.369,15	1.285.877,97	61%	408%
Spese per il personale	23.211.251,06	26.549.856,07	22.049.338,23	24.955.601,63	14%	13%
Spese di funzionamento	9.029.852,89	9.346.594,80	9.562.293,17	8.582.271,29	4%	-10%
Spese per la ricerca	36.797.787,79	29.006.751,93	44.034.103,14	36.384.701,27	-21%	-17%
Spese per contratti industriali	140.475.088,53	181.063.043,47	154.028.523,39	134.610.592,01	29%	-13%
Spese per la contribuzione all'ESA	399.256.803,26	382.143.167,41	400.847.961,15	416.639.476,22	-4%	4%
Spese per la legge di navigazione Galileo	0,00	0,00	60.878.929,55	10.306.227,88	0%	-83%
Spese per Trapani	1.767.845,82	421.936,14	788.195,59	511.761,75	-76%	-35%
Spese per Malindi	7.396.056,72	9.060.895,43	3.357.838,79	8.719.406,83	23%	160%
Spese per la formazione	2.858.706,58	4.618.238,46	3.148.016,89	3.854.998,91	62%	22%
Altre spese	1.649.094,08	2.624.763,63	1.960.917,56	2.355.143,44	59%	20%
Spese per la nuova sede	25.267.893,22	29.422.424,32	19.083.587,00	15.897.252,43	16%	-17%
Altre spese per investimenti	1.862.702,55	1.510.808,15	1.431.370,09	665.624,71	-19%	-53%
Spese per partecipazione a società	0,00	75.000,00	0,00	18.750,00	100%	100%
Spese per TFR/TFS	1.232.110,49	1.131.186,09	1.232.110,49	922.211,10	-8%	-25%
Partite di giro	10.806.334,64	55.341.424,05	10.928.460,06	44.727.234,30	412%	309%
TOTALE	662.349.748,79	733.503.208,26	733.585.014,25	710.437.131,74	11%	-3%

 agenzia spaziale italiana	Documento: BP-CBI-2011-137 Revisione: B Data: 21/04/2011 Pagina: 96 di 96 Raccolta: Bilanci
	RELAZIONE SULLA GESTIONE DELL'ANNO 2010

8 Personale in servizio al 31.12.2010

RAP	FORZA	PROFILO	LIVELLI								Totale		
			1	2	3	4	5	6	7	8			
COMANDO	COMANDATI	DIRIGENTE	2									2	
		FUNZIONARIO DI AMMINISTRAZIONE				2	2					4	
		COLLABORATORE TECNICO ER				1		1				2	
	COMANDATI IN Totale		2			3	2	1				8	
COMANDO Totale			2			3	2	1				8	
RUOLO	ASPETTATIVA S.A.	DIRIGENTE TECNOLOGO	1									1	
		PRIMO TECNOLOGO		4								4	
		TECNOLOGO			1							1	
		FUNZIONARIO DI AMMINISTRAZIONE				1						1	
		COLLABORATORE TECNICO ER					1					1	
		ASPETTATIVA S.A. Totale		1	4	1	1	1				8	
	SERVIZIO	DIRIGENTE		1									1
		DIRIGENTE TECNOLOGO	14										4
		PRIMO TECNOLOGO		41									36
		TECNOLOGO			36								51
FUNZIONARIO DI AMMINISTRAZIONE					12	6						18	
COLLABORATORE TECNICO ER					9	5	5					19	
COLLABORATORE DI AMMINISTRAZIONE						12	9	10				31	
OPERATORE TECNICO						5	3	2			10		
OPERATORE DI AMMINISTRAZIONE							4	3			7		
AUSILIARIO TECNICO								2			2		
	SERVIZIO Totale		14	42	36	21	23	19	17	7		179	
RUOLO Totale			5	41	53	22	24	21	17	7		190	
TEMPO DETERMINATO	ASPETTATIVA S.A.	PRIMO TECNOLOGO		2								2	
		ASPETTATIVA S.A. Totale		2								2	
	SERVIZIO	DIRETTORE GENERALE	1										1
		DIRETTORE TECNICO	1										1
		DIRIGENTE TECNOLOGO	8										8
		PRIMO TECNOLOGO		20									20
TECNOLOGO				8								8	
FUNZIONARIO DI AMMINISTRAZIONE					3						3		
COLLABORATORE TECNICO ER						1	2				3		
	SERVIZIO Totale		10	20	8	1	3	2				44	
TEMPO DETERMINATO Totale			10	22	8	1	3	2				46	
Totale complessivo			17	63	61	26	29	24	17	7		244	

BILANCIO CONSUNTIVO

PAGINA BIANCA


AGENZIA SPAZIALE ITALIANA
Situazione amministrativa 2010

Conto esercizio BNL n. 218130 117.483.030,74

A) Consistenza della cassa all'inizio dell'esercizio 2010 117.483.030,74

Riscossioni	
B) in c/competenza	334.815.297,18
C) in c/residui	499.737.170,80
D)	Totale (B + C) 834.552.467,98

Pagamenti	
E) in c/competenza	523.008.370,21
F) in c/residui	187.428.761,53
G)	Totale (E + F) 710.437.131,74

H) Cassa rilevabile dal rendiconto finanziario (A + D - G) 241.598.366,98

Residui attivi	
I) degli esercizi precedenti	203.724.633,18
L) dell'esercizio	337.136.111,38
M)	Totale (I + L) 540.860.744,56

Residui passivi	
N) degli esercizi precedenti	197.806.831,18
O) dell'esercizio	210.494.838,05
P)	Totale (N + O) 408.301.669,23

Avanzo d'amministrazione alla fine dell'esercizio 2010 (H + M - P) 374.157.442,31

Parte vincolata	
[1] al Trattamento di fine rapporto	13.545.941,40
<i>ai Fondi per rischi ed oneri</i>	
[2] Fondo per rischi e oneri (art. 18 RACF) e Fondo imposte e tasse	1.916.711,00
[3] Fondo per rinnovi contrattuali (art. 17 RACF) e Fondo per CCNL	3.124.818,29
[4] al Fondo ripristino investimenti	0,00
<i>per i seguenti altri vincoli</i>	
[5] Articolo 29 del RACF per bandi e gare	90.795.556,92
[6]	0,00
[7] Totale parte vincolata (1+2+3+4+5)	109.383.027,61

Parte disponibile	
[8]	0,00
[9]	0,00
[10] Parte di cui non si prevede l'utilizzazione nell'esercizio (Q-7-8-9)	264.774.414,70
[11] Totale parte disponibile (8+9+10)	264.774.414,70

Totale Risultato di amministrazione 374.157.442,31



AGENZIA SPAZIALE ITALIANA
RENDICONTO FINANZIARIO DECISIONALE - Esercizio 2010

ENTRATE

Codice	Denominazione	ANNO FINANZIARIO 2010			ANNO FINANZIARIO 2009		
		Residui	Competenza (Accertamenti)	Cassa (Riscossioni)	Residui	Competenza (Accertamenti)	Cassa (Riscossioni)
	Fondo iniziale di Cassa			117.483.030,74			
	Avanzo di amministrazione iniziale		405.688.503,24				
	00. - AMMINISTRAZIONE						
	1. - TITOLO I - ENTRATE CORRENTI						
	1.01. - FUNZIONAMENTO						
00.1.01.01	ENTRATE DERIVANTI DA TRASFERIMENTI DA PARTE DELLO STATO	485.224.929,12	613.590.373,40	816.190.487,30	698.153.961,05	570.730.437,00	648.781.077,46
00.1.01.02	ENTRATE DERIVANTI DA TRASFERIMENTI DA PARTE DI ISTITUTI DIVERSI DALLO STATO	221.860,53	52.010,00	168.751,95	338.602,48	323.988,07	150.015,53
00.1.01.03	ENTRATE PROPRIE DELL'ENTE	3.574.771,39	2.066.450,41	5.585.568,49	7.093.889,47	3.292.845,28	5.980.186,68
00.1.01.04	PROVENTI PATRIMONIALI E MOBILIARI	0,00	434.999,42	434.999,42	0,00	0,00	0,00
00.1.01.05	POSTE CORRETTIVE DI SPESA	929.018,60	466.151,28	165.579,62	628.446,94	883.100,56	452.652,52
	TOTALE 1.01. - FUNZIONAMENTO	489.950.579,64	616.609.984,51	822.545.386,78	706.214.899,94	575.230.370,91	655.363.932,19
	TOTALE GENERALE 1. - TITOLO I - ENTRATE CORRENTI	489.950.579,64	616.609.984,51	822.545.386,78	706.214.899,94	575.230.370,91	655.363.932,19
	2. - TITOLO II - ENTRATE IN CONTO CAPITALE						
	2.01. - INVESTIMENTO						
00.2.01.06	ENTRATE DERIVANTI DA TRASFERIMENTI DA PARTE DELLO STATO IN CONTO CAPITALE	0,00	0,00	0,00	0,00	0,00	0,00
00.2.01.07	ENTRATE DERIVANTI DA TRASFERIMENTI DA PARTE DI ISTITUTI DIVERSI DALLO STATO IN CONTO CAPITALE	0,00	0,00	0,00	0,00	0,00	0,00
00.2.01.08	ENTRATE PROPRIE DELL'ENTE IN CONTO CAPITALE	0,00	0,00	0,00	0,00	0,00	0,00
00.2.01.09	ENTRATE PER ALIENAZIONE DI IMMOBILI, RISCOSSIONE DI CREDITI E REALIZZO VALORI MOBILIARI	0,00	0,00	0,00	0,00	0,00	0,00



AGENZIA SPAZIALE ITALIANA
RENDICONTO FINANZIARIO DECISIONALE - Esercizio 2010

ENTRATE

Codice	Denominazione	ANNO FINANZIARIO 2010			ANNO FINANZIARIO 2009		
		Residui	Competenza (Accertamenti)	Cassa (Riscossioni)	Residui	Competenza (Accertamenti)	Cassa (Riscossioni)
	TOTALE 2.01. - INVESTIMENTO	0,00	0,00	0,00	0,00	0,00	0,00
	TOTALE GENERALE 2. - TITOLI II - ENTRATE IN CONTO CAPITALE	0,00	0,00	0,00	0,00	0,00	0,00
	3. - TITOLO III - PARTITE DI GIRO						
	3.01. - ENTRATE AVENTI NATURA DI PARTITE DI GIRO						
00.3.01.10	Entrate aventi natura di partite di giro	50.910.164,92	55.341.424,05	12.007.081,20	7.577.526,12	10.806.334,64	13.230.424,21
	TOTALE 3.01. - ENTRATE AVENTI NATURA DI PARTITE DI GIRO	50.910.164,92	55.341.424,05	12.007.081,20	7.577.526,12	10.806.334,64	13.230.424,21
	TOTALE GENERALE 3. - TITOLO III - PARTITE DI GIRO	50.910.164,92	55.341.424,05	12.007.081,20	7.577.526,12	10.806.334,64	13.230.424,21
	TOTALE 00. - AMMINISTRAZIONE	540.860.744,56	671.951.408,56	834.552.467,98	713.792.426,06	586.036.705,55	668.594.356,40
	Totale delle Entrate	540.860.744,56	671.951.408,56	834.552.467,98	713.792.426,06	586.036.705,55	668.594.356,40
	<u>Riepilogo dei titoli</u>						
	<u>Riepilogo dei titoli Centro Resp. Amm.va AMMINISTRAZIONE</u>						
	Titolo I	489.950.579,64	616.609.984,51	822.545.386,78	706.214.899,94	575.230.370,91	655.363.932,19
	Titolo II	0,00	0,00	0,00	0,00	0,00	0,00
	Titolo III	50.910.164,92	55.341.424,05	12.007.081,20	7.577.526,12	10.806.334,64	13.230.424,21
	Totale delle entrate Centro Resp. Amm.va AMMINISTRAZIONE	540.860.744,56	671.951.408,56	834.552.467,98	713.792.426,06	586.036.705,55	668.594.356,40
	<u>Riepilogo delle entrate per titoli dei Centri Resp. Amm.va</u>						
	Titolo I	489.950.579,64	616.609.984,51	822.545.386,78	706.214.899,94	575.230.370,91	655.363.932,19
	Titolo II	0,00	0,00	0,00	0,00	0,00	0,00



AGENZIA SPAZIALE ITALIANA
RENDICONTO FINANZIARIO DECISIONALE - Esercizio 2010

ENTRATE

Codice	Denominazione	ANNO FINANZIARIO 2010			ANNO FINANZIARIO 2009		
		Residui	Competenza (Accertamenti)	Cassa (Riscossioni)	Residui	Competenza (Accertamenti)	Cassa (Riscossioni)
	<i>Titolo III</i>	50.910.164,92	55.341.424,05	12.007.081,20	7.577.526,12	10.806.334,64	13.230.424,21
	TOTALE	540.860.744,56	671.951.408,56	834.552.467,98	713.792.426,06	586.036.705,55	668.594.356,40



**AGENZIA SPAZIALE ITALIANA
RENDICONTO FINANZIARIO DECISIONALE - Esercizio 2010**

USCITE

Codice	Denominazione	ANNO FINANZIARIO 2010			ANNO FINANZIARIO 2009		
		Residui	Competenza (Impegni)	Cassa (Pagamenti)	Residui	Competenza (Impegni)	Cassa (Pagamenti)
	<u>20. - PRESIDENZA</u>						
	<u>1. - TITOLO I - SPESE CORRENTI</u>						
	<u>1.01. - FUNZIONAMENTO</u>						
20.1.01.01	Spese per gli Organi Istituzionali	2.468.205,88	1.187.118,31	1.285.877,97	2.581.513,96	738.221,16	253.369,15
20.1.01.03	Spese per l'acquisto di beni e servizi per il funzionamento dell'Ente	22.506,57	23.502,06	1.753,08	757,59	24.136,80	26.687,36
	<u>TOTALE 1.01. - FUNZIONAMENTO</u>	2.490.712,45	1.210.620,37	1.287.631,05	2.582.271,55	762.357,96	280.056,51
	<u>1.02. - INTERVENTI DIVERSI</u>						
20.1.02.05	Promozione, formazione e comunicazione nel campo spaziale	0,00	0,00	0,00	0,00	0,00	0,00
20.1.02.08	Spese diverse	0,00	0,00	0,00	0,00	0,00	0,00
	<u>TOTALE 1.02. - INTERVENTI DIVERSI</u>	0,00	0,00	0,00	0,00	0,00	0,00
	<u>TOTALE GENERALE 1. - TITOLO I - SPESE CORRENTI</u>	2.490.712,45	1.210.620,37	1.287.631,05	2.582.271,55	762.357,96	280.056,51
	<u>TOTALE 20. - PRESIDENZA</u>	2.490.712,45	1.210.620,37	1.287.631,05	2.582.271,55	762.357,96	280.056,51
	<u>21. - DIREZIONE GENERALE</u>						
	<u>1. - TITOLO I - SPESE CORRENTI</u>						
	<u>1.01. - FUNZIONAMENTO</u>						
21.1.01.02	Spese per il personale	8.300.830,12	26.549.856,07	24.955.601,63	6.808.906,05	23.211.251,06	22.049.338,23
21.1.01.03	Spese per l'acquisto di beni e servizi per il funzionamento dell'Ente	4.158.786,55	9.295.542,73	8.552.022,23	3.943.886,85	8.970.340,75	9.500.605,81
	<u>TOTALE 1.01. - FUNZIONAMENTO</u>	12.459.616,67	35.845.398,80	33.507.623,86	10.752.792,90	32.181.591,81	31.549.944,04
	<u>1.02. - INTERVENTI DIVERSI</u>						
21.1.02.04	Spese per prestazioni istituzionali per attività di ricerca e nel campo dei sistemi spaziali	7.716.149,17	27.825.035,22	32.219.080,92	13.454.412,96	28.664.210,00	22.225.164,66



**AGENZIA SPAZIALE ITALIANA
RENDICONTO FINANZIARIO DECISIONALE - Esercizio 2010**

USCITE

Codice	Denominazione	ANNO FINANZIARIO 2010			ANNO FINANZIARIO 2009		
		Residui	Competenza (Impegni)	Cassa (Pagamenti)	Residui	Competenza (Impegni)	Cassa (Pagamenti)
21.1.02.05	Promozione, formazione e comunicazione nel campo spaziale	3.743.466,01	4.618.238,46	3.854.998,91	3.162.589,45	2.858.706,58	3.148.016,89
21.1.02.06	Trasferimenti passivi	0,00	24.974,74	24.974,74	0,00	173.333,13	173.333,13
21.1.02.07	Oneri finanziari e tributari	561.838,22	2.599.788,89	2.330.168,70	293.880,22	1.475.760,95	1.787.584,43
21.1.02.08	Spese diverse	0,00	0,00	0,00	0,00	0,00	0,00
	TOTALE 1.02. - INTERVENTI DIVERSI	12.021.453,40	35.068.037,31	38.429.223,27	16.910.882,63	33.172.010,66	27.334.099,11
	TOTALE GENERALE 1. - TITOLO I - SPESE CORRENTI	24.481.070,07	70.913.436,11	71.936.847,13	27.663.675,53	65.353.602,47	58.884.043,15
	TOTALE 21. - DIREZIONE GENERALE	24.481.070,07	70.913.436,11	71.936.847,13	27.663.675,53	65.353.602,47	58.884.043,15
	22. - OSSERVAZIONE DELLA TERRA						
	1. - TITOLO I - SPESE CORRENTI						
	1.02. - INTERVENTI DIVERSI						
22.1.02.04	Spese per prestazioni istituzionali per attività di ricerca e nel campo dei sistemi spaziali	102.364.125,51	157.494.726,90	145.344.762,79	114.807.969,32	118.307.958,53	167.748.426,42
	TOTALE 1.02. - INTERVENTI DIVERSI	102.364.125,51	157.494.726,90	145.344.762,79	114.807.969,32	118.307.958,53	167.748.426,42
	TOTALE GENERALE 1. - TITOLO I - SPESE CORRENTI	102.364.125,51	157.494.726,90	145.344.762,79	114.807.969,32	118.307.958,53	167.748.426,42
	TOTALE 22. - OSSERVAZIONE DELLA TERRA	102.364.125,51	157.494.726,90	145.344.762,79	114.807.969,32	118.307.958,53	167.748.426,42
	23. - TELECOMUNICAZIONI						
	1. - TITOLO I - SPESE CORRENTI						
	1.02. - INTERVENTI DIVERSI						
23.1.02.04	Spese per prestazioni istituzionali per attività di ricerca e nel campo dei sistemi spaziali	33.391.619,53	61.573.922,69	37.328.186,54	9.145.883,40	22.544.900,19	22.445.770,51
	TOTALE 1.02. - INTERVENTI DIVERSI	33.391.619,53	61.573.922,69	37.328.186,54	9.145.883,40	22.544.900,19	22.445.770,51
	TOTALE GENERALE 1. - TITOLO I - SPESE CORRENTI	33.391.619,53	61.573.922,69	37.328.186,54	9.145.883,40	22.544.900,19	22.445.770,51



**AGENZIA SPAZIALE ITALIANA
RENDICONTO FINANZIARIO DECISIONALE - Esercizio 2010**

USCITE

Codice	Denominazione	ANNO FINANZIARIO 2010			ANNO FINANZIARIO 2009		
		Residui	Competenza (Impegni)	Cassa (Pagamenti)	Residui	Competenza (Impegni)	Cassa (Pagamenti)
	TOTALE 23. - TELECOMUNICAZIONI	33.391.619,53	61.573.922,69	37.328.186,54	9.145.883,40	22.544.900,19	22.445.770,51
	<u>24. - NAVIGAZIONE E LOCALIZZAZIONE</u>						
	1. - TITOLO 1 - SPESE CORRENTI						
	<u>1.02. - INTERVENTI DIVERSI</u>						
24.1.02.04	Spese per prestazioni istituzionali per attività di ricerca e nel campo dei sistemi spaziali	70.411.019,39	0,00	10.306.227,88	91.046.165,30	0,00	60.878.929,55
	<u>TOTALE 1.02. - INTERVENTI DIVERSI</u>	70.411.019,39	0,00	10.306.227,88	91.046.165,30	0,00	60.878.929,55
	TOTALE GENERALE 1. - TITOLO 1 - SPESE CORRENTI	70.411.019,39	0,00	10.306.227,88	91.046.165,30	0,00	60.878.929,55
	TOTALE 24. - NAVIGAZIONE E LOCALIZZAZIONE	70.411.019,39	0,00	10.306.227,88	91.046.165,30	0,00	60.878.929,55
	<u>25. - OSSERVAZIONE DELL'UNIVERSO</u>						
	1. - TITOLO 1 - SPESE CORRENTI						
	<u>1.02. - INTERVENTI DIVERSI</u>						
25.1.02.04	Spese per prestazioni istituzionali per attività di ricerca e nel campo dei sistemi spaziali	56.055.470,07	154.909.790,42	158.305.225,93	61.938.508,87	173.899.547,80	165.100.244,73
	<u>TOTALE 1.02. - INTERVENTI DIVERSI</u>	56.055.470,07	154.909.790,42	158.305.225,93	61.938.508,87	173.899.547,80	165.100.244,73
	TOTALE GENERALE 1. - TITOLO 1 - SPESE CORRENTI	56.055.470,07	154.909.790,42	158.305.225,93	61.938.508,87	173.899.547,80	165.100.244,73
	TOTALE 25. - OSSERVAZIONE DELL'UNIVERSO	56.055.470,07	154.909.790,42	158.305.225,93	61.938.508,87	173.899.547,80	165.100.244,73
	<u>26. - MEDICINA E BIOTECNOLOGIA</u>						
	1. - TITOLO 1 - SPESE CORRENTI						
	<u>1.02. - INTERVENTI DIVERSI</u>						
26.1.02.04	Spese per prestazioni istituzionali per attività di ricerca e nel campo dei sistemi spaziali	4.982.874,19	9.898.784,77	17.335.283,84	12.677.064,74	17.155.342,31	20.329.133,25



**AGENZIA SPAZIALE ITALIANA
RENDICONTO FINANZIARIO DECISIONALE - Esercizio 2010**

USCITE

Codice	Denominazione	ANNO FINANZIARIO 2010			ANNO FINANZIARIO 2009		
		Residui	Competenza (Impegni)	Cassa (Pagamenti)	Residui	Competenza (Impegni)	Cassa (Pagamenti)
	<u>TOTALE 1.02. - INTERVENTI DIVERSI</u>	4.982.874,19	9.898.784,77	17.335.283,84	12.677.064,74	17.155.342,31	20.329.133,25
	TOTALE GENERALE 1. - TITOLO I - SPESE CORRENTI	4.982.874,19	9.898.784,77	17.335.283,84	12.677.064,74	17.155.342,31	20.329.133,25
	TOTALE 26. - MEDICINA E BIOTECNOLOGIA	4.982.874,19	9.898.784,77	17.335.283,84	12.677.064,74	17.155.342,31	20.329.133,25
	<u>27. - TRASPORTO</u>						
	1. - TITOLO I - SPESE CORRENTI						
	<u>1.02. - INTERVENTI DIVERSI</u>						
27.1.02.04	Spese per prestazioni istituzionali per attività di ricerca e nel campo dei sistemi spaziali	30.446.479,92	101.777.751,80	121.586.724,32	50.279.736,41	164.072.112,85	148.568.508,73
	<u>TOTALE 1.02. - INTERVENTI DIVERSI</u>	30.446.479,92	101.777.751,80	121.586.724,32	50.279.736,41	164.072.112,85	148.568.508,73
	TOTALE GENERALE 1. - TITOLO I - SPESE CORRENTI	30.446.479,92	101.777.751,80	121.586.724,32	50.279.736,41	164.072.112,85	148.568.508,73
	TOTALE 27. - TRASPORTO	30.446.479,92	101.777.751,80	121.586.724,32	50.279.736,41	164.072.112,85	148.568.508,73
	<u>28. - INGEGNERIA ED INNOVAZIONE TECNOLOGICA</u>						
	1. - TITOLO I - SPESE CORRENTI						
	<u>1.02. - INTERVENTI DIVERSI</u>						
28.1.02.04	Spese per prestazioni istituzionali per attività di ricerca e nel campo dei sistemi spaziali	7.422.560,98	8.533.307,96	5.336.102,16	4.227.926,48	3.726.373,80	2.517.358,04
	<u>TOTALE 1.02. - INTERVENTI DIVERSI</u>	7.422.560,98	8.533.307,96	5.336.102,16	4.227.926,48	3.726.373,80	2.517.358,04
	TOTALE GENERALE 1. - TITOLO I - SPESE CORRENTI	7.422.560,98	8.533.307,96	5.336.102,16	4.227.926,48	3.726.373,80	2.517.358,04
	TOTALE 28. - INGEGNERIA ED INNOVAZIONE TECNOLOGICA	7.422.560,98	8.533.307,96	5.336.102,16	4.227.926,48	3.726.373,80	2.517.358,04
	<u>29. - ABITABILITA' UMANA NELLO SPAZIO E PIATTAFORME</u>						
	1. - TITOLO I - SPESE CORRENTI						