

	Documento: BP-CBI-2011-137 Revisione: B Data: 21/04/2011 Pagina: 59 di 96 Raccolta: Bilanci
	RELAZIONE SULLA GESTIONE DELL'ANNO 2010

Nel corso dell'anno 2010 le previsioni delle attività nazionali nell'ambito della Ricerca e dell'Innovazione dei Prodotti Tecnologici hanno subito delle variazioni in diminuzione di circa il 53,83% rispetto alle previsioni iniziali.

Il contrattualizzato rispetto alle previsioni iniziali è stato del 36% e rispetto a quelle finali del 79%.

Complessivamente nell'ambito della Ricerca e dell'Innovazione dei Prodotti Tecnologici al 31.12.2010 le previsioni sono diminuite del 53,61%, è stato contrattualizzato il 36% rispetto alle previsioni iniziali e il 78% rispetto alle previsioni finali.

Di seguito una tabella degli impegni a carico dell'esercizio finanziario 2010, distinti per anno di provenienza. Il totale del contrattualizzato al 31.12.2010 è di euro 8.533.307,96 di cui euro 6.877.336,78 da anni pregressi ed euro 1.655.971,20 da contratti sottoscritti nel 2010.


Anno Del.	Controparte	Desc. impegno/accertamento	Imp.Finale delib.
2008	UNIVERSITA' DEGLI STUDI DI PADOVA - CISAS "G.COLOMBO"	I/046/07/1 - DETRITI SPAZIALI	105.523,11
2008	SOCIETA' E SVILUPPO CONSULENZA E MARKETING SRL	I/025/09/0 - PROGETTO EXPLORALAB	84.692,40
2008	THALES ALENIA SPACE ITALIA S.P.A.	I/041/08/0 - PLEGPAY - FASE E	182.000,00
2009	UNIVERSITA' DEGLI STUDI DI CAGLIARI-DIP.INGEGNERIA CHIMICA E MATERIALI	I/033/09/0 - PROGETTO COSMIC - COMBUSTION SYNTHESIS UNDER MICROGRAVITY CONDITIONS	270.471,85
2009	UNIVERSITA' DI BOLOGNA - DIP. ELETTRONICA, INFORMATICA E SISTEMISTICA	I/070/09/0 - AMPLIFICATORI DI POTENZA IN GaN PER APPLICAZIONI SPAZIALI: PROGETTAZIONE, SVILUPPO E SPERIMENTAZIONE	319.170,13
2009	CONSIGLIO NAZIONALE DELLE RICERCHE IMM	I/039/09/0 - SINGLE PHOTON AVALANCHE DIODE (SPAD) PER LA LETTURA DI FIBRE SCINTILLANTI	261.991,60
2009	EUROPEAN SPACE AGENCY	CPQ 320/894 - SUPPORTO TECNICO NELLA REALIZZAZIONE DI VARIE ATTIVITA' DEL PROGRAMMA SPAZIALE	300.000,00
2009	ISTITUTO NAZIONALE DI FISICA NUCLEARE	I/077/09/0 - ETRUSCO-2	934.805,00
2009	ISTITUTO NAZIONALE DI ASTROFISICA	I/010/09/0 - Architetture Compton ad alta efficienza e basso fondo strumentale basate su tecniche innovative per la rivelazione di raggi gamma dallo spazio	81.096,91
2009	SPACE ENGINEERING S.P.A.	I/040/09/0 "DIVA - DEFINIZIONE, IMPOSTAZIONE E VALIDAZIONE DI UN ASIC PER I TERMINALI DI ATHENA-FIDU	708.664,50
2009	SELEX GALILEO S.P.A.	Ordine per la fornitura servizio di analisi possibili cause di guasto degli End Effectors del sistema ROSED	1.000,00
2009	CLES S.R.L.	I/011/09/0 - IMPATTO ECONOMICO E SOCIALE DELLE ATTIVITA' DELL'ASI	50.400,36
2009	G & A ENGINEERING S.R.L.	I/071/09/0 - "MAP - MULTI ASIC PIXEL IMAGER"	409.676,00

 agenzia spaziale italiana		Documento: BP-CBI-2011-137 Revisione: B Data: 21/04/2011 Pagina: 60 di 96 Raccolta: Bilanci
		RELAZIONE SULLA GESTIONE DELL'ANNO 2010

Anno Del.	Controparte	Desc. impegno/accertamento	Imp.Finale delib.
2009	THALES ALENIA SPACE ITALIA S.P.A.	I/038/09/0 - SVILUPPI TECNOLOGICI NEL MILLIMETRICO PER MISSIONI DI POLARIZZAZIONE	647.199,90
2009	THALES ALENIA SPACE ITALIA S.P.A.	I/073/09/0 - ADVANCED RADAR PROCESSING ARCHITECTURE - ARPA	677.019,00
2009	DTM S.R.L.	I/068/09/0 - LAUE - UNALENTE PER RAGGI GAMMA	887.682,00
2009	THALES ALENIA SPACE ITALIA S.P.A.	I/078/09/0 - SVILUPPO DI TECNOLOGIE PER TILE DI 2 ^a GENERAZIONE	955.944,00
		Anni pregressi	6.877.336,76
2010	THALES ALENIA SPACE ITALIA S.P.A.	I/024/10/0 - EVOLUZIONE TECNOLOGICA DI UN RICEVITORE INTEGRATO GALILEO PER APPLICAZIONI "SAFETY OF LIFE"	391.243,20
2010	SELEX GALILEO S.P.A.	I/002/10/0 - MISSIONE DI OPPORTUNITA' LIFT - FASE B	1.195.144,00
2010	CONSORZIO CO.RI.STA.	I/062/10/0 - RADAR IN BANDA P: CAMPAGNA AEREA - CUP F61C10000020001	69.584,00
		Anno in corso	1.655.971,20
		TOTALE IMPEGNATO	8.533.307,96

In termini percentuali risulta che l'81% degli impegni a carico dell'esercizio finanziario 2010 derivano da attività avviate negli anni pregressi ed il 19% da contratti sottoscritti nell'anno di riferimento.

28. CENTRO DI RESPONSABILITA' "RICERCA E INNOVAZIONE PRODOTTI TECNOLOGICI"	IMPEGNI 2010	Incidenza percentuale
Totale impegnato anni pregressi	6.877.336,76	81%
Totale impegnato nel 2010	1.655.971,20	19%
Totale UPB 28	8.533.307,96	100%

		Documento: BP-CBI-2011-137
		Revisione: B
		Data: 21/04/2011
		Pagina: 61 di 96
		Raccolta: Bilanci
RELAZIONE SULLA GESTIONE DELL'ANNO 2010		

4.10 Il conto del bilancio – Abitabilità umana nello spazio e Piattaforme.

Per il Centro di responsabilità Abitabilità umana nello spazio si riporta di seguito una tabella di sintesi dei risultati ottenuti, in termini di impegni, pagamenti in conto competenza, pagamenti in conto residui e di residui passivi al 31.12.2010.

29. CENTRO DI RESPONSABILITA' "ABITABILITA' UMANA NELLO SPAZIO"


	Impegni	Pagamenti C/competenza	Pagamenti C/residui	Residui passivi 31.12.2010
Programmi Nazionali	12.778.944,54	7.558.320,73	4.813.618,52	12.212.768,70
ESA	55.053.556,87	55.053.556,87	0,00	2.124.770,74
TOTALE	67.832.501,41	62.611.877,60	4.813.618,52	14.337.539,44

		Preventivo iniziale 2010	Variazioni Competenza	Preventivo finale 2010	Impegnato 2010	Percentuale impegnato su previsioni iniziali C/A*100	Percentuale impegnato su previsioni finali C/B*100
		A		B	C		
INDUSTRIALE	ALTEC 2	5.988.404,00	-1.044.718,66	4.943.685,34	4.943.685,34	83%	100%
	PROSECUZIONE						
INDUSTRIALE	MPLM/NASA	9.000.000,00	-1.164.740,00	7.835.260,00	7.835.259,20	87%	100%
	TOTALE NAZIONALE	14.988.404,00	-2.209.458,66	12.778.945,34	12.778.944,54	85%	100%
ESA	ISS EXPLOITATION - VARIABLE COSTS	384.743,77	0,00	384.743,77	384.743,77	100%	100%
ESA	TRANSPORTATION AND HUMAN EXPLORATION	621.134,24	0,00	621.134,24	621.134,24	100%	100%
ESA	ISS PROGRAMME	1.861.400,30	1.190.660,90	3.052.061,20	3.052.061,20	164%	100%
ESA	ISS EXPLOITATION (PERIOD 3) FIXED COSTS	50.995.617,66	0,00	50.995.617,66	50.995.617,66	100%	100%
	TOTALE ESA	53.862.895,97	1.190.660,90	55.053.556,87	55.053.556,87	102%	100%
	TOTALE GENERALE	68.851.299,97	-1.018.797,76	67.832.502,21	67.832.501,41	99%	100%

Nel corso dell'anno 2010 le previsioni per attività nazionali nell'ambito dell'Abitabilità Umana nello Spazio hanno subito delle variazioni in diminuzione del 14,74% rispetto alle previsioni iniziali e il contrattualizzato è stato del 100% rispetto alle previsioni finali.

Le previsioni per la contribuzione ai programmi dell'ESA sono aumentate rispetto alle previsioni iniziali e il contrattualizzato è stato del 100% rispetto alle previsioni finali.

Complessivamente nell'ambito dell'Abitabilità Umana nello Spazio al 31.12.2010 le previsioni sono variate in diminuzione dell' 1,48% ed il contrattualizzato è stato del 100% rispetto alle previsioni finali.

		Documento: BP-CBI-2011-137
		Revisione: B Data: 21/04/2011 Pagina: 62 di 96 Raccolta: Bilanci
RELAZIONE SULLA GESTIONE DELL'ANNO 2010		

Di seguito una tabella degli impegni a carico dell'esercizio finanziario 2010, distinti per anno di provenienza. Il totale del contrattualizzato al 31.12.2010 è di euro 12.778.944,54 di cui euro 4.943.685,34 da anni pregressi ed euro 7.835.259,20 da contratti sottoscritti nel 2010.

Anno Del.	Controparte	Desc. impegno/accertamento	Imp.Finale delib.
2007	ALTEC S.P.A.	I/057/07/0 - SUPPORTO ALTEC ALLA S.S.I. (01.01.08-30.04.2010)	188.404,00
2009	ALTEC S.P.A.	I/057/07/2 - SUPPORTO DEL CENTRO ALTEC ALLA STAZIONE SPAZIALE INTERNAZIONALE (ATTIVITA' FINO AL 30/09/2010). (P.F.F. C/IVA)	1.655.361,48
2009	ALTEC S.P.A.	I/057/07/2 - SUPPORTO DEL CENTRO ALTEC ALLA STAZIONE SPAZIALE INTERNAZIONALE (ATTIVITA' FINO AL 30/09/2010). (R.COSTI C/IVA)	146.258,60
2009	ALTEC S.P.A.	I/057/07/2 - SUPPORTO DEL CENTRO ALTEC ALLA STAZIONE SPAZIALE INTERNAZIONALE (ATTIVITA' FINO AL 30/09/2010). (P.F.F. S/IVA)	2.953.661,26
Anni pregressi			4.943.685,34
2010	THALES ALENIA SPACE ITALIA S.P.A.	I/004/10/0 - Modifica di una unità di volo MPLM in un modulo permanente della SSI	7.835.259,20
TOTALE IMPEGNATO			12.778.944,54

In termini percentuali risulta che il 39% degli impegni a carico dell'esercizio finanziario 2010 derivano da attività avviate negli anni pregressi ed il 61% da contratti sottoscritti nell'anno di riferimento.

29. CENTRO DI RESPONSABILITA' "ABITABILITA' UMANA NELLO SPAZIO"	IMPEGNI 2010	Incidenza percentuale
Totale impegnato anni pregressi	4.943.685,34	39%
Totale impegnato nel 2010	7.835.259,20	61%
Totale UPB 29	12.778.944,54	100%

		Documento: BP-CBI-2011-137
		Revisione: B
		Data: 21/04/2011
		Pagina: 63 di 96
		Raccolta: Bilanci
RELAZIONE SULLA GESTIONE DELL'ANNO 2010		

4.11 Il conto del bilancio – Basi Operative e Centri di Terra.

Per il Centro di responsabilità Basi Operative si riporta di seguito una tabella di sintesi dei risultati ottenuti, in termini di impegni, pagamenti in conto competenza, pagamenti in conto residui e di residui passivi al 31.12.2010.

30. CENTRO DI RESPONSABILITA' "BASI OPERATIVE E CENTRI DI TERRA"

	Impegni	Pagamenti C/competenza	Pagamenti C/residui	Residui passivi 31.12.2010
Spese per il personale	27.550,01	23.745,98	4.750,00	3.804,03
Programmi Nazionali	11.849.973,21	4.118.378,58	7.866.696,88	13.648.991,02
Investimenti ³	454.815,20	92.256,76	868,20	362.558,44
TOTALE	12.332.338,42	4.234.381,32	7.872.315,08	14.015.353,49

Con delibera del Consiglio di amministrazione n. 12 del 26 febbraio 2010 gli organi dell'ASI hanno preso atto delle decisioni del Consiglio Congiunto dei Ministri del Kenya e dell'Italia riunitosi a Nairobi il 14 gennaio 2010, proseguendo nella gestione operativa dell'Accordo fino al 31 dicembre 2010. Tale accordo prevede la cooperazione del Governo della Repubblica Italiana e del Governo del Kenya nell'uso della Base e per tale fine istituisce un Consiglio Congiunto a livello ministeriale, responsabile degli indirizzi di politica generale per il Comitato Direttivo congiunto.


Le decisioni del Consiglio Congiunto dei Ministri riguardavano inoltre:

- l'apertura dei negoziati per il rinnovo dell'accordo del 1995;
- la concessione di maggior superficie di terreno per la Stazione San Marco e l'analisi delle cause del ritardo;
- la definizione dei piani futuri per le attività di lancio, in considerazione dell'interesse del Governo Italiano per l'area Ras Ngomeni.

Nell'anno 2010 la procedura ristretta per l'affidamento del servizio di supporto tecnico logistico al Broglio Space Center di Malindi (Kenya) ai sensi dell'articolo 55, comma 2 del d.lgs. 163/2006 e ssmi. è andata deserta e si è quindi deciso di avviare l'iter per l'effettuazione di una procedura negoziata senza pubblicazione del bando di gara.

Il Consiglio di Amministrazione dell'ASI con delibera n. 56 del 24 giugno 2010 ha deliberato di procedere alla chiusura della base di Trapani, fermo restando la prosecuzione delle attività di lancio e delle missioni stratosferiche, che costituiscono attività di rilevanza strategica per l'ASI.

³ Per gli investimenti si rimanda al paragrafo specifico

 agenzia spaziale italiana		Documento: BP-CBI-2011-137
		Revisione: B Data: 21/04/2011 Pagina: 64 di 96 Raccolta: Bilanci
RELAZIONE SULLA GESTIONE DELL'ANNO 2010		

		Preventivo iniziale 2010	Variazioni Competenza	Preventivo finale 2010	Impegnato 2010	Percentuale impegnato su previsioni iniziali C/A*100	Percentuale impegnato su previsioni finali C/B*100
		A		B	C		
PERSONALE	GESTIONE MALINDI	50.000,00	0,00	50.000,00	27.550,01	55%	55%
RICERCA	INGEGNERIA E TECNOLOGIA SPINO D'ADDA	96.109,33	0,00	96.109,33	96.109,33	100%	100%
RICERCA	INGEGNERIA E TECNOLOGIA NUOVO	200.000,00	0,00	200.000,00	0,00	0%	0%
RICERCA	CONVENZIONE GARR	217.309,92	0,00	217.309,92	217.309,92	100%	100%
RICERCA	INGEGNERIA, RICERCA E SVILUPPO TECNOLOGICO MISSIONI STRATOSFERICHE	600.190,00	0,00	600.190,00	153.722,00	26%	26%
INDUSTRIALE	RETE ASINET ADEGUAMENTO TECNOLOGIE E SERVIZI	600.000,00	0,00	600.000,00	399.999,99	67%	67%
INDUSTRIALE	PROSEGUIMENTO OPERAZIONI E MANUTENZIONE DELLA RETE ASINET	1.500.000,40	0,00	1.500.000,40	1.500.000,40	100%	100%
TRAPANI	INGEGNERIA, RICERCA E SVILUPPO TECNOLOGICO MISSIONI STRATOSFERICHE	0,00	300.000,00	300.000,00	270.000,00	-100%	90%
TRAPANI	GESTIONE BASE TRAPANI	500.000,00	100.000,00	600.000,00	151.936,14	30%	25%
MALINDI	GESTIONE MALINDI	5.241.396,00	5.644.994,35	10.886.390,35	9.060.895,43	173%	83%
	TOTALE NAZIONALE	8.955.005,65	6.044.994,35	15.000.000,00	11.849.973,21	132%	79%
INVESTIMENTI TRAPANI	INVESTIMENTI TRAPANI	1.000.000,00	-500.000,00	500.000,00	0,00	0%	0%
INVESTIMENTI MALINDI	INVESTIMENTI MALINDI	2.600.000,00	-2.000.000,00	600.000,00	454.815,20	17%	76%
	TOTALE INVESTIMENTI	3.600.000,00	-2.500.000,00	1.100.000,00	454.815,20	13%	41%
	TOTALE GENERALE	12.605.005,65	3.544.994,35	16.150.000,00	12.332.338,42	98%	76%

	Documento: BP-CBI-2011-137 Revisione: B Data: 21/04/2011 Pagina: 65 di 96 Raccolta: Bilanci
	RELAZIONE SULLA GESTIONE DELL'ANNO 2010


Nel corso dell'anno 2010 le attività nell'ambito delle Basi Operative e Centri di Terra hanno subito delle variazioni in aumento del 67,50% rispetto alle previsioni iniziali. Il contrattualizzato è stato del 79% rispetto le previsioni finali.

Di seguito una tabella degli impegni a carico dell'esercizio finanziario 2010, distinti per anno di provenienza. Il totale del contrattualizzato al 31.12.2010 è di euro 11.849.973,21 di cui euro 10.419.712,81 da anni pregressi ed euro 1.430.260,40 da contratti sottoscritti nel 2010.

Anno Del.	Controparte	Desc. impegno/accertamento	Imp.Finale delib.
2008	UNIVERSITA' DEGLI STUDI L'AQUILA CETEMPS	I/046/08/0 - ATTIVITA' DI SUPPORTO TECNICO-SCIENTIFICO PROGRAMMI DI VOLO DELL'ASI A MEZZO PALLONI	54.078,00
2008	ASSOCIAZIONE CONSORTIUM GARR	CONVENZIONE PER I SERVIZI DI CONNETTIVITA' ALLA RETE GARR	217.309,92
2008	POLITECNICO DI MILANO - DIP. ELETTRONICA E INFORMAZIONE	I/063/08/0 - Ripristino, avvio operativo e manutenzione delle apparecchiature di proprietà dell'ASI	96.109,33
2008	TELESPAZIO S.P.A.	I/007/08/0 - OPERAZIONI E MANUTENZIONE DELLA RETE ASI-NET PERIODO 2008-2010	1.500.000,40
2008	AERONAUTICA MILITARE	Accordo con Aeronautica Militare	300.000,00
2009	CONSIGLIO NAZIONALE DELLE RICERCHE ISTI	I/016/09/0 - ATTIVITA' DI SUPPORTO TECNICO SCIENTIFICO PER I PROGRAMMI DI VOLO DELL'ASI DA EFFETTUAR	99.644,00
2009	TELESPAZIO S.P.A.	I/007/08/1 - OPERAZIONI E MANUTENZIONE DELLA RETE ASI-NET PERIODO 2008-2010. AA 1	399.999,99
2009	CONSORZIO I4SB	I/002/09/0 - Operazioni orbitali e manutenzione delle stazioni di terra al BSC.	1.430.395,20
2009	GRANT THORNTON	Servizio di payroll services (pagamento stipendi) + servizi accessori	46.000,00
2009	CONSORZIO I4SB	I/074/09/0 - Estensione delle capacità di acquisizione del BSC	2.008.083,09
2009	e-GEOS S.P.A.	Atto Aggiuntivo n. 2 al Contratto ASI/e-Geos n. I/044/08/0 per "Attività di supporto tecnico-logistico all'esercizio ed alla manutenzione ordinaria e straordinaria del BSC Malindi".	3.215.808,00
2009	e-GEOS S.P.A.	I/044/08/1 - "Attività di supporto tecnico-logistico all'esercizio ed alla manutenzione ordinaria e straordinaria del BSC Malindi" - AA 1	1.052.284,88
Anni pregressi			10.419.712,81
2010	AON SPA	Proroga Polizza assicurativa - Rischio infortuni - Campagna lancio USV - estesa fino al 20/04/2010	500,00
2010	DIVERSI	Campagna di Lancio stratosferica Estiva 2010 - missione SURECA_BIT_10" dalla Base NASBC-Svalbard e missione Stratotech_10 dalla Base di Trapani Milo	124.900,00
2010	RESEARCH SYSTEMS ITALIA SRL	Servizio di assistenza software - per la sede di Trapani	1.610,28
2010	RB SERVIZI INTERNAZIONALI SRL	Servizi doganali - proroga n. 1 bolla doganale in temporanea importazione	720,00


 agenzia spaziale italiana	Documento: BP-CBI-2011-137 Revisione: B Data: 21/04/2011 Pagina: 66 di 96 Raccolta: Bilanci
	RELAZIONE SULLA GESTIONE DELL'ANNO 2010

Anno Del.	Controparte	Desc. impegno/accertamento	Imp.Finale delib.
2010	RB SERVIZI INTERNAZIONALI SRL	Servizi doganali - proroga n. 1 bolla doganale per materiale in temporanea importazione - bolletta T	1.120,00
2010	GEODIS WILSON ITALIA SPA	Servizi doganali - rinnovo Bolle Doganali in Temporanea Esportazione (Italia Svalbard del 2008	120,00
2010	RB SERVIZI INTERNAZIONALI SRL	Integrazione ordine prot. n. 4626 del 7/05/2010 - servizi doganali	6,75
2010	SAIMA AVANDERO SPA	Servizi doganali	1.499,43
2010	SAIMA AVANDERO SPA	Ordine per servizi doganali - Importazione definitiva parziale Bolla Doganale Dogana Trapani - Integ	24,68
2010	SAIMA AVANDERO SPA	Servizi doganali - importazione definitiva parziale - bolla dogana Trapani del 19/03/2008	8.416,00
2010	COMET ELETTROMECCANICA SRL	Acquisto n. 3 assiemi catena di volo	11.718,00
2010	DIVERSI	Campagna di Lancio stratosferica Estiva 2010 - missione SURECA_BIT_10" dalla Base NASBC-Svalbard e missione Stratotech_10 dalla Base di Trapani Milo	270.000,00
2010	GRANT THORNTON	personale governativo (GOK)	37.000,00
2010	AON MINET INSURANCE BROKERS LIMITED COAST DIVISION	Premio Polizza RCT periodo 1 giugno 2010 - 31 maggio 2011	600,00
2010	UNIVERSITA' DEGLI STUDI DI ROMA LA SAPIENZA/CRPSM	Emissione del mandato di pagamento a regolamento del sospeso aperto presso BNL in attuazione dell'ordinanza del Giudice dell'esecuzione del 10.4.2010	118.412,45
2010	MINISTRY OF STATE FOR DEFENCE	Pagamento canone annuale 2010 del terreno BSC-Malindi	78.125,00
2010	DIVERSI	Affidamento incarico per progettazione coordinamento per realizzazione dei sistemi di sicurezza /controllo perimetrale/videosorveglianza/controllo accessi presso la Base Broglio Space Center di Malindi Kenya.	59.780,00
2010	GRANT THORNTON	Contratto ASI/Grant Thornton per l'anno 1.12.2010 - 30.11.2011 della fornitura dei servizi payroll services per il personale keniano del BSC - Broglio space center Malindi Kenya	10.000,00
2010	AON SPA	Polizza ACE n. 104511906 - Infortuni Cumulativa a capitali fissi - Rischio Volo USV - Periodo: 27/01/2010-31/03/2010	300,00
2010	AON SPA	Polizza ACE -Integrazione Infortuni Cumulativa a capitali fissi - rischio volo USV periodo: 22/02/2010-31/03/2010	750,00
2010	AON SPA	Polizza cauzioni a favore Dogana Trapani periodo: 22/06/2010-22/06/2011	251,00
2010	ASI/BSC MALINDI - KENYA	Rendiconti cassiere anno 2010	700.000,00
2010	AON MINET INSURANCE BROKERS LIMITED COAST DIVISION	Pagamento premio motor vehicle - 2 Nissan- 2 Nissan Cab - 1 Toyota Ambulance - 1 Land Rover - periodo 1/01/2011-31/12/2011.	4.406,81
		Anno in corso	1.430.260,40
		TOTALE IMPEGNATO	11.849.973,21

		Documento: BP-CBI-2011-137 Revisione: B Data: 21/04/2011 Pagina: 67 di 96 Raccolta: Bilanci
RELAZIONE SULLA GESTIONE DELL'ANNO 2010		

In termini percentuali risulta che l'88% degli impegni a carico dell'esercizio finanziario 2010 derivano da attività avviate negli anni pregressi e il 12% da contratti sottoscritti nell'anno di riferimento.

30. CENTRO DI RESPONSABILITA' "BASI OPERATIVE E CENTRI DI TERRA"	IMPEGNI 2010	Incidenza percentuale
Totale impegnato anni pregressi	10.419.712,81	88%
Totale impegnato nel 2010	1.430.260,40	12%
Totale UPB 30	11.849.973,21	100%

		Documento: BP-CBI-2011-137
		Revisione: B
		Data: 21/04/2011
		Pagina: 68 di 96
		Raccolta: Bilanci
RELAZIONE SULLA GESTIONE DELL'ANNO 2010		

4.12 Il conto del bilancio – Spese in conto capitale e Partite di giro.

TITOLO II – SPESE IN CONTO CAPITALE

Come si evince dalla tabella di seguito allegata alla Presidenza afferiscono le spese per la partecipazione e acquisizione di valori mobiliari e concessioni di crediti e anticipazioni.

20. CENTRO DI RESPONSABILITA' "PRESIDENZA"

	Totale residui passivi al termine dell'esercizio	Totale impegnato	Totale pagato
Partecipazione e acquisizione di valori mobiliari e concessioni di crediti e anticipazioni	56.250,00	75.000,00	18.750,00
TOTALE	56.250,00	75.000,00	18.750,00

L'impegnato 2010, pari a euri 75.000,00, è relativo alla partecipazione dell'ASI al consorzio Geosat Molise, di cui al paragrafo 5 (capitolo 21103 Partecipazione a Società, Consorzi e Fondazioni (decreto legislativo n. 128 del 4 giugno 2003 art. 16 comma 1.b) del preventivo finanziario gestionale).

	Totale impegnato	Totale pagato in c/competenza	Totale pagato in c/residui	Totale residui passivi al 31.12.2010
21103 Partecipazione a Società, Consorzi e Fondazioni (decreto legislativo n. 128 del 4 giugno 2003 art. 16 comma 1.b)	75.000,00	18.750,00	0,00	56.250,00
TOTALE	75.000,00	18.750,00	0,00	56.250,00

Come si evince dalla tabella di seguito allegata alla Direzione Generale afferiscono:

- Acquisizione di beni di uso durevole ed opere immobiliari ed immobilizzazioni;
- Partecipazioni ed acquisizioni di valori mobiliari;
- Indennità di anzianità al personale cessato dal servizio.

21. CENTRO DI RESPONSABILITA' "DIREZIONE GENERALE"

	Totale residui passivi al termine dell'esercizio	Totale impegnato	Totale pagato
Acquisizione di beni di uso durevole ed opere immobiliari ed immobilizzazioni	35.405.922,25	30.308.338,91	16.335.813,82
Partecipazioni ed acquisizioni di valori mobiliari	0,00	0,00	0,00
Indennità di anzianità al personale cessato dal servizio	208.974,99	1.131.186,09	922.211,10
TOTALE	35.614.897,24	31.439.525,00	17.258.024,92

Le spese per l'acquisizione di beni di uso durevole ed opere immobiliari ed immobilizzazioni comprendono:

		Documento: BP-CBI-2011-137 Revisione: B Data: 21/04/2011 Pagina: 69 di 96 Raccolta: Bilanci
		RELAZIONE SULLA GESTIONE DELL'ANNO 2010

	ACQUISIZIONE BENI DI USO DUREVOLE ED OPERE IMMOBILIARI ED IMMOBILIZZAZIONI	Totale impegnato	Totale pagato in c/competenza	Totale pagato in c/residui	Totale residui passivi al 31.12.2010
20901	Acquisto terreni per l'Ente e per le sedi periferiche in Italia ed all'estero	500.000,00	0,00	4.838,40	2.190.403,64
20902	Acquisto fabbricati e costruzione di immobili per l'Ente e per le sedi periferiche in Italia ed all'	29.422.424,32	17.806,70	15.879.445,73	32.972.751,18
20903	Ripristini, trasformazioni e manutenzioni straordinarie degli immobili di proprietà dell'ASI	0,00	0,00	0,00	0,00
20904	Acquisto di impianti e automezzi	0,00	0,00	10.404,00	54.476,43
20905	Acquisto materiale bibliografico	3.393,90	1.757,54	725,00	1.636,36
20906	Acquisto di mobili, macchine e attrezzature d'ufficio, software, apparecchiature CED e apparecchiature	382.520,69	218.186,05	202.650,40	186.654,64
	TOTALE	30.308.338,91	237.750,29	16.098.063,53	35.405.922,25

Per quanto concernente la costruzione della sede dell'ASI nell'anno 2010 si è proceduto:

- all'aggiudicazione definitiva ed autorizzazione alla stipula del contratto per la fornitura e posa in opera delle attrezzature, delle macchine, degli impianti e degli arredi necessari all'allestimento della mensa, della cucina e del bar;
- alla redazione del progetto preliminare per la realizzazione del parcheggio pubblico;
- all'autorizzazione alla effettuazione di una procedura negoziata per l'affidamento servizi tecnici per la redazione del "Progetto preliminare e definitivo e per il coordinamento della sicurezza in fase di progettazione di un impianto di trigenerazione";
- l'autorizzazione alla effettuazione di una procedura negoziata per l'affidamento dei Servizi Tecnici per la redazione del "Progetto preliminare, definitivo ed esecutivo e per il coordinamento della sicurezza in fase di progettazione di impianti a pannelli fotovoltaici".

L'avanzamento percentuale dei lavori di costruzione risulta pari a circa il 90%.


La previsione di completamento delle attività di costruzione è per la fine del 2011.

Successivamente potranno essere realizzati gli allestimenti funzionali e le opere di completamento non previste nell'appalto SAC e indispensabili per consentire la piena fruibilità della nuova sede ASI.

Gli interventi di completamento e allestimento principali ancora da effettuare, a cura ASI, riguardano:

- Aree classificate e impianti di sicurezza;
- Allestimento Auditorium e sale collegate e realizzazione della struttura per l'attività di divulgazione scientifica;
- Allestimento mensa, bar e caffetteria;
- Sistemazioni aree a verde ed arredo urbano;
- Dotazioni per il personale;
- Realizzazione impianti di produzione energia da fonti rinnovabili con finanziamento conto terzi.

Per tutte le opere sopra riportate occorre procedere alla effettuazione dei lavori in parallelo con quelli di realizzazione della nuova sede ASI, al fine di non allungare il termine di ultimazione degli stessi.

		Documento: BP-CBI-2011-137
		Revisione: B
		Data: 21/04/2011
		Pagina: 70 di 96
		Raccolta: Bilanci
RELAZIONE SULLA GESTIONE DELL'ANNO 2010		

Il trasferimento del personale ASI è previsto entro la fine del 2011 e la messa a regime delle infrastrutture e degli impianti entro la fine del 2013.

Le partecipazioni ed acquisizioni di valori mobiliari comprendono:

- Concessioni di piccoli prestiti al personale (capitolo 21101 del conto del bilancio gestionale);
- Indennità di anzianità anticipata in costanza del rapporto di lavoro (capitolo 21102 del conto del bilancio gestionale);
- Pagamento quota capitale su ratei di mutuo ai sensi del decreto interministeriale del 13/9/96 (capitolo 21104 del conto del bilancio gestionale);
- Restituzione di depositi ricevuti a cauzione (capitolo 21105 del conto del bilancio gestionale).

PARTECIPAZIONE ED ACQUISIZIONE DI VALORI MOBILIARI E CONCESSIONI DI CREDITI E ANTICIPAZIONI		Totale impegnato	Totale pagato in c/competenza	Totale pagato in c/residui	Totale residui passivi al 31.12.2010
21101	Concessioni di piccoli prestiti al personale	0,00	0,00	0,00	0,00
21102	Indennità di anzianità anticipata in costanza del rapporto di lavoro	0,00	0,00	0,00	0,00
21104	Pagamento quota capitale su ratei di mutuo ai sensi del decreto interministeriale del 13/9/96	0,00	0,00	0,00	0,00
21105	Restituzione di depositi ricevuti a cauzione	0,00	0,00	0,00	0,00
TOTALE		0,00	0,00	0,00	0,00


Le indennità di fine rapporto al personale relative al capitolo 21201 del conto del bilancio gestionale sono pari a euro 1.131.186,09.

INDENNITA' DI FINE RAPPORTO AL PERSONALE		Totale impegnato	Totale pagato in c/competenza	Totale pagato in c/residui	Totale residui passivi al 31.12.2010
21201	Trattamento di quiescenza e di liquidazione per il personale cessato dal servizio	1.131.186,09	922.211,10	0,00	208.974,99
TOTALE		1.131.186,09	922.211,10	0,00	208.974,99

Gli impegni per investimenti del settore disciplinare **Osservazione della Terra** sono pari a euro 69.200,00, e sono relativi ad un ordine per l'acquisto di materiale informatico per sede ASI Matera e in particolare per la fornitura di apparecchiature hardware (installazione e confidurazione) e licenze software per il Centro di Interpretazione Dati di Osservazione della Terra (CIDOT) di Matera.

22. CENTRO DI RESPONSABILITA' "OSSERVAZIONE DELLA TERRA"

	Totale residui passivi al termine dell'esercizio	Totale impegnato	Totale pagato
Acquisizione di beni di uso durevole ed opere immobiliari ed immobilizzazioni	24.034,40	69.200,00	49.200,00
TOTALE	24.034,40	69.200,00	49.200,00

		Documento: BP-CBI-2011-137
		Revisione: B
		Data: 21/04/2011
		Pagina: 71 di 96
		Raccolta: Bilanci
RELAZIONE SULLA GESTIONE DELL'ANNO 2010		

	ACQUISIZIONE BENI DI USO DUREVOLE ED OPERE IMMOBILIARI ED IMMOBILIZZAZIONI	Totale impegnato	Totale pagato in c/competenza	Totale pagato in c/residui	Totale residui passivi al 31.12.2010
20906	Acquisto di mobili, macchine ed apparecchiature	69.200,00	49.200,00	0,00	24.034,40
	TOTALE	69.200,00	49.200,00	0,00	24.034,40

Gli impegni per investimenti del settore disciplinare **Osservazione dell'Universo** sono pari a euro 100.878,36, e sono relativi all'acquisto di hardware e di software per il centro ASDC di Frascati.

25. CENTRO DI RESPONSABILITA' "OSSERVAZIONE DELL'UNIVERSO"

	Totale residui passivi al termine dell'esercizio	Totale impegnato	Totale pagato
Acquisizione di beni di uso durevole ed opere immobiliari ed immobilizzazioni	16.140,00	100.878,36	84.738,36
TOTALE	16.140,00	100.878,36	84.738,36


	ACQUISIZIONE BENI DI USO DUREVOLE ED OPERE IMMOBILIARI ED IMMOBILIZZAZIONI	Totale impegnato	Totale pagato in c/competenza	Totale pagato in c/residui	Totale residui passivi al 31.12.2010
20906	Acquisto di mobili, macchine ed apparecchiature	100.878,36	84.738,36	0,00	16.140,00
	TOTALE	100.878,36	84.738,36	0,00	16.140,00

Gli impegni per investimenti del settore disciplinare **Basi Operative e Centri di Terra** sono pari a euro 454.815,20, e sono relativi ad impegni per spese in conto capitale per la gestione della Base di Lancio e Controllo Satelliti San Marco a Malindi in Kenya.

30. CENTRO DI RESPONSABILITA' "BASI OPERATIVE E CENTRI DI TERRA"

	Totale residui passivi al termine dell'esercizio	Totale impegnato	Totale pagato
Acquisizione di beni di uso durevole ed opere immobiliari ed immobilizzazioni	362.558,44	454.815,20	93.124,96
TOTALE	362.558,44	454.815,20	93.124,96


Il capitolo del bilancio gestionale a cui afferisce tale tipologia di spesa è il capitolo 20907 "Spese in conto capitale base San Marco-Malindi/Kenya (D.Lgs 4/6/03 n. 128 art. 16.3 D.MIUR 03 – n. 1927/Ric)".

 agenzia spaziale italiana		Documento: BP-CBI-2011-137 Revisione: B Data: 21/04/2011 Pagina: 72 di 96 Raccolta: Bilanci
RELAZIONE SULLA GESTIONE DELL'ANNO 2010		

	Totale impegnato	Totale pagato in c/competenza	Totale pagato in c/residui	Totale residui passivi al 31.12.2010
20907 ACQUISIZIONE DI BENI DI USO DUREVOLE ED OPERE IMMOBILIARI ED IMMOBILIZZAZIONI "Spese in conto capitale base San Marco- Malindi/Kenya (D.Lgs 4/6/03 n. 128 art. 16.3 D.MIUR 03 - n. 1927/Ric)"	454.815,20	92.256,76	868,20	362.558,44
TOTALE	454.815,20	92.256,76	868,20	362.558,44

TITOLO III – PARTITE DI GIRO

Il totale degli impegni del 2010 per le spese aventi natura di partite di giro è di euro 55.341.424,05, il totale dei pagamenti in conto competenza è di euro 43.551.669,83, il totale dei pagamenti in conto residui è di euro 1.175.564,47. Il totale dei residui passivi per spese aventi natura di partite di giro al 31.12.2010 è di euro 12.191.522,55.

	Documento: BP-CBI-2011-137 Revisione: B Data: 21/04/2011 Pagina: 73 di 96 Raccolta: Bilanci	
	RELAZIONE SULLA GESTIONE DELL'ANNO 2010	

5 Partecipazione a Società.

Il criterio adottato per la valutazione delle società è quello del valore nominale.

La situazione al 01.01.2010 della partecipazione dell'ASI a imprese controllate/collegate è la seguente:

Società	Capitale sociale	% ASI	Quota ASI		
E-Geos	105.000,00	25,00%	26.250,00		
E-Geos	5.000.000,00	20,00%	973.750,00	Anno 2009	1.000.000,00 Aumento del capitale sociale
Altec	552.221,00	29,00%	160.144,09		
ELV	4.680.000,00	30,00%	1.404.000,00		
CIRA	985.223,75	47,18%	464.850,00		
Consorzio PON	150.000,00	7,41%	11.119,00	2.780,00	Anno 2006
Consorzio PON				8.339,00	11.119,00 Anno 2007
Consorzio Geosat Molise	300.000,00	25,00%	18.750,00	75.000,00	Versamento a titolo di anticipo del 25% della contribuzione finanziaria dell'ASI.
Totale			3.058.863,09		

Dall'anno 2009, a seguito di un aumento del capitale sociale della società E-Geos, la partecipazione dell'ASI è del 20% del capitale sociale (pari a euro 5.000.000,00) e quindi di euro 1.000.000,00.

La partecipazione alla società Altec Spa è del 29% del capitale sociale (pari a euro 552.221,00) e quindi di euro 160.144,09.

La partecipazione alla società E.L.V. Spa è del 30% del capitale sociale (pari a euro 4.680.000,00) e quindi di euro 1.404.000,00.

La partecipazione al CIRA è del 47,18% del capitale sociale (pari a euro 985.223,75) e quindi di euro 464.850,00.

La partecipazione a ImpresAmbiente Società Consortile è del 7,41% del capitale sociale (pari a euro 150.000,00) e quindi di euro 11.119,00, versati in n. 2 tranches.

La partecipazione al Consorzio Geosat Molise è del 25% del capitale sociale (pari a euro 300.000,00) e quindi di euro 75.000,00. Nell'anno 2010 l'ASI ha provveduto al versamento a titolo di anticipo del 25% della sua contribuzione, pari a euro 18.750,00.

A seguito delle continue perdite registrate da parte della ImpresAmbiente Società Consortile, il Presidente della società aveva presentato la necessità di ricostituire il capitale sociale al minimo. L'ASI aveva richiesto alla società informazioni e dettagli circa la situazione verificatasi in modo che il Consiglio di Amministrazione potesse adottare una decisione in merito. Poiché la società non ha fornito tali informazioni, l'ASI ha deciso di non sottoscrivere l'aumento di capitale sociale e quindi di non essere più socio della società consortile.

 <p>agenzia spaziale italiana</p>		Documento: BP-CBI-2011-137 Revisione: B Data: 21/04/2011 Pagina: 74 di 96 Raccolta: Bilanci
RELAZIONE SULLA GESTIONE DELL'ANNO 2010		

Al 31.12.2010 il totale delle partecipazioni in imprese collegate è di euro 3.047.744,09, avendo rilevato la svalutazione della partecipazione a ImpresAmbiente Società Consortile di euro 11.119,00.

E- GEOS

In data 14 marzo 2010 il Consiglio di Amministrazione ha approvato il consuntivo 2010.

Anche nel 2010 le attività della società si sono articolate secondo tre principali linee di business:

- Prodotti di Informazione Geografica;
- Dati satellitari;
- Servizi operativi di data port.

Nell'ambito delle operazioni societarie, la società ha acquisito un'ulteriore quota di partecipazione in Eurimage SpA dalla società Telespazio, pari al 49%, al fine di procedere successivamente alla fusione per incorporazione della stessa in e-GEOS.

L'esercizio 2010 chiude con un risultato positivo di 1.024 migliaia di euro, al netto di imposte di competenza pari a 1.168 migliaia di euro. Il risultato netto è positivamente influenzato da dividendi percepiti dalla società controllata Eurimage S.p.A., relativi all'esercizio 2009, per un valore di 304 migliaia di euro.

In relazione agli elementi economici e patrimoniali conseguiti nell'anno 2010 si è proposto la seguente proposta di riparto dell'utile dell'esercizio 2010:

Riserva legale (5% dell'utile)	Euro 51.198;
Utili a nuovo	Euro 827.481;
A disposizione dell'Assemblea	Euro 145.282.

Nel corso del 2010 si è registrato un aumento dei costi di struttura, dovuto al consolidamento dell'organizzazione interna della società e una crescita degli ammortamenti, mentre il volume dei ricavi non ha raggiunto un livello tale da ottimizzare il risultato economico complessivo.

La comparazione con i dati economici rispetto all'esercizio precedente è poco significativa in quanto e-GEOS è divenuta pienamente operativa solo dal secondo semestre 2009.

Relativamente alla commercializzazione dei dati COSMO-SkyMed va segnalato un crescente interesse di mercato, pur con tempi lunghi di adozione da parte dei clienti a causa della nuova tecnologia radar che non conta ancora un sufficiente numero di esperti in grado di elaborare i dati per estrarne informazioni di tipo applicativo.

L'organico complessivo aziendale al 31.12.2010 è di 167 unità, più 3 risorse a tempo determinato, per un totale di 170 unità di cui 2 dirigenti, 32 quadri e 136 impiegati. Nel corso dell'anno 2010 l'organico si è incrementato di 23 unità, di cui quattro unità a tempo determinato e cinque unità provenienti dalla società Telespazio SpA; sono state inoltre registrate 5 cessazioni di personale di cui 3 a tempo determinato.

ALTEC – Advanced Logistics Technology Engineering Center SpA

La società Altec Spa ha chiuso l'esercizio 2010 con un utile di euro 835.799,00, che propongono di destinare interamente a nuovo, avendo la riserva legale già raggiunto il quinto del capitale sociale.