

introitati ne occorrono € 100 per coprire le prestazioni pensionistiche, in diminuzione rispetto al 2010, dove si registrava un indice pari a 1,52.

Il rapporto iscritti/pensionati continua nella costante diminuzione.

La medesima tendenza si ravvisa anche nei raffronti tra il totale degli iscritti (in attività e pensionati attivi) e il totale dei pensionati (anzianità e vecchiaia), tra gli iscritti e il totale dei trattamenti pensionistici (comprensivi anche delle invalidità, reversibilità ed indirette), nonché tra attivi (iscritti e pensionati) e il totale dei trattamenti pensionistici:

Anno	2007	2008	2009	2010	2011
Iscritti	29.297	28.659	28.148	27.673	27.051
Pensionati attivi	2.310	2.620	2.899	3.169	3.441
Totale iscritti e pensionati attivi	31.607	31.279	31.047	30.842	30.492
Pensioni anzianità e vecchiaia	3.518	3.905	4.243	4.544	4.955
Pensioni invalidità, inabilità, indirette e reversibilità	2.233	2.363	2.413	2.520	2.548
Totale trattamenti pensionistici	5.751	6.268	6.656	7.064	7.503
Rapporto iscritti/anzianità e vecchiaia	8,32	7,33	6,63	6,09	5,46
Rapporto iscritti/totale trattamenti	5,09	4,57	4,23	3,92	3,60
Rapporto totale iscritti e pensionati attivi/totale trattamenti pensionistici	5,50	4,99	4,66	4,37	4,06

Il Collegio, pur prendendo atto della delibera di Consiglio del 29 novembre 2005, raccomanda di controllare con cura e assiduità il mantenimento dei requisiti soggettivi e oggettivi per ogni singolo pensionato a qualsiasi titolo ed inoltre, ad attivare ogni idonea azione al fine di recuperare tutte le morosità accumulate nel tempo.

Pertanto, dato il flusso della contribuzione soggettiva in diminuzione a seguito della contrazione degli iscritti, unito all'attuale andamento negativo dei mercati finanziari, pur tenendo conto che la CNPR è considerata nel bilancio tecnico "a platea chiusa", si ribadisce la necessità di svolgere approfondimenti sugli assetti previdenziali al fine di adottare misure idonee a garantire l'equilibrio previdenziale e la sostenibilità, tenuto conto che il bilancio tecnico evidenzia un saldo previdenziale negativo nell'anno 2024, un saldo entrate e uscite negativo nell'anno 2029 e l'azzeramento del patrimonio nell'anno 2044.

Fermo restando quanto appena segnalato va poi tenuto conto delle direttive ministeriali e dell'invito alle Casse di adottare, nella redazione dei propri bilanci tecnici, criteri di prudenzialità, prevedendo tassi di rendimento del patrimonio realisticamente allineati alle potenzialità dell'attuale congiuntura finanziaria.

Conclusioni

In conclusione, il Collegio rinnova l'invito alla Cassa:


- ad un continuo e costante monitoraggio degli andamenti dei parametri appena esposti;
- a prestare la massima attenzione nelle operazioni di investimento del patrimonio mobiliare ed immobiliare, adottando comportamenti prudenziali al fine di mantenere costantemente garantito il capitale investito;
- a monitorare costantemente i livelli di spesa per le acquisizioni di beni e servizi, ivi inclusi i servizi legali, verificando la possibilità di ridurre i relativi costi in coerenza con le finalità istituzionali della Cassa;
- a monitorare costantemente, con idonea documentazione, le posizioni di ogni singolo pensionato per verificare la permanenza dei requisiti soggettivi ed oggettivi per l'erogazione della pensione;
- a proseguire in maniera incisiva l'attività di recupero dei crediti contributivi, adottando tutte le misure e soluzioni possibili per contrastare il fenomeno della morosità.

Infine, considerate le risultanze delle verifiche svolte, anche nell'ambito della propria funzione di controllo contabile nell'anno 2011, il Collegio propone di approvare il bilancio d'esercizio chiuso al 31 dicembre 2011, tenendo presenti le osservazioni e le raccomandazioni formulate dai Sindaci nella presente relazione.


Roma, 23 maggio 2012

IL COLLEGIO SINDACALE


Dott.ssa Anita PISARRO




Dott. Fabrizio CORBO



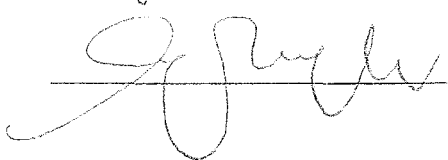
Rag. Raffaele GIGLIO



Dott. Riccardo CARRA'



Rag. Eugenio TRAVAGLIO



 **MAZARS**

**Relazione della società di revisione
ai sensi dell'art. 2, comma 3, del D.Lgs. n° 509 del 30 giugno 1994**

All'assemblea dei Delegati della
**Associazione Cassa Nazionale di Previdenza ed Assistenza
a favore dei Ragionieri e dei Periti Commerciali**

1. Abbiamo svolto la revisione contabile del bilancio di esercizio della Cassa Nazionale di Previdenza ed Assistenza a favore dei Ragionieri e dei Periti Commerciali chiuso al 31 dicembre 2011. La responsabilità della redazione del bilancio in conformità ai principi e criteri contabili esposti nella nota integrativa compete agli amministratori della Cassa Nazionale di Previdenza ed Assistenza a favore dei Ragionieri e dei Periti Commerciali. E' nostra la responsabilità del giudizio professionale espresso sul bilancio e basato sulla revisione contabile. La presente relazione è emessa esclusivamente ai sensi dell'art. 2, comma 3, del Decreto Legislativo n° 509 del 30 giugno 1994 stante il fatto che la Cassa Nazionale di Previdenza ed Assistenza a favore dei Ragionieri e dei Periti Commerciali ha conferito l'incarico per la revisione legale dei conti ad altro soggetto, diverso dalla scrivente società di revisione.
2. Il nostro esame è stato condotto secondo i principi di revisione emanati dal Consiglio Nazionale dei Dottori Commercialisti e degli Esperti Contabili e raccomandati dalla Consob. In conformità ai predetti principi, la revisione è stata pianificata e svolta al fine di acquisire ogni elemento necessario per accertare se il bilancio d'esercizio sia viziato da errori significativi e se risulti, nel suo complesso, attendibile. Il procedimento di revisione comprende l'esame, sulla base di verifiche a campione, degli elementi probativi a supporto dei saldi e delle informazioni contenuti nel bilancio, nonché la valutazione dell'adeguatezza e della correttezza dei criteri contabili utilizzati e della ragionevolezza delle stime effettuate dagli amministratori. Riteniamo che il lavoro svolto fornisca una ragionevole base per l'espressione del nostro giudizio professionale.

Per il giudizio relativo al bilancio dell'esercizio precedente, i cui dati sono presentati ai fini comparativi secondo quanto richiesto dalla legge, si fa riferimento alla relazione da noi emessa in data 8 giugno 2011.
3. A nostro giudizio, il bilancio d'esercizio della Cassa Nazionale di Previdenza ed Assistenza a favore dei Ragionieri e dei Periti Commerciali al 31 dicembre 2011 è conforme ai principi e criteri contabili richiamati nella nota integrativa; esso pertanto è redatto con chiarezza e rappresenta in modo veritiero e corretto la situazione patrimoniale e finanziaria e il risultato economico della Cassa Nazionale di Previdenza ed Assistenza a favore dei Ragionieri e dei Periti Commerciali.

4. A titolo di richiamo di informativa si evidenzia quanto segue:

- nel corso del 2011 l'Associazione ha avviato il conferimento dell'intero patrimonio immobiliare residenziale ad un fondo immobiliare con la finalità di dismetterlo. Gli effetti di tale operazione sono dettagliatamente riportati nella Relazione sulla gestione e nella nota integrativa;
- ai sensi dell'art. 6 dello Statuto è assicurata la riserva legale al fine di garantire la continuità delle prestazioni che il D.L. 509/94 quantifica debba essere in misura non inferiore a cinque annualità delle pensioni in essere. La legge 27/12/1997, n. 449 modifica il parametro di riferimento stabilendo che le cinque annualità vadano riferite non all'esercizio corrente ma alle pensioni in essere nel 1994: al 31 dicembre 2011 detta riserva, attribuito il risultato di esercizio, copre 95 annualità delle pensioni in essere nel 1994 e 11 annualità delle pensioni in essere nel 2011;
- la legge 22 dicembre 2011, n. 214, ha previsto, per le Casse di previdenza dei liberi professionisti, l'obbligo di adottare "misure volte ad assicurare l'equilibrio tra entrate contributive e spesa per prestazioni pensionistiche secondo bilanci tecnici riferiti ad un arco temporale di cinquanta anni". A tale proposito si evidenzia che l'ultimo bilancio tecnico della Cassa Nazionale di Previdenza ed Assistenza a favore dei Ragionieri e dei Periti Commerciali al 31 dicembre 2009 riportava un saldo previdenziale negativo a partire dall'esercizio 2024: come riportato nella relazione sulla gestione, verrà sottoposta ai delegati della Associazione la proposta di riforma complessiva della previdenza;
- nella relazione sulla gestione sono state fornite informazioni in merito ai procedimenti giudiziari in materia di "pro-rata" i quali sono attentamente monitorati dalla Cassa Nazionale di Previdenza ed Assistenza a favore dei ragionieri e dei Periti Commerciali al fine di verificare l'eventuale necessità di ulteriori iniziative a tutela delle modalità di calcolo adottate per le pensioni con decorrenza dal 1° gennaio 2007 in poi.

Roma, 22 maggio 2012

MAZARS S.P.A.


Fabio Carlini
Socio – Revisore Legale

PAGINA BIANCA

BILANCIO CONSUNTIVO

XVI LEGISLATURA – DISEGNI DI LEGGE E RELAZIONI - DOCUMENTI

STATO PATRIMONIALE AL 31/12/2011				
AGGREGATO				
ATTIVO	ESERCIZIO 2011	ESERCIZIO 2010	VARIAZIONI	
A) CREDITI VERSO SOCI PER VERSAMENTI ANCORA DOVUTI	-	-	-	
B) IMMOBILIZZAZIONI	1.493.428.321	1.257.838.807	235.589.514	
B) I IMMOBILIZZAZIONI IMMATERIALI	261.141	427.805	- 166.664	
B) I 1 Costi di impianto ed ampliamento	-	-	-	
B) I 2 Costi di ricerca, di sviluppo e di pubblicità	-	-	-	
B) I 3 Diritti di brevetto indust. e diritti di utilizzaz. opere ingegno	261.141	427.805	- 166.664	
B) I 4 Concessioni, licenze, marchi e diritti simili	-	-	-	
B) I 5 Avviamento	-	-	-	
B) I 6 Immobilizzazioni in corso ed Acconti	-	-	-	
B) I 7 Altre	-	-	-	
B) II IMMOBILIZZAZIONI MATERIALI	179.759.333	333.306.064	- 153.546.731	
B) II 1 Terreni e fabbricati	179.575.417	333.027.424	- 153.452.007	
B) II 2 Impianti e macchinari	-	-	-	
B) II 3 Attrezzature industriali e commerciali	-	-	-	
B) II 4 Altri beni	183.916	278.640	- 94.724	
B) II 5 Immobilizzazioni/manutenzioni in corso ed acconti	-	-	-	
B) III IMMOBILIZZAZIONI FINANZIARIE	1.313.407.847	924.104.938	389.302.909	
B) III 1 Partecipazioni in :	48.939.274	84.518.697	- 35.579.423	
B) III 1 a imprese controllate	7.717.686	7.717.686	-	
B) III 1 b imprese collegate	20.000	20.000	-	
B) III 1 c imprese controllanti	-	-	-	
B) III 1 d altre imprese	41.201.588	76.781.011	- 35.579.423	
B) III 2 Crediti :	147.615	128.423	19.192	
B) III 2 a verso imprese controllate	-	-	-	
B) III 2 b verso imprese collegate	-	-	-	
B) III 2 c verso imprese controllanti	-	-	-	
B) III 2 d verso Altri	147.615	128.423	19.192	
B) III 3 Altri titoli obbligazioni e cartelle fondiarie	155.143.065	107.006.225	48.136.840	
B) III 4 Altri titoli f.di com. d'inv. sicav e note strutt.	500.455.099	604.481.970	- 104.026.871	
B) III 5 Altri titoli fondi e note immobiliari	608.722.794	127.969.623	480.753.171	
C) ATTIVO CIRCOLANTE	556.369.315	479.654.484	76.714.831	
C) I RIMANENZE	-	-	-	
C) I 1 Materie prime, sussidiarie e di consumo	-	-	-	
C) I 2 Prodotti in corso di lavorazione e semilavorati	-	-	-	
C) I 3 Lavori in corso su ordinazione	-	-	-	
C) I 4 Prodotti finiti e merci	-	-	-	
C) I 5 Acconti	-	-	-	
C) II CREDITI	317.886.638	390.842.010	- 72.955.372	
C) II 1 Verso iscritti	293.872.675	288.799.565	5.073.110	
C) II 1 Fondo svalutazione crediti verso iscritti	- 1.000.000	- 1.000.000	-	
C) II 2 Verso imprese controllate	966.324	2.175.810	- 1.209.486	
C) II 3 Verso imprese collegate	-	-	-	
C) II 4 Verso imprese controllanti	-	-	-	
C) II 4 bis Crediti tributari	257.209	592.195	- 334.986	
C) II 5 Verso altri	40.587.001	114.920.482	- 74.333.481	
C) II 5 Fondo svalutazione crediti	- 8.990.042	- 6.839.147	- 2.150.895	
C) II 5 Fondo copertura rischi	- 7.806.529	- 7.806.895	366	

XVI LEGISLATURA – DISEGNI DI LEGGE E RELAZIONI - DOCUMENTI

C) III	ATTIVITA' FINANZIARIE CHE NON COSTITUISCONO IMMOBILIZZAZIONI	188.978.691	31.238.248	157.740.443
C) III 1	Partecipazioni in imprese controllate	-	-	-
C) III 2	Partecipazioni in imprese collegate	-	-	-
C) III 3	Partecipazioni in imprese controllanti	-	-	-
C) III 4	Altre partecipazioni	4.058.330	1.230.874	2.827.456
C) III 5	Azioni proprie	-	-	-
C) III 6	Altri titoli	184.920.361	30.007.374	154.912.987
C) III 6	Altri titoli (Investimenti di liquidità) F.do previdenza sez. A	-	-	-
C) III 6	Altri titoli (Investimenti di liquidità) F.do previdenza sez. B	70.000.000	-	70.000.000
C) III 6	Altri titoli (Fondi comuni di Investimento) F.do previdenza sez. A	40.000.684	-	40.000.684
C) III 6	Altri titoli (Fondi comuni di Investimento) F.do previdenza sez. B	74.919.677	30.007.374	44.912.303
C) III 6	Altri titoli (Gestioni Patrimoniali affidate a terzi) F.do previdenza sez. A	-	-	-
C) III 6	Altri titoli (Gestioni Patrimoniali affidate a terzi) F.do previdenza sez. B	-	-	-
C) IV	DISPONIBILITA' LIQUIDE	49.503.986	57.574.226	- 8.070.240
C) IV 1	Depositi bancari e postali F.do previdenza sez.	- 32.999.898	- 2.106.261	- 30.893.637
C) IV 1	Depositi bancari F.do previdenza sez. B	48.680.738	30.470.180	18.210.558
C) IV 1	Depositi bancari F.do solidarietà e assistenza	33.823.146	29.210.307	4.612.839
C) IV 2	Assegni	-	-	-
C) IV 3	Denaro e valori in cassa	-	-	-
D	RATEI E RISCONTI	8.012.282	4.205.057	3.807.225
	TOTALE ATTIVO	2.057.809.918	1.741.698.348	316.111.570

XVI LEGISLATURA – DISEGNI DI LEGGE E RELAZIONI - DOCUMENTI

	PASSIVO	ESERCIZIO 2011	ESERCIZIO 2010	VARIAZIONI
A)	PATRIMONIO NETTO	1.994.146.305	1.678.143.160	316.003.145
A) I	Fondo di dotazione (capitale)	-	-	-
A) II	Riserva da soprapprezzo delle azioni	-	-	-
A) III	Riserve di rivalutazione	-	-	-
A) IV	Riserva legale	1.800.928.568	1.675.655.793	125.272.775
A) IV	Fondo per la previdenza	1.735.708.047	1.626.900.808	108.807.239
A) IV	Fondo per le prestazioni di solidarietà e assistenza	65.220.521	48.754.985	16.465.536
A) IV	evidenza contabile indennità di maternità	2.453.695	1.853.315	600.380
A) IV	differenza da arrotondamento	-	-	-
A) V	Riserve statutarie	-	-	-
A) VI	Riserva per azioni proprie in portafoglio	-	-	-
A) VII	Altre riserve	-	-	-
A) VIII	Utile (perdita) esercizi prec. portate a nuovo	-	-	-
A) IX	Utile(perdita) dell'esercizio	193.217.737	2.487.367	190.730.370
B)	FONDI PER RISCHI ED ONERI	1.587.061	945.529	641.532
B) 1	Per trattamento quiescenza e obblighi simili	-	-	-
B) 2	Per imposte, anche differite	32.655	39.431	- 6.776
B) 3	Altri	1.554.406	906.098	648.308
C)	TRATTAMENTO DI FINE RAPPORTO DI LAVORO SUBORDINATO	1.343.793	1.493.220	- 149.427
D)	DEBITI	60.732.759	61.103.511	- 370.752
D) 1	Obbligazioni	-	-	-
D) 2	Obbligazioni convertibili	-	-	-
D) 3	Debiti verso soci per finanziamenti	-	-	-
D) 4	Debiti verso banche	-	-	-
D) 5	Debiti verso altri finanziatori	-	-	-
D) 6	Acconti	-	-	-
D) 7	Debiti verso fornitori	6.060.150	4.379.464	1.680.686
D) 8	Debiti rappresentati da titoli di credito	-	-	-
D) 9	Debiti verso imprese controllate	-	-	-
D) 10	Debiti verso imprese collegate	-	-	-
D) 11	Debiti verso controllanti	-	-	-
D) 12	Debiti Tributarî	9.342.916	10.201.065	- 858.149
D) 13	Debiti verso istituti di previdenza e di sicurezza sociale	339.243	325.962	13.281
D) 14	Altri debiti	44.990.450	46.197.020	- 1.206.570
E)	RATEI E RISCOINTI	-	12.928	- 12.928
	TOTALE PASSIVO	2.057.809.918	1.741.698.348	316.111.570
	CONTI D'ORDINE			
	Impegni sottoscritti in fondi di private equity	19.855.000	17.492.000	2.363.000
	Impegni sottoscritti in fondi immobiliari	40.500.000	50.500.000	- 10.000.000
	Terzi per Fidejussioni ricevute	2.971.219	5.536.550	- 2.565.331
	Impegni per manutenzioni immobili da eseguire	-	-	-
	Garanzie ricevute	5.150.078	7.096.000	- 1.945.922
	TOTALE CONTI D'ORDINE	68.476.297	80.624.550	- 12.148.253

XVI LEGISLATURA - DISEGNI DI LEGGE E RELAZIONI - DOCUMENTI

CONTO ECONOMICO AL 31/12/2011				
AGGREGATO				
	ESERCIZIO 2011	ESERCIZIO 2010	VARIAZIONI	
A)	VALORE DELLA PRODUZIONE	287.407.838	294.867.143	- 7.459.305
A) 1	proventi e contributi	260.841.306	270.725.038	- 9.883.732
A) 1 bis	altri proventi e contributi	5.221.971	3.298.291	1.923.680
A) 5	proventi da patrimonio immobiliare	21.074.051	20.569.974	504.077
A) 5 bis	altri proventi e contributi	270.510	273.840	- 3.330
B)	COSTI DELLA PRODUZIONE	355.580.800	327.247.166	28.333.634
B) 7	PER SERVIZI	200.961.937	188.481.338	12.480.599
B) 7 a	per prestazioni istituzionali	190.481.069	177.372.258	13.108.811
B) 7 b	per servizi	10.210.358	10.835.240	- 624.882
B) 7 c	per altri servizi	270.510	273.840	- 3.330
B) 8	PER GODIMENTO DI BENI DI TERZI	14.200	8.206	5.994
B) 9	PER IL PERSONALE	5.908.958	5.505.107	403.851
B) 9 a	salari e stipendi	4.168.424	3.939.240	229.184
B) 9 b	oneri sociali	1.154.157	1.041.350	112.807
B) 9 c	trattamento di fine rapporto	477.377	415.517	61.860
B) 9 e	altri costi	109.000	109.000	-
B) 10	AMMORTAMENTI E SVALUTAZIONI	3.588.951	1.987.816	1.601.135
B) 10 a	ammortamento delle immobilizzazioni immateriali	258.898	335.815	- 76.917
B) 10 b	ammortamento delle immobilizzazioni materiali	1.179.159	1.232.837	- 53.678
B) 10 c	altre svalutazioni delle immobilizzazioni	-	-	-
B) 10 d	svalutaz. crediti attivo circolante e delle disponib. liquide	2.150.894	419.164	1.731.730
B) 11	VARIAZIONI DELLE RIMANENZE DI MATERIE PRIME, SUSSIDIARIE, DI CONSUMO E DI MERCI	-	-	-
B) 12	ACCANTONAMENTI PER RISCHI	-	-	-
B) 13	ALTRI ACCANTONAMENTI	141.610.654	128.328.123	13.282.531
B) 14	ONERI DIVERSI DI GESTIONE	3.496.100	2.936.576	559.524
	DIFFERENZA TRA VALORE E COSTI DELLA PRODUZIONE	- 68.172.962	- 32.380.023	- 35.792.939
C)	PROVENTI E ONERI FINANZIARI	6.988.167	31.879.213	- 24.891.046
C) 15	proventi da partecipazioni	2.284.574	3.351.963	- 1.067.389
C) 15 a	partecipazioni in imprese controllate	150.000	96.000	54.000
C) 15 b	partecipazioni in imprese collegate	-	-	-
C) 15 c	altre partecipazioni	2.134.574	3.255.963	- 1.121.389
C) 16	altri proventi finanziari	26.630.162	31.417.798	- 4.787.636
C) 16 a	da crediti iscritti nelle immobilizzaz. che non cost. partecipaz.	1.150	1.013	137
C) 16 b	da titoli iscritti nelle immob.ni che non cost. partecipazioni	16.735.927	28.366.305	- 11.630.378
C) 16 c	da titoli iscritti nell'attivo circ. che non cost. partecipazioni	7.682.191	2.216.302	5.465.889
C) 16 d	proventi diversi dai precedenti	2.210.894	834.178	1.376.716
C) 17	INTERESSI ED ALTRI ONERI FINANZIARI	21.926.569	2.890.548	19.036.021
C) 17 bis	UTILI E PERDITE SU CAMBI	-	-	-

XVI LEGISLATURA – DISEGNI DI LEGGE E RELAZIONI - DOCUMENTI

D)	RETTIFICHE DI VALORE ATTIVITA' FINANZIARIE	- 29.240.630	- 648.794	- 28.591.836
D) 18	RIVALUTAZIONI	-	-	-
D) 18 a	da partecipazioni	-	-	-
D) 18 b	da immobilizzazioni finanziarie che non cost. partecipazioni	-	-	-
D) 18 c	da titoli iscritti nell'attivo circ. che non cost. partecipazioni	-	-	-
D) 19	SVALUTAZIONI	29.240.630	648.794	-
D) 19 a	da partecipazioni	-	-	-
D) 19 b	da immobilizzazioni finanziarie che non cost. partecipazioni	28.851.298	-	-
D) 19 c	da titoli iscritti nell'attivo circ. che non cost. partecipazioni	389.332	648.794	-
E)	PROVENTI ED ONERI STRAORDINARI	294.282.644	13.063.733	281.218.911
E) 20	proventi straordinari	302.311.562	27.362.204	274.949.358
E) 21	oneri straordinari	8.028.918	14.298.471	- 6.269.553
	RISULTATO PRIMA DELLE IMPOSTE	203.857.219	11.914.129	191.943.090
E) 22	IMPOSTE SUL REDDITO DELL' ESERCIZIO	10.639.482	9.426.762	1.212.720
E) 23	UTILE / PERDITA DELL' ESERCIZIO	193.217.737	2.487.367	190.730.370

XVI LEGISLATURA – DISEGNI DI LEGGE E RELAZIONI - DOCUMENTI

STATO PATRIMONIALE AL 31/12/2011			
FONDO DI PREVIDENZA SEZIONE A			
ATTIVO	ESERCIZIO 2011	ESERCIZIO 2010	VARIAZIONI
A) CREDITI VERSO SOCI PER VERSAMENTI ANCORA DOVUTI	-	-	-
B) IMMOBILIZZAZIONI	874.118.458	703.997.000	170.121.458
B) I IMMOBILIZZAZIONI IMMATERIALI	261.141	427.805	- 166.664
B) I 1 Costi di impianto ed ampliamento	-	-	-
B) I 2 Costi di ricerca, di sviluppo e di pubblicità	-	-	-
B) I 3 Diritti di brevetto indust. e diritti di utilizzaz. opere ingegno	261.141	427.805	- 166.664
B) I 4 Concessioni, licenze, marchi e diritti simili	-	-	-
B) I 5 Avviamento	-	-	-
B) I 6 Immobilizzazioni in corso ed Acconti	-	-	-
B) I 7 Altre	-	-	-
B) II IMMOBILIZZAZIONI MATERIALI	171.140.603	314.404.872	- 143.264.269
B) II 1 Terreni e fabbricati	170.956.687	314.126.232	- 143.169.545
B) II 2 Impianti e macchinari	-	-	-
B) II 3 Attrezzature industriali e commerciali	-	-	-
B) II 4 Altri beni	183.916	278.640	- 94.724
B) II 5 Immobilizzazioni/manutenzioni in corso ed acconti	-	-	-
B) III IMMOBILIZZAZIONI FINANZIARIE	702.716.714	389.164.323	313.552.391
B) III 1 Partecipazioni in :	45.848.992	70.000.828	- 24.151.836
B) III 1 a imprese controllate	7.717.686	7.717.686	-
B) III 1 b imprese collegate	20.000	20.000	-
B) III 1 c imprese controllanti	-	-	-
B) III 1 d altre imprese	38.111.306	62.263.142	- 24.151.836
B) III 2 Crediti :	147.615	128.423	19.192
B) III 2 a verso imprese controllate	-	-	-
B) III 2 b verso imprese collegate	-	-	-
B) III 2 c verso imprese controllanti	-	-	-
B) III 2 d verso Altri	147.615	128.423	19.192
B) III 3 Altri titoli obbligazioni e cartelle fondiarie	53.701.954	17.229.772	36.472.182
B) III 4 Altri titoli f.di com. d'inv. sicav e note strutt.	186.210.853	301.805.300	- 115.594.447
B) III 5 Altri titoli fondi e note immobiliari	416.807.300	-	416.807.300
C) ATTIVO CIRCOLANTE	174.516.226	176.170.150	- 1.653.924
C) I RIMANENZE	-	-	-
C) I 1 Materie prime, sussidiarie e di consumo	-	-	-
C) I 2 Prodotti in corso di lavorazione e semilavorati	-	-	-
C) I 3 Lavori in corso su ordinazione	-	-	-
C) I 4 Prodotti finiti e merci	-	-	-
C) I 5 Acconti	-	-	-
C) II CREDITI	163.496.455	177.660.974	- 14.164.519
C) II 1 Verso iscritti	146.563.224	160.746.257	- 14.183.033
C) II 1 Fondo svalutazione crediti verso iscritti	- 1.000.000	- 1.000.000	-
C) II 2 Verso imprese controllate	966.324	2.046.357	- 1.080.033
C) II 3 Verso imprese collegate	-	-	-
C) II 4 Verso imprese controllanti	-	-	-
C) II 4 bis Crediti tributari	213.486	548.468	- 334.982
C) II 5 Verso altri	26.049.992	22.465.934	3.584.058
C) II 5 Fondo svalutazione crediti	- 8.990.042	- 6.839.147	- 2.150.895
C) II 5 Fondo copertura rischi	- 306.529	- 306.895	366

XVI LEGISLATURA – DISEGNI DI LEGGE E RELAZIONI - DOCUMENTI

C) III	ATTIVITA' FINANZIARIE CHE NON COSTITUISCONO IMMOBILIZZAZIONI	44.019.669	615.437	43.404.232
C) III 1	Partecipazioni in imprese controllate	-	-	-
C) III 2	Partecipazioni in imprese collegate	-	-	-
C) III 3	Partecipazioni in imprese controllanti	-	-	-
C) III 4	Altre partecipazioni	4.018.985	615.437	3.403.548
C) III 5	Azioni proprie	-	-	-
C) III 6	Altri titoli	40.000.684	-	40.000.684
C) III 6	Altri titoli (Investimenti di liquidità) F.do previdenza sez. A	-	-	-
C) III 6	Altri titoli (Investimenti di liquidità) F.do previdenza sez. B	-	-	-
C) III 6	Altri titoli (Fondi comuni di Investimento) F.do previdenza sez. A	40.000.684	-	40.000.684
C) III 6	Altri titoli (Fondi comuni di Investimento) F.do previdenza sez. B	-	-	-
C) III 6	Altri titoli (Gestioni Patrimoniali affidate a terzi) F.do previdenza sez. A	-	-	-
C) III 6	Altri titoli (Gestioni Patrimoniali affidate a terzi) F.do previdenza sez. B	-	-	-
C) IV	DISPONIBILITA' LIQUIDE	- 32.999.898	- 2.106.261	- 30.893.637
C) IV 1	Depositi bancari e postali F.do previdenza sez. A	- 32.999.898	- 2.106.261	- 30.893.637
C) IV 1	Depositi bancari F.do previdenza sez. B	-	-	-
C) IV 1	Depositi bancari F.do solidarietà e assistenza	-	-	-
C) IV 2	Assegni	-	-	-
C) IV 3	Denaro e valori in cassa	-	-	-
D	RATEI E RISCONTI	3.074.010	479.524	2.594.486
TOTALE ATTIVO		1.051.708.694	880.646.674	171.062.020

XVI LEGISLATURA – DISEGNI DI LEGGE E RELAZIONI - DOCUMENTI

	PASSIVO	ESERCIZIO 2011	ESERCIZIO 2010	VARIAZIONI
	FONDO DI PREVIDENZA SEZIONE A			
A)	PATRIMONIO NETTO	1.030.697.935	849.220.269	181.477.666
A) I	Fondo di dotazione (capitale)	-	-	-
A) II	Riserva da soprapprezzo delle azioni	-	-	-
A) III	Riserve di rivalutazione	-	-	-
A) IV	Riserva legale	849.220.268	864.286.961	- 15.066.693
A) IV	Fondo per la previdenza	849.220.268	864.286.961	- 15.066.693
A) IV	Fondo per le prestazioni di solidarietà e assistenza	-	-	-
A) IV	evidenza contabile Indennità di maternità	-	-	-
A) IV	differenza da arrotondamento	-	-	-
A) V	Riserve statutarie	-	-	-
A) VI	Riserva per azioni proprie in portafoglio	-	-	-
A) VII	Altre riserve	-	-	-
A) VIII	Utile (perdita) esercizi prec. portate a nuovo	-	-	-
A) IX	Utile(perdita) dell'esercizio	181.477.667	- 15.066.692	196.544.359
B)	FONDI PER RISCHI ED ONERI	1.212.061	570.529	641.532
B) 1	Per trattamento quiescenza e obblighi simili	-	-	-
B) 2	Per imposte, anche differite	32.655	39.431	- 6.776
B) 3	Altri	1.179.406	531.098	648.308
C)	TRATTAMENTO DI FINE RAPPORTO DI LAVORO SUBORDINATO	1.341.502	1.491.005	- 149.503
D)	DEBITI	18.457.196	29.351.943	- 10.894.747
D) 1	Obbligazioni	-	-	-
D) 2	Obbligazioni convertibili	-	-	-
D) 3	Debiti verso soci per finanziamenti	-	-	-
D) 4	Debiti verso banche	-	-	-
D) 5	Debiti verso altri finanziatori	-	-	-
D) 6	Acconti	-	-	-
D) 7	Debiti verso fornitori	2.876.308	2.948.160	- 71.852
D) 8	Debiti rappresentati da titoli di credito	-	-	-
D) 9	Debiti verso imprese controllate	-	-	-
D) 10	Debiti verso imprese collegate	-	-	-
D) 11	Debiti verso controllanti	-	-	-
D) 12	Debiti Tributarî	8.354.972	8.191.662	163.310
D) 13	Debiti verso istituti di previdenza e di sicurezza sociale	337.833	324.665	13.168
D) 14	Altri debiti	6.888.083	17.887.456	- 10.999.373
E)	RATEI E RISCOINTI	-	12.928	- 12.928
	TOTALE PASSIVO	1.051.708.694	880.646.674	171.062.020
	CONTI D'ORDINE			
	Impegni sottoscritti in fondi di private equity	11.950.000	11.936.000	14.000
	Impegni sottoscritti in fondi immobiliari	-	-	-
	Terzi per Fidejussioni ricevute	2.971.219	5.536.550	- 2.565.331
	Impegni per manutenzioni immobili da	-	-	-
	Garanzie ricevute	5.150.078	7.096.000	- 1.945.922
	TOTALE CONTI D'ORDINE	20.071.297	24.568.550	- 4.497.253

XVI LEGISLATURA – DISEGNI DI LEGGE E RELAZIONI - DOCUMENTI

CONTO ECONOMICO AL 31/12/2011				
FONDO DI PREVIDENZA SEZIONE A				
		ESERCIZIO 2011	ESERCIZIO 2010	VARIAZIONI
A)	VALORE DELLA PRODUZIONE	157.389.062	167.152.333	- 9.763.271
A) 1	proventi e contributi	136.689.337	147.071.283	- 10.381.946
A) 1 bis	altri proventi e contributi	-	-	-
A) 5	proventi da patrimonio immobiliare	20.429.215	19.807.210	622.005
A) 5 bis	altri proventi e contributi	270.510	273.840	- 3.330
B)	COSTI DELLA PRODUZIONE	203.342.023	188.875.434	14.466.589
B) 7	PER SERVIZI	189.396.776	178.288.483	11.108.293
B) 7 a	per prestazioni istituzionali	179.291.874	167.532.581	11.759.293
B) 7 b	per servizi	10.104.902	10.755.902	- 651.000
B) 7 c	per altri servizi	-	-	-
B) 8	PER GODIMENTO DI BENI DI TERZI	14.200	8.206	5.994
B) 9	PER IL PERSONALE	5.886.170	5.483.638	402.532
B) 9 a	salari e stipendi	4.151.696	3.923.832	227.864
B) 9 b	oneri sociali	1.149.259	1.036.471	112.788
B) 9 c	trattamento di fine rapporto	476.215	414.335	61.880
B) 9 e	altri costi	109.000	109.000	-
B) 10	AMMORTAMENTI E SVALUTAZIONI	3.588.951	1.987.816	1.601.135
B) 10 a	ammortamento delle immobilizzazioni immateriali	258.898	335.815	- 76.917
B) 10 b	ammortamento delle immobilizzazioni materiali	1.179.159	1.232.837	- 53.678
B) 10 c	altre svalutazioni delle immobilizzazioni	-	-	-
B) 10 d	svalutaz. crediti attivo circolante e delle disponib. liquide	2.150.894	419.164	1.731.730
B) 11	VARIAZIONI DELLE RIMANENZE DI MATERIE PRIME, SUSSIDIARIE, DI CONSUMO E DI MERCI	-	-	-
B) 12	ACCANTONAMENTI PER RISCHI	-	-	-
B) 13	ALTRI ACCANTONAMENTI	1.036.809	256.000	780.809
B) 14	ONERI DIVERSI DI GESTIONE	3.419.117	2.851.291	567.826
	DIFFERENZA TRA VALORE E COSTI DELLA PRODUZIONE	- 45.952.961	- 21.723.101	- 24.229.860
C)	PROVENTI E ONERI FINANZIARI	- 7.546.919	8.065.254	- 15.612.173
C) 15	proventi da partecipazioni	1.598.487	1.501.506	96.981
C) 15 a	partecipazioni in imprese controllate	150.000	96.000	54.000
C) 15 b	partecipazioni in imprese collegate	-	-	-
C) 15 c	altre partecipazioni	1.448.487	1.405.506	42.981
C) 16	altri proventi finanziari	6.306.549	8.360.177	- 2.053.628
C) 16 a	da crediti iscritti nelle immobilizzaz. che non cost. partecipaz.	1.150	1.013	137
C) 16 b	da titoli iscritti nelle immob.ni che non cost. partecipazioni	1.935.594	8.177.508	- 6.241.914
C) 16 c	da titoli iscritti nell'attivo circ. che non cost. partecipazioni	4.155.026	64.217	4.090.809
C) 16 d	proventi diversi dai precedenti	214.779	117.439	97.340
C) 17	INTERESSI ED ALTRI ONERI FINANZIARI	15.451.955	1.796.429	13.655.526
C) 17 bis	UTILI E PERDITE SU CAMBI	-	-	-