

XVI LEGISLATURA - DISEGNI DI LEGGE E RELAZIONI - DOCUMENTI

All. "C"

CONTO ECONOMICO

All. "11"

	ANNO 2010		ANNO 2009	
	Parziali	Totali	Parziali	Totali
A) VALORE DELLA PRODUZIONE				
1) Proventi a corrispettivi per la produzione delle prestazioni e/o servizi*	282.795	1.911.190	310.984	1.833.633
2) Variazione delle rimanenze dei prodotti in corso di lavorazione, semilavorati e finiti				
3) Variazione dei lavori in corso su ordinazione				
4) Incrementi di immobilizzazioni per lavori interni				
5) Altri ricavi e proventi, con separata indicazione dei contributi di competenza dell'esercizio	332.869		280.499	
a) contributi di competenza dell'esercizio	1.285.526		1.242.150	
b) plusvalenze da alienazioni				
Totale valore della produzione (A)	1.911.190	1.911.190	1.833.633	1.833.633
B) COSTI DELLA PRODUZIONE				
6) per materie prime, sussidiarie, consumo e merci**		2.115.956	1.870	2.060.059
7) per servizi**	508.708		453.883	
8) per godimento beni di terzi**	4.099		6.135	
9) per il personale**				
a) salari e stipendi	540.379		497.543	
b) oneri sociali	134.870		120.591	
c) trattamento di fine rapporto	32.544		40.798	
d) trattamento di quiescenza e simili				
e) altri costi	76.543		37.691	
10) Ammortamenti e svalutazioni-				
a) Ammortamento delle immobilizzazioni immateriali	348.157		425.823	
b) Ammortamento delle immobilizzazioni materiali	150.678		148.066	
c) Altre svalutazioni delle immobilizzazioni				
d) Svalutazione dei crediti compresi nell'attivo circolante e delle disponibilità liquide				
11) Variazioni delle rimanenze di materie prime, sussidiarie, di consumo e merci	8.351		17.081	
12) Accantonamenti per rischi			877	
13) Accantonamento ai fondi per oneri				
14) Oneri diversi di gestione	310.627		345.763	
Totale costi (B)	2.115.956	2.115.956	2.060.059	2.060.059
DIFFERENZA TRA VALORE E COSTI DELLA PRODUZIONE (A-B)	- 204.766	- 204.766	- 226.426	- 226.426
C) PROVENTI E ONERI FINANZIARI				
15) Proventi da partecipazioni		100		100
16) Altri proventi finanziari				
a) di crediti iscritti nelle immobilizzazioni				
b) di titoli iscritti nelle immobilizzazioni che non costituiscono partecipazioni				
c) di titoli iscritti nell'attivo circolante che non costituiscono partecipazioni				
d) proventi diversi dai precedenti	100		100	
17) Interessi ed altri oneri finanziari				
17-bis) Utili e perdite su cambi				
Totale proventi ed oneri finanziari (15+16-17)	100	100	100	100
D) RETTIFICHE DI VALORE DI ATTIVITA' FINANZIARIE				
18) Rivalutazioni:				
a) di partecipazioni				
b) di immobilizzazioni finanziarie				
c) di titoli iscritti nell'attivo circolante che non costituiscono partecipazioni				
19) Svalutazioni:				
a) di partecipazioni				
b) di immobilizzazioni finanziarie				
c) di titoli iscritti nell'attivo circolante che non costituiscono partecipazioni				
Totale rettifiche di valore	-	-	-	-
E) PROVENTI E ONERI STRAORDINARI				
20) Proventi, con separata indicazione delle plusvalenze da alienazioni i cui ricavi non sono iscrisibili al n. 5)				
21) Oneri straordinari, con separata indicazione delle minusvalenze da alienazioni i cui effetti contabili non sono iscrisibili al n. 14)	39.450			
22) Sopravvenienze attive ed insussistenze del passivo derivanti dalla gestione dei residui	64.414		222.945	
23) Sopravvenienze passive ed insussistenze dell'attivo derivanti dalla gestione dei residui	53.502		217.382	
Totale delle partite straordinarie	- 28.538	- 28.538	5.563	5.563
Risultato prima delle imposte (A-B+C+D+E)	- 233.204	- 233.204	- 220.763	- 220.763
Imposte dell'esercizio	52.848	52.848	48.739	48.739
Avanzo economico	- 286.052	- 286.052	- 269.502	- 269.502

* Entrate correnti depurate dei proventi finanziari (lett. c) e dei proventi straordinari (di natura finanziaria); lett. d)

QUADRO DI RICLASSIFICAZIONE DEI RISULTATI ECONOMICI **Ail. "12"**

Ail. "D"

	ANNO 2009	ANNO 2009	+/-
A. RICAVI	1.911.190	1.833.633	77.557
Variazione delle rimanenze di prodotti in corso di lavorazione, semilavorati e finiti lavorazioni in corso su ordinazione	0	0	0
B. VALORE DELLA PRODUZIONE TIPICA	1.911.190	1.833.633	77.557
Consumi di materie prime e servizi esterni	512.807	461.888	50.919
C. VALORE AGGIUNTO	1.398.383	1.371.745	26.638
Costo del lavoro	784.336	696.723	87.613
D. MARGINE OPERATIVO LORDO	614.047	675.022	-60.975
Ammortamenti	499.835	571.889	-72.054
Stanziamanti a fondi rischi ed oneri	0	877	-877
Saldo proventi ed oneri diversi	318.978	328.682	-9.704
E. RISULTATO OPERATIVO	-204.766	-226.426	21.660
Proventi ed oneri finanziari	100	100	0
Rettifiche di valore di attività finanziarie			0
F. RISULTATO PRIMA DEI COMPONENTI STRAORDINARI E DELLE IMPOSTE	-204.666	-226.326	21.660
Proventi ed oneri straordinari	-28.538	5.563	-34.101
G. RISULTATO PRIMA DELLE IMPOSTE	-233.204	-220.763	-12.441
Imposte dell'esercizio	52.848	48.739	4.109
H. AVANZO ECONOMICO DEL PERIODO	-286.052	-269.502	-16.550

All. "E"

STATO PATRIMONIALE All. "13"

ATTIVITA'		ANNO 2010	ANNO 2009	PASSIVITA'		ANNO 2010	ANNO 2009
A) CREDITI VERSO LO STATO ED ALTRI ENTI PUBBLICI PER LA PARTECIPAZIONE AL PATRIMONIO INIZIALE				A) PATRIMONIO NETTO			
B) IMMOBILIZZAZIONI				I. Fondo di dotazione			
1) Costi di impianto e di ampliamento		1.421.120 €	960.038 €	II. Riserve obbligatorie e derivanti da leggi			
2) Costi di ricerca, di sviluppo e di pubblicità		665.335 €	779.398 €	III. Riserve di rivalutazione			
3) Diritti di brevetto industriale e diritti di utilizzazione delle opere di ingegno				IV. Contributi a fondo perduto			
4) Concessioni, licenze, marchi e diritti simili				V. Contributi per ripiano disavanz			
5) Avviamento				VI. Riserve statutarie			
6) Immobilizzazioni in corso e acconti				VII. Altre riserve di cui l'importo indicato			
7) Manutenzioni straordinarie e miglioramenti su beni di terzi				VIII. Avarzi (Disavanz) economici portati a nuovo			
Totale		2.086.455 €	1.739.436 €	IX. Avanzo (Disavanzo) economico d'esercizio			
II. Immobilizzazioni materiali				Totale Patrimonio Netto (A)			
1) Terreni e fabbricati		718.767 €	736.585 €	B) CONTRIBUTI IN CONTO CAPITALE			
2) Impianti e macchinari		66.026 €	87.549 €	1) per contributi a destinazione vincolata			
3) Attrezzature industriali e commerciali		84.262 €	99.415 €	2) per contributi indistinti per la gestione			
4) Automezzi e motomezzi				3) per contributi in natura			
5) Immobilizzazioni in corso e acconti				Totale Contributi in conto capitale (B)			
6) Diritti reali di godimento							
7) Altri beni		31.184 €	26.460 €				
Totale		900.239 €	950.009 €				
III. Immobilizzazioni finanziarie con separata indicazione per ciascuna voce dei crediti degli importi esigibili entro l'esercizio successivo				C) FONDI PER RISCHI ED ONERI			
Avanzo già destinato in sede di BP 2006				1) per trattamento di quiescenza ed obblighi simili			
a) Imprese collegate				2) per imposte			
b) Imprese controllanti				3) per altri rischi ed oneri futuri			
c) altre imprese		17.015 €	17.015 €	4) per ripristino investimenti			
d) altri enti				Totale Fondi rischi ed oneri futuri (C)			
2) Crediti:							
a) verso imprese controllate							
b) verso imprese collegate							
c) verso lo Stato e altri soggetti pubblici							
d) verso altri							
3) Altri titoli							
4) Crediti finanziari diversi							
Totale		17.015 €	17.015 €				
Totale immobilizzazioni (B)		3.003.709 €	2.706.450 €	D) TRATTAMENTO DI FINE RAPPORTO DI LAVORO SUBORDINATO			
				284.884 €			
				268.182 €			

		ANNO 2010		ANNO 2009	
ATTIVITA'		ANNO 2010		ANNO 2009	
C) ATTIVO CIRCOLANTE					
<i>I. Rimanenze</i>					
1) Materie prime, sussidiarie e di consumo					
2) Prodotti in corso di lavorazione e semilavorati					
3) Lavori in corso					
4) Prodotti finiti e merci					
5) Acconti					
Totale		€ 208.768	€ 217.119	€ 1.885.672	€ 1.326.175
<i>II. Residui attivi, con separata indicazione, per ciascuna voce, degli importi esigibili oltre l'esercizio successivo</i>					
1) Crediti verso clienti, clienti ecc.					
2) Crediti verso iscritti, soci e terzi		€ 109.678	€ 106.184		
3) Crediti verso imprese controllate e collegate					
4) Crediti verso lo Stato e altri soggetti pubblici		€ 1.728.416	€ 1.512.025	€ 247.273	€ 243.766
4-bis) Crediti tributari				€ 839	€ 1.296
4-ter) Imposte anticipate					
5) Crediti verso altri					
Totale		€ 1.838.094	€ 1.618.464	€ 2.133.784	€ 1.571.237
<i>III. Attività finanziarie che non costituiscono immobilizzazioni</i>					
1) Partecipazioni in imprese controllate					
2) Partecipazioni in imprese collegate					
3) Altre partecipazioni					
4) Altri titoli					
Totale		€ 1.468.029	€ 1.243.181	€ 1.694.094	€ 1.263.271
<i>IV. Disponibilità liquide</i>					
1) Depositi bancari e postali					
2) Assegni					
3) Denaro e valori in cassa					
Totale		€ 1.468.029	€ 1.243.181	€ 1.694.094	€ 1.263.271
Totale Attivo Circolante (C)		€ 3.514.891		€ 3.078.764	
D) RATEI E RISCOINTI					
1) Ratei attivi		€ 9.651	€ 9.097		
2) Risconti attivi		€ 9.591	€ 9.097		
Totale ratei e risconti (D)		€ 9.651	€ 9.097		
Totale attivo		€ 6.528.151	€ 5.794.311	€ 6.528.151	€ 5.794.311
<i>Conti d'ordine:</i>					
Valori di terzi depositati					
Impegni assunti e fonte di prestazioni non ancora rese al termine dell'esercizio					
Totale generale		€ 6.528.151	€ 5.794.311	€ 6.528.151	€ 5.794.311
PASSIVITA'					
<i>E) RESIDUI PASSIVI, con separata indicazione, per ciascuna voce, degli importi esigibili oltre l'esercizio successivo</i>					
1) obbligazioni					
2) verso le banche					
3) verso altri finanziatori					
4) acconti					
5) debiti verso fornitori					
6) rappresentati da titoli di credito					
7) verso imprese controllate, collegate e controllanti					
8) debiti tributari					
9) debiti verso istituti di previdenza e sicurezza sociale					
10) debiti verso iscritti, soci e terzi per prestazioni dovute					
11) debiti verso lo Stato e altri soggetti pubblici					
12) debiti diversi					
Totale					
Totale Debiti (E)					
F) RATEI E RISCOINTI					
1) ratei passivi					
2) risconti passivi					
3) aggio sui prestiti					
4) riserve tecniche					
Totale Ratei e Risconti (F)					
Totale passivo e netto		€ 6.528.151	€ 5.794.311	€ 6.528.151	€ 5.794.311
Totale generale		€ 6.528.151	€ 5.794.311	€ 6.528.151	€ 5.794.311

Al. "E"

ALL. "F"

PATRIMONIO IMMOBILIARE DELL'ENTE ALLA DATA DEL 31/12/2010

DATA DI ACQUISTO	UBICAZIONE	DESCRIZIONE SOMMARIA	PREZZO DI ACQUISTO	REDDITO DOMINICALE	REDDITO AGRARIO	DESTINAZIONE
21/07/2000	Brigandone – Romiti Bagnatolo Comune di San Godendo (FI)	Terreni e fondi rustici con sovrastanti ruderi rurali	€ 180.759,91	€ 375,11	€ 342,77	Misure di conservazione
22/12/2000	Bertesca – Eremito Nuovo Clardella Comune di Bagno di Romagna (FO)	Terreni e fondi rustici con sovrastanti ruderi rurali	€ 154.937,07	€ 988,41	€ 1.048,86	Misure di conservazione
13/07/2001	Brigandone - Romiti - Bagnatolo Comuni di San Godenzo e Marrani (FI)	Terreni e fondi rustici con sovrastanti ruderi rurali	€ 196.253,62	€ 334,67	€ 383,03	Misure di conservazione
13/12/2001	Montecavallo di Sotto – Loc. Corniolo Comune di Santa Sofia (FO)	Terreni e fondi rustici con sovrastanti ruderi rurali	€ 61.974,83	€ 333,03	€ 454,22	Misure di conservazione
11/12/2002	Loc. Paretaio Comune di Bagno di Romagna (FO)	Terreno ad uso agricolo	Acquisizione gratuita	€ 0,19	€ 0,50	Misure di conservazione
13/10/2003	Loc. Molino di Corezzo Comune di Chiusi della Verna	Terreno ad uso agricolo	€ 25.000,00	€ 82,62	€ 37,06	Misure di conservazione
21/11/2003	Loc. Capo d'Arno Comune di Stia	Terreno ad uso agricolo	€ 214.742,78	€ 456,29	€ 304,16	Misure di conservazione
29/11/2003	Frazione di Moggiona Comune di Poppi	Terreno ad uso agricolo	€ 73.100,00	€ 89,28	€ 77,79	Misure di conservazione

PAGINA BIANCA

**NOTA INTEGRATIVA
AL RENDICONTO GENERALE 2010
redatto ai sensi del capo III del D.P.R. N°97/03**

Preliminarmente, si rileva che il Rendiconto Generale in esame è redatto secondo le vigenti normative in materia.

Il Rendiconto Generale dell'esercizio chiuso al 31 dicembre 2010 è stato redatto nel rispetto delle norme previste dalla normativa vigente, in particolare dal D.P.R. 97/2003 ed è costituito dal Conto del Bilancio, dal Conto Economico, dallo Stato Patrimoniale, dall'Elenco descrittivo dei beni appartenenti al patrimonio immobiliare dell'Ente e dalla Nota Integrativa (tale elemento risulta allegato allo Stato Patrimoniale).

Al Rendiconto Generale sono allegati, come previsto dal D.P.R. 27 febbraio 2003, n. 97 - articolo 38, comma 2: a) la situazione amministrativa; b) la relazione sulla gestione; c) la relazione del Collegio dei Revisori dei Conti. E' altresì prevista la Relazione Illustrativa del Presidente dell'Ente (art. 38, comma 3).

Il contenuto della Nota Integrativa è disciplinato dall'articolo 44 del D.P.R. 27 febbraio 2003, n. 97 che, schematicamente, prevede l'illustrazione dei seguenti punti:

1. Criteri di valutazione utilizzati nella redazione del rendiconto generale
2. Analisi delle voci del Conto di Bilancio
 - 2.a) Illustrazione delle risultanze finanziarie complessive
 - 2.b) Analisi puntuale del risultato di amministrazione con evidenziazione della composizione e destinazione;
 - 2.c) Variazioni alle previsioni finanziarie intervenute in corso d'anno, comprendendo l'utilizzazione del fondo di riserva;
 - 2.d) Composizione residui attivi e passivi per ammontare e per anno nonché, la classificazione in base al diverso grado di esigibilità;

- 2.e) Composizione disponibilità liquide (tesoriere, cassa interna, casse decentrate);
- 3. Analisi delle voci dello Stato Patrimoniale**
- Analisi delle voci dello Stato Patrimoniale dell'anno 2010;
- 4. Analisi delle voci del Conto Economico**
- Analisi delle voci del Conto Economico dell'anno 2010;
- 5. Altre notizie integrative**
- 5.a) Composizione dei contributi in conto capitale ed in conto esercizio e la loro destinazione finanziaria ed economico-patrimoniale;
- 5.b) Dati relativi al personale dipendente;
- 5.c) Elementi richiesti dall'art. 2.427 C.C., da altre norme e dai principi contabili applicabili;
- 5.d) Elencazione dei diritti reali di godimento e la loro illustrazione;
- 5.e) Elenco contenziosi;

1) CRITERI DI VALUTAZIONE UTILIZZATI NELLA REDAZIONE DEL RENDICONTO GENERALE

Nella redazione del rendiconto generale, nonché, nella valutazione delle voci di bilancio sono stati osservati criteri generali di prudenza e competenza, tenendo conto della funzione economica degli elementi patrimoniali attivi e passivi considerati e nella prospettiva della continuazione dell'attività sociale.

Il Bilancio è stato formato con l'osservanza dei principi di redazione previsti dall'art. 2426 (così come modificato dal decreto legislativo 17 gennaio 2003 n. 6 con effetti dal primo gennaio 2004) del Codice Civile, facendo ricorso, ove consentito, ai principi contabili emanati dall'Osservatorio per la finanza e la contabilità degli enti locali. Costante riferimento è stato rinvenuto, ove del caso, nei principi emanati a cura dei Consigli Nazionali dei Dottori Commercialisti e dei Ragionieri, come revisionati ed integrati dall'Organismo Italiano di Contabilità. Nella stesura dei documenti afferenti il Rendiconto Generale è stata presa a riferimento la nota avente per oggetto: "Enti pubblici Istituzionali – Linee Guida sulla rappresentazione contabile di talune poste di bilancio" emanata dal Ministero Economia e Finanze – Dipartimento della Ragioneria Generale dello Stato – Ispettorato Generale di Finanza – Ufficio VII – protocollo 0099836 del 19/09/2002.

Ad oggi gli strumenti informatici necessari allo sviluppo delle varie attività non presentano ancora le richieste caratteristiche di completezza, pertanto, così come di seguito specificato, la formazione dei dati per la predisposizione dello Stato Patrimoniale e del Conto Economico deriva da un'attività di riclassificazione delle risultanze del Bilancio Finanziario tendendo alla realizzazione e rappresentazione dei medesimi dati sulla base dei criteri di competenza economica. Ciò in relazione alla possibilità di fatto consentita dal Dpr 97/03 laddove, nel prescrivere la rappresentazione degli schemi civilistici, non impone tuttavia la tenuta di una contabilità generale

secondo il metodo della Partita Doppia affiancata alla Contabilità Finanziaria che rimane comunque uno degli obiettivi per l'impostazione contabile nell'immediata prospettiva di questo Ente.

I valori esposti negli allegati al Bilancio costituiti da Stato Patrimoniale e Conto Economico sono espressi in unità di Euro ai sensi dell'art. 2423 del codice civile.

2. ANALISI DELLE VOCI DEL CONTO DI BILANCIO

In base all'art. 39 del Dpr 97/03, il Conto del Bilancio si compone del Rendiconto Finanziario Decisionale e del Rendiconto Finanziario Gestionale.

2.a) Illustrazione delle risultanze finanziarie complessive

Il Rendiconto Finanziario Decisionale si articola in UPB di 1° livello, così come il Preventivo Finanziario Decisionale. Per le motivazioni riportate nella relazione al Bilancio di Previsione 2010, cui si rinvia, è stato istituito, per l'anno 2010, un unico centro di responsabilità denominato "centro di responsabilità amministrativa/direzione".

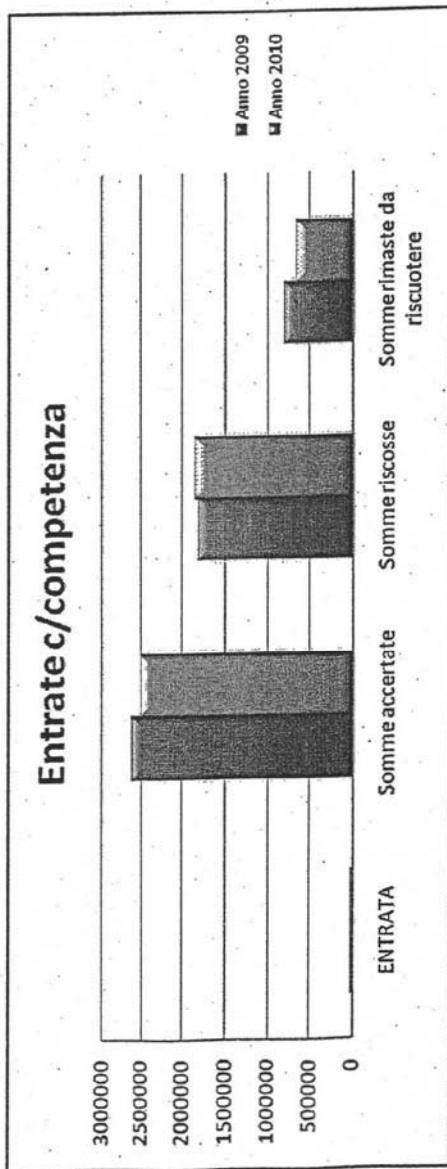
Il Rendiconto Finanziario Gestionale si articola in capitoli così come il Preventivo Finanziario Gestionale ed evidenzia: le entrate di competenza dell'anno, accertate, rimosse o rimaste da riscuotere; le uscite di competenza dell'anno, impegnate, pagate o rimaste da pagare; la gestione dei residui attivi e passivi degli esercizi precedenti; le somme rimosse e quelle pagate in conto competenza ed in conto residui; il totale dei residui attivi e passivi che si tramandano all'esercizio successivo.

ENTRATA	2009	2010
Somme accertate	€ 2.597.533,35	€ 2.491.570,50
Somme riscosse	€ 1.808.234,93	€ 1.839.553,36
Somme rimaste da riscuotere	€ 789.298,42	€ 652.017,14
Residui attivi iniziali	€ 1.160.972,18	€ 1.618.464,46
Residui riscossi	€ 114.424,03	€ 378.885,47
Residui radiati	€ 217.382,11	€ 53.502,00
Residui attivi finali	€ 1.618.464,46	€ 1.838.094,13
USCITA	2009	2010
Somme impegnate	€ 2.269.225,78	€ 2.620.552,67
Somme pagate	€ 1.258.178,96	€ 1.345.876,06
Somme rimaste da pagare	€ 1.011.046,82	€ 1.274.676,61
Residui passivi iniziali	€ 1.722.379,73	€ 1.571.236,55
Residui pagati	€ 939.244,77	€ 647.714,93
Residui radiati	€ 222.945,23	€ 64.414,40
Residui passivi finali	€ 1.571.236,55	€ 2.133.783,83

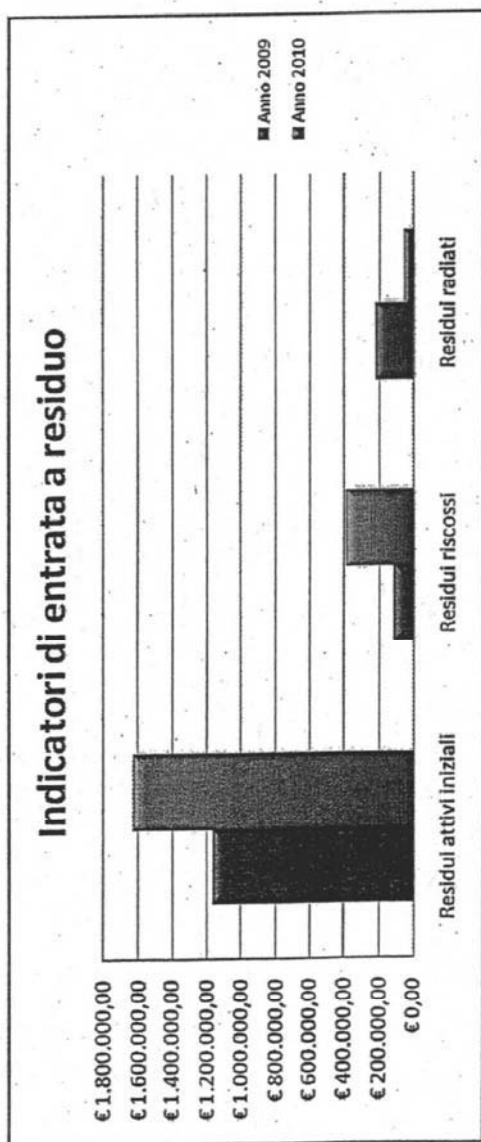
Partendo dai dati sopra esposti è possibile elaborare significativi indici sull'andamento finanziario dell'Ente nel 2009 e nel 2010 e porli a raffronto.

Indicatori di Entrata

INDICATORI DI ENTRATA		2009	2010
Tasso di riscossione (riscosso/accertato)		69,61%	73,83%
Tasso di smaltimento residui (riscossi+radiati/residui iniziali)		28,58%	26,72%



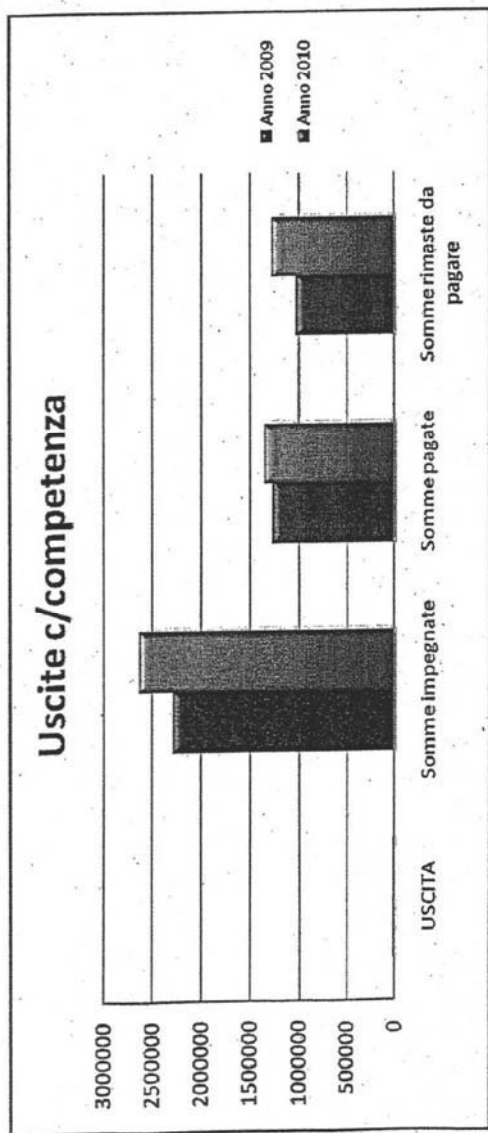
Come si evince dai suesposti indicatori di Entrata in c/competenza si ha un tasso di riscossione nell'anno 2010 più alto rispetto all'anno 2009 anche in relazione ad un'intensa attività di sollecito per il recupero di vecchi crediti iscritti a bilancio.



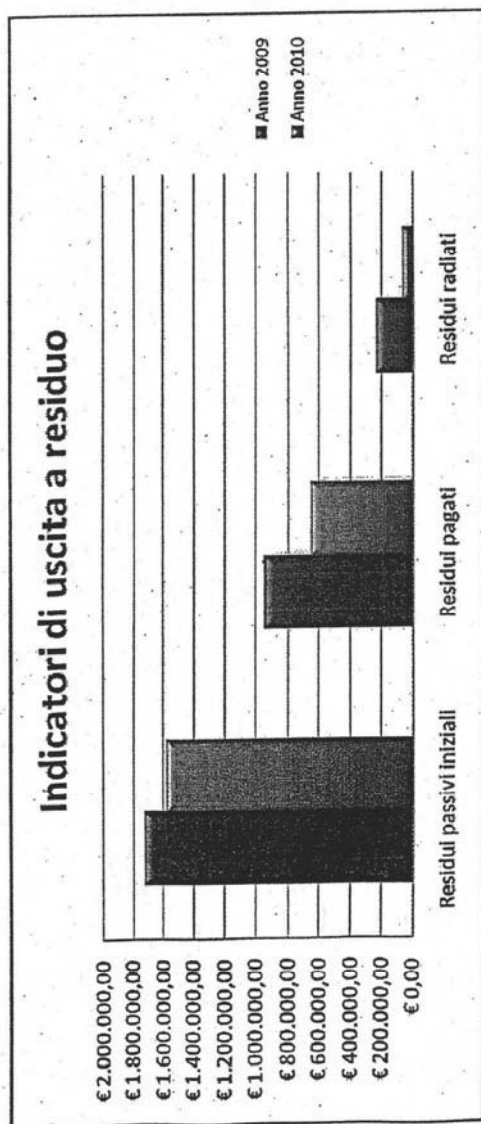
Nell'indicatore relativo alle Entrate a residuo sono stati inseriti anche i dati relativi ai residui radiati per riaccertamento oltre che riscossi. Dalle percentuali si evince che tale tasso di liquidazione tra l'anno 2009 e l'anno 2010 è notevolmente aumentato migliorando il livello nella capacità di smaltimento dei residui attivi.

Indicatori di Uscita

INDICATORI DI USCITA		2009	2010
Tasso di liquidazione (pagato/impegnato)		55,45%	51,36%
Tasso di smaltimento residui (pagati+radiati/residui iniziali)		67,48%	45,32%



Per quanto riguarda le somme pagate sulla competenza impegnata si rileva un indice di smaltimento pressoché invariato rispetto all'anno precedente.



Analogamente all'indicatore relativo alle entrate a residuo, anche per quello relativo alle uscite a residuo sono stati inseriti i dati relativi ai residui radiati per riaccertamento oltre che relativi a quelli pagati. Dalle percentuali si evince che tale tasso di liquidazione tra l'anno 2009 e l'anno 2010 è leggermente diminuito pur mantenendo un discreto livello della capacità di smaltimento dei residui passivi.

Nelle tabelle che seguono vengono esposti i dati finali sia della gestione di cassa che della complessiva gestione finanziaria dell'esercizio 2010: