

CONTRIBUTI IN C/ CAPITALE*(di cui alla voce E 20 b)**- Da Stato:*

Ministero dei Trasporti - L. 515/96 (contributo dal 1997)	€ 1.807.599,14
Ministero dei Trasporti - L. 515/96 (contributo dal 1998)	€ 1.291.142,24
Ministero dei Trasporti - L. 295/98 (contributo dal 1999)	€ 516.456,90
Ministero dei Trasporti - L. 295/98 (contributo dal 2000)	€ 516.456,88
Ministero dei Trasporti - Rifi naziamento L. 295/98 - 1a tr. -	€ 129.000,00
Ministero dei Trasporti - Rifi naziamento L. 295/98 - 2a tr. -	€ 361.519,00
Ministero dei Trasporti - Rifi naziamento L. 295/98 - 3a tr. -	€ 129.000,00
Ministero dei Trasporti - Contr. c. 983 L. 296/2006 - F.do perequativo	€ 2.180.000,00

- Dalla Regione:

Regione Veneto - Contributo progetto SONORA - parte 2010	€ 57.000,00
Regione Veneto - DGR 3173/09 - Impianti dep. locomotive	€ 269.000,00
Regione Veneto - Contrib. LOGIS - gest. traffico ferroviario	€ 12.705,00
Regione Veneto - Contributo Legge Regionale n. 8/1982	€ 300.000,00

- Da altri Enti:

Comunità Europea - Contributo TEN-T - accessi portuali	€ 628.140,50
Comunità Europea - Contributo Interreg IV A - SAFEPOR	€ 350.000,00
Comunità Europea - Contributo progetto WATERMODE - parte 2010	€ 323.958,00
Comunità Europea - Contributo Interreg IV B MEMO - parte 2010	€ 61.126,22

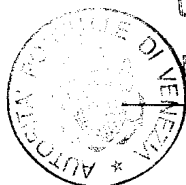
- Inoltre:

Per maggior netto ricavo mutuo 2° rifi n. L. 413/98 (L. 166/02)	€ 3.465.713,66
--	----------------

€ 12.398.817,54 (*)

(*) NOTA:

Come già avvenuto nei precedenti esercizi, i contributi in c/to capitale sono stati portati a storno del valore delle corrispondenti immobilizzazioni mediante giro sul conto "Storno contributi in conto capitale" (fra gli oneri straordinari)



CONSIGLIO REGIONALE
PROPOSTA

[Handwritten signature]

PROVENTI STRAORDINARI DIVERSI*(di cui alla voce E 20 c)***Sopravvenienze attive x rettifiche di fatturaz. (c.to coge 555.550.55020)**

- Differenza positiva fra "fatture da emettere" e "fatture da ricevere" in conto dei residui di parte corrente € 591.200,37

Sopravvenienze attive diverse (c.to coge 555.550.55050)

- Annulli cespiti di anni preced. parzialmente o completam. ammortizzati con finanziamento del Ministero Infrastrutture Trasporti (M.I.T.) € 2.495.769,28

- Annulli disponibilità residua del contributo della Reg. Veneto Alpine Mobility Check € 229.969,39

- Economia su impegni opere finanziate da Commissario Escavo Canali € 25.319,66

- Economia su impegni ex contributo L.296/06 Comma 983 € 15.889,11

- Economia su impegni ex contributo EAMG - prog. APLOMB € 10.422,54

- Altre sopravvenienze attive diverse € 9.805,13

2.787.175,11

Totale voce E 20 c € 3.378.375,48



COPIA INFORMATICA AUTENTICA

REG. REGIONALE DI AUTENTICAZIONE

Avon

ONERI STRAORDINARI DIVERSI*(di cui alla voce E 21 c)***Soppravvenienze passive diverse (c.to co.ge 445.450.45050)**

- Rettifica immobilizzazioni in corso di formazione dell'anno 2009	€	125.000,00
- Variazione negativa su accertamenti ai residui	€	25.319,66
- Adeguamento complessivo delle quote a breve e a lungo sui mutui in corso	€	26.490,00
- Altre sopravvenienze passive diverse	€	<u>6.397,45</u>
	€	183.207,11

Altri oneri straordinari (c.to co.ge 445.450.45060)

- Versamento al bilancio dello Stato delle economie derivanti dall'art. 61 D.L. 112/08	€	97.803,62
- Versamento all'INAIL indennità per danni da amianto come da sentenza del Tribunale di Venezia, Sez. Lavoro.	€	<u>275.512,64</u>
		373.316,26

Totale voce E 21 c € 556.523,37



COPIA AUTENTICA

PRODOTTO IN ITALIA

[Handwritten signature]

PAGINA BIANCA

Relazione sulla Gestione

(art. 2428 Cod. Civile)



COPIA CONFEZIONATA ORIGINALMENTE
PROBATA

Arca

PAGINA BIANCA

Per quanto attiene la “*Relazione sulla gestione*” prevista dall’art. 2428 del Codice Civile, si rinvia alla “*Relazione del Presidente*” presente nella parte introduttiva del Rendiconto Generale che descrive sia la situazione dell’Ente che l’andamento della gestione nel suo complesso e nei vari settori in cui si è operato, anche attraverso le imprese controllate, con particolare riguardo ai costi, ai ricavi ed agli investimenti.

Si fa comunque presente che:

- non sono state svolte attività di ricerca e sviluppo che abbiano comportato capitalizzazione di costi;
- il bilancio rappresenta integralmente gli impegni e le attività e passività dell’ente;
- i rapporti con le imprese controllate e collegate, elencate nel prospetto contenuto negli allegati alla presente nota integrativa (parte V – pag. 29), si riferiscono esclusivamente agli addebiti da parte dell’Autorità Portuale per canoni demaniali e recupero oneri di personale in distacco, mentre, da parte delle imprese, vengono fatturati i corrispettivi per i servizi svolti;
- l’Ente non è una società per azioni e quindi non possiede azioni proprie né è controllato da alcuna società;
- viene omessa, in quanto ritenuta non significativa per l’Autorità Portuale (in quanto Ente Pubblico non economico), la presentazione di indici finanziari (economici, patrimoniali e di liquidità) e non finanziari (andamento ricavi, distribuzione geografica ecc.);
- l’Ente persegue la salvaguardia ed il rispetto ambientale anche con iniziative volte al miglioramento e riqualificazione e per far apparire questo aspetto ha provveduto a redigere il documento informativo “bilancio sociale”; per le informazioni di ordine ambientale si rinvia al commento della direzione tecnica contenuto nel fascicolo di bilancio (parte III);
- i rapporti di lavoro hanno presentato una normale evoluzione senza che emergano criticità o contestazioni; analogamente i lavoratori non hanno denunciato sinistri,

UFFICIO
PROGETTO
ALLEGATO
IL RESPONSABILE
(firma)



malattie professionali o altro; per altre informazioni relative al personale si rinvia alla relazione dell'area gestione risorse umane (parte III del presente fascicolo)

- non esistono partite fuori bilancio e non sono state stipulate operazioni finanziarie che comportino rischi cambio o oscillazioni tassi/corsi (c.d. “derivati”);
- non si è fatto ricorso a strumenti finanziari;
- dopo la chiusura dell'esercizio non si sono verificati fatti di rilievo che possano modificare la situazione finanziaria, economica e patrimoniale dell'Ente;
- l'evoluzione della gestione è sostanzialmente in linea con i dati registrati nel corso dell'esercizio precedente pur tenendo presente la congiuntura economica mondiale in essere;
- l'Ente non opera con sedi secondarie.




COPIA CERTIFICATA

PRODOTTO IN AGENZIA

Amir
(A. Amese)

Relazione del Collegio dei Revisori
(art. 11, comma 3 - Legge 84/94)



Stampa circolare: CORTA DEI CONTI - TRIBUNALE DI VENEZIA
Stampa rettangolare: DIREZIONE GENERALE
Stampa rettangolare: FINANZA
Firma manoscritta: [Firma illeggibile]

PAGINA BIANCA

ALLEGATO N. 1

al verbale n. 2 del 13.4.2011

Relazione del Collegio dei Revisori dei conti al Rendiconto Generale per l'esercizio 2010

Il Rendiconto Generale 2010 dell'Autorità Portuale di Venezia, sottoposto all'esame del Collegio dei Revisori dei Conti, è composto da:

- a) il conto di bilancio,
- b) il conto economico,
- c) lo stato patrimoniale,
- d) la nota integrativa;

ad esso sono allegati:

- a) la situazione amministrativa,
- b) la relazione sulla gestione,
- c) la presente relazione.

Il conto di bilancio e gli altri documenti di derivazione finanziaria sono prodotti secondo gli schemi previsti dal regolamento di contabilità di cui all'art.6, comma 3, della legge n.84/94 approvato, con talune modifiche, dal Ministero dei Trasporti, di concerto con il Ministero dell'Economia e delle Finanze in data 24 maggio 2007.

Al rendiconto è allegato l'elenco dei residui attivi e passivi alla fine dell'esercizio per anno di formazione.

Il bilancio civilistico, redatto secondo lo schema previsto dal decreto legislativo 9.4.1991, n.127 - Direttiva CEE 78/660, è composto dallo Stato Patrimoniale e dal Conto Economico.



Il rendiconto finanziario 2010 presenta le seguenti risultanze:

COPIA CERTIFICATA
PROGRAMMA REGIONALE DI FINANZA
- AREA PORTO VENEZIA -
IL RESPONSABILE
(Mg. T. Farose)

ENTRATE

Titoli	Prev. Iniziale	Prev. definitiva	Accertamenti	Variazioni
1° Entrate correnti	33.178.000	33.138.000	34.401.191	+1.263.191
2° Entrate in conto capitale	98.494.507	101.539.174	101.673.079	+133.905
3° Entrate per partite di giro	2.912.500	3.212.500	4.183.773	+971.273
Totale	134.585.007	137.889.674	140.258.042	+2.368.368
Avanzo di amm.ne al 31.12.2009	29.237	1.284.904	1.284.904	
Totale generale	134.614.244	139.174.578	141.542.946	+2.368.368

USCITE

Titoli	Prev. Iniziale	Prev. Definitiva	Impegni	Variazioni
1° Spese correnti	20.510.865	23.089.865	21.131.881	-1.957.984
2° Spese in conto capitale	111.194.507	112.691.174	112.168.668	-522.506
3° Spese per partite di giro	2.912.500	3.212.500	4.183.773	971.273
Totali	134.617.872	138.993.539	137.484.322	-1.509.217

Le partite di giro, accertate in € 4.183.773, pareggiano con le rispettive uscite.

Entrate accertate € 140.258.042

Uscite impegnate € 137.484.322

Avanzo finanziario di competenza € 2.773.720



COPY
PROGRAMMA
FRANZIA

Brave

ESAME DELLE ENTRATE

Le entrate sono state accertate per € 140.258.042 rispetto ad una previsione definitiva di € 137.889.674 e risultano distinte come segue:

Previsione definitiva		Accertamenti
Correnti (Titolo 1°)	€ 33.138.000	€ 34.401.191
Conto capitale (Titolo 2°)	€ 101.539.174	€ 101.673.079
Partite di giro (Titolo 3°)	€ <u>3.212.500</u>	€ <u>4.183.773</u>
Totali	€ 137.889.674	€ 140.258.042

Nel loro complesso, rispetto al 2009, le entrate correnti presentano un incremento di € 2.018.890 dovuto in gran parte all'aumento delle entrate per canoni demaniali che passano da € 15.541.958 del 2009 ad € 17.421.457 del 2010; resta pressoché invariato viceversa il gettito delle entrate tributarie pari per il 2010 ad € 15.458.508 (a fronte di € 15.018.300 del 2009).

Anche le entrate in conto capitale di € 101.673.079 espongono una levitazione di € 15.451.801 rispetto al 2009, alla quale concorre in maniera determinante il ricavo da mutui. Tra dette entrate in conto capitale, infatti, si evidenziano la riscossione di crediti per € 10.000.000, i contributi dello Stato per € 6.931.174, quelli da altri Enti per € 1.363.225 oltre l'utilizzo dei suddetti mutui per € 82.465.714.

Delle somme complessivamente accertate, pari a € 140.258.042, sono state riscossi € 37.147.333, mentre restano da riscuotere € 103.110.709, derivanti in gran parte dai contratti di mutuo posti in essere dall'Ente per la quota non utilizzata in quanto correlata allo stato di avanzamento delle opere.

ESAME DELLE USCITE

Gli impegni ammontano ad € 137.484.322, rispetto ad una previsione definitiva di € 138.993.539, e risultano distinti come segue:

	Previsione definitiva	Impegni
Correnti (Titolo 1°)	€ 23.089.865	€ 21.131.881
Conto capitale (Titoli 2°)	€ 112.691.174	€ 112.168.668
Partite di giro (Titolo 3°)	€ <u>3.212.500</u>	€ <u>4.183.773</u>
Totali	€ 138.993.539	€ 137.484.322

Il complesso delle uscite correnti, rispetto al 2009 che espone € 17.935.111, evidenzia un incremento di € 3.196.770 dovuto per circa due milioni di euro all'aumento delle uscite per "prestazioni istituzionali" nelle quali rientrano i servizi di vigilanza e sicurezza delle aree portuali; anche gli oneri di personale presentano un aumento di circa 533 mila euro riconducibili agli adeguamenti previsti dal contratto nazionale e relativi oneri riflessi, a maggiori spese per missioni che passano da € 128 mila a € 225 mila nonché a collaborazioni esterne che passano da € 352 mila a € 461 mila.

CONSIGLIO REGIONALE
PROVINCIA DI VERONA
AUTORITÀ PORTUALE
(0445 500033)



Per quanto riguarda le uscite in conto capitale, si evidenzia che le stesse restano pressoché invariate nel loro ammontare complessivo, non senza segnalare tuttavia che al loro interno subisce un sostanziale dimezzamento la voce “acquisizione beni durevoli e opere immobiliari”, che passa da € 104,7 milioni del 2009 a € 54,8 milioni del 2010 mentre risultano impegni di € 40,5 milioni per “partecipazioni e acquisto valori immobiliari” pressoché nulli nel 2009; detto valore è relativo quasi interamente alla capitalizzazione della neo-costituita società di scopo Venice Newport Container and Logistics S.p.A. finalizzata all’acquisizione di aree nel porto di Marghera.

Delle somme impegnate sono state pagate € 85.183.006, mentre restano da pagare € 52.301.316.

Le uscite in conto capitale risultano pari a 112.168.668 (di cui € 107.417.494 per investimenti e € 4.751.174 per pagamento mutui a carico dello Stato). I predetti € 112.168.668 superano le entrate previste allo stesso titolo (€ 101.673.079) per € 10.495.589 importo coperto grazie all’utilizzo del risultato di parte corrente (€ 13.269.310) con un risultato finale di € 7.105.863 a seguito della variazione positiva intervenuta nella gestione dei residui e dell’utilizzo dell’avanzo di amministrazione del 2009.

Gli investimenti più significativi sono finalizzati alla realizzazione di infrastrutture portuali per quasi € 55 milioni e all’acquisto di valori mobiliari per quasi 40,5 milioni.

In merito al rispetto dei limiti di spesa stabiliti per l’esercizio 2010 dall’art. 61 del Decreto –Legge 112/2008, il Collegio ha accertato che:

- il contenimento delle spese per consulenze, fissato al 30% della spesa 2004, di rappresentanza, relazioni pubbliche ecc., fissato al 50% della spesa 2007, e per sponsorizzazioni, fissato al 30% della spesa 2007, risulta osservato. In particolare la spesa per consulenze impegnata nel 2010 sul capitolo 113.35 risulta pari al 25,27% di quella del 2004 (€ 75.600 su € 299.123), quella per relazioni pubbliche, pubblicità e rappresentanza impegnata ammonta al 49,95% del 2007 (€ 61.500 su € 123.116) e quella per sponsorizzazioni al 29,84% di quella del 2007 (€ 2.700 su € 9.047); tali ultime due voci di spesa sono impegnate sul cap. 121.40 unitamente a quelle di € 145.454 relative ad eventi che concretizzano espletamento di attività istituzionali;



CLAUDE
PROB
FRANCA
Aren

- il limite di spesa per acquisto, esercizio e noleggio di autovetture (fissato al 50% della spesa 2004 dalla Legge Finanziaria 2006) è stato osservato (spesa 2010 € 15.531, spesa 2004 € 33.154).

In relazione alla spesa di € 75.600 per consulenze imputata al cap. 113.35 “spese per consulenze ed altre analoghe prestazioni professionali”, il Collegio certifica che le stesse si riferiscono ai seguenti incarichi:

Nominativo	Descrizione	Atto di affidamento	Importo
Progest Srl	Analisi variazione tariffaria servizi tecnico-nautici	Decreto n. 1389/2010	14.400,00
Universita' Ca' Foscari Venezia	Analisi variazione tariffaria servizi tecnico-nautici	Decreto n. 1390/2010	15.000,00
Nesting Scari	Coordinamento attività preparatorie bando Utilities	Decreto n. 1772/2010	23.520,00
Universita' Ca' Foscari Venezia	Analisi software monitoraggio ed erogazione Utilities	Decreto n. 1773/2010	22.680,00
Totale			75.600,00

Il Collegio ha verificato, altresì, che l'Ente con mandato di pagamento n. 465 del 22.4.2010 ha provveduto al versamento a favore del bilancio dello Stato delle minori spese derivanti dai suddetti limiti pari a complessivi € 97.803,62.

A fronte di entrate correnti accertate ammontanti ad € 34.401.191, risultano effettuate spese correnti per € 21.131.881, con la conseguente realizzazione di un saldo positivo tra entrate correnti e spese correnti di € 13.269.310, destinate a finanziare spese d'investimento.

Le voci di entrata corrente evidenziano miglioramenti anche nella fase di accertamento rispetto a quella della previsione definitiva. Invero, a fronte di entrate correnti previste per € 33.138.000 si riscontrano entrate accertate per € 34.401.191 con un miglioramento di € 1.263.191 (maggiori entrate correnti). Per quanto riguarda le spese correnti invece, a fronte di una previsione di € 23.089.865 si registrano impegni per € 21.131.881, con un miglioramento di € 1.957.984 (minori uscite correnti). Nel complesso, gli accertamenti di maggiori entrate correnti ed i minori impegni di spese correnti, hanno determinato, rispetto alla previsione definitiva, un miglioramento di € 3.221.175.



CONTA CONTRO ALL'ORIGINALE
 PROGRAMMA BILANCIO E FINANZA
 * AREA CONTABILITÀ *
 IL RESPONSABILE
 (Firma)

AVANZO DI AMMINISTRAZIONE


L'avanzo di amministrazione, ammontante alla data del 31.12.2010 ad € 7.105.863, è così determinato:

1 - Fondo di cassa all'inizio dell'esercizio	€	20.179.164	
a) Entrate in c/competenza	€	37.147.333	
b) Entrate in c/residui	€	<u>96.839.890</u>	
2 - Totale (a+b)	€	133.987.223	€ <u>133.987.223</u>
3 - Totale (1+2)	€	154.166.387	
c) Uscite in c/competenza	€	85.183.006	
d) Uscite in c/residui	€	<u>39.649.506</u>	
4 - Totale (c+d)	€	124.832.512	€ <u>124.832.512</u>
5 - Fondo di cassa al 31.12.2010 (3 - 4)	€	29.333.875	
e) Residui attivi al 31.12.2010	€	165.939.402	
f) Residui passivi al 31.12.2010	€	<u>188.167.413</u>	
6 - Saldo dei residui (e - f)	€		€ <u>-22.228.012</u>
7 - Avanzo di amministrazione al 31.12.2010 (5 - 6)	€	7.105.863	

Rispetto all'avanzo di amministrazione registrato al 31.12.2009 di € 1.284.904, si evidenzia un incremento pari a € 5.820.959.

GESTIONE DEI RESIDUI

Dall'esame dell'andamento dei residui emerge un incremento sia di quelli attivi che dei passivi. Tale incremento è collegato prevalentemente all'accertamento dell'entrata proveniente dalla riscossione del credito concesso a Venice Newport Container and Logistics spa e dal nuovo contratto di mutuo previsto a valere su risorse proprie ma non ancora utilizzato e, per quanto riguarda la spesa, all'assunzione degli impegni (in conto capitale)



COPIA DELL'AVANZO DI AMMINISTRAZIONE
 FIRMA RESPONSABILE
[Handwritten signature]