

Cod. fornitore	Ragione sociale	Importo conto	Totale mastro
240.405.43387	FIRMA SRL	1.293,60	
240.405.46235	GHERARDI ING. GIANCARLO S.P.A.	26.926,49	
240.405.46646	GIORDO SRL	25,00	
240.405.46290	IBM ITALIA SPA	284,40	
240.405.46585	IDEALEGNO snc	2.659,00	
240.405.46598	IDRA S.N.C.	800,00	
240.405.46650	IDROMACCHINE S.R.L.	1.882,99	
240.405.46954	IL SOLE 24 ORE S.P.A.	4.960,02	
240.405.49251	IMPRESA EDILE CATTO SNC	6.273,00	
240.405.49285	IMQ SPA	455,43	
240.405.49313	LMD S.P.A.	779,72	
240.405.49901	INFRACOMITALIA SPA	7.644,00	
240.405.49940	INSULA spa	775,25	
240.405.49989	INTERCANTIERI VITTADELLO S.P.A.	562.703,68	
240.405.49994	KNOW HOW SRL	31.801,76	
240.405.50212	WOLTERS KLUWER ITALIA srl	5.400,00	
240.405.50483	ISTITUTO ITALIANO QUADRI FONDI	30,99	
240.405.50676	ITALGAS PIU' - ENI S.p.A. -	1.350,71	
240.405.50755	ITALOGISTICA S.R.L.	18,00	
240.405.51089	I 3 G S.R.L.	70,00	
240.405.51669	KONE S.P.A.	1.261,14	
240.405.52150	ING. E. MANTOVANI S.P.A.	8.630.503,46	
240.405.52725	LASERLINE ENTRANCE CONTROL SRL	949,87	
240.405.53146	AXITEA SPA	1.080,00	
240.405.53356	LECHER RICERCHE E ANALISI SRL	2.162,62	
240.405.54060	LIGESTRA S.R.L.	48.546,95	
240.405.56821	MANTOVANI O. & C. S.R.L.	6.386,26	
240.405.56885	MANUTENCOOP FACILITY MANAGEMENT	175.456,65	
240.405.58970	MERO S.R.L.	180,05	
240.405.58974	MEROTTO MILANI SRL	18.000,00	
240.405.61050	FMS - F.LLI MICHELETTO STRADE SRL	242,83	
240.405.61143	M.I.D. SNC	780,00	
240.405.62300	MODENA ING. CLAUDIO	21.162,96	
240.405.62455	MOLESKINE SRL	7.527,98	
240.405.64483	NASTRORAMA DI MASSIMO SARDENA	1.785,18	
240.405.64523	NAUTILUS S.R.L.	21.500,00	
240.405.64611	NESTING S.C.A.R.L.	17.520,00	
240.405.64622	NETHUN S.P.A.	1.460.611,15	
240.405.64750	NUOVA CO ED. MAR. S.R.L.	924.033,71	
240.405.64769	NUOVA C.R.S. DI MAZZUCATO MAURO	1.375,19	
240.405.65289	OFFICINA RIVOLLI SNC	107,74	
240.405.66001	OTIS SERVIZI S.R.L.	2.612,73	
240.405.67639	PASTICCERIA LOREDANA SAS	828,00	
240.405.68182	PELLIZZARO PAOLO	12.750,00	
240.405.69305	PELLEGRINI S.P.A.	43.632,81	
240.405.69240	PIEMME SPA	963,12	
240.405.70537	PORTABAGAGLI DEL PORTO DI VENEZIA	222,25	
240.405.70549	*PORTO DI VENEZIA SERVIZI SRL	4.749,20	
240.405.70735	PREFABBRICATI FERROCOSTRUZIONI SRL	6.500,00	
240.405.70955	PREV.I.LOG. - FONDO PENSIONE	4.390,96	
240.405.70956	FONDO PREVIRAS - ALLIANZ SPA	845,88	
240.405.71201	PSV SRL. PRODOTTI E SERVIZI	7.423,40	
240.405.71289	PUNTI E LINEE SRL	2.515,20	




CONFIRMATO

PROGRAMMI

*[Handwritten signature]*

Cod. fornitore	Ragione sociale	Importo conto	Totale mastro
240.405.71466	4 M SPA	15.987,75	
240.405.71495	R.C.S. PUBBLI spa	972,00	
240.405.72570	XEROX S.P.A.	222,00	
240.405.72571	GE NOLEGGI SPA	24.771,81	
240.405.73320	REVMISCAR S.r.l.	600,00	
240.405.73526	RB DISINFESTAZIONI SRL	156,00	
240.405.74025	RINA CHECK SRL	30.531,30	
240.405.74195	R.I.S. S.R.L.	1.353,62	
240.405.75180	ROSSELLI PUBBLICITA'	360,00	
240.405.76567	SACCHETTO PERF. GEOTECNICHE SRL	7.292,40	
240.405.77630	SAGIDEP spa	7.727,13	
240.405.81201	SCAM S.R.L.	449,75	
240.405.81682	SCHIAVON SHIPPING S.R.L.	100,00	
240.405.81684	SCHIESARI ING. RODOLFO	61.200,00	
240.405.81911	SCOCCO IMPIANTI SAS	964,00	
240.405.82186	SEBACH SRL	300,00	
240.405.82595	SEAF IMPIANTI SNC	1.140,00	
240.405.83745	SGS ITALIA S.P.A.	87,72	
240.405.85763	S.I.F.A. SOCIETA' CONSORTILE	28.014,48	
240.405.85789	SIKURA SRL	3.377,74	
240.405.86160	SIMONCELLO ASSOCIATI	39.780,00	
240.405.86470	ASS. DIRIG. AZIENDE INDUSTRIALI	58,50	
240.405.86601	SIN.PA. - SINDACATO PADANO	619,72	
240.405.86085	SOCIETA' COOP. GUARDIE AI FUOCHI	2.055,81	
240.405.86220	SOCIETA' ITALIANA PER IL GAS S.P.A.	40.847,50	
240.405.88300	BRENTELLA TRASLOCHI S.R.L.	635,25	
240.405.90263	S.T.E. ENERGY S.P.A.	11.496,73	
240.405.90787	STUDIO MODENA INGEGNERIA SRL	19.992,00	
240.405.90799	STUDIO DI INGEGNERIA RS SRL	29.512,41	
240.405.90952	STUDIO 88 SAS	219,00	
240.405.90976	FONDAZIONE STUDIUM GEN.LE MARCIANUM	5.400,00	
240.405.92154	TAX BENEFIT NEW - FONDO PENSIONE	1.508,90	
240.405.92215	TEAM PROGETTI SRL	720,00	
240.405.92385	THETIS SPA	4.740,00	
240.405.92475	* TELEPORTO ADRIATICO S.R.L. -	145.430,18	
240.405.92640	TESTOLINI S.R.L.	3.345,27	
240.405.92731	THORN EUROPHANE SPA	5.173,85	
240.405.92740	TELECOM ITALIA SPA	0,20	
240.405.93170	TNO - MEP	43.309,48	
240.405.93975	TOTALERG SPA	2.279,89	
240.405.94771	TRESSETRE S.C.P.A.	658.545,70	
240.405.95410	U.G.L.	145,08	
240.405.95660	UNIVERSITA' DEGLI STUDI DI VENEZIA	8.280,00	
240.405.95695	UIL TRASPORTI REGIONALE VENETO	462,96	
240.405.95701	UFFICIO REGISTRO DI VENEZIA	45.870,80	
240.405.95766	U.L.S.S. N. 12	223,20	
240.405.96100	PACINOTTI VALE S.N.C.	1.368,00	
240.405.96400	VECON S.P.A.	34.260,75	
240.405.96470	EDILIZIA VEDOVATO	7.398,50	
240.405.96500	F.LLI VEDOVATO S.A.S.	10.004,37	
240.405.96521	VEGA ENGINEERING SRL	3.876,00	
240.405.96600	VELLUTI ORSETTA	466,75	
240.405.96848	VENEZIANA BRUCIATORI S.N.C.	10.423,20	
240.405.97015	V.T.P. - VENEZIA TERMINAL	45.014,99	
240.405.97020	VENEZIANA MOTOSCAFI SOC. COOP.	90,00	
240.405.97032	VENICE INTERNATIONAL UNIVERSITY	4.716,16	
240.405.97052	V.E.R.I.T.A.S. S.P.A.	44.246,09	



COMPTON ITALIA S.P.A. - VENEZIA

PROGRAMMA DI SPESA

IL

*[Handwritten signature]*

Cod. fornitore	Ragione sociale	Importo conto	Totale mastro
240.405.97100	VETRERIA ARTISTICA ARCHIMEDE SEGUSO	495,00	
240.405.97130	VETRERIA TREVISAN EZIO	593,81	
240.405.97360	VIANELLO MAURIZIO EREDI S.R.L.	941,00	
240.405.97650	VILLAGGIO GLOBALE INTERNAZIONALE	6.000,00	
240.405.98465	WIND TELECOMUNICAZIONI SFA	929,46	
240.405.98877	XEROX ITALIA RENTAL SERVICES	2.615,90	
<b>240.405</b>	<b>Debiti verso fornitori</b>		<b>20.851.128,76</b>
240.406.04685	APVINVESTIMENTI S.P.A.	750.718,89	
240.406.32419	CFLI - CONSORZIO FORMAZIONE	120.302,00	
<b>240.406</b>	<b>Debiti verso controllate</b>		<b>871.020,89</b>
240.408.13053	SDA BOCCONI AREA	5.600,00	
240.408.49320	I.N.A.I.L.	2.177,79	
240.408.49953	INPDAP - GESTIONE EX CPDEL	256.537,15	
240.408.49957	INPS - IST NAZ PREVIDENZA SOCIALE	38.707,82	
240.408.70963	PREVIDAI	18.096,16	
240.408.92570	TESORERIA PROVINCIALE DELLO STATO	292.074,86	
<b>240.408</b>	<b>Debiti verso Stato ed Enti Pubblici</b>		<b>613.393,78</b>
<b>TOTALE AL 31.12.2010</b>			<b>22.335.543,43</b>
<b>SITUAZIONE IMPEGNI:</b>			
Totale fatturato			147.168.055,63
Totale pagato			124.832.512,20
Totale da pagare			22.335.543,43

(1) Posta relativa alle ritenute sugli stipendi regolarizzate nel 2011  
compresa nel passivo dello Stato Patrimoniale alla voce D 13



COMMISSIONE REGIONALE

PROG. REGIONALE

*Amore*

**Risconti passivi anno 2010 - Canoni Demaniali**

Richiesta di pagamento	Durata canone		Totale canone	Totale risconto
	dal	al		
80033	01/03/2010	31/12/2011	€ 1.504,00	€ 818,12
80046	01/01/2010	31/12/2011	€ 2.145,00	€ 1.072,50
80047	01/01/2010	31/12/2011	€ 4.320,00	€ 2.160,00
80048	01/01/2010	31/12/2011	€ 1.665,00	€ 832,50
80050	01/01/2010	31/12/2011	€ 1.665,00	€ 832,50
80051	01/01/2010	31/12/2011	€ 1.665,00	€ 832,50
80062	01/01/2010	31/12/2011	€ 1.665,00	€ 832,50
80063	01/01/2010	31/12/2011	€ 4.320,00	€ 2.160,00
80064	01/01/2010	31/12/2011	€ 4.140,00	€ 2.070,00
80068	01/01/2010	31/12/2011	€ 2.498,00	€ 1.249,00
80074	01/02/2010	29/01/2011	€ 450,00	€ 35,95
80085	01/01/2010	31/12/2011	€ 4.140,00	€ 2.070,00
80086	01/01/2010	31/12/2011	€ 8.640,00	€ 4.320,00
80087	01/01/2010	31/12/2011	€ 4.320,00	€ 2.160,00
80096	01/01/2010	31/12/2011	€ 4.140,00	€ 2.070,00
80098	01/01/2010	31/12/2011	€ 4.140,00	€ 2.070,00
80100	01/01/2010	31/12/2011	€ 5.184,00	€ 2.592,00
80101	01/01/2010	31/12/2011	€ 4.140,00	€ 2.070,00
80102	01/01/2010	31/12/2011	€ 3.960,00	€ 1.980,00
80103	01/01/2010	31/12/2011	€ 3.690,00	€ 1.845,00
80104	01/01/2010	31/12/2011	€ 45.172,00	€ 22.586,00
80135	01/01/2010	31/12/2011	€ 4.320,00	€ 2.160,00
80139	01/01/2010	31/12/2011	€ 6.817,00	€ 3.408,50
80147	01/01/2010	31/12/2011	€ 932,00	€ 466,00
80148	01/01/2010	31/12/2011	€ 7.205,00	€ 3.602,50
80163	01/01/2010	31/12/2011	€ 3.615,00	€ 1.807,50
80172	01/01/2010	31/12/2011	€ 2.420,00	€ 1.210,00
80174	01/01/2010	31/12/2011	€ 2.420,00	€ 1.210,00
80177	01/05/2010	30/04/2011	€ 82.133,00	€ 27.002,63
80179	01/01/2010	31/12/2012	€ 57.326,00	€ 38.234,77
80180	01/01/2010	31/12/2011	€ 12.212,00	€ 6.106,00
80181	01/01/2010	31/12/2011	€ 14.784,00	€ 7.392,00
80200	01/01/2010	31/12/2011	€ 3.699,00	€ 1.849,50
80219	01/01/2010	31/12/2011	€ 11.193,00	€ 5.596,50
80230	01/01/2011	31/12/2011	€ 1.210,00	€ 1.210,00
80235	01/01/2010	31/12/2011	€ 2.640,00	€ 1.320,00
80273	01/01/2010	31/12/2011	€ 303.589,00	€ 151.794,50
80274	01/01/2010	31/12/2011	€ 8.376,00	€ 4.188,00
80275	01/01/2010	31/12/2011	€ 3.661,00	€ 1.830,50
80328	01/01/2010	31/12/2011	€ 80.050,00	€ 40.025,00
80334	01/01/2010	31/12/2011	€ 1.212,00	€ 606,00
80335	27/07/2010	31/07/2011	€ 4.138,00	€ 2.370,96
80361	01/01/2011	31/12/2011	€ 633,00	€ 633,00
80399	01/01/2010	31/12/2011	€ 7.624,00	€ 3.812,00
80415	01/01/2010	31/12/2011	€ 109.395,00	€ 54.697,50
80423	01/01/2010	31/12/2011	€ 30.093,80	€ 15.046,90
80432	01/01/2010	31/12/2011	€ 4.372,00	€ 2.186,00
<b>Totale risconti passivi anno 2010</b>			<b>€ 436.424,83</b>	<b>€ 436.424,83</b>



COMUNE DI VENEZIA - DIREZIONE REGIONALE

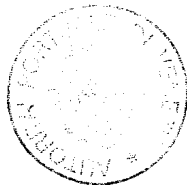
PRODOTTORE DI RENDITA FINANZIARIA

*Armani*

**CONTI D'ORDINE**

di cui alla voce E

Descrizione	al 1.1.2010	Variazioni	al 31.12.2010
Opere finanziate	3.310.845,15	-120.607,02	3.190.238,13
Depositi di terzi a garanzia operazioni presso Istituto Cassiere	806.205,04	-70.515,34	735.689,70
Garanzie di terzi:			
- per atti demaniali	28.150.611,52	3.607.721,22	31.758.332,74
- per opere appaltate	17.948.028,70	3.605.249,47	21.553.278,17
- diverse	1.452.085,99	11.268.999,00	12.721.084,99
	47.550.726,21	18.481.969,69	66.032.695,90
Garanzie a favore di terzi:			
- su finanziamento B.na Piemonte (MIT)	327.283,85	0,00	327.283,85
- per acquisto terreni area ex Alumix	3.900.000,00	-3.900.000,00	0,00
- per causa amianto dip. CLP (a fav. INAIL)	0,00	300.000,00	300.000,00
- per bonifica siti inquinati (Prov.di Venezia)	234.344,51	0,00	234.344,51
- fidejussioni passive altre	103,29	0,00	103,29
	4.461.731,65	-3.600.000,00	861.731,65
Impegni per debiti non ancora perfezionati	516.456,90	14.000.000,00	14.516.456,90
Accertamenti per crediti non ancora perfezionati	46.500.000,00	40.000.000,00	86.500.000,00
<b>Totale generale</b>	<b>103.145.964,95</b>	<b>68.690.847,33</b>	<b>171.836.812,28</b>



COORDINATORE GENERALE  
 PROCEDURE DI GARANZIA  
 (F. Farass)

## OPERE FINANZIATE DALLO STATO AL 31.12.2010

CATEGORIE FISCALI	IMMOBILIZZAZIONI AL 1.1.2010	GIRI INTERNI	ACQUISTI	VENDITE E DISMISSIONI	IMMOBILIZZAZIONI AL 31.12.2010	FONDO FIGURATIVO AL 31.12.2010	VALORE NETTO AL 31.12.2010
<i>Immobilizzazioni materiali</i>							
<b>AREE E TERRENI</b>	<b>3.911.940,89</b>	<b>0,00</b>	<b>0,00</b>	<b>0,00</b>	<b>3.911.940,89</b>	<b>931.621,76</b>	<b>2.980.319,13</b>
Legge 366/74 E 492/75	686.458,77	--	--	--	686.458,77	204.352,59	482.106,18
Legge 843/78	3.225.482,12	--	--	--	3.225.482,12	727.269,17	2.498.212,95
<b>FABBRICATI</b>	<b>2.486.573,29</b>	<b>0,00</b>	<b>0,00</b>	<b>0,00</b>	<b>2.486.573,29</b>	<b>2.278.230,29</b>	<b>208.343,00</b>
Legge 366/74 E 492/75	856.736,87	--	--	--	856.736,87	850.797,19	5.939,68
Legge 843/78	1.629.836,42	--	--	--	1.629.836,42	1.427.433,10	202.403,32
<b>IMPIANTI</b>	<b>1.896.465,73</b>	<b>0,00</b>	<b>0,00</b>	<b>0,00</b>	<b>1.896.465,73</b>	<b>1.894.889,73</b>	<b>1.576,00</b>
Legge 366/74 E 492/75	935.582,32	--	--	--	935.582,32	935.582,32	--
Legge 843/78	960.883,41	--	--	--	960.883,41	959.307,41	1.576,00
<b>TOTALE</b>	<b>8.294.979,91</b>	<b>0,00</b>	<b>0,00</b>	<b>0,00</b>	<b>8.294.979,91</b>	<b>5.104.741,78</b>	<b>3.190.238,13</b>



COPIA VERBALE


PROG. PRES. PRES. PRES. PRES.

*Luca*



**ALTRI RICAVI**  
(di cui alla voce A 5)

a) - Tasse portuali	
Gettito della tassa sulle merci imb./sb.	€ 10.406.955,81
Gettito della tassa erariale	€ 0,00
Gettito della tassa di ancoraggio	€ <u>3.938.506,44</u>
	€ 14.345.462,25
b) - Concessioni demaniali	
	€ 17.090.906,15
c) - Contributi in c/ esercizio	
	€ 170.000,00
d) - Recuperi oneri di personale:	
Rec. On. Personale distaccato ed in mobilita'	€ 51.226,00
Rec. spese personale distaccato p/enti	€ 276.009,52
Rec. da INPS per AVIS	€ 2.162,00
Rec. fig. Incentivo art. 18 Legge109/94	205.000,00
Recuperi diversi di personale	€ <u>47.222,31</u>
	€ 581.619,83
e) - Recuperi spese diverse	
Risarcimento danni da assicurazioni	€ 207.802,97
Rec. Bollo su fatture	€ 24.224,20
Rec. diversi altri	€ <u>32.133,70</u>
	€ 264.160,87
f) - Ricavi e proventi diversi	
Canone affitto fabbr. Zattere 1401	€ 418.800,01
Prov. da autorizzazioni ad attività nel porto	€ <u>276.787,59</u>
	€ 695.587,60
<b>Totale</b>	<b>€ <u><u>33.147.736,70</u></u></b>



CONSIGLIO REGIONALE

PROVINCIA DI VENEZIA

*[Handwritten signature]*



**SERVIZI DI TERZI**

(di cui alla voce B 7)

*Prestazioni di terzi:*

Servizi informatici e rete TLC	€	372.500,18	
Servizio di vigilanza portuale	€	2.004.703,32	
Gestione scanner e SAFE	€	500.427,04	
Gestione sistema LogIS	€	352.000,00	
Assistenza e rilascio badge	€	63.000,00	
Servizio di primo soccorso	€	486.000,00	
Servizio di ufficio stampa	€	77.760,00	
Pulizie e derattizz. aree comuni	€	373.820,50	
Partecipazione a progetti comunitari	€	205.466,15	
Altre prestazioni di terzi	€	<u>352.221,00</u>	€ 4.787.898,19

*Manutenzioni:*

Attrezzature e mezzi di trasporto	€	37.387,32	
Fabbricati ed impianti	€	558.185,65	
Manutenzioni aree comuni	€	1.127.046,00	
Manutenzione ed escavo canali	€	<u>666.201,07</u>	€ 2.388.820,04

*Utenze (luce, acqua, gas e telefonia):*

Energia elettrica	€	420.417,18	
Acqua	€	38.641,65	
Gas metano	€	83.630,86	
Telefono	€	<u>237.216,63</u>	€ 779.906,32

Servizio di pulizia uffici	€	187.500,00	
Servizi ausiliari	€	153.619,20	
Prestazioni professionali e consulenze		75.600,00 (*)	
Assicurazioni	€	108.429,61	
Postali	€	15.245,87	
Legali e giudiziali	€	<u>339.871,37</u>	

**€ 8.836.890,60**

(\*) vedasi dettaglio alla pagina seguente



COMMISSIONE PERMANENTE

PROGRAMMA TRIENNALE

11.05.2011

(firma)

**CONSULENZE**

(di cui al conto 440 409.40930)

Nominativo	Descrizione	Importo
Progest Srl	Analisi variazione tariffaria servizi tecnico-nautici	14.400,00
Universita' Ca' Foscari Venezia	Analisi variazione tariffaria servizi tecnico-nautici	15.000,00
Nesting Scarl	Coordinamento attività preparatorie bando Utilities	23.520,00
Universita' Ca' Foscari Venezia	Analisi software monitoraggio ed erogazione Utilities	22.680,00
	<b>Totale conto</b>	<b><u>75.600,00</u></b>



COMMISSIONE

FINANZA

**COSTO DEL PERSONALE***(di cui alla voce B 9)*

a) - <i>Oneri diretti:</i>		
ONERI FISSI PERSONALE DIPENDENTE	€	3.735.652,80
EMOLUMENTI VARIABILI		819.913,87
COMPENSI A COLLABORATORI	€	461.571,47
	€	<u>5.017.138,14</u>
b) - <i>Contributi:</i>		
INAIL	€	45.228,36
INPS	€	5.225,69
INPDAP (ex CPDEL)	€	1.053.045,68
INPDAP (ex ENPDEDP)	€	4.102,89
INPS / INAIL COLLABORATORI	€	43.119,98
Altri contributi non obbligatori	€	74.521,63
	€	<u>1.225.244,23</u>
c) - <i>Trattamento di fine rapporto:</i>	€	324.605,02
e) - <i>Altri:</i>		
Rimborso spese di missione	€	225.338,65
Corsi di addestramento	€	463.598,04
Servizio sostitutivo di mensa	€	113.435,37
Oneri su devoluz. TFR a fondi pensione	€	17.232,27
Oneri diversi di personale	€	20.738,52
	€	<u>840.342,85</u>
<b>Totale</b>	<b>€</b>	<b><u><u>7.407.330,24</u></u></b>

*Nota**dall'onere complessivo vanno dedotti:**Recuperi oneri di personale*€ 592.032,83

CONSIGLIO REGIONALE  
 REGIONE VENETA  
 PROGRAMMA REGIONALE  
 REGIONALITÀ

**ACCANTONAMENTO T.F.R.***(di cui alla voce B 9 lett. c)*

Quota accantonamento 2010	€	276.638,81
Quota rivalutazione ISTAT Fondo precedente	€	47.966,21
		_____
<b>Totale accantonamento TFR 2010</b>	<b>€</b>	<b><u>324.605,02</u></b>



COMUNE DI PORTOFINO (LIGURIA)

UFFICIO DEL CAPO UFFICIO FINANZA

A handwritten signature in black ink, appearing to be "C. Rossi".

**AMMORTAMENTI 2010***(di cui alla Voce B10a - B10b1)*

CATEGORIE FISCALI	IMPORTO
<b>Immobilizzazioni materiali:</b>	
Immobili e opere	1.266.722,17
- aree e terreni	242.618,95
- fabbricati	<u>1.024.103,22</u>
Impianti	611.505,21
Attrezzature e macchinari	572.907,41
Mezzi di trasporto	12.742,83
Mobili e arredi	209.984,92
<b>Totale ammortamento immobilizz. materiali</b>	<b><u>2.673.862,54</u></b>
<b>Immobilizzazioni immateriali:</b>	
Beni immateriali	638.319,92
Oneri pluriennali manutenzione canali	10.384.114,19
Oneri pluriennali diversi	1.868.083,22
<b>Totale ammortamento immobilizz. immateriali</b>	<b><u>12.890.517,33</u></b>
<b>TOTALE AMMORTAMENTI</b>	<b><u>15.564.379,87</u></b>



COPIA DEL DOCUMENTO  
 PRODOTTO DAL SERVIZIO  
 DOCUMENTAZIONE E RELAZIONI  
 (art. 1, comma 2, legge n. 40 del 28.2.1990)

PRODOTTO DAL SERVIZIO  
 DOCUMENTAZIONE E RELAZIONI  
 (art. 1, comma 2, legge n. 40 del 28.2.1990)

(art. 1, comma 2, legge n. 40 del 28.2.1990)

**ACCANTONAMENTO RISCHI SU CREDITI***(di cui alla voce B 10 lett. d)***Crediti esistenti al 31.12.2010 :**

132.320	Crediti verso utenti acquirenti	€	11.579.927,61
132.321	Crediti verso Controllate	€	8.411.740,23
132.323	Crediti verso Stato ed Enti Pubblici	€	1.692.726,38
132.324	Crediti verso debitori diversi	€	0,00
132.325	Crediti in contenzioso	€	302.758,29
	<b>TOTALE CREDITI</b>	€	<b><u>21.987.152,51</u></b>

0.50% dell'ammontare dei crediti per prestazioni e servizi a norma del primo comma art. 106 del D.P.R. n. 917 del 22.12.1986

**ACCANTONAMENTO 2010** € **109.935,76**



COMMISSIONE REGIONALE

PROVINCIA DI VENEZIA

*Arone*

**COSTI DIVERSI DI GESTIONE***(di cui alla voce B 14)*

Costi di presidenza	€	259.745,93
Costi del Collegio dei Revisori	€	45.347,80
Costi del Comitato Portuale	€	31.227,50
		<hr/>
<b>Totale spese per gli organi dell'Ente</b>	<b>€</b>	<b>336.321,23</b>
<i>Pubblicità e propaganda:</i>		
- Attività promozionale	€	61.500,00
- Mostre e convegni	€	145.453,70
- Sponsorizzazioni	€	2.700,00
		<hr/>
<b>Totale spese pubblicità e propaganda</b>	<b>€</b>	<b>209.653,70</b>
<i>Spese diverse di esercizio:</i>		
- Spese pubblicazione bandi gara	€	63.469,12
- Imposte e tasse varie	€	181.700,28
- Contributi a società aventi attinenza al porto di Venezia	€	1.516.194,80
- Spese di rappresentanza	€	2.208,27
- Liti, arbitraggi e risarcimenti	€	914.058,80
		<hr/>
<b>Totale spese diverse di esercizio</b>	<b>€</b>	<b>2.677.631,27</b>
<b>TOTALE COSTI DIVERSI DI GESTIONE</b>	<b>€</b>	<b>3.223.606,20</b>



COPIA CERTIFICATA  
 PROC. N. 100/2014

PROSP. N. 100/2014

*[Handwritten signature]*

**PROVENTI PER PARTECIPAZIONI***(di cui alla voce C 15)*

Dividendi 2009/2010 da AUTOMIE VENETE S.p.A.	€	1.812,52
		<hr/>
<b>Totale proventi da partecipazioni</b>	<b>€</b>	<b>1.812,52</b>
		<hr/> <hr/>

**PROVENTI FINANZIARI***(di cui alla voce C 16)*

Proventi per interessi da Istituto Cassiere	€	1.209,15
Proventi per interessi su prestiti al personale	€	2.105,59
Proventi per interessi di mora ed altri	€	1.819,49
		<hr/>
<b>Totale proventi finanziari</b>	<b>€</b>	<b>5.134,23</b>
		<hr/> <hr/>



COMMISSIONE REGIONALE  
REGIONALE DI FINANZA  
- RESPONSABILE -  
(F. Farose)