


Cod. cliente	Ragione sociale	Importo conto	Totale mastro
132.320.45824	G.B. SERVICE SRL		275.363,84
132.320.46235	GHERARDI ING. GIANCARLO S.P.A.		1.347,80
132.320.46251	GHEZZO GIANNI		1.179,52
132.320.46716	GLOBUSMAR S.R.L.		50,00
132.320.46913	GRANDI MOLINI ITALIANI S.P.A.		79.685,62
132.320.47449	AGENZIA MARITTIMA GUSELLA S.A.		151,81
132.320.47862	HUGO TRUMPY ADRIATICA S.R.L.		25,00
132.320.47876	HMR INGEGNERIA E SERVIZI SRL		977,53
132.320.48353	I.C.C.O. S.R.L.		33.695,75
132.320.48354	ICCO LOGISTICA PORTUALE S.R.L.		44.434,25
132.320.48650	IDROMACCHINE S.R.L.		2.583,81
132.320.49977	INTERMARE VENICE S.R.L.		126,81
132.320.49986	INTERADRIA S.R.L. IN LIQUIDAZIONE		1.539,52
132.320.52190	LA LAGUNARE S.N.C.		34.250,25
132.320.52620	LA RINASCITA S.C.S.		2.563,81
132.320.52805	LA TERRAZZA S.A.S.		8.280,25
132.320.52818	LATTONERIE BOZZOLAN S.R.L.		11,52
132.320.53397	LE NAVI VENETO S.R.L.		701,81
132.320.54399	LIMERI GIUSEPPE		150,00
132.320.54601	LORAL SHIPPING AGENCY		403,62
132.320.57520	MARGEST S.R.L.		75,00
132.320.57527	MARGHERA PORTUALE S.P.A.		2.583,81
132.320.57720	MARIPORT		2.550,95
132.320.57833	MARITTIMA RAVENNATE S.P.A.		25,00
132.320.58765	MASSARIA MARIO		1.179,52
132.320.59617	MEDMAR VENEZIA S.R.L.		100,00
132.320.59619	MEDOV S.R.L.		553,62
132.320.61560	MINOIAN AGENCIES VENEZIA S.R.L.		114,31
132.320.63061	MONTANARINI SNC AUTOTRASPORTI		23.144,95
132.320.63847	MULTI SERVICE S.R.L.	2.506.478,70	
132.320.64523	NAUTILUS S.R.L.		40.000,00
132.320.64622	NETHUN S.P.A.		137.145,14
132.320.64707	NOVA MAR S.R.L.		2.188,20
132.320.64745	NUOVA ATTIVA SOC. COOP.		1.192,25
132.320.64748	SIRMA S.P.A. IN LIQUIDAZIONE		52.849,26
132.320.64771	NUOVO MOSCHETTIERE S.R.L.		121.949,25
132.320.65140	AGENZIA MARITTIMA OCEANIA SRL		75,00
132.320.65755	OMNIEDIL S.R.L.		2.033,40
132.320.66840	PALMA LORENZA		1.179,52
132.320.67330	PARCO MARGHERA S.R.L.		722,25
132.320.71466	4 M SPA		48.475,13
132.320.72120	G. RADONICICH & C. S.R.L.		5.119,13
132.320.72321	RAI-RADIO TELEVISIONE		27.949,25
132.320.73280	RETE FERROVIARIA ITALIANA SPA		487.012,05
132.320.73520	RIALTO CASA DI SPEDIZIONI		16.773,62
132.320.74195	R.I.S. S.R.L.		13.622,06
132.320.79385	SAN GIORGIO SRL		401,81
132.320.79610	MIRCO SANTI S.R.L.		226,81
132.320.81682	SCHIAVON SHIPPING S.R.L.		114,31
132.320.82925	S.I.L.O. PAGNAN SRL		2.583,81
132.320.83500	SER. MEC. NISATO S.R.L.		711,81
132.320.83671	SERVIZI PORTUALI ADRIATICO SRL		1.748,22
132.320.83680	SERVIZIO MOTOSCAFI S.TROVASO		31.200,25
132.320.86090	SIMAR S.P.A.		61.134,06
132.320.86150	SIMONATO ITALO		12.955,25
132.320.87615	S.MARCO SHIPPING S.R.L.		580,43
132.320.87695	SMS VENICE ONLUS		672,25
132.320.88930	BRENTELLA TRASLOCHIS S.R.L.		1.722,25
132.320.92164	TEAM SHIPPING AGENCY S.R.L.		101,81
132.320.92385	THETIS S.P.A.		383,11
132.320.92558	PEROGLIO BOLE' ANTONIO		1.434,25
132.320.92560	TERMINAL INTERMODALE VENEZIA S		815.959,01
132.320.92562	TERMINAL RINFUSE MARGHERA S.R.L.		110.321,84



COPY

PROG


Handwritten signature

Cod. cliente	Ragione sociale	Importo conto	Totale mastro
132.320.92566	TERMINAL RINFUSE ITALIA S.P.A.	2.045.055,52	
132.320.92671	THE ART & ARCHITECTURE FACTORY	191,81	
132.320.93590	CARLO TONOLO FU MATTEO	3.507,24	
132.320.93844	TOSITTI S.R.L.	1.903,62	
132.320.93846	TOSITTI & CAMBIASO-RISSO SRL	953,62	
132.320.93849	J.L.T. S.R.L.	150,00	
132.320.94440	TRANSPED S.p.A.	5.167,62	
132.320.94450	TRANSPORT-LINES S.N.C.	15.234,25	
132.320.94895	AGENZIA TRIPCOVICH S.R.L.	782,24	
132.320.95040	TSA SHIPPING AGENCY S.R.L.	100,00	
132.320.96400	VECON S.P.A.	1.011.541,34	
132.320.96805	VENETA RESTAURI	3.796,25	
132.320.96910	VENEZIANA DI NAVIGAZIONE SPA	29.635,81	
132.320.96930	VENEZIANA SPEDIZIONI SALVESPED	3.582,25	
132.320.97015	VTP - VENEZIA TERMINAL PASSEGGIERI	904.069,41	
132.320.97055	V.E.R.I.T.A.S. S.P.A.	5.185,62	
132.320.97406	V.I.B.A. S.N.C. TRASPORTI LAGUNARI	2.070,25	
132.320.98465	WIND TELECOMUNICAZIONI SPA	1,81	
132.320.99250	ZANOLLA RENATO	69,76	
132.320.99622	ZIM INTEGRATED SHIPPING SERVICE	253,62	
132.320	Crediti verso utenti		11.645.084,31
132.321.04685	APVINVESTIMENTI S.P.A.	344,06	
132.321.32419	CFLU - CONSORZIO FORMAZIONE LOGISTICA	361.600,17	
132.321.32520	CONSORZIO VENICE MARITIME SCHOOL	49.796,00	
132.321.97038	VENICE NEWPORT CONTAINER AND LOGISTICS	8.000.000,00	
132.321	Crediti verso controllate		8.411.740,23
132.323.32130	COMUNE DI VENEZIA	596.459,75	
132.323.43985	F.G.I.C.L.P. CIO MIN INFR TRAS	12.741,39	
132.323.49957	INPS - IST.NAZ PREVIDENZA SOCIALE	2.636,00	
132.323.61475	MINISTERO DELL'INTERNO c/o TE	5.633,58	
132.323.61512	MINISTERO POSTE TELECOMUNICAZIONI	7.583,88 (*)	
132.323.61528	MINISTERO TRASPORTI NAVIGAZ.	458,69	
132.323.92570	TESORERIA PROVINCIALE DELLO STATO	1.048.641,20	
132.323.95702	UFFICIO PROVINCIALE I.V.A. DIVE.	26.155,77	
132.323	Crediti verso Stato ed Enti Pubblici		1.700.310,26
132.325.23355	CARTIS S.N.C. IN CONTENZIOSO	749,64	
132.325.48650	IDROMACCHINE S.R.L. IN CONTENZ.	180.514,61	
132.325.59450	MECCANICA LAGUNARE SRL	26.670,99	
132.325.64748	SIRMA S.P.A. IN CONTENZIOSO	7.800,00	
132.325.73520	RIALTO CASA DI SPEDIZIONI	60.750,59	
132.325.77380	S.A.G.E.M. S.R.L.	6.272,46	
132.325	Crediti in contenzioso		302.758,29
TOTALE AL 31.12.2010			22.059.093,09

SITUAZIONE ACCERTAMENTI:

Totale iscritturo	155.593.094,14
Totale riscosso	133.533.201,05
Totale da riscuotere	22.059.093,09

- (*) Posta relativa ai prestiti concessi ai dipendenti ed al recupero delle ritenute sugli stipendi (regolarizzate nel 2011) compresa nell'attivo dello Stato Patrimoniale alla voce C.8.5
- (**) Poste relative ai depositi e cauzioni c/o terzi comprese nella voce B.iii.2) d) dello Stato Patrimoniale per complessivi € 10.795,73




COPIA CERTIFICATA AUTENTICA

PRODOTTO IN PRESSIONE

GIORNALE CRONOLOGICO*delle Reversali e dei Mandati - anno 2010*

Saldi iniziale di cassa	€	20.179.163,72
<i>di cui:</i>		
<i>Importi liberi</i>	€	13.025.042,82
<i>Importi vincolati</i>	€	7.154.120,90
Reversali emesse e non riscosse	€	0,00
Reversali riscosse	€	133.987.223,13
Totale Reversali	€	133.987.223,13
Mandati emessi e non pagati	€	0,00
Mandati pagati	€	124.832.512,20
Totale Mandati	€	124.832.512,20
Saldo di cassa finale	€	29.333.874,65
<i>di cui:</i>		
<i>Importi liberi</i>	€	1.463.320,00
<i>Importi vincolati</i>	€	27.870.554,65



COPIA AUTOGRAFICA
PROBATA
[Signature]

**BANCA POPOLARE DI VERONA
S.GEMINIANO E S.PROSPERO**

* BANCA POPOLARE DI VERONA-SGSP SPA *
* VER. CASSA E DOC. DA ESEGUIRE *

Ente 0713501 AUTORITA' PORTUALE DI VENEZIA		Esercizio 2010
E N T R A T E		Conto di Fatto
Fondo di Cassa dell'Esercizio 2009		20.179.163,72
Reversali Emesse	133.987.223,13	
Di cui Riscosse		133.987.223,13
da riscuotere		
a Copertura		
Riscossioni da Regolarizzare con Reversali		
Totale delle Entrate		154.166.386,85
U S C I T E		Conto di Fatto
Deficenza di Cassa dell'Esercizio 2009		
Mandati Emessi	124.832.512,20	
Di cui Pagati		124.832.512,20
da Pagare		
a Copertura		
Pagamenti da Regolarizzare con Mandati		
Totale delle Uscite		124.832.512,20
Saldo Risultante dal Conto di Fatto al 31/12/2010		29.333.874,65


M. 0713501 - 0713501



BANCA POPOLARE
GRUPPO BANCARIO

COPIA CERTIFICATA
PROG. 0713501 - 0713501

Arne

VARIAZIONI DEI CONTI DI PATRIMONIO NETTO


CONTI	AL 1.1.2010	GIRI INTERNI	INCREMENTI	DECREMENTI	AL 31.12.2010
Dotazione patrimoniale	145.164.428,84	10.383.691,18	0,00	0,00	155.548.120,02
Fondo di riserva permanente	0,00	0,00	0,00	0,00	0,00
Fondo art. 55 DPR 917/86	0,00	0,00	0,00	0,00	0,00
Fondo rivalutazione Legge 413/91	0,00	0,00	0,00	0,00	0,00
Fondo ricostituzione opere finanziate	0,00	0,00	0,00	0,00	0,00
Perdite rinviate da esercizi precedenti	0,00	0,00	0,00	0,00	0,00
Risultato esercizio precedente	10.383.691,18	-10.383.691,18	3.923.157,88	0,00	3.923.157,88
Risultato esercizio corrente	3.923.157,88	-3.923.157,88	135.006,71	0,00	135.006,71
TOTALE PATRIMONIO NETTO	159.471.277,90	-3.923.157,88	4.058.164,59	0,00	159.606.284,61

FONDO TRATTAMENTO DI FINE RAPPORTO*(di cui alla voce C)*

Saldo al 1.1.2010	€	2.401.825,08
Variazioni nell'esercizio 2010:		
- utilizzi:		
per personale cessato	€	230.341,03
per anticipazioni	€	39.134,23
per versamenti ai Fondi Complementari	€	48.045,42
per imposta sost. su rivalutazione	€	7.107,48
	€	324.628,16
Fondo al netto degli utilizzi 2010	€	2.077.196,92
- incrementi:		
quote maturate al 31.12.2010	€	276.638,81
rivalutazione ISTAT	€	47.966,21
	€	324.605,02
rivalutazione ISTAT a carico INPS	€	16.647,26
	€	16.647,26
Consistenza fondo T.F.R. al 31.12.2010	€	2.418.449,20

Note:

- Il credito verso la società di Assicurazione ammonta ad € 1.627.128,06
- Il credito verso l'INPS per quote allo stesso versate ammonta ad € 791.321,14



COPIA CONFERMATA

PRODOTTO IN ITALIA

(Firma)
 (Firma)

PIANO FINANZIARIO 2010 - DEBITI A BREVE TERMINE

Banca	Inizio/scadenza	Valore originario		quota a breve (2011)
CARI.VE (Mutuo finanziato con Legge 515/96 - 1a Tranche)	12/1996 12/2011	20.807.773,16	Quote capitale	1.699.779,01
Banco di Napoli (ora B.I.I.S.) (Mutuo finanziato con legge 515/96 - 2a Tranche)	06/1998 06/2013	15.543.352,53	Quote capitale	1.149.492,72
San Paolo IMI (ora B.I.I.S.) (Mutuo finanziato con Legge 295/98 - 1a Tranche)	01/2000 12/2014	6.877.051,16	Quote capitale	453.313,16
DEXIA CREDIOP (Mutuo finanziato con Legge 295/98 - 2a Tranche)	01/2000 12/2014	5.810.801,52	Quote capitale	449.226,92
UNICREDIT Banca d'Impresa (Mutuo finanziato con rifinanziamento Legge 295/98 - 1a Tranche)	01/2003 12/2017	1.652.651,25	Quote capitale	94.800,32
UNICREDIT Banca d'Impresa (Mutuo finanziato con rifinanziamento Legge 295/98 - 2a Tranche)	01/2003 12/2017	4.631.510,30	Quote capitale	265.675,32
UNICREDIT Banca d'Impresa (Mutuo finanziato con rifinanziamento Legge 295/98 - 3a Tranche)	12/2003 12/2018	1.682.287,84	Quote capitale	94.492,07
BIIS -Banca Infrastrutture Innovazione e Sviluppo- (Mutuo <u>autofinanziato</u> con preammortamento fino al 2013)	01/2014 12/2038	55.500.000,00	Quote capitale	-
Totale				4.206.779,52



001

PRODOTTO

PRODOTTO
 - IN DATA 10/11/2010
 (Firma)

PIANO FINANZIARIO 2010 - DEBITI A M/LUNGO TERMINE

Banca	Inizio/scadenza	Valore originario		quota a breve (2011)	deb. a m/lungo	Tot. Debito Res. al 31/12/2010
CA.RI.VE (Mutuo finanziato con Legge 515/96 - 1a Tranche)	12/1996 12/2011	20.807.773,16	Quote capitale	1.699.779,01	-	1.699.779,01
Banco di Napoli (ora B.I.I.S.) (Mutuo finanziato con legge 515/96 - 2a Tranche)	06/1998 06/2013	15.543.352,53	Quote capitale	1.149.492,72	1.228.511,66	2.378.004,38
San Paolo IMI (ora B.I.I.S.) (Mutuo finanziato con Legge 295/98 - 1a Tranche)	01/2000 12/2014	6.877.051,16	Quote capitale	453.313,16	1.458.509,39	1.911.822,55
DEXIA CREDIOP (Mutuo finanziato con Legge 295/98 - 2a Tranche)	01/2000 12/2014	5.810.801,52	Quote capitale	449.226,92	1.452.447,60	1.901.674,52
UNICREDIT Banca d'Impresa (Mutuo finanziato con rifinanziamento Legge 295/98 - 1a Tranche)	01/2003 12/2017	1.652.651,25	Quote capitale	94.800,32	669.363,14	764.163,46
UNICREDIT Banca d'Impresa (Mutuo finanziato con rifinanziamento Legge 295/98 - 2a Tranche)	01/2003 12/2017	4.631.510,30	Quote capitale	265.675,32	1.875.872,03	2.141.547,35
UNICREDIT Banca d'Impresa (Mutuo finanziato con rifinanziamento Legge 295/98 - 3a Tranche)	12/2003 12/2018	1.682.287,84	Quote capitale	94.492,07	779.261,70	873.753,77
BIIS -Banca Infrastrutture Innovazione e Sviluppo- (Mutuo autofinanziato con preammortamento fino al 2013)	01/2014 12/2038	55.500.000,00	Quote capitale	-	53.000.000,00	53.000.000,00
Totale				4.206.779,52	60.463.965,52	64.670.745,04



COMITATO PORTUALE DI ASSENZA
 PRODOTTO E DISTRIBUITO DALLA
 DIREZIONE GENERALE

Armani


DEBITI

(di cui alla voce D)

Saldo come da lista "impegni" al 31.12.2010	€	188.167.413,32
<u>detratti:</u>		
Impegni per debiti non ancora perfezionati (conti d'ordine)	€	-14.516.456,90
<u>aggiunti:</u>		
Debiti per contropartita "fatture da emettere" di cui ai titoli 2° e 3° delle entrate (c.to 240.414.41460)	€	1.980.306,25 (*)
<u>Debiti rilevati dalla Contabilità Generale:</u>		
- Debiti per quote mutui	€	64.670.745,04
- Debiti diversi per depositi	€	98.641,50
- Altri debiti diversi	€	0,00
- Debiti verso utenti per anticipi	€	14.751,07
Totale debiti	€	240.415.400,28

(*) Valori di riconciliazione con la contabilità finanziaria di cui alla situazione patrimoniale D.M. 16.6.80 per complessive

€ **1.980.306,25**




COPIA

PROGRAMMA

[Handwritten signature]

DEBITI VERSO SOCIETA' CONTROLLATE*(di cui alla voce Debiti)*

APV Investimenti SpA	€	750.718,89
CFLI - Consorzio Formazione Logistica Intermodale	€	120.302,00
		<hr/>
TOTALE	€	<u>871.020,89</u>



COPIA DEL DOCUMENTO

PROGRAMMA REGIONALE


"FEDERAZIONE"

(FEDERAZIONE)

Carri

Situazione impegni al 31.12.2010

Conto	Descrizione	Anno	Ft. da ricevere	Ft. da pagare	Totale residui
111.10	Indenn. di carica e rimb. spese al Presidente	2010	401,43	1.560,76	1.962,19
111.20	Indenn. rimb. ai membri del Comitato Portuale	2010	17.372,16	0,00	17.372,16
111.30	Indenn. e rimb. spese agli Organi di Controllo	2010	10.671,26	0,00	10.671,26
112.10	Emolumenti fissi di personale	2006	0,00	91.350,00	91.350,00
		2009	0,00	381,48	381,48
		2010	72.909,84	84.074,60	156.984,44
			72.909,84	175.806,08	248.715,92
112.20	Emolumenti variabili al personale	2008	84.350,78	0,00	84.350,78
		2009	90.000,00	0,00	90.000,00
		2010	170.000,00	-278.626,48	-108.626,48
			344.350,78	-278.626,48	65.724,30
112.23	Oneri da contrattazione decentrata	2010	30.000,00	364.183,30	394.183,30
112.25	Oneri derivanti dalla contrattazione decentrata	2010	0,00	86.470,34	86.470,34
112.27	Emolumenti al Segretario Generale	2010	0,00	27.292,75	27.292,75
112.30	Indennità e rimb. spese x missioni in Italia	2010	527,62	-79.125,37	-78.597,75
112.31	Indennità e rimb. spese x missioni all'estero	2010	0,00	104.325,27	104.325,27
112.40	Altri oneri per il personale	2010	4.800,00	16.417,41	21.217,41
112.50	Spese per l'organizzazione di corsi per il personale e partecipazione a spese per corsi indetti da Enti o Amministrazioni varie	2008	5.200,00	0,00	5.200,00
		2009	9.100,00	17.280,00	26.380,00
		2010	105.406,76	57.753,60	163.160,36
			119.706,76	75.033,60	194.740,36
112.60	Oneri previd. li, assist. li e fiscali a carico APV	2008	26.437,66	0,00	26.437,66
		2009	30.000,00	474,00	30.474,00
		2010	35.000,00	162.044,45	197.044,45
			91.437,66	162.518,45	253.956,11
113.10	Spese per l'utilizzo dei mezzi di trasp. terrestri	2010	1.112,01	2.455,09	3.567,10
113.15	Spese per l'utilizzo dei mezzi di trasp. Nautici	2010	0,00	207,81	207,81
113.20	Lavori di manut., ripar., adattatt. locali APV - pulizia, vigilanza uffici e riscaldamento	2006	0,00	1.350,71	1.350,71
		2008	0,00	23.865,62	23.865,62
		2009	28.165,10	180,05	28.345,15
		2010	133.000,32	250.392,16	383.392,48
			161.165,42	275.788,54	436.953,96
113.25	Manutenzione fabbricati a disposizione APV	2009	1.364,70	0,00	1.364,70
		2010	5.234,50	20.672,80	25.907,30
			6.599,20	20.672,80	27.272,00



PROG. 113.25

(FASCO, FASCO)

XVI LEGISLATURA — DISEGNI DI LEGGE E RELAZIONI — DOCUMENTI

Conto	Descrizione	Anno	Ft. da ricevere	Ft. da pagare	Totale residui
113.30	Locazioni passive	2010	1.753,90	432.264,90	434.018,80
113.35	Consulenze ed altre analoghe prestaz. profess.	2004	6.120,00	0,00	6.120,00
		2009	13.106,17	0,00	13.106,17
		2010	0,00	19.800,00	19.800,00
			19.226,17	19.800,00	39.026,17
113.40	Utenze varie	2009	0,00	45.000,00	45.000,00
		2010	125.000,00	328.117,10	453.117,10
			125.000,00	373.117,10	498.117,10
113.45	Materiale di economato e di consumo	2010	727,94	10.486,25	11.214,19
113.50	Abbonamento periodici e riviste	2010	-1.990,25	2.494,75	504,50
113.55	Spese postali	2000	0,00	4.429,96	4.429,96
		2002	0,00	9.574,72	9.574,72
		2003	0,00	7.975,63	7.975,63
		2004	0,00	28.254,99	28.254,99
		2005	0,00	13.367,26	13.367,26
		2010	2.780,60	0,00	2.780,60
			2.780,60	63.602,56	66.383,16
113.60	Spese diverse per il funzionamento degli uffici	2004	49.474,83	19.567,92	69.042,75
		2005	0,00	7.166,38	7.166,38
		2006	0,00	2.400,00	2.400,00
		2007	0,00	284,40	284,40
		2008	39.925,17	2.957,60	42.882,77
		2009	118.758,19	23.053,83	141.812,02
		2010	7.796,96	63.136,71	70.933,67
			215.955,15	118.566,84	334.521,99
113.75	Spese per effetti di corredo per il personale	2010	600,00	2.291,39	2.891,39
113.85	Spese di pubblicità (L.67/87)	2009	10.392,80	0,00	10.392,80
		2010	6.196,34	3.495,14	9.691,48
			16.589,14	3.495,14	20.084,28
113.90	Spese di rappresentanza	2010	0,00	70,00	70,00
113.95	Spese legali, giudiziarie e varie	2009	140.510,70	0,00	140.510,70
		2010	60.551,57	0,00	60.551,57
			201.062,27	0,00	201.062,27
121.10	Prestazioni di terzi per la gestione dei servizi portuali - spese per utenze portuali varie	2001	0,00	18.924,03	18.924,03
		2002	0,00	3.332,01	3.332,01
		2003	0,00	5.328,96	5.328,96
		2004	0,00	38,40	38,40
		2008	0,00	30.000,02	30.000,02
		2009	69.016,41	42.000,00	111.016,41
		2010	772.498,11	141.992,56	914.490,67
			841.514,52	241.615,98	1.083.130,50




CONFERMAZIONE
PROGRAMMI

Donati

XVI LEGISLATURA — DISEGNI DI LEGGE E RELAZIONI — DOCUMENTI

Conto	Descrizione	Anno	Ft. da ricevere	Ft. da pagare	Totale residui
121.20	Prestazioni di terzi per manut., riparazioni, pulizia e vigilanza di parti comuni	1996	0,00	2.170,41	2.170,41
		1998	0,00	24.895,47	24.895,47
		2004	0,00	1.905,00	1.905,00
		2005	0,00	4.749,20	4.749,20
		2006	0,00	29.302,27	29.302,27
		2007	23.673,60	8.677,20	32.350,80
		2008	57.297,51	112.864,09	170.161,60
		2009	247.537,86	3.226,62	250.764,48
		2010	1.100.455,56	493.876,49	1.594.332,05
			1.428.964,53	681.666,75	2.110.631,28
121.30	Spese per la manutenzione ordinaria dei canali portuali ed ausili alla navigazione	2007	150.081,65	0,00	150.081,65
		2008	52.011,19	0,00	52.011,19
		2009	17.821,10	0,00	17.821,10
		2010	556.085,45	6.697,13	562.782,58
			775.999,39	6.697,13	782.696,52
121.40	Spese promozionali e di propaganda	2003	0,00	1.272,00	1.272,00
		2004	0,00	3.720,00	3.720,00
		2005	0,00	600,00	600,00
		2006	14.054,19	0,00	14.054,19
		2007	0,00	720,00	720,00
		2009	3.040,00	11.376,00	14.416,00
		2010	85.241,42	26.604,60	111.846,02
			102.335,61	44.292,60	146.628,21
122.10	Contributi attinenti allo sviluppo dell'attività portuale	2004	15.000,00	0,00	15.000,00
		2008	34.158,00	0,00	34.158,00
		2009	0,00	49.536,00	49.536,00
		2010	186.500,00	0,00	186.500,00
			235.658,00	49.536,00	285.194,00
122.20	Contributi autostrade del mare/lras marittimo	2009	39.164,28	0,00	39.164,28
		2010	209.212,88	134.967,86	344.180,74
			248.377,16	134.967,86	383.345,02
122.30	Partecipaz. a prog. europei/nazionali/teg.h	2010	47.338,68	7.797,60	55.136,28
124.10	Imposte, tasse e tributi vari	2010	0,00	104.073,62	104.073,62
126.10	Spese per liti, arbitraggi e risarcimenti	2010	399,00	0,00	399,00
126.30	Oneri vari straordinari	2010	275.512,64	0,00	275.512,64
211.10	Acquisto, costruzione, trasformazione di opere portuali ed immobiliari	1994	0,00	4.148,44	4.148,44
		1996	0,00	2.414,44	2.414,44
		2003	248.179,63	0,00	248.179,63
		2004	3.915.028,71	20.530,01	3.935.558,72
		2005	340.858,59	0,00	340.858,59
		2006	18.993.140,55	34.260,75	19.027.401,30
		2007	15.168.471,00	69.466,27	15.237.937,27
		2008	17.265.499,99	110.743,42	17.376.243,41
		2009	22.688.614,11	1.708.341,61	24.396.955,72
		2010	16.001.284,06	821.917,96	16.823.202,02
			94.621.076,64	2.771.822,90	97.392.899,54



PROV. ...

[Handwritten signature]

XVI LEGISLATURA — DISEGNI DI LEGGE E RELAZIONI — DOCUMENTI

Conto	Descrizione	Anno	Ft. da ricevere	Ft. da pagare	Totale residui
211.15	Manutenzione straordinaria immobili APV	2009	100.639,79	0,00	100.639,79
		2010	58.497,83	27.300,00	85.797,83
			159.137,62	27.300,00	186.437,62
211.20	Escevo canali portuali e smaltimento fanghi	2007	300.903,20	0,00	300.903,20
		2008	144.320,53	0,00	144.320,53
		2009	32.283.824,01	14.281.819,40	46.565.643,41
		2010	18.527.802,06	368.823,64	18.896.625,70
			51.256.849,80	14.650.643,04	65.907.492,84
211.40	Azioni per lo sviluppo strategico del porto - studi, progettazioni, investimenti, ricerche, logistica	2009	4.349.515,46	0,00	4.349.515,46
		2010	5.745.000,00	0,00	5.745.000,00
			10.094.515,46	0,00	10.094.515,46
212.20	Acquisto autoveicoli e motoveicoli	2010	43.470,00	0,00	43.470,00
212.40	Acquisto di mobili e macchine per ufficio	2009	5.323,00	18.000,00	23.323,00
		2010	17.236,80	6.975,92	24.212,72
			22.559,80	24.975,92	47.535,72
212.50	Acq. beni immateriali (progetti, brevetti, ecc)	1999	0,00	47.720,62	47.720,62
		2007	87.026,00	0,00	87.026,00
		2008	154.489,42	18.190,13	172.659,55
		2009	516.696,16	80.118,16	596.814,32
		2010	587.581,59	54.391,67	641.973,26
	1.345.773,17	200.420,58	1.546.193,75		
214.40	Concessione di prestiti diversi	2010	2.000.000,00	0,00	2.000.000,00
215.10	Vers. all'INPS fondo indennità di licenziamento	2010	750,00	29.542,21	30.292,21
215.20	Versamento a compagnie di ass. per polizze contratte per TFR del personale dipendente	2010	42.108,14	0,00	42.108,14
215.30	Indennità di anzianità	2010	0,00	15.273,41	15.273,41
221.20	Rimborso di finanziamenti a m/l termine	2010	516.456,90	0,00	516.456,90
311.10	Ritenute erariali	2010	0,00	236.090,20	236.090,20
311.20	Ritenute previdenziali e assistenziali	1987	0,00	45.908,69	45.908,69
		2010	0,00	69.544,12	69.544,12
			0,00	115.452,81	115.452,81
311.30	Ritenute diverse	2010	0,00	3.604,02	3.604,02
311.40	Anticipazioni al personale	2010	676,00	12.471,47	13.147,47
311.45	IVA su acquisti	1996	0,00	1.019,66	1.019,66
		1997	0,00	1.271,08	1.271,08
		2010	0,00	14.731,79	14.731,79
			0,00	17.022,53	17.022,53



GENOVA
 PROBLEMI
 (Handwritten signature)
 GENOVA


XVI LEGISLATURA — DISEGNI DI LEGGE E RELAZIONI — DOCUMENTI

Conto	Descrizione	Anno	Ft. da ricevere	Ft. da pagare	Totale residui
311.50	Trattenute per conto terzi	2002	0,00	4.716,16	4.716,16
		2010	148.780,26	11.842,01	160.622,27
			148.780,26	16.558,17	165.338,43
311.60	Rimborso per somme pagate per conto terzi	2009	9.244,76	0,00	9.244,76
		2010	0,00	313.067,46	313.067,46
			9.244,76	313.067,46	322.312,22
311.65	Restituzione depositi c/o fatture	2002	12,59	1.457,46	1.470,05
		2003	0,00	413,00	413,00
		2004	0,00	466,75	466,75
		2005	0,00	43.309,48	43.309,48
		2006	0,00	144,61	144,61
		2007	0,00	15.312,81	15.312,81
		2008	0,00	89.494,45	89.494,45
		2009	0,00	25,00	25,00
		2010	0,00	15.934,78	15.934,78
			12,59	166.558,34	166.570,93
311.70	Partite in sospeso	1996	0,00	5.366,60	5.366,60
		2002	0,00	1.882,98	1.882,98
		2006	0,00	378.382,49	378.382,49
		2007	0,00	30.418,78	30.418,78
		2008	65.619,65	47.626,81	113.246,46
		2009	12.240,00	41.904,50	54.144,50
		2010	-3.488,66	-68.529,41	-72.018,07
			74.370,99	437.052,75	511.423,74
311.90	Terzi per istrusione licenze e contratti	2005	-175,44	0,00	-175,44
		2007	-2.190,44	0,00	-2.190,44
		2008	19.168,32	304,44	19.472,76
		2009	31.509,92	33.664,20	65.174,12
		2010	48.916,81	11.902,16	60.818,97
			97.229,17	45.870,80	143.099,97
Totale		165.831.869,89	22.335.543,43	188.167.413,32	

Riepilogo:			
1987	0,00	45.908,89	45.908,89
1994	0,00	4.148,44	4.148,44
1996	0,00	10.971,11	10.971,11
1997	0,00	1.271,08	1.271,08
1998	0,00	24.895,47	24.895,47
1999	0,00	47.720,62	47.720,62
2000	0,00	4.429,96	4.429,96
2001	0,00	18.924,03	18.924,03
2002	12,59	20.963,33	20.975,92
2003	248.179,63	14.989,59	263.169,22
2004	3.985.623,54	74.483,07	4.060.106,61
2005	340.683,15	69.192,32	409.875,47
2006	19.007.194,74	537.190,83	19.544.385,57
2007	15.727.965,01	124.878,46	15.852.843,47
2008	17.948.458,22	436.046,58	18.384.504,80
2009	60.815.584,52	16.356.380,85	77.171.965,37
2010	47.758.188,49	4.543.148,00	52.301.336,49
	165.831.869,89	22.335.543,43	188.167.413,32

Come da situazione impegni:

	Totale esesato	312.999.925,52
	Totale fatturato	-147.168.055,63
(A)	Totale Ft. da ricevere	165.831.869,89
	Totale fatturato	147.168.055,63
	Totale pagato	-124.832.512,20
(B)	Totale da pagare	22.335.543,43
(A-B)	Totale residui	188.167.413,32



COPIA
 PRODOTTO
 [Signature]

Elenco saldi conti fornitori al 31.12.2010

Cod. fornitore	Ragione sociale	Importo conto	Totale mastro
240.405.00002	DIPENDENTI AUTORITA' PORTUALE	288.292,84 (*)	
240.405.00003	AUTORITA' PORTUALE DI VENEZIA	3.270,39	
240.405.01246	SAVE - AEROPORTO DI VENEZIA	3.720,00	
240.405.01519	AGRIDECO SRL	888.311,74	
240.405.02942	ALFA SHIPPING AGENCY S.R.L.	25,00	
240.405.03090	A.L.L.E.S. S.R.L.	3.613.300,32	
240.405.05118	A.R.P.A.V.	39.612,32	
240.405.06623	AVE MARA ARCHITETTO	9.560,46	
240.405.08461	BAR STELLA MARIS	38,89	
240.405.11974	BEVI. MARK S.R.L.	112,32	
240.405.12421	BIEBER DOTT. DIETRICH	7,00	
240.405.16374	BRUNO SRL	100,07	
240.405.22570	CARROZZERIA FAVERO S.N.C.	175,20	
240.405.28600	BUNGE ITALIA S.P.A.	6.270,81	
240.405.27085	FILT COIL VENETO-C.TO TRANSITO	291,57	
240.405.28510	CIGNONI S.R.L.	24.895,47	
240.405.28601	CIMA LIFT SERVICE SRL	5.991,00	
240.405.29260	F.I.T. - C.I.S.L. VENETO	71,68	
240.405.30351	IMPRESA COLETTI S.A.S.	352.442,50	
240.405.31080	COMMUNITY S.R.L.	19.315,06	
240.405.31772	NUOVA COMPAGNIA LAVORATORI	5.087,52	
240.405.31651	COPERNICO SRL	2.700,00	
240.405.32156	CONDOMINIO BANCHINA DELL'AZOTO	15,03	
240.405.32290	CO.NE.PO ARL	11.229,72	
240.405.32461	CONSORZIO VENEZIA NUOVA	600.000,00	
240.405.32530	VENEZIA LOGISTICS SRL	-96.000,00	
240.405.32896	CROFF ING. GIOVANNI	6.783,91	
240.405.33740	CO.RAC.FER. S.R.L.	277.229,00	
240.405.33766	CORNICI DEGANA & S. DI ALBER	72,00	
240.405.34833	CONSORZIO VENETO COOPERATIVO	551.278,23	
240.405.35451	C.S.U. - G. ZORZETTO - SOC. CO	53.730,46	
240.405.36677	DAY RISTOSERVICE SPA	10.470,80	
240.405.37530	DECO SNC DI DE ZORZI ANDREA & C.	600,00	
240.405.38093	DEVELON SRL	44.700,00	
240.405.38346	DOMOCLIMA SNC	1.715,00	
240.405.38515	CIRCOLO AZIENDALE AUTORITA'	9.692,04	
240.405.39169	EDIZIONI AMBIENTE	320,00	
240.405.39606	EMPORIO ADV SRL	2.000,40	
240.405.39610	ENCOPRO SRL	12.056,93	
240.405.39672	ENI S.P.A.	204,95	
240.405.39680	ENTE NAZ. PREV. DIP. ENTIDIR. PUBBLICI	751,45	
240.405.39690	ENTE BILATERALE NAZIONALE	861,45	
240.405.39667	EVOLUZIONE INFORMATICA SNC	298,98	
240.405.39690	ESERCIZIO RACCORDI FERROVIARI	142.043,42	
240.405.39690	EUREKA SRL	5.243,00	
240.405.40001	EURISP ITALIA SRL	360,00	
240.405.40220	EXPO VENICE S.P.A.	42.300,00	
240.405.41720	FASTWEB S.P.A.	3.282,25	
240.405.42529	FERROVIE DELLO STATO S.P.A.	378.382,49	
240.405.42990	FIEL SPA	13.573,62	



COPIA
 PROGR
 (FIRMA)