


ai dipendenti (€ 2.106) e i proventi per interessi di mora (€ 1.819); dai suddetti importi vanno detratti gli interessi passivi sui mutui (- € 557.538) e le spese e commissioni bancarie (- € 835).

E - Proventi ed oneri straordinari

Esercizio	Euro
2010	2.821.853
2009	1.087.532
Differenza	1.734.321

Si riferiscono alle poste sottoindicate:

- *Proventi* (€ 15.777.194), dati dai *contributi in conto capitale* per € 12.398.818 che vengono tutti stornati mediante incrocio con le relative immobilizzazioni, dai *proventi straordinari diversi* per € 3.378.376 dovuti prevalentemente alle sopravvenienze attive derivanti dalla contabilità finanziaria per la somma algebrica delle variazioni verificatesi nei residui di parte corrente (€ 591.200), all'annullo dei cespiti precedentemente parzialmente o completamente ammortizzati con finanziamento del MIT (€ 2.495.769), all'annullo della disponibilità residua del contributo della Regione Veneto per il progetto *Alpine Mobility Check* (€ 229.970), alle economie su impegni per opere finanziate dal Commissario ai Fanghi, dall'ex contributo L. 296/06 comma 983 e dal contributo EAMG per il progetto APLOMB (€ 51.632) e ad altre sopravvenienze diverse (€ 9.805);
- *Oneri* (€ 12.955.341) costituiti dallo *storno dei contributi in conto capitale* di cui sopra per € 12.398.818 e dagli *oneri straordinari diversi* per € 556.523.



UFFICIO REGIONALE DEL FISCALISTA

PROVINCIA DI VENEZIA

[Handwritten signature]

E 22 – Imposte sul reddito

In ottemperanza alle precisazioni del Consiglio Nazionale Dottori Commercialisti e Ragionieri (serie interpretazioni – doc. n. 1), si è provveduto ad evidenziare in questa voce l'IRAP (€ 418.473), scorporandola dalle altre imposte che sono comprese nei costi diversi di gestione.

* * *

Si fa presente che le informazioni previste ai sensi dell'art. 2427 del codice civile ma la cui trattazione è stata omessa dalla presente esposizione riguardano esclusivamente fattispecie non verificatesi nell'esercizio in questione oppure non applicabili all'Autorità Portuale di Venezia data la sua natura di ente pubblico non economico.

Nota:

Della presente Nota Integrativa fanno parte anche gli allegati prospetti di dettaglio che giustificano le voci dello Stato Patrimoniale e del Conto Economico; ad essi si rinvia per ulteriori informazioni e chiarimenti.

Si ricorda altresì che, essendo la contabilità generale derivata dalla finanziaria, molte poste sono direttamente riconducibili ai corrispondenti capitoli del Bilancio Finanziario; si rimanda quindi, per eventuali integrazioni a quella parte del presente Bilancio.




COPY CONTINGENTE
PROGRAMMA
Firma

Allegati

al Bilancio Civilistico

(segue nota integrativa art. 2427 Cod. Civile)



CODICE CIVILISTICO COMMERCIALE
PROCC. ...

A handwritten signature in black ink, appearing to be "A. ...".

PAGINA BIANCA

IMMOBILIZZAZIONI TECNICHE ANNO 2010

(di cui alla Voce B1 e B11)

CATEGORIE FISCALI	IMMOBILIZZAZIONI	GIRI INTERNI	ACQUISTI	ALIENAZIONI E DISMISSIONI	AMM. DIRETTI	VALORE IMMOBILIZZAZIONI	FONDI AMM.TO	VALORE NETTO
	ALL'1.1.2010 (A)	(B)	(C)	(D)	(E)	AL 31.12.2010 (G=A+B+C-D-E)	AL 31.12.2010 (H)	AL 31.12.2010 (I=G-H)
<i>Immobilizzazioni materiali</i>								
IMMOBILI E OPERE	53.011.479,52	-4.157.746,46	12.879.861,90	546.748,09	0,00	61.186.846,87	14.587.905,00	46.598.941,87
Nuove aree Porto Commerciale	16.311.525,30	-4.157.746,46	1.211.261,62	-	-	13.365.040,46	-	13.365.040,46
Aree e terreni	7.436.813,15	-	3.420.262,58	130.968,45	-	10.726.107,28	3.269.753,39	7.456.353,89
Fabbricati	29.263.141,07	-	8.248.337,70	415.779,64	-	37.095.699,13	11.318.151,61	25.777.547,52
IMPIANTI	7.343.867,66	0,00	1.109.894,41	0,00	-	8.453.762,07	4.370.013,39	4.083.748,68
ATTREZZATURE E MACCHINARI	5.006.045,13	0,00	44.128,80	0,00	-	5.050.173,93	1.932.306,81	3.117.867,12
MEZZI DI TRASPORTO	218.568,84	-	47.570,00	24.525,91	-	241.612,93	195.789,31	45.823,62
BENI IN CORSO FORMAZIONE	64.888.423,90	0,00	188.894.953,76	168.738.686,04	0,00	85.044.691,62	-	85.044.691,62
Beni in corso di formazione	205.726,81	-	19.992,00	-	-	225.718,81	-	225.718,81
Anticipi a fornitori per immobilizzazioni	75.160.480,12	-	70.191.296,36	75.160.460,12	-	70.191.296,36	-	70.191.296,36
Beni in c.di formazione assistiti da contributi fl	-10.477.783,03	-	118.683.666,40	93.578.205,92	-	14.627.676,45	-	14.627.676,45
Beni in c.di formazione in attesa di contributi	-	-	-	-	-	0,00	-	-
MOBILI E ARREDI	2.369.863,61	0,00	198.401,05	0,00	-	2.568.264,66	1.662.564,64	905.700,02
IMMOBILI NON STRUMENTALI	-	-	-	-	-	0,00	-	-
TOTALE IMMOBILIZZAZIONI MATERIALI	132.838.248,66	-4.157.746,46	203.174.809,92	169.309.960,04	0,00	162.545.352,08	22.748.579,15	139.796.772,93
<i>Immobilizzazioni immateriali</i>								
BENI IMMATERIALI	642.822,69	0,00	680.305,87	0,00	638.319,92	684.808,64	-	684.808,64
ONERI PLURIENNALI	41.237.003,64	4.157.746,46	42.813.740,58	32.551.651,45	12.252.197,41	43.404.641,82	-	43.404.641,82
Oneri pluriennali manut. canali	22.936.567,27	-	16.797.312,96	-	10.384.114,19	29.349.766,04	-	29.349.766,04
Oneri pluriennali diversi	3.931.137,90	-	1.842.654,22	50.920,02	1.868.083,22	3.854.789,88	-	3.854.789,88
Oneri pluriennali assistiti da contributi	0,00	-	24.171.877,52	24.171.877,52	-	0,00	-	-
Oneri pluriennali in attesa di contributi	14.369.298,47	4.157.746,46	1.895,88	8.328.853,91	-	10.200.086,90	-	10.200.086,90
TOTALE IMMOBILIZZAZIONI IMMATERIALI	41.879.826,33	4.157.746,46	43.494.046,45	32.551.651,45	12.890.517,33	44.089.450,46	0,00	44.089.450,46
TOTALE GENERALE IMMOBILIZZAZIONI	174.718.074,99	0,00	246.668.856,37	201.861.611,49	12.890.517,33	206.634.802,54	22.748.579,15	183.886.223,39



PRODOTTO

CANTIERI

IMMOBILIZZAZIONI TECNICHE - ALIENAZIONI ANNO 2010

(di cui alla Voce B I e B II)

CATEGORIE FISCALI	ALIENAZIONI COMPLESSIVE 2010 (A+B+C+D+E)	ANNULL. TO CESPITI SU IMPEGNI RESIDUI (A)	VENDITE (B)	DISMISSIONI (C)	DA CONTRIBUTI IN C/CAPITALE	
					Acquisti 2010 (D)	Acquisti anni precedenti (E)
<i>Immobilizzazioni materiali</i>						
IMMOBILI E OPERE	546.748,09	543.688,09	0,00	3.060,00	0,00	0,00
Nuove aree Porto Commerciale	--	--	--	--	--	--
Aree e terreni	130.968,45	127.908,45	--	3.060,00	--	--
Fabbricati	415.779,64	415.779,64	--	--	--	--
IMPIANTI	0,00	0,00	0,00	0,00	0,00	0,00
ATTREZZATURE E MACCHINARI	0,00	0,00	0,00	0,00	0,00	0,00
MEZZI DI TRASPORTO	24.525,91	0,00	0,00	24.525,91	0,00	0,00
BENI IN CORSO FORMAZIONE	168.738.686,04	161.301.840,86	0,00	0,00	7.436.845,18	0,00
Beni In Corso Formazione	--	--	--	--	--	--
Anticipi a fornitori per immobilizzazioni	75.160.480,12	75.160.480,12	--	--	--	--
Beni in c.di formazione assistiti da contributi	93.578.205,92	86.141.360,74	--	--	7.436.845,18	--
Beni in c.di formazione in attesa di contributi	0,00	--	--	--	--	--
MOBILI E ARREDI	0,00	0,00	0,00	0,00	0,00	0,00
IMMOBILI NON STRUMENTALI	0,00	0,00	0,00	0,00	0,00	0,00
TOTALE ALIENAZIONI IMMOBILIZZ. MATERIALI	169.309.960,04	161.845.528,95	0,00	27.585,91	7.436.845,18	0,00
<i>Immobilizzazioni immateriali</i>						
BENI IMMATERIALI	0,00	0,00	0,00	0,00	0,00	0,00
ONERI PLURIENNALI	32.551.651,45	28.381.925,43	0,00	0,00	210.798,20	3.958.927,82
Oneri pluriennali manut. canali	--	--	--	--	--	--
Oneri pluriennali diversi	60.920,02	60.920,02	--	--	--	--
Oneri pluriennali assistiti da contributi	24.171.877,52	23.961.079,32	--	--	210.798,20	--
Oneri pluriennali in attesa di contributi	8.328.853,91	4.369.926,09	--	--	--	3.958.927,82
TOTALE ALIENAZ. IMMOBILIZZ. IMMATERIALI	32.551.651,45	28.381.925,43	0,00	0,00	210.798,20	3.958.927,82
TOTALE GENERALE ALIENAZIONI	201.861.611,49	190.227.454,38	0,00	27.585,91	7.647.643,38	3.958.927,82 (*)
					3.958.927,82	
					792.246,34	
					12.398.817,54	

(*) Cespiti di anni precedenti incrociati con contributi in conto capitale


Interessi su mutui Legge 515/96, Legge 295/98 e Rifin. L.295/98

Totale contributi 2010 in c.to capitale



COMMISSIONE FINANZIARIA

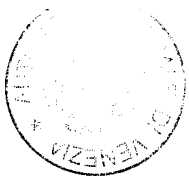
PRODOTTORE RESPONSABILE


 Giovanni

FONDI AMMORTAMENTO 2010

(di cui alla voce Immobilizzazioni)

CATEGORIE FISCALI	FONDI	GIRI INTERNI	UTILIZZI	AMMORTAMENTI	FONDI
	ALL'1.1.2010				AL 31.12.2010
	(A)	(B)	(C)	(D)	(E=A+B-C+D)
<i>Immobilizzazioni materiali</i>					
IMMOBILI E OPERE	13.677.926,63	0,00	356.743,80	1.266.722,17	14.587.905,00
Aree e terreni	3.038.022,00	--	10.887,56	242.618,95	3.269.753,39
Fabbricati	10.639.904,63	--	345.856,24	1.024.103,22	11.318.151,61
IMPIANTI	3.758.508,18	0,00	0,00	611.505,21	4.370.013,39
ATTREZZATURE E MACCHINARI	1.359.399,40	0,00	0,00	572.907,41	1.932.306,81
MEZZI DI TRASPORTO	207.572,38	0,00	24.525,90	12.742,83	195.789,31
MOBILI E ARREDI	1.452.579,72	0,00	0,00	209.984,92	1.662.564,64
TOTALE GENERALE	20.455.986,31	0,00	381.269,70	2.673.862,54	22.748.579,15



COMITATO DI VERIFICA

PRESIDENTE

F. De Vito

PARTECIPAZIONI IN SOCIETA' E CONSORZI

alla data del 31.12.2010

<u>IMPRESE CONTROLLATE</u>	<u>SIT. INIZIALE</u>	<u>VARIAZIONI</u>	<u>SIT. FINALE</u>	<u>Part. %</u>
SOCIETA':				
APVINVESTIMENTI SPA	65.000.000,00	-	65.000.000,00	100,000
VENICE NEWPORT CONTAINER AND LOGISTICS SPA	-	40.400.000,00	40.400.000,00 (1)	80,000
VENEZIA LOGISTICS S.r.l.	9.286,00	83.574,00	92.860,00 (2)	92,860
Totale Società	65.009.286,00	40.483.574,00	105.492.860,00	
CONSORZI:				
CONSORZIO FORMAZIONE LOGISTICA INTERMODALE	30.142,00	-	30.142,00	99,500
CONSORZIO VENICE MARITIME SCHOOL - VE MAR S	62.000,00	-	62.000,00	31,000
Totale Consorzi	92.142,00	0,00	92.142,00	
Totale Imprese controllate	65.101.428,00	40.483.574,00	105.585.002,00	
IMPRESE ALTRE				
SOCIETA':				
SOC. ESERCIZIO RACCORDI FERROVIARI SPA (E.R.F)	99.590,40	-	99.590,40	15,960
SOC. AUTOVIE VENETE SPA	60.794,24	-	60.794,24	0,038
SOC. AUTOSTRADA DI ALEMAGNA SPA	6.780,02	-	6.780,02	2,173
Totale Società	167.164,66	-	167.164,66	
CONSORZI:				
Totale partecipazioni diverse	167.164,66	-	167.164,66	
Totale complessivo partecipazioni	65.268.592,66	40.483.574,00	105.752.166,66	

(1) - di cui: 20.000.000,00 capitale sociale
20.400.000,00 in conto aumento capitale sociale


(2) - aumento capitale sociale




COPIA
PROG...
- A...
H...
[Handwritten signature]

CREDITI
(di cui alla voce C II)

Saldo come da lista "accertamenti" al 31.12.2010	€	165.939.401,33
<u>aggiunti:</u>		
Crediti per contropartita "fatture da ricevere" di cui ai titoli 2° - 3° delle uscite (c.to 132.328.32880)	€	330.313,77 (*)
Dipendenti c.to anticipi per missioni (c.to coge. 132.327.32740)	€	57.746,26
Debitori diversi (c.to coge 132.328.32840)	€	2.006.645,05
		<hr style="border-top: 1px solid black;"/>
		168.334.106,41
<u>detratti:</u>		
Accertamenti per crediti non ancora perfezionati (conti d'ordine)	€	-86.500.000,00
Depositi cauzionali (compresi nella voce B III 2d)	€	-10.795,73
Fondo svalutazione crediti	€	-348.261,39
		<hr style="border-top: 1px solid black;"/>
		<hr style="border-top: 1px solid black;"/>
Totale crediti	€	<u>81.475.049,29</u>
		<hr style="border-top: 1px solid black;"/>
		<hr style="border-top: 1px solid black;"/>
(*) Valori di riconciliazione con la contabilità finanziaria di cui alla situazione patrimoniale D.M. 16.6.80 per complessive	€	<u>330.313,77</u>



COPIA
 PROGRESSIVO


CREDITI VERSO SOCIETA' CONTROLLATE*(di cui alla voce Crediti)*

APMInvestimenti Spa	€	344,06
Consorzio Formazione Logistica Intermodale	€	361.600,17
Consorzio VEMAR.S.	€	49.796,00
Venice Newport Container and Logistics Spa	€	8.000.000,00
TOTALE		€ 8.411.740,23



COPIA CONTROLLO LEGGE

PROG. 1153

FONDO SVALUTAZIONE CREDITI*(di cui alla voce C II)*

Saldo 1.1.2010	€	238.325,63
Utilizzo per annullamento crediti	€	0,00
Accantonamento 2010	€	109.935,76
Saldo al 31.12.2010	€	<u>348.261,39</u>



CEM...
PRO...
Caron

Situazione accertamenti al 31.12.2010

Conto	Descrizione	Anno	Ft. da emettere	Ft. da riscuotere	Totale residui
111.10 Contributi ordinari dello Stato		1997	286.606,59	0,00	286.606,59
		1999	678.423,32	0,00	678.423,32
			965.029,91	0,00	965.029,91
114.20 Contributi altri Enti Pubblici		2010	170.000,00	0,00	170.000,00
121.10 Gettito delle tasse sulle merci		2010	1.238.154,55	0,00	1.238.154,55
121.30 Gettito della tassa di ancoraggio		2010	310.506,44	0,00	310.506,44
121.40 Proventi per autorizzazioni d'impresa		2007	0,00	129.897,66	129.897,66
		2008	3.582,02	94.620,15	98.202,17
		2009	3.606,73	247.280,62	250.887,35
		2010	382.865,30	279.198,62	662.063,92
			390.054,05	750.997,05	1.141.051,10
121.50 Proventi per attività svolte nel porto		2009	0,00	4.634,50	4.634,50
		2010	6.787,50	17.295,00	24.082,50
			6.787,50	21.929,50	28.717,00
123.10 Canoni concess. aree demaniali e banchine nell'ambito portuale		1992	0,00	5.633,58	5.633,58
		1993	0,00	3.253,68	3.253,68
		1994	0,00	6.378,24	6.378,24
		1998	0,00	748,35	748,35
		1999	0,00	45.964,66	45.964,66
		2000	0,00	92.151,92	92.151,92
		2001	0,00	53.700,15	53.700,15
		2003	0,00	21.459,68	21.459,68
		2004	-1.043.394,00	378.739,38	-664.654,62
		2005	-165.294,00	30.430,00	-134.864,00
		2006	0,00	21.717,00	21.717,00
		2007	0,00	352.630,18	352.630,18
		2008	11.488,00	813.722,11	825.210,11
		2009	1.093.724,65	2.657.336,41	3.751.061,06
		2010	6.020.099,99	6.354.831,76	12.374.931,75
	5.916.624,64	10.838.697,10	16.755.321,74		
123.20 Canoni affitto beni patrimoniali APV		2010	34.977,31	17.329,86	52.307,17
123.30 Interessi attivi su titoli, depositi e c/c		1997	0,00	176.654,48	176.654,48
		1998	0,00	505.219,02	505.219,02
		1999	0,00	295.004,31	295.004,31
		2010	0,00	190,25	190,25
			0,00	977.068,06	977.068,06
123.40 Altri proventi patrimoniali		2010	0,00	1.414,17	1.414,17
124.10 Recupero e rimborsi diversi		1994	0,00	1,04	1,04
		1998	0,00	1,29	1,29
		1999	0,00	1,34	1,34
		2000	0,00	2,58	2,58
		2001	0,00	3,88	3,88
		2003	0,00	1,29	1,29
		2004	0,00	3,87	3,87
		2005	0,00	1,81	1,81
		2006	0,00	1,81	1,81
		2007	0,00	9,05	9,05
		2008	110.788,44	25.078,86	135.867,30
		2009	120.005,43	116.902,64	236.908,07
		2010	215.413,00	11.548,67	226.961,67
	446.206,87	153.558,13	599.765,00		

CAPI DI PORTO
 REGIONE DEL VENETO
 Venezia



XVI LEGISLATURA — DISEGNI DI LEGGE E RELAZIONI — DOCUMENTI

Conto	Descrizione	Anno	Ft. da emettere	Ft. da riscuotere	Totale residui
124.20	Rec. spese di personale distaccato c/o Imprese ed Enti	1995	0,00	12.741,39	12.741,39
		2009	0,00	69.348,64	69.348,64
		2010	305.557,08	23.840,44	329.397,52
			305.557,08	105.930,47	411.487,55
124.30	Concorso dello Stato e altri Enti per spese di manut., illuminaz. e pulizia	2003	327.830,95	0,00	327.830,95
		2004	655.662,29	0,00	655.662,29
		2005	655.662,29	0,00	655.662,29
			1.639.155,53	0,00	1.639.155,53
125.10	Canoni di concessione per l'affidamento dei servizi di manut., illuminaz. e pulizia	2010	0,00	8.182,00	8.182,00
125.20	Entrate varie ed eventuali	1993	0,00	6.272,46	6.272,46
		2000	0,00	1.962,33	1.962,33
		2004	0,00	211,00	211,00
		2005	-90,00	0,00	-90,00
		2006	0,00	45,00	45,00
		2007	0,00	45,00	45,00
		2008	0,00	635,00	635,00
		2009	135,00	18.291,38	18.426,38
		2010	0,00	19.140,00	19.140,00
			45,00	46.602,17	46.647,17
212.10	Alienazione di immobilizzazioni tecniche	1999	0,00	69,76	69,76
213.10	Realizzo di valori mobiliari	1996	0,00	1.539,52	1.539,52
214.30	Recupero depositi a cauzione presso terzi	1977	0,00	2.760,72	2.760,72
		1978	0,00	10,33	10,33
		1979	0,00	1.903,40	1.903,40
		1988	0,00	2.909,43	2.909,43
		2000	0,00	3.211,85	3.211,85
			0,00	10.795,73	10.795,73
214.40	Riscossione di altri crediti	2005	0,00	49.796,00	49.796,00
		2010	2.000.000,00	8.000.000,00	10.000.000,00
	2.000.000,00	8.049.796,00	10.049.796,00		
221.10	Finanziamenti da Stato per esecuzione di opere infrastrutturali	1998	72.777,30	0,00	72.777,30
		2000	2.857.643,38	0,00	2.857.643,38
		2004	3.454.686,64	0,00	3.454.686,64
		2006	9.000.000,00	0,00	9.000.000,00
		2009	258.228,45	0,00	258.228,45
		2010	2.633.815,53	0,00	2.633.815,53
	18.277.151,30	0,00	18.277.151,30		
221.20	Concorso dello Stato per spese di manut. straordin. delle parti comuni in ambito portuale	2004	890.054,81	0,00	890.054,81
		2005	890.054,81	0,00	890.054,81
		2006	890.054,81	0,00	890.054,81
			2.670.164,43	0,00	2.670.164,43
222.10	Contributi Regione Veneto	2005	300.000,00	0,00	300.000,00
		2006	550.000,00	0,00	550.000,00
		2007	12.712,49	0,00	12.712,49
		2008	720.000,00	0,00	720.000,00
		2009	79.285,71	0,00	79.285,71
		2010	638.705,00	0,00	638.705,00
			2.300.703,20	0,00	2.300.703,20



COMUNE DI VENEZIA
 PRODUZIONE ELETTRICA

[Handwritten signature]

XVI LEGISLATURA — DISEGNI DI LEGGE E RELAZIONI — DOCUMENTI

Conto	Descrizione	Anno	Fl. da emettere	Fl. da riscuotere	Totale residui
224.10 Contributi Enti		2009	2.355.380,27	0,00	2.355.380,27
		2010	735.084,22	0,00	735.084,22
			3.090.464,49	0,00	3.090.464,49
224.20 Contributi diversi		2009	15.637.619,69	0,00	15.637.619,69
231.10 Operaz. finanziarie a r/mi termine		2007	7.000.000,00	0,00	7.000.000,00
		2008	7.000.000,00	0,00	7.000.000,00
		2010	72.500.000,00	0,00	72.500.000,00
			86.500.000,00	0,00	86.500.000,00
311.10 Ritenute erariali		2010	0,00	202.408,77	202.408,77
311.20 Ritenute previdenziali e assistenziali		2010		64.125,80	64.125,80
311.30 Ritenute diverse		2010	0,00	2.695,63	2.695,63
311.40 Recupero dal personale per anticipazioni		2008	0,00	7.044,85	7.044,85
		2009	15.445,32	10.400,00	25.845,32
		2010	5.272,93	61.522,02	66.794,95
			20.718,25	78.966,87	99.685,12
311.45 IVA su vendite		2000	0,00	76,45	76,45
		2008	0,00	127,00	127,00
		2009	0,00	63,92	63,92
		2010	0,00	3.174,28	3.174,28
			0,00	3.441,65	3.441,65
311.46 IVA a credito verso Erario		1993	0,00	4.943,01	4.943,01
		1994	0,00	498,29	498,29
		2007	0,00	7.614,92	7.614,92
		2008	0,00	440,73	440,73
		2009	0,00	1.180,12	1.180,12
		2010	0,00	11.478,70	11.478,70
	0,00	26.155,77	26.155,77		
311.50 Trattenuze per conto terzi		2002	0,00	301.420,00	301.420,00
311.60 Rimb. per somme pagate per conto terzi		2002	108.000,00	2.559,74	110.559,74
		2007	0,00	7.218,06	7.218,06
		2008	20.508,75	2.950,50	23.459,25
		2009	11.256,79	133.288,31	144.545,10
		2010	324.229,46	-2.950,50	321.278,96
			463.995,00	143.066,11	607.061,11
311.70 Partite in sospeso		1998	0,00	18.699,97	18.699,97
		1999	0,00	252,97	252,97
		2000	0,00	52.810,45	52.810,45
		2004	0,00	15.600,00	15.600,00
		2005	36.525,00	0,00	36.525,00
		2006	378.536,84	0,00	378.536,84
		2007	324.350,05	0,00	324.350,05
		2008	261.382,60	4.296,62	265.679,22
		2009	65.978,54	64.004,63	129.983,17
		2010	428.349,53	44.408,32	472.757,85
			1.495.122,56	200.072,96	1.695.195,52



Copia Generale del Documento

PRODOTTO DA


Parisi

Conto	Descrizione	Anno	Ft. da emettere	Ft. da riscuotere	Totale residui	
311.90	Fondi di terzi per istruzione licenze e contr.	2000	0,00	622,02	622,02	
		2004	0,00	265,66	265,66	
		2005	-350,88	38,89	-311,99	
		2006	0,00	175,44	175,44	
		2007	0,00	175,44	175,44	
		2008	0,00	2.519,44	2.519,44	
		2009	821,32	8.775,52	9.596,84	
		2010	0,00	41.057,60	41.057,60	
				470,44	53.630,01	54.100,45
		Totale		143.879.508,24	22.059.893,09	165.939.401,33

Riepilogo:			
1977	0,00	2.760,72	2.760,72
1978	0,00	10,33	10,33
1979	0,00	1.903,40	1.903,40
1988	0,00	2.909,43	2.909,43
1992	0,00	5.633,58	5.633,58
1993	0,00	14.469,15	14.469,15
1994	0,00	6.877,57	6.877,57
1995	0,00	12.741,39	12.741,39
1996	0,00	1.539,52	1.539,52
1997	286.606,59	176.854,48	463.261,07
1998	72.777,30	524.668,83	597.445,93
1999	678.423,32	341.293,04	1.019.716,36
2000	2.857.643,38	150.837,60	3.008.480,98
2001	0,00	53.704,03	53.704,03
2002	108.000,00	303.979,74	411.979,74
2003	327.830,95	21.460,97	349.291,92
2004	3.957.009,74	394.819,91	4.351.829,65
2005	1.716.507,22	80.266,70	1.796.773,92
2006	10.818.591,65	21.939,25	10.840.530,90
2007	7.337.062,54	497.590,31	7.834.652,85
2008	8.127.749,81	951.435,26	9.079.185,07
2009	19.641.487,90	3.331.506,69	22.972.994,59
2010	87.949.817,84	15.160.891,39	103.110.709,23
	143.879.508,24	22.059.893,09	165.939.401,33

Come da situazione accertamenti

Totale assestato	299.926.624,46
Totale incassato senza fattura	-454.022,08
Totale fatturato	-155.593.094,14
(A) Totale ft. da emettere	143.879.508,24
Totale fatturato	155.593.094,14
Totale incassato (da fattura)	-133.533.201,05
(B) Totale fatturato da riscuotere	22.059.893,09
(A+B) Totale residui	165.939.401,33



COM. 1

PROCC. 1

E. 1

A. 1

B. 1

C. 1

D. 1

E. 1

F. 1

G. 1

H. 1

I. 1

L. 1

M. 1

N. 1

O. 1

P. 1

Elenco saldi conti clienti al 31.12.2010

Cod. cliente	Ragione sociale	Importo conto	Totale mastro
132.320.00001	DITTA	2.559,74	
132.320.00002	DIPENDENTI AUTORITY PORTUALE	348.398,39 (P)	
132.320.00003	AUTORITA' PORTUALE DI VENEZIA	1.826,75	
132.320.00013	CAMERA DI COMMERCIO IND. ART. A	17.329,86	
132.320.01021	ADRIATIC SEA SHIPPING SRL	100,00	
132.320.01370	AGENZIA MINUCCI S.R.L.	351,81	
132.320.01399	AGESTAR S.R.L.	50,00	
132.320.01518	AG ESPRESSI N.1 "PERSEVERANZA" SRL	368,00	
132.320.02942	ALFA SHIPPING AGENCY S.R.L.	50,00	
132.320.04041	ANCHOR SHIPPING AGENTS SPA	150,00	
132.320.05430	A.S.P.I.V. S.P.A.	3.211,85 (P)	
132.320.06598	AUTOTRASPORTI FAVARETTO WALTER	48.541,25	
132.320.06623	AVE MARRA ARCHITETTO	295,39	
132.320.08560	BASSANI S.P.A.	201,81	
132.320.09600	BELLARDI SHIPPING SRL	176,81	
132.320.10621	BERENGO S.P.A.	76.535,81	
132.320.14560	BOSCOLO SERGIO MENELA E FIGLI	6.043,25	
132.320.16455	BRUSATO TRASPORTI SRL	4.360,25	
132.320.18715	CALZAVARA DOTT. GIORGIO	1.179,52	
132.320.18724	CALZAVARA S.R.L.	23.520,25	
132.320.23530	C.A.R.V. - CONS. AUTOTRASPORTI	10.928,21	
132.320.25125	CAV - CONCESSIONI AUTOSTRADALI	1.436,25	
132.320.26251	C.I.A. CENTRO INTERMODALE ADRIATICO	1.313.849,35	
132.320.26600	BUNGE ITALIA S.P.A.	2.583,81	
132.320.28290	CIBIEN ROBERTO	1.640,25	
132.320.28055	CIPRIANI S.P.A.	2.742,25	
132.320.30335	COLACEM S.P.A.	2.583,81	
132.320.30351	IMPRESA COLETTO S.A.S.	599,69	
132.320.32130	COMUNITA' ISLAMICA DI VENEZIA	191,81	
132.320.32155	CONDOMINIO BANCHINA DELL'AZOTO	1.472,25	
132.320.32434	CONSORZIO LIDOTEL	66.581,75	
132.320.32530	VENEZIA LOGISTICS SCARL	30.000,00	
132.320.33093	COOP. GONDOLIERI S. LUCIA SRL	18.879,25	
132.320.33335	COOP. FULL SERVICE A.R.L.	4.614,25	
132.320.33390	COOP. SCALO FLUMALE A.R.L.	61.468,25	
132.320.33751	A.CORBETTA & PARTNERS S.R.L.	100,00	
132.320.34430	FRATELLI COSULICH S.P.A.	401,81	
132.320.34833	CONSORZIO VENETO COOPERATIVO	1.935,22	
132.320.35661	CSA SPA	150,00	
132.320.36694	DALBONA & CO S.A.S.	201,81	
132.320.37150	D'APOLLONIA S.P.A.	426,97	
132.320.38700	DUODO & C. S.A.S.	151,81	
132.320.39420	PAGAN ELETTROMECCANICA S.R.L.	510,97	
132.320.39531	ELMAR SHIPPING AGENCY	25,00	
132.320.39632	ENEL PRODUZIONE S.P.A.	5.167,62	
132.320.39633	SYNDIAL S.P.A.	2.583,81	
132.320.39640	ENI S.P.A.	191.983,31	
132.320.39880	ESERCIZIO RACCORDI FERROVARI	3.960,73	
132.320.40125	VINYLS ITALIA S.P.A.	50.054,75	
132.320.40131	EURODRIVE SRL	2.700,00	
132.320.40162	EVICON SRL	35.381,81	
132.320.40166	EVOLUTION YACHTS COMPANY LIMITED	4.519,81	
132.320.40220	EXPO VENICE S.P.A.	49.097,25	
132.320.41880	AGENZIA FAVRET S.R.L.	3.322,41	
132.320.42495	PREFABBR. FERROCOSTRUZIONI SRL	438,97	
132.320.43051	FINTITAN S.R.L.	2.583,81	
132.320.43386	FIORITAL S.R.L.	140.623,81	
132.320.43730	FONDAZIONE GIORGIO CINI ONLUS	5.766,25	
132.320.45300	GAITTO MARIO	8.079,25	
132.320.45741	GASTALDI & C. S.P.A.	50,00	



CONTRA...
 PROGI...
 (F. Farose)