

Situazione Economica
di derivazione finanziaria



COMUNE DI MONTebelluna

PRODOTTORE RESPONSABILE

Parenti

PAGINA BIANCA

CONSUNTIVO ECONOMICO ESERCIZIO 2010**(Decreto Interministeriale 16.6.1980)****PARTE PRIMA**
Entrate e Spese finanziarie correnti

<u>RICAVI</u>		<u>COSTI</u>	
Totale Entrate (Titolo I*) effettive del Rendiconto finanziario	34.401.190	Totale Spese (Titoli I*) effettive del Rendiconto finanziario	21.131.881
Totale parte prima	34.401.190	Totale parte prima	21.131.881

PARTE SECONDA
Entrate e Spese che non danno luogo a movimenti finanziari

A) Risconti passivi iniziali	105.875	A) Risconti attivi iniziali	0
A1) Rimanenze finali	0	A1) Rimanenze iniziali	0
B) Prod. interne (ecc. 5% manut.)	0	B) Oneri in natura per prod. nette	0
C) Trasferimenti attivi in natura	0	C) Trasferimenti passivi in natura	0
		D) Quote amm.to e deperimento	15.564.379
		di cui: - immobili e impianti	1.878.227
		- attrezz. /macchinari	585.650
		- mobili e macchine d'uff.	209.985
		- diversi	12.890.517
		E) Svalutazioni e deprezzamenti	109.936
		F) Altri accantonamenti (amm. fin.)	0
		G) Quote di T.F.R.	324.605
		G1) Contributi L. 336/70	0
D) Variazioni patrimoniali straordinarie	2.787.175	H) Variaz. patrimoniali straordinarie	183.207
di cui: - sopravvenienze attive	2.787.175	di cui: - sopravv. passive	183.207
- insussistenze del passivo	0	- insussistenze dell'attivo	0
- plusvalenze	0	- minusvalenze	0
E) Variaz. dei residui di parte corrente:	638.383	I) Variaz. dei residui di parte corrente:	47.183
di cui: - minori residui passivi	213.463	di cui: - maggiori residui passivi	1.473
- maggiori residui attivi	424.920	- minori residui attivi	45.710
F) Risconti attivi finali	0	L) Risconti passivi finali	436.425
G) Contributi in c.to capitale	12.398.818	M) Giro contributi in c.to capitale	12.398.818
Totale parte seconda	15.930.251	Totale parte seconda	29.064.553
Totale generale	50.331.441	Totale generale	50.196.434
Perdita di esercizio	0	Utile di esercizio	135.007
Totale a pareggio	50.331.441	Totale a pareggio	50.331.441



COSTI

PROG.

AN.

IL

M.

D.

D.

D.

D.

D.

D.

D.

D.

D.


D.

D.

CONSUNTIVO ECONOMICO di derivazione finanziaria

Esercizio 2010

				Anno corrente	Anno precedente
A)	ENTRATE CORRENTI				
	1 Entrate derivanti da vendita di beni e servizi	+	-	-	0
	2 Entrate derivanti da proventi patrimoniali/demaniali	+	17.856.222	16.061.965	
	3 Entrate da trasferimenti correnti	+	15.628.507	15.018.299	
	4 Altre entrate	+	916.461	1.302.037	
	5 TOTALE (A)	+	34.401.190	32.382.301	
B)	SPESE CORRENTI				
	6 Spese per gli organi istituzionali	-	336.321	360.217	
	7 Oneri per il personale in attività	-	7.082.725	6.549.829	
	8 Spese per acquisti di beni e servizi	-	3.175.916	3.872.597	
	9 Oneri finanziari	-	558.374	1.356	
	10 Oneri diversi di gestione	-	9.186.756	6.601.900	
	11 TOTALE (B)	-	20.340.092	17.385.899	
	12 DIFFERENZA (A-B)	+/-	14.061.098	14.996.402	
C)	AMMORTAMENTI E SVALUTAZIONI				
	13 Ammortamento immobilizzazioni materiali	-	2.673.862	2.148.825	
	14 Ammortamento immobilizzazioni immateriali	-	12.890.517	9.337.846	
	15 Trattamento di fine rapporto	-	324.605	306.854	
	16 Svalutazione crediti	-	109.936	76.312	
	17 Accantonamento rischi diversi	-	-	0	
	18 TOTALE (C)	-	15.998.920	11.869.837	
D)	PROVENTI ED ONERI STRAORDINARI				
	19 Plusvalenze patrimoniali	+	-	0	
	20 Sopravvenienze attive	+	3.195.168	1.237.926	
	21 Proventi straordinari	+	-	0	
	22 Contributi cf capitale	+	12.398.818	39.628.849	
	<i>23 Totale Proventi Straordinari</i>	+	<i>15.593.986</i>	<i>40.866.775</i>	
	24 Minusvalenze patrimoniali	-	-	0	
	25 Sopravvenienze passive	-	0	0	
	26 Storno Contributi cf capitale	-	12.398.818	39.628.849	
	27 Oneri straordinari	-	373.316	146.107	
	<i>28 Totale Oneri Straordinari</i>	-	<i>12.772.134</i>	<i>39.774.956</i>	
	29 TOTALE (D)	+/-	2.821.852	1.091.819	
E)	RETTIFICHE DI VALORE				
	30 Costi da Capitalizzare	+	0	0	
	31 Entrate prec. esercizi di competenza esercizio corrente	+	105.875	213.755	
	32 Uscite prec. esercizi di competenza esercizio corrente	-	0	0	
	33 Entrate accertate di competenza esercizi successivi	-	-436.425	-105.875	
	34 Uscite accertate di competenza esercizi successivi	+	0	0	
	35 Variazione magazzino scorte	+/-	0	0	
	36 TOTALE (E)	+/-	-330.550	107.880	
	37 TOTALE PRIMA DELLE IMPOSTE (A-B-C+/-D+/-E)	+/-	553.480	4.326.264	
	38 Imposte di esercizio	-	418.473	403.106	
	39 AVANZO/DISAVANZO ECONOMICO		135.007	3.923.158	



COPIA COMPRESA IN TUTTI I

PROGRAMMI

- ANNO
IL
Parini

PAGINA BIANCA

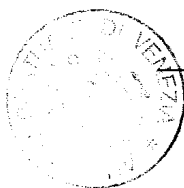
mod. C.E.
(previsto dall'art. 38, comma 1)

CONTO ECONOMICO

RISULTATI DIFFERENZIALI	Consuntivo 2010		Consuntivo 2009	
	PARZIALI	TOTALI	PARZIALI	TOTALI
A) VALORE DELLA PRODUZIONE				
1) Proventi e corrispettivi per la produzione delle prestazioni e/o servizi*		915.957		939.982
2) Variaz. delle rimanenze dei prodotti in corso di lavoraz. semilavorati e finiti				
3) Variazioni dei lavori in corso su ordinazione				
4) Incrementi di immobilizzazioni per lavori interni				
5) <i>Altri ricavi e proventi, con separata indicaz. contributi di competenza dell'ies</i>		33.147.736		31.456.618
a) Tasse portuali	14.345.462		14.053.753	
b) Concessioni demaniali	17.090.806		15.649.839	
c) Contributi c/o esercizio	170.000		-	
d) Recupero oneri di personale	581.620		491.634	
e) Recupero spese diverse	264.181		644.570	
f) Ricavi e proventi diversi	695.587		606.822	
Totale valore della produzione (A)		34.063.693		32.396.600
B) COSTI DELLA PRODUZIONE				
6) per materie prime, sussidiarie, consumo e merci**		159.192		152.114
7) per servizi**		8.838.691		7.524.115
8) per godimento beni di terzi**		479.314		446.457
9) <i>per il personale**</i>		7.407.330		6.856.603
a) salari e stipendi	5.017.138		4.669.430	
b) oneri sociali	1.226.244		1.106.445	
c) trattamento di fine rapporto	324.695		306.854	
d) trattamento di quiescenza e simili	-		-	
e) altri costi	840.343		773.954	
10) <i>Ammortamenti e svalutazione</i>		15.674.316		11.562.983
a) ammortamento delle immobilizzazioni immateriali	12.890.517		9.337.646	
b) ammortamento delle immobilizzazioni materiali	2.673.863		2.148.825	
c) altre svalutazioni delle immobilizzazioni	-		-	
d) svalutazione dei crediti compresi nell'attivo circolante	109.936		76.312	
11) Variazioni rimanenze (+/-)		-		-
14) Diversi di gestione		3.223.606		2.707.742
Totale Costi (B)		35.780.638		29.250.094
DIFFERENZA TRA VALORE E COSTI DELLA PRODUZIONE (A - B)		1.716.946		3.146.506
C) PROVENTI E ONERI FINANZIARI				
15) Proventi da partecipazioni		1.613		3.217
16) <i>Altri proventi finanziari</i>		5.134		90.365
a) di crediti iscritti nelle immobilizzazioni	-		-	
b) di titoli iscritti nelle immobilizzazioni che non costituiscono partecipazioni	-		-	
c) di titoli iscritti nell'attivo circolante che non costituiscono partecipazioni	-		-	
d) proventi diversi dai precedenti	5.134		90.365	
17) Interessi e altri oneri finanziari		559.374		1.356
17-bis) Utili e perdite su cambi	-		-	
Totale proventi ed oneri finanziari (15 + 16 - 17)		551.427		92.226
D) RETTIFICHE DI VALORE DI ATTIVITA' FINANZIARIE				
18) <i>Rivalutazioni</i>		-		-
a) di partecipazioni	-		-	
b) di immobilizzazioni finanziarie	-		-	
c) di titoli iscritti nell'attivo circolante	-		-	
19) <i>Svalutazioni</i>		-		-
a) di partecipazioni	-		-	
b) di immobilizzazioni finanziarie	-		-	
c) di titoli iscritti nell'attivo circolante	-		-	
Totale rettifiche di valore		-		-
E) PROVENTI E ONERI STRAORDINARI				
20) <i>proventi, con separata indicazione delle plusvalenze da alienazioni i cui ricavi non sono iscrivibili al n.5)</i>		2.739.992		1.144.122
21) <i>oneri straordinari, con separata indicazione delle minusvalenze da alienazioni i cui effetti contabili non sono iscrivibili al n.14)</i>		-509.340		-146.107
22) <i>sopravv. attive ed insussist. del passivo derivanti dalla gestione dei residui</i>		638.383		247.099
23) <i>sopravv. passive ed insussist. dell'attivo derivante dalla gestione dei residui</i>		-47.183		-157.582
Totale delle partite straordinarie		2.821.852		1.087.532
Risultato prima delle imposte (A - B + C + D + E)		553.480		4.326.264
Imposte dell'esercizio		418.473		403.108
Avanzo/Disavanzo/Pareggio Economico		135.007		3.923.158

* Entrate correnti depurate dei proventi finanziari (lett. C) e dei proventi straordinari (di natura finanziaria) (lett. D)

** Uscite correnti depurate degli oneri finanziari (lett. C) e degli oneri straordinari (di natura finanziaria) (lett. D)



PROG.

XVI LEGISLATURA — DISEGNI DI LEGGE E RELAZIONI — DOCUMENTI

mod. C/P

STATO PATRIMONIALE

ATTIVITA'	ANNO 2010	ANNO 2009	PASSIVITA'	ANNO 2010	ANNO 2009
A) CREDITI VERSO LO STATO ED ALTRI ENTI PUBBLICI PER LA PARTECIPAZIONE AL PATRIMONIO INIZIALE	0	0	A) PATRIMONIO NETTO	155.548.120	145.164.429
B) IMMOBILIZZAZIONI			I. Fondo di dotazione	0	0
I. Immobilizzazioni immateriali			II. Riserve obbligatorie e derivanti da leggi	0	0
1) Costi d'impianto e di ampliamento	0	0	III. Riserve di rivalutazione	0	0
2) Costi di ricerca, di sviluppo e di pubblicità	0	0	IV. Contributi a fondo perduto	0	0
3) Diritti di brevetto industriale e diritti di utilizzazione delle opere di ingegno	0	0	V. Contributi per riporto disavanzati	0	0
4) Concessioni, licenze, marchi e diritti simili	0	0	VI. Riserve statutarie	0	0
5) Avviamento	0	0	VII. Altre riserve distintamente indicate	0	0
6) Immobilizzazioni in corso e sconti	0	0	VIII. Avanzi (Disavanz) economici portati a nuovo	3.923.159	10.383.691
7) manutenzioni straordinarie e migliorie su beni di terzi	0	0	IX. Avanzo (Disavanzo) economico dell'esercizio	135.007	3.923.159
8) altre	44.089.450	41.879.826	Totale Patrimonio netto (A)	159.606.285	159.471.278
Totale	44.089.450	41.879.826	B) CONTRIBUTI IN CONTO CAPITALE		
II. Immobilizzazioni materiali			1) per contributi a destinazione vincolata	0	0
1) Terrani e fabbricati	46.598.942	39.333.552	2) per contributi indistinti per la gestione	0	0
2) Impianti e macchinari	4.083.748	3.586.360	3) per contributi in natura	0	0
3) Attrezzature industriali e commerciali	3.117.867	3.646.646	Totale contributi in conto capitale (B)	0	0
4) Automezzi e motormezzi	45.624	10.997	C) FONDI PER RISCHI ED ONERI		
5) Immobilizzazioni in corso e acconti	65.044.692	64.688.424	1) per trattamento di quiescenza e obblighi simili	0	0
6) Diritti reali di godimento	0	0	2) per imposte	0	0
7) altri beni	905.700	917.284	3) per altri rischi ed oneri futuri	0	0
Totale	139.796.773	112.382.263	4) per ripristino investimenti	0	0
III. Immobilizzazioni finanziarie, con separata indicazione, per ciascuna voce dei crediti, degli importi esigibili entro l'esercizio successivo			Totale Fondi rischi ed oneri futuri (C)	0	0
1) Partecipazioni in:			D) TRATTAMENTO DI FINE RAPPORTO DI LAVORO SUBORDINATO	2.418.449	2.401.625
a) imprese controllate	105.492.142	65.092.142	E) RESIDUI PASSIVI , con separata indicazione, per ciascuna voce degli importi esigibili oltre l'esercizio successivo		
b) imprese collegate	0	0	1) obbligazioni	0	0
c) imprese controllanti	0	0	2) verso banche	64.670.745	15.603.183
d) altre imprese	260.025	176.451	3) verso altri finanziatori	0	0
e) altri enti	0	0	4) acconti	14.751	14.738
2) Crediti			5) debiti verso fornitori	20.851.129	11.254.271
a) verso imprese controllate	0	0	6) rappresentati da titoli di credito	0	0
b) verso imprese collegate	0	0	7) verso imprese controllate, collegate e controllanti	871.021	515.925
c) verso lo Stato e altri soggetti pubblici	0	0	8) debiti tributari	0	0
d) verso altri	2.429.245	2.412.264	9) debiti verso istituti di previdenza e sicurezza sociale	0	0
3) Altri titoli	0	0	10) debiti verso iscritti, soci e terzi per prestazioni dovute	0	0
4) Crediti finanziari diversi	0	0	11) debiti verso lo Stato ed altri soggetti pubblici	613.394	606.231
Totale	109.181.412	67.680.857	12) debiti diversi	153.394.360	166.862.911
Totale immobilizzazioni (B)	292.067.635	221.942.946	Totale	240.415.400	194.657.259
C) ATTIVO CIRCOLANTE			Totale Debiti (E)	240.415.400	194.657.259
I. Rimanenze			F) RATEI E RISCONTI		
1) materie prime, sussidiarie e di consumo	0	0	1) Ratei passivi	0	0
2) prodotti in corso di lavorazione e semilavorati	0	0	2) Risconti passivi	436.425	105.875
3) lavori in corso	0	0	3) Aggio su prestiti	0	0
4) prodotti finiti e merci	0	0	4) Riserve tecniche	0	0
5) acconti	0	0	Totale ratei e risconti (F)	436.425	105.875
Totale	0	0	G) ATTIVITA' FINANZIARIE CHE NON COSTITUISCONO IMMOBILIZZAZIONI		
II. Residui attivi, con separata indicazione, per ciascuna voce, degli importi esigibili oltre l'esercizio successivo			1) partecipazioni in imprese controllate	0	0
1) Crediti verso utenti, clienti ecc	11.231.656	10.494.546	2) partecipazioni in imprese collegate	0	0
2) Crediti verso iscritti, soci e terzi	0	0	3) altre partecipazioni	0	0
3) Crediti verso imprese controllate e collegate	8.411.740	460.652	4) altri titoli	0	0
4) Crediti verso lo Stato ed altri soggetti pubblici	0	0	Totale	0	0
4-bis) Crediti tributari	0	0	IV. Disponibilità liquide		
5) crediti verso altri	61.831.643	103.756.929	1) depositi bancari e postali	29.333.875	20.179.164
Totale	81.475.049	114.714.127	2) assegni	0	0
III. Attività finanziarie che non costituiscono immobilizzazioni			3) denaro e valori in cassa	0	0
1) partecipazioni in imprese controllate	0	0	Totale	29.333.875	20.179.164
2) partecipazioni in imprese collegate	0	0	Totale attivo circolante (C)	110.608.924	134.693.291
3) altre partecipazioni	0	0	D) RATEI E RISCONTI		
4) altri titoli	0	0	1) Ratei attivi	0	0
Totale	0	0	2) Risconti attivi	0	0
IV. Disponibilità liquide			Totale ratei e risconti (D)	0	0
1) depositi bancari e postali	29.333.875	20.179.164	Totale attivo	402.876.559	356.836.237
2) assegni	0	0	Totale passivo e netto	402.876.559	356.836.237
3) denaro e valori in cassa	0	0			



COPIA
 PROCURA
 (Firma)

PAGINA BIANCA

Bilancio Civilistico

Prospetti



CORTE COSTITUZIONALE

PRODOTTO IN ITALIA

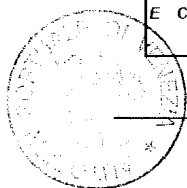
Anna

PAGINA BIANCA

STATO PATRIMONIALE al 31 dicembre 2010

(Art. 2424 del Codice Civile)

Descrizione	I M P O R T I (anno corrente)			Anno Precedente	Differenza
	parziali richiamati	parziali da richiamare	totali		
A Crediti verso soci	0	0	0	0	0
B Immobilizzazioni	lordo	fondo	292.067.635	221.942.946	70.124.689
I Immobilizzazioni immateriali	44.089.450	0	44.089.450	41.879.826	2.209.624
1) costi impianto e ampliamento	0	0	0	0	0
2) costi ricerca, svil. e pubblicità	0	0	0	0	0
3) diritti brevetti ed opere	0	0	0	0	0
4) concessioni, licenze e marchi	0	0	0	0	0
5) avviamento	0	0	0	0	0
6) immobilizz. in corso e acconti	0	0	0	0	0
7) altre	44.089.450	0	44.089.450	41.879.826	2.209.624
II Immobilizzazioni materiali	162.545.353	-22.748.580	139.796.773	112.382.263	27.414.510
1) terreni e fabbricati	61.186.847	-14.587.905	46.598.942	39.333.552	7.265.390
2) impianti e macchinari	8.453.762	-4.370.014	4.083.748	3.585.360	498.388
3) attrezzature	5.050.174	-1.932.307	3.117.867	3.646.646	-528.779
4) altri beni	2.809.878	-1.858.354	951.524	928.281	23.243
a) mezzi di trasporto	241.613	-195.789	45.824	10.997	34.827
b) mobili e arredi	2.568.265	-1.662.565	905.700	917.284	-11.584
5) Immobilizz. in corso e acconti	85.044.692	0	85.044.692	64.888.424	20.156.268
III Immobilizzazioni finanziarie	< 12 mesi	> 12 mesi	108.181.412	67.680.857	40.500.555
1) partecipazioni in					
a) imprese controllate	105.492.142	0	105.492.142	65.092.142	40.400.000
b) imprese collegate	0	0	0	0	0
c) imprese controllanti					
d) altre imprese	260.025	0	260.025	176.451	83.574
2) crediti					
a) verso imprese controllate	0	0	0	0	0
b) verso imprese collegate	0	0	0	0	0
c) verso controllanti					
d) verso altri	2.429.245	0	2.429.245	2.412.264	16.981
3) altri titoli	0	0	0	0	0
4) azioni proprie	0	0	0	0	0
C Attivo circolante			110.808.924	134.893.291	-24.084.367
I Rimanenze	0	0	0	0	0
1) materie prime, suss. e cons.	0	0	0	0	0
2) prodotti corso lav. e semilav.	0	0	0	0	0
3) lavori in corso su ordinaz.	0	0	0	0	0
4) prodotti finiti e merci	0	0	0	0	0
5) acconti	0	0	0	0	0
II Crediti	81.823.310	-348.261	81.475.049	114.714.127	-33.239.078
1) verso clienti	11.579.927	-348.261	11.231.666	10.494.546	737.120
2) verso imprese controllate	8.411.740	0	8.411.740	460.652	7.951.088
3) verso imprese collegate	0	0	0	0	0
4) verso controllanti	0	0	0	0	0
4-bis) crediti tributar					
4-ter) imposte anticipate					
5) verso altri	61.831.643	0	61.831.643	103.758.929	-41.927.286
III Attività finanziarie non immob.	0	0	0	0	0
1) partecipaz. imprese controllate	0	0	0	0	0
2) partecipaz. imprese collegate	0	0	0	0	0
3) partecipaz. imprese controllanti					
4) altre partecipazioni	0	0	0	0	0
5) azioni proprie	0	0	0	0	0
6) altri titoli	0	0	0	0	0
IV Disponibilità	29.333.875	0	29.333.875	20.179.164	9.154.711
1) depositi bancari e postali	29.333.875	0	29.333.875	20.179.164	9.154.711
2) assegni	0	0	0	0	0
3) denaro e valori in cassa	0	0	0	0	0
D Ratei e risconti	0	0	0	0	0
1) Ratei	0	0	0	0	0
2) Risconti	0	0	0	0	0
TOTALE ATTIVO			402.876.559	356.836.237	46.040.322
E Conti d'ordine			171.836.812	103.145.965	68.690.847
TOTALE A PAREGGIO			574.713.371	459.982.202	114.731.169



CANTU'

PRODOTTO

STATO PATRIMONIALE al 31 dicembre 2010

(Art. 2424 del Codice Civile)

Descrizione	I M P O R T I (anno corrente)			Anno Precedente	Differenza
	parziali	parziali	totali		
A Patrimonio netto			159.606.285	159.471.278	135.007
I Capitale - dotazione patrimoniale			155.548.120	145.164.429	10.383.691
II Riserva sovrapprezzo azioni			0	0	0
III Riserva di rivalutazione			0	0	0
IV Riserva legale			0	0	0
V Riserve statutarie			0	0	0
VI Riserva azioni proprie in portaf			0	0	0
VII Altre riserve			0	0	0
VIII Utili (Perdite) portati a nuovo			3.923.158	10.383.691	-6.460.533
IX Utili (Perdite) dell'esercizio			135.007	3.923.158	-3.788.151
B Fondi per rischi ed oneri			0	0	0
1) per trattamento di quiescenza			0	0	0
2) per imposte, anche differite			0	0	0
3) altri			0	0	0
C Trattamento di fine rapporto			2.418.449	2.401.825	16.624
D Debiti	< 12 mesi	> 12 mesi	240.415.400	194.857.259	45.558.141
1) obbligazioni	0	0	0	0	0
2) obbligazioni convertibili	0	0	0	0	0
3) debiti w soci per finanziamenti					
4) debiti verso banche	4.206.780	60.463.965	64.670.745	15.603.183	49.067.562
5) debiti verso altri finanziatori	0	0	0	0	0
6) acconti	14.751	0	14.751	14.738	13
7) debiti verso fornitori	20.851.129	0	20.851.129	11.254.271	9.596.858
8) debiti rappr. da titoli di credito	0	0	0	0	0
9) debiti verso imprese controllate	871.021	0	871.021	515.925	355.096
10) debiti verso imprese collegate	0	0	0	0	0
11) debiti verso controllanti	0	0	0	0	0
12) debiti tributari	613.394	0	613.394	606.231	7.163
13) debiti w istituti di previdenza	0	0	0	0	0
13) altri debiti	153.394.360	0	153.394.360	166.862.911	-13.468.551
E Ratei e risconti	436.425	0	436.425	105.875	330.550
1) Ratei	0	0	0	0	0
2) Risconti	436.425	0	436.425	105.875	330.550
TOTALE PASSIVO			402.876.559	356.836.237	46.040.322
F Conti d'ordine			171.836.812	103.145.965	68.690.847
TOTALE A PAREGGIO			574.713.371	459.982.202	114.731.169



COPIA ORIGINALI AUTENTICA
 PROGR...

Alvares

CONTO ECONOMICO al 31 dicembre 2010*(Art. 2425 del Codice Civile)*

Raggr.	Descrizione	Anno corrente	Anno precedente	Differenza
A	Valore della produzione:	34.063.693	32.396.600	1.667.093
1)	ricavi delle vendite e delle prestazioni	915.957	939.982	-24.025
2)	variazioni delle rimanenze di prodotti in corso	0	0	0
3)	variazioni dei lavori in corso su ordinazione	0	0	0
4)	incrementi di immobilizzazioni per lavori interni	0	0	0
5)	<i>altri ricavi e proventi</i>	33.147.736	31.456.618	1.691.118
a)	tasce portuali	14.345.462	14.063.753	281.709
b)	concessioni demaniali	17.090.906	15.649.839	1.441.067
c)	contributi in conto esercizio	170.000	0	170.000
d)	recuperi oneri di personale	581.620	491.634	89.986
e)	recuperi spese diverse	264.161	644.570	-380.409
f)	ricavi e proventi diversi	695.587	606.822	88.765
B	Costi della produzione:	35.780.639	29.250.094	6.530.545
6)	per materie prime, sussidiarie, di consumo	159.182	152.114	7.068
7)	per servizi	8.836.891	7.524.115	1.312.776
8)	per godimento di beni di terzi	479.314	446.457	32.857
9)	<i>per il personale:</i>	7.407.330	6.856.683	550.647
a)	salari e stipendi	5.017.138	4.669.430	347.708
b)	oneri sociali	1.225.244	1.106.445	118.799
c)	trattamento di fine rapporto	324.605	306.854	17.751
d)	trattamento di quiescenza e simili	0	0	0
e)	altri costi	840.343	773.954	66.389
10)	<i>ammortamenti e svalutazioni:</i>	15.674.316	11.562.983	4.111.333
a)	amm.to immobilizzazioni immateriali	12.890.517	9.337.846	3.552.671
b)	amm.to immobilizzazioni materiali	2.673.863	2.148.825	525.038
c)	altre svalutazioni delle immobilizzazioni	0	0	0
d)	svalutazione crediti compresi nel circolante	109.936	76.312	33.624
11)	variazioni rimanenze (+/-)	0	0	0
12)	accantonamenti per rischi	0	0	0
13)	altri accantonamenti	0	0	0
14)	oneri diversi di gestione	3.223.606	2.707.742	515.864
	DIFFERENZA A-B	-1.716.946	3.146.506	-4.863.452
C	Proventi ed oneri finanziari	-551.427	92.226	-643.653
15)	<i>proventi da partecipazioni (+)</i>	1.813	3.217	-1.404
a)	da controllate	0	0	0
b)	da collegate	0	0	0
c)	da altri	1.813	3.217	-1.404
16)	<i>altri proventi finanziari (+)</i>	5.134	90.365	-85.231
a)	da crediti iscritti nelle immobilizzazioni	0	0	0
b)	da titoli immobilizzati non partecipazioni	0	0	0
c)	da titoli iscritti nell'attivo circolante	0	0	0
d)	proventi diversi dai precedenti	5.134	90.365	-85.231
17)	<i>interessi e altri oneri finanziari (-)</i>	558.374	1.356	557.018
a)	da controllate	0	0	0
b)	da collegate	0	0	0
c)	da altri	558.374	1.356	557.018
17-bis)	<i>utili e perdite su cambi (+/-)</i>	0	0	0
D	Rettifiche di valore di attività finanziarie	0	0	0
18)	rivalutazioni (+)	0	0	0
19)	svalutazioni (-)	0	0	0
E	Proventi ed oneri straordinari (+/-)	2.821.853	1.087.532	1.734.321
20)	<i>proventi</i>	15.777.194	40.862.488	-25.085.294
a)	plusvalenze da alienazioni	0	0	0
b)	contributi c.to capitale	12.398.818	39.628.849	-27.230.031
c)	proventi straordinari diversi	3.378.376	1.233.639	2.144.737
21)	<i>oneri</i>	12.955.341	39.774.956	-26.819.615
a)	minusvalenze da alienazioni	0	0	0
b)	storno contributi c.to capitale	12.398.818	39.628.849	-27.230.031
c)	oneri straordinari diversi	556.523	146.107	410.416
	RISULTATO PRIMA DELLE IMPOSTE	553.480	4.326.264	-3.772.784
22)	imposte sul reddito dell'esercizio (-)	418.473	403.106	15.367
23)	UTILE (+) / PERDITA (-) DELL'ESERCIZIO	135.007	3.923.158	-3.788.151

DIRETTORE GENERALE
 DIRETTORE AMMINISTRATIVO
 DIRETTORE TECNICO
 DIRETTORE ECONOMICO
 DIRETTORE LEGALE
 DIRETTORE SERVIZI
 DIRETTORE PERS. E R.S.



PAGINA BIANCA