

**Commento**  
**al Rendiconto Finanziario**



COPIA COPIATA E AUTENTICATA  
PROGRAMMA DI SVILUPPO REGIONALE

*Peren*

PAGINA BIANCA

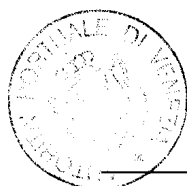
**Premessa**

Il Conto Finanziario si chiude, al 31.12.2010, con un risultato di amministrazione di **€ 7.105.863** con un miglioramento di **€ 6.924.824** rispetto al preventivo assestato.

Detto risultato deriva dall'avanzo di amministrazione degli esercizi precedenti, pari ad **€ 1.284.903** da un avanzo di competenza di **€ 2.773.720** e da un saldo positivo delle variazioni dei residui pari a **€ 3.047.239**.

La seguente tabella consente di raffrontare le voci di entrata e di uscita raggruppate a seconda della loro classificazione e di seguirne l'andamento anche rispetto al precedente esercizio.

<b>SINTESI ENTRATE - USCITE</b> (Valori in Euro)	Consuntivo	Previsione	Scostamento	Consuntivo 2009	2010 - 2009
<b>ENTRATE</b>					
Correnti	34.401.190	33.138.000	1.263.190	32.382.301	2.018.889
Conto capitale	101.673.079	101.539.174	133.905	86.221.278	15.451.801
Parite di Giro	4.183.773	3.212.500	971.273	2.854.974	1.328.799
<b>Totale</b>	<b>140.258.042</b>	<b>137.889.674</b>	<b>2.368.368</b>	<b>121.458.553</b>	<b>18.799.489</b>
<b>USCITE</b>					
Correnti	21.131.881	23.089.865	-1.957.984	17.935.111	3.196.770
Conto capitale	112.168.668	112.691.174	-522.506	111.864.132	304.536
Parite di Giro	4.183.773	3.212.500	971.273	2.854.974	1.328.799
<b>Totale</b>	<b>137.484.322</b>	<b>138.993.539</b>	<b>-1.509.217</b>	<b>132.654.217</b>	<b>4.830.105</b>
<b>Risultato di competenza</b>	<b>2.773.720</b>	<b>-1.103.865</b>	<b>3.877.585</b>	<b>-11.195.664</b>	<b>13.969.384</b>
<b>Avanzo di Amm.ne iniziale</b>	<b>1.284.904</b>	<b>1.284.904</b>	<b>0</b>	<b>10.036.765</b>	<b>-8.751.861</b>
<b>Variazioni nei residui</b>	<b>3.047.239</b>	<b>0</b>	<b>3.047.239</b>	<b>2.443.803</b>	<b>603.436</b>
<b>Risultato di amministrazione</b>	<b>7.105.863</b>	<b>181.039</b>	<b>6.924.824</b>	<b>1.284.904</b>	<b>5.820.959</b>



COMMISSIONE  
PROCCIA

*[Handwritten signature]*

In sintesi, l'*Avanzo di Amministrazione* finale, tenuto conto di quanto sopra esposto, risulta così composto:

<b>RISULTATO DI AMMINISTRAZIONE</b>	
Utilizzo Avanzo esercizi precedenti	1.284.904
Risultato di competenza	2.773.720
Variazione ai residui	3.047.239
<b>Avanzo di Amministrazione al 31.12.2010</b>	<b>7.105.863</b>



COPIA CONFERMATA  
PROCEDURA  
SICUREZZA  
P. 10/10

**1. Competenza****Entrate ed Uscite correnti**

Il raffronto tra **Entrate ed Uscite correnti** o di funzionamento, esposto nella successiva tabella, presenta un saldo positivo di m.€ 13.269, con un miglioramento di m.€ 3.221 rispetto al preventivo assestato e una riduzione di m.€ 1.178 rispetto al consuntivo 2009.

<b>GESTIONE CORRENTE</b>	<i>Valori espressi in migliaia di Euro</i>				
	<b>2010</b>	<b>Prev. 10</b>	<b>2009</b>	<b>10-Prev.</b>	<b>2010-2009</b>
<b>ENTRATE CORRENTI</b>					
Trasferimenti da parte di antri Enti	170	480	0	-310	170
Entrate Tributarie	15.459	15.660	15.018	-201	441
Redditi e proventi patrimoniali	17.856	16.238	16.062	1.618	1.794
Poste correttive e compensative di uscite correnti	846	700	1.136	146	-290
Entrate non classificabili in altre voci	70	60	166	10	-96
<b>Totale entrate correnti</b>	<b>34.401</b>	<b>33.138</b>	<b>32.382</b>	<b>1.263</b>	<b>2.019</b>
<b>USCITE CORRENTI</b>					
Oneri per gli organi dell' Ente	336	401	360	-65	-24
Oneri per il personale in attività di servizio	7.083	7.755	6.550	-672	533
Uscite per l'acquisto di beni di consumo e servizi	3.176	3.313	3.873	-137	-697
Uscite per prestazioni Istituzionali	6.572	6.710	4.528	-138	2.044
Trasferimenti passivi	1.520	2.050	1.515	-530	5
Oneri finanziari	558	786	1	-228	557
Oneri tributari	600	600	604	0	-4
Poste correttive e compensative di entrate correnti	0	0	0	0	0
Uscite non classificabili in altre voci	1.287	1.475	504	-188	783
<b>Totale uscite correnti</b>	<b>21.132</b>	<b>23.090</b>	<b>17.935</b>	<b>-1.958</b>	<b>3.197</b>
<i>Risultato di parte corrente</i>	<i>13.269</i>	<i>10.048</i>	<i>14.447</i>	<i>3.221</i>	<i>-1.178</i>



COMUNE DI VENEZIA  
 PROC. VERBALE  
 (in corso)

*[Handwritten signature]*

**Entrate ed Uscite in conto capitale**

Per quanto riguarda le **Entrate** e le **Uscite in conto capitale**, il raffronto mette in risalto un saldo negativo di m.€ 10.496 che evidenzia l'utilizzo di risorse derivanti dal risultato della gestione corrente e dell'avanzo di amministrazione per integrare le disponibilità date dai finanziamenti esterni per la realizzazione di opere.

<b>CONTO CAPITALE</b>	<i>Valori espressi in migliaia di Euro</i>				
	<b>2010</b>	<b>Prev. 10</b>	<b>2009</b>	<b>10-Prev.</b>	<b>2010-2009</b>
<b>ENTRATE CONTO CAPITALE</b>					
Alienaz. Immobili e diritti reali	0	0	0	0	0
Alienaz. Immobilizz. Tecniche	0	0	0	0	0
Realizzo di valori mobiliari	0	0	0	0	0
Riscossione di crediti	10.274	10.410	93	-136	10.181
Trasferimenti dello Stato	6.931	6.931	8.351	0	-1.420
Trasferimenti della Regione	639	338	79	301	560
Trasferimenti da Comuni e Provincie	0	0	0	0	0
Trasferimenti da altri Enti Pubblici	1.363	1.360	31.198	3	-29.835
Accensione di mutui	82.466	82.500	46.500	-34	35.966
Assunzione di altri debiti finanziari	0	0	0	0	0
Emissione di obbligazioni	0	0	0	0	0
<b>Totale entrate in c.to capitale</b>	<b>101.673</b>	<b>101.539</b>	<b>86.221</b>	<b>134</b>	<b>15.452</b>
<b>USCITE CONTO CAPITALE</b>					
Acquisizione beni durevoli e opere immobiliari	54.789	54.850	104.723	-61	-49.934
Acquisizione di Immobilizzazioni tecniche	1.539	1.880	1.993	-341	-454
Partecipazioni e acquisto valori mobiliari	40.488	40.500	1	-12	40.487
Concessioni di crediti ed anticipazioni	10.010	10.010	10	0	10.000
Indenn. Anzianità e similari al personale cessato	592	700	386	-108	206
Rimborsi di mutui	4.751	4.751	4.751	0	0
Rimborsi di anticipazioni passive	0	0	0	0	0
Rimborsi di obbligazioni	0	0	0	0	0
Restituzione alle gest. autonome di anticipazioni	0	0	0	0	0
Estinzione debiti diversi	0	0	0	0	0
<b>Totale uscite in c.to capitale</b>	<b>112.169</b>	<b>112.691</b>	<b>111.864</b>	<b>-522</b>	<b>305</b>
<i>Differenza</i>	<i>-10.496</i>	<i>-11.152</i>	<i>-25.643</i>	<i>656</i>	<i>15.147</i>

Si analizzano di seguito le principali voci dell'**Entrata** e dell'**Uscita**, i cui importi vengono espressi in migliaia di Euro.

COMUNE DI VENEZIA

PROGRAMMA OPERATIVO REGIONALE

IL RESPONSABILE  




a) **ENTRATE**1) **Entrate correnti**1.1 **Titolo 1° - UPB 1.1 - Categoria 114 Trasf. da altri Enti settore pubblico**

<i>Titolo I - UPB 1.1</i>	
<i>Cat. 114</i>	<i>m.Euro</i>
Preventivo 2010	480
Consuntivo 2010	170
<b>Scostamento</b>	<b>-310</b>


L'importo della categoria è determinato esclusivamente dai contributi di Enti Pubblici erogati a fronte delle spese sostenute dall'Autorità Portuale per la partecipazione a progetti europei. Rispetto al dato di previsione si registra una diminuzione di m.€ 310 dovuta alla mancata approvazione dei Progetti denominati "Porterinfra" e "Sea Train".

Nel 2009 non sono stati contabilizzati contributi da parte di Enti del settore pubblico.

1.2 **Titolo 1° - UPB 1.2 - Categoria 121 Entrate tributarie**

<i>Titolo I - UPB 1.2</i>	
<i>Cat. 121</i>	<i>m.Euro</i>
Preventivo 2010	15.660
Consuntivo 2010	15.459
<b>Scostamento</b>	<b>-201</b>

La voce si riferisce alle tasse sulle merci imbarcate e sbarcate, e della tassa di ancoraggio attribuite all'Autorità Portuale dalla legge 27 dicembre 2006, n. 296 "Finanziaria 2007" nonché ai proventi derivanti dalle autorizzazioni per operazioni portuali e attività svolte nel



COPIA

PROGRA

IL RESPONSABILE

(firma)

Parte

Rispetto al 2009 l'importo complessivo fa registrare un aumento di m.€ 440 collegato ad un aumento del traffico di circa un milione di tonnellate.

1.3 Titolo 1° - UPB 1.2 - Categoria 123 Redditi e proventi patrimoniali

<i>Titolo I - UPB 1.2</i>	
<i>Cat. 123</i>	<i>m.Euro</i>
Preventivo 2010	16.238
Consuntivo 2010	17.856
<b>Scostamento</b>	<b>1.618</b>

La categoria comprende i *canoni demaniali* per un importo di m.€ 17.421 (concessioni con licenza e pluriennali al netto delle riduzioni previste dall'art. 23 della legge 84/94 per l'impiego di personale ex Autorità Portuale), i *canoni di affitto di beni patrimoniali dell'Autorità Portuale* (affitto vecchia sede APV) per m.€ 419, *gli interessi attivi su titoli, depositi e c/c* per m.€ 7 ed *altri proventi patrimoniali* per m.€ 9 (per accosti navi non operative).

Rispetto al 2009 (m.€ 16.062) si è registrato un incremento di m.€ 1.794.

1.4 Titolo 1° - UPB 1.2 - Categoria 124 - Poste correttive e compensative di uscite correnti

<i>Titolo I - UPB 1.2</i>	
<i>Cat. 124</i>	<i>m.Euro</i>
Preventivo 2010	700
Consuntivo 2010	846
<b>Scostamento</b>	<b>146</b>



La voce è determinata dal "*Recupero spese di personale distaccato presso Imprese ed Enti*" per m.€ 377 e dai "*Recuperi diversi*" (risarcimento di danni e recupero di spese da terzi) per m.€ 469.

COPIA CERTIFICATA

PRODOTTO IN ITALIA

- AREA PORTUALE -  
IL CAPO PORTUALE  
(G. J. Forese)



1.5 Titolo 1° - UPB 1.2 - Categoria 125 - Entrate non classificabili in altre voci

<i>Titolo I - UPB 1.2</i>	
<i>Cat. 125</i>	<i>m.Euro</i>
Preventivo 2010	60
Consuntivo 2010	71
<b>Scostamento</b>	<b>11</b>

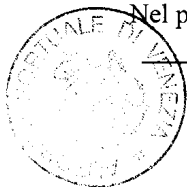
La categoria è relativa ai "canoni di concessione per l'affidamento di servizi diversi" per m.€ 14 ed alle "entrate varie ed eventuali" per m.€ 57 (diritti di istruttoria su concessioni demaniali e di segreteria per stesura contratti);

2) Entrate in conto capitale2.1 Titolo 2° - UPB 2.1 - Entrate per alienazione di beni patrimoniali e riscossione di crediti

<i>Titolo II - UPB 2.1</i>	
<i>Cat. 211 - 214</i>	<i>m.Euro</i>
Preventivo 2010	10.410
Consuntivo 2010	10.274
<b>Scostamento</b>	<b>-136</b>

La voce comprende il recupero, in chiusura di esercizio, della dotazione del fondo cassa interno per m.€ 10, l'introito dalla compagnia di assicurazione delle somme corrisposte al personale a titolo di TFR per m.€ 264 ed il credito relativo al prestito di m.€ 10.000 concesso a *Venice Newport Container and Logistics S.p.A.* (vedasi *cap. 214.40* delle Uscite) nelle more del perfezionamento del mutuo necessario all'acquisto dell'area Montefibre.

Nel precedente esercizio la voce ammontava a m.€ 92.



COPIA

PROCE...

2.2 Titolo 2° - UPB 2.2 - Entrate derivanti da trasferimenti in conto capitale

<i>Titolo II - UPB 2.2</i>	
<i>Cat. 221 - 224</i>	<i>m.Euro</i>
Preventivo 2010	8.629
Consuntivo 2010	8.933
<b>Scostamento</b>	<b>304</b>

Il valore è relativo ai contributi, in conto capitale, assegnati all'Autorità Portuale dallo Stato e da altri Enti.

In dettaglio comprende:

- i contributi di cui alla Legge 515/96 per complessivi m.€ 3.099, destinato al pagamento delle rate dei mutui accesi per la realizzazione di opere portuali;
- i contributi relativi alla Legge 295/98 e suo rifinanziamento per complessivi m.€ 1.652 per la realizzazione e la manutenzione di opere in ambito portuale;
- il contributo di m.€ 2.180 disposto dall'art. 1, comma 983 - Legge 27 dicembre 2006, n. 296 (finanziaria 2007);
- i contributi della Regione Veneto per complessivi m.€ 639 destinati alla realizzazione del progetto "Interreg IVB South-North Axis – SoNora", a co-finanziare la realizzazione del modulo del sistema telematico portuale LogIS – *Gestione traffico ferroviario – Ordinativo carri*, a finanziare l'adeguamento degli impianti e del parco ferroviario di via della Pila a Porto Marghera;
- i contributi di altri Enti per un ammontare di m.€ 735 e destinati a finanziare per il 2010 i progetti "SAFEPORT", "WATERMODE" e "Interreg IV B MEMO";
- il contributo di m.€ 628 concessi dalla Commissione delle Comunità Europee per il programma reti TEN;



COPIA CERTIFICATA  
PROGRAMMA INTERREGIONALE

2.3 Titolo 2° - UPB 2.3 – Accensione di prestiti

<b>Titolo II - UPB 2.3</b>	
<b>Cat. 231 - 233</b>	<i>m.Euro</i>
Preventivo 2010	82.500
Consuntivo 2010	82.466
<b>Scostamento</b>	<b>-34</b>

L'importo si riferisce all'importo dei mutui direttamente gravanti sulle disponibilità di bilancio dell'Ente e finalizzati a finanziare le opere previste dal Elenco Annuale delle opere 2010 stipulati con la Banca Intesa Infrastrutture e Sviluppo (residuo di m.€ 9.000 del mutuo di m.€ 55.500) e con la Cassa di Risparmio di Genova (m.€ 70.000).

Inoltre la voce comprende anche il maggior netto ricavo finale di m.€ 3.466 ottenuto dal mutuo, finanziato dallo Stato, contratto ai sensi della Legge 166/2002 – (2° rifinanziamento della Legge 413/98).

2.4 Titolo 3° - UPB 3.1 – Entrate aventi natura di partita di giro

<b>Titolo III - UPB 3.1</b>	
<b>Cat. 311</b>	<i>m.Euro</i>
Preventivo 2010	3.213
Consuntivo 2010	4.184
<b>Scostamento</b>	<b>971</b>

Sono costituite dalle ritenute erariali sulle retribuzioni dei dipendenti e sui compensi a terzi (m.€ 1.618), dalle ritenute previdenziali e assistenziali (m.€ 472), dalle ritenute diverse (m.€ 17), dal recupero degli anticipi al personale (m.€ 221), dall'IVA su vendite (m.€ 12), dall'IVA a credito verso l'Erario (m.€ 11), dalle trattenute per conto terzi (m.€ 161), dal rimborso di somme pagate per conto terzi (m.€ 398), dai depositi in conto fatture (m.€ 538), dalle partite in sospeso (m.€ 565) e dai depositi ricossi a copertura delle spese di registrazione delle licenze e dei contratti (m.€ 171).

Si precisa che, dette operazioni, trovando esatta corrispondenza nell'analogo voce dell'uscita, non producono alcun effetto sul risultato finanziario.



COPIA

PROB...

*Handwritten signature*

b) **USCITE**1) **Uscite correnti**

Le uscite correnti fanno registrare una diminuzione di m.€ 1.958 rispetto alla previsione assestata mentre evidenziano un aumento di m.€ 3.197 rispetto al consuntivo 2009.

Si riportano di seguito, le voci più importanti che ne hanno determinato l'ammontare.


1.1 Titolo 1° - UPB 1.1 - Categoria 111 - Uscite per gli organi dell'Ente

<i>Titolo I - UPB 1.1</i>		
<i>Cat. 111</i>	<i>m. Euro</i>	
Preventivo 2010		401
Consuntivo 2010		336
<b>Scostamento</b>		<b>-65</b>

Comprende l'indennità di carica e rimborso spese del Presidente (m.€ 260), i compensi ai componenti del Comitato Portuale (m.€ 31) e del Collegio dei Revisori (m.€ 45); su detti compensi è stata applicata la riduzione del 10% prevista dalla legge n. 266/05.

1.2 Titolo 1° - UPB 1.1 - Categoria 112 - Oneri per il personale in attività di servizio

<i>Titolo I - UPB 1.1</i>		
<i>Cat. 112</i>	<i>m. Euro</i>	
Preventivo 2010		7.755
Consuntivo 2010		7.083
<b>Scostamento</b>		<b>-672</b>



COPIA CONTRASTANTE

PROGRAMMA TRIENNALE

L'onere, che si riferisce ad un organico di 93 unità (di cui 5 in distacco presso Enti ed imprese), si attesta sull'importo complessivo di m.€ 7.083 con una riduzione di m.€ 672 sulla

previsione assestata. Rispetto al consuntivo 2009 si registra un aumento di m.€ 533 come conseguenza degli aumenti previsti al contratto nazionale dall'aumento dell'organico di 1 unità e dal ricorso alle collaborazioni a progetto. Va inoltre evidenziato che il costo del personale in distacco presso le Imprese portuali ed Enti Pubblici per m.€ 377 e quello previsto per l'incentivo per la progettazione e direzione lavori (Merloni) per m.€ 205 vengono recuperati ai capitoli 124.20 e 124.10 dell'entrata.


1.3 Titolo 1° - UPB 1.1 - Categoria 113 – Uscite per l'acquisto di beni di consumo e di servizi

<i>Titolo I - UPB 1.1</i>	
<i>Cat. 113</i>	<i>m.Euro</i>
Preventivo 2010	3.313
Consuntivo 2010	3.176
<b>Scostamento</b>	<b>-137</b>

L'ammontare complessivo della categoria presenta una riduzione di m.€ 137 rispetto alla previsione assestata e di m.€ 700 rispetto all'esercizio precedente.

Di seguito si elencano i capitoli che ne determinano l'ammontare complessivo:

- Cap. 113.10 - Spese connesse all'utilizzo dei mezzi di trasporto terrestri (m.€ 31);
- Cap. 113.15 - Spese connesse con l'utilizzo dei mezzi nautici (m.€ 6);
- Cap.113.20 - Lavori di manutenzione, riparazione e pulizie fabbricati (m.€ 640);
- Cap. 113.25 – Manutenzione e riparazione fabbricati a disposizione dell'Autorità Portuale (m.€ 106)
- Cap. 113.30 - Locazioni passive (m.€ 479);
- Cap. 113.35 - Spese per consulenze ed altre analoghe prestazioni professionali (m.€ 76);
- Cap. 113.40 - Utenze varie (m.€ 780);



COPIA DEL DOCUMENTO

PROSCA...

- AN...  
- IL...  
(...)

- Cap. 113.45 - Materiale di economato e di consumo (m.€ 109);
- Cap. 113.50 - Abbonamento a periodici e riviste (m.€ 28);
- Cap. 113.55 - Spese postali (m.€ 15);
- Cap. 113.60 - Spese diverse connesse al funzionamento degli uffici (m.€ 370);
- Cap. 113.75 - Spese per effetti di corredo per il personale dipendente (m.€ 22);
- Cap. 113.80 - Premi di assicurazione (m.€ 108);
- Cap. 113.85 - Spese di pubblicità (L.67/87) (m.€ 64);
- Cap. 113.90 - Spese di rappresentanza (m.€ 2);
- Cap. 113.95 - Spese legali, giudiziarie e varie (m.€ 340).

#### 1.4 Titolo 1° - UPB 1.2 - Categoria 121 – Uscite per prestazioni istituzionali

<b>Titolo I - UPB 1.2</b>	
<b>Cat. 121</b>	<i>m.Euro</i>
Preventivo 2010	6.710
Consuntivo 2010	6.572
<b>Scostamento</b>	<b>-138</b>

L'importo è determinato dalle prestazioni di terzi per la gestione dei servizi portuali (m.€ 2.196) dalle manutenzioni, riparazioni, pulizia e vigilanza parti comuni (m.€ 3.500), dalla manutenzione ordinaria dei canali portuali ed ausili alla navigazione (m.€ 666) e dalle spese promozionali e di propaganda (m.€ 210). Rispetto allo scorso esercizio il valore ha registrato un aumento di m.€ 2.043 per effetto principalmente dei maggiori costi sostenuti per i servizi relativi alla sicurezza in ambito portuale e alla vigilanza e manutenzione delle parti comuni.



CONTA CONTABILITÀ ECONOMICA  
 PROGRAMMA OPERATIVO REGIONALE  
 "AVVIO DEL SISTEMA  
 DI GESTIONE  
 (M.€ 1.000.000)

*[Handwritten signature]*

1.5 Titolo 1° - UPB 1.2 - Categoria 122 - Trasferimenti passivi


<b>Titolo I - UPB 1.2</b>	
<b>Cat. 122</b>	<i>m.Euro</i>
Preventivo 2010	2.050
Consuntivo 2010	1.519
<b>Scostamento</b>	<b>-531</b>

L'ammontare complessivo della categoria è relativo alle somme erogate a titolo di contributo alle società che svolgono attività connesse allo sviluppo dello scalo portuale (m.€ 894) e del traffico di cabotaggio – “*autostrade del mare*” (m.€ 420) nonché alle spese per la Partecipazione a progetti europei, nazionali e regionali (m.€ 205). L'importo complessivo della categoria è in linea con quello del 2009 (m.€ 1.515), rispetto al preventivato si riscontra invece una riduzione di m.€ 531 dovuta sia a minori contributi erogati per m.€ 336 che alla mancata approvazione di progetti europei per m.€ 195.

1.1 Titolo 1° - UPB 1.2 - Categoria 123 – Oneri finanziari

<b>Titolo I - UPB 1.2</b>	
<b>Cat. 123</b>	<i>m.Euro</i>
Preventivo 2010	786
Consuntivo 2010	558
<b>Scostamento</b>	<b>-228</b>

L'importo della categoria è determinato prevalentemente dagli interessi passivi sul mutuo B.I.I.S. di 55,5 milioni di Euro stipulato nel corso dell'anno. La riduzione di m.€ 228 rispetto alla previsione è dovuta esclusivamente allo slittamento dell'utilizzo dello stesso.



COPY DESTINATA ALLE  
 PROCEDURE  
 11/11/2010

*[Handwritten signature]*

1.6 Titolo 1° - UPB 1.2 - Categoria 124 – Oneri tributari

<i>Titolo I - UPB 1.2</i>	
<i>Cat. 124</i>	<i>m.Euro</i>
Preventivo 2010	600
Consuntivo 2010	600
<b>Scostamento</b>	<b>-</b>

L'ammontare si riferisce all'IRAP sulle retribuzioni per m.€ 418, all'imposta di bollo e varie per m.€ 35, all'ICI per m.€ 4, alla Tariffa Igiene Ambientale per m.€ 125, all'IRES sui fabbricati per m.€ 14 e all'imposta di registro sul contratto di Locazione della vecchia sede dell'Autorità Portuale per m.€ 4. Rispetto al 2009 vi è una diminuzione di m.€ 3.

1.7 Titolo 1° - UPB 1.2 - Categoria 126 – Uscite non classificabili in altre voci

<i>Titolo I - UPB 1.2</i>	
<i>Cat. 126</i>	<i>m.Euro</i>
Preventivo 2010	1.475
Consuntivo 2010	1.287
<b>Scostamento</b>	<b>-188</b>

L'importo della categoria è relativo a risarcimenti dei danni da amianto per m.€ 914, al versamento al bilancio dello Stato delle economie di cui all'art. 61 della Legge 133/2008 per m.€ 98; inoltre, a seguito della sentenza del Tribunale di Venezia, Sez. Lavoro si è provveduto ad impegnare la somma di m.€ 275 pari a quanto corrisposto dall'INAIL a titolo di indennità per i danni derivanti dall'esposizione all'amianto agli aventi diritto.



COPIA

PRODOTTO

*Avanti*