

AUTORITA' PORTUALE DI LIVORNO

Rendiconto Finanziario Part. II

Dal: 01/01/2007

Al: 31/12/2007

Anno di Gestione: 2007

08/04/2008

Codice	Descrizione	Gestione Residui degli Esercizi Precedenti					Gestione di Cassa			Totale Residui
		Inizio Esercizio	Riscossioni o Pagamenti	Da Riscuotere o Da Pagare	Totale	Variazioni Residui	Previsione Assestata	Riscossioni o Pagamenti	Differenza Previsioni	
U30	TITOLO 3									
U3050	CATEGORIA 5									
U3050100	CU55 RESTIT.DEP. A CAUZIONE DI TERZI	23.556		23.556	23.556		28.000		28.000	26.671
	TOTALE CATEGORIA...	23.556		23.556	23.556		28.000		28.000	26.671
	TOTALE TITOLO	23.556		23.556	23.556		28.000		28.000	26.671
U40	TITOLO 4									
U4010	CATEGORIA 1									
U4010100	CU56 RITENUTE ERARIALI	177.719	177.719		177.719		1.680.000	1.393.487	286.513	199.526
U4010200	CU57 RITENUTE PREVIDENZIALI E ASSISTENZ.	49.092	49.092		49.092		450.000	376.985	73.015	50.542
U4010300	CU58 RITENUTE DIVERSE						100.000	20.533	79.467	1.959
U4010400	CU59 I.V.A.	20.151	19.603	549	20.151		300.000	259.784	40.216	25.371
U4010500	CU60 ANTICIPAZIONI						50.000	101	49.899	
U4010600	CU61 VERSAMENTO TRATTENUTE A FAVORE DI TERZI						50.000		50.000	
U4010800	CU63 SOMME PAGATE PER CONTO TERZI	532.803	51.976	480.828	532.803		1.700.000	310.104	1.389.896	643.738
U4010900	CU64 PARTITE IN SOSPESO	603.746	285.740	318.006	603.746		1.000.000	730.659	269.341	4.452.667
	TOTALE CATEGORIA...	1.383.512	584.129	799.383	1.383.512		5.330.000	3.091.654	2.238.348	5.373.802
	TOTALE TITOLO	1.383.512	584.129	799.383	1.383.512		5.330.000	3.091.654	2.238.348	5.373.802
	Totale Generale Uscite	57.479.144	21.078.475	36.521.826	57.600.302	121.158	54.305.739	40.354.023	13.951.716	50.505.445

RELAZIONE DEL COLLEGIO DEI REVISORI DEI CONTI AL CONTO CONSUNTIVO 2007

Il Conto Consuntivo 2007, predisposto dalla Direzione Amministrativa, si articola nel rendiconto finanziario, nel conto economico, nella situazione patrimoniale ed in quella amministrativa.

Il Conto stesso risulta corredato della relazione illustrativa del Presidente, ex art. 32 del Regolamento di Amministrazione e Contabilità, e della situazione dei residui al 31 Dicembre 2007.

Il rendiconto finanziario presenta le seguenti risultanze complessive:

GESTIONE DI COMPETENZA			
ENTRATE		USCITE	
Correnti	22.433.754,85	Correnti	8.754.174,78
C/capitale	20.758.739,58	C/capitale	17.423.047,98
Partite di giro	<u>7.081.943,99</u>	Partite di giro	<u>7.081.943,99</u>
		Totale uscite	33.259.166,75
		Avanzo fin. di comp.za	17.015.271,67
Totale entrate	50.274.438,42	Totale a pareggio	50.274.438,42

Dai dati sintetici riportati emergono i seguenti risultati:

A- avanzo di parte corrente di	€ 13.679.580,07
B- avanzo in c/capitale di	€ 3.335.691,60
C- avanzo finanziario di competenza di	€ 17.015.271,67

GESTIONE DI CASSA			
RISCOSSIONI		PAGAMENTI	
Correnti	21.407.625,96	Correnti	8.899.094,22
C/Capitale	29.550.694,47	C/Capitale	28.363.274,87
Partite di giro	<u>7.708.821,95</u>	Partite di giro	<u>3.091.653,84</u>
		Totale pagamenti	40.354.022,93
		Incremento cassa dell'es.	18.313.119,45
Totale incassi	58.667.142,38	Totale a pareggio	58.667.142,38

SITUAZIONE DI CASSA

□ Fondo di cassa al 31.12.2006	€ 28.605.644,04
□ Incremento dell'es. fin. 2007	€ 18.313.119,45
□ SALDO Finale di cassa al 31.12.2007	€ 46.918.763,49

SITUAZIONE FINANZIARIA

La situazione finanziaria dell'Autorità Portuale alla chiusura dell'esercizio è evidenziata dalle seguenti poste:

- avanzo di amministrazione al 31.12.2006		19.424.086,94
- entrate accertate		50.274.438,42
TOTALE		<u>69.698.525,36</u>
- uscite impegnate		33.259.166,75
DIFFERENZA		<u>36.439.358,61</u>
Riaccertamenti residui		
- maggiori residui passivi	- 149.422,02	
- minori residui attivi	- 3.524.361,92	
- minori residui passivi	+ 28.264,39	
- maggiori residui attivi	+ 558.888,31	
		<u>- 3.086.631,24</u>
- Avanzo di amm.ne al 31.12.2007		33.352.727,37

Dal conto consuntivo in esame si ricava la seguente:

SITUAZIONE AMMINISTRATIVA

- Fondo di cassa al 01.01.2007		€ 28.605.644,04
Riscossioni		
In c/competenza	€ 39.213.003,30+	
In c/residui	" 19.454.139,08+	
Pagamenti		
In c/competenza	" 19.275.547,78-	
In c/residui	" 21.078.475,15-	
- Disponibilità di cassa al 31.12.2007		€ 46.918.763,49
Residui attivi		
Esercizio 2006 e precedenti	" 25.877.974,21+	
Esercizio 2007	" 11.061.435,12+	
Residui passivi		
Esercizio 2006 e precedenti	" 36.521.826,48-	
Esercizio 2007	" 13.983.618,97-	
Avanzo di amministrazione 31.12.07		€ 33.352.727,37

Alla data del 31 dicembre 2006, l'intera disponibilità di cassa, pari a € 46.918.763,49 risulta regolarmente depositata, come da estratto della Banca d'Italia presso la locale Sezione Provinciale di Tesoreria.

Al bilancio consuntivo 2007 è allegata la relazione del Presidente, evidenziante gli aspetti della gestione di competenza, di cassa e residui. Il Collegio ritiene opportuno integrare e sottolineare alcuni aspetti di tale gestione con le seguenti precisazioni.

ENTRATE CORRENTI

Le entrate correnti nella gestione di competenza dell'anno 2007 (€ 22.433.754,85) hanno subito un incremento rispetto al precedente anno 2006 (€ 14.053.682,94) di € 8.380.071,91 dovuto principalmente all'introito del gettito delle tasse erariali (€ 3.716.689,34) e di ancoraggio (€ 4.054.197,68), che si sommano alle tasse sulle merci imbarcate e sbarcate (€ 5.113.972,81).

ENTRATE IN CONTO CAPITALE

Le entrate in conto capitale di competenza dell'esercizio 2007 ammontano a € 20.758.739,58. Tra queste figura il fondo perequativo di € 5.249.998,19 erogato dal Ministero Trasporti con Decreto 17.10.2007 ed il finanziamento ministeriale per l'acquisto di beni patrimoniali per complessivi € 15.505.626,39.

ENTRATE PER PARTITE DI GIRO

Il Collegio precisa che le partite di giro, iscritte in entrata e in uscita per € 7.081.943,99, rilevano uno sfioramento nei capitoli CE-60/CU-64 Partite in sospeso, a seguito di un rimborso in eccesso di € 4.040.277,33 eseguito dal Ministero delle Infrastrutture in occasione della prima rendicontazione sulla commessa "Riqualficazione della Darsena Morosini.

USCITE CORRENTI

Le spese correnti dell'anno 2007 sono diminuite del 0,7%, passando da € 8.815.021,67 ad € 8.754.174,78.

Per quanto concerne le spesa per consulenze, relazioni pubbliche e pubblicità, il Collegio ha verificato che è stato rispettato il limite previsto dall'art. 27 del decreto legge 223/06.

Infatti le spese per consulenze risultano inferiori al limite previsto dalla norma: € 45.943,75 minore di € 45.989,97 (40% spesa 2004).

Le spese di rappresentanza risultano inferiori al limite previsto : € 139.031,34 contro il limite di € 150.758,96 (40% spesa 2004).

Le spese per autovetture pari a € 15.262,64 risultano inferiori al limite previsto dalla norma € 15.388,63 (50% spese 2004).

SPESE IN CONTO CAPITALE

Le spese in conto capitale sono pari ad € 17.423.047,98 contro € 43.605.975,61 dell'esercizio 2006. Le registrazioni riguardano principalmente l'acquisto di beni patrimoniali con finanziamento dello Stato (€15.505.626,39), l'acquisto di beni patrimoniali con entrate tributarie (€ 481.683,00) ed interventi di manutenzione straordinaria in ambito portuale per € 941.845,05.

LA GESTIONE FINANZIARIA

La situazione finanziaria dell'Ente risulta complessivamente stabile. In particolare:

- i residui passivi sono passati da € 57.479.144,00 a € 50.505.445,45 al 31.12.2007;
- I residui attivi sono passati da € 48.297.586,90 ad € 36.939.409,33 al 31.12.2007; detto importo include i crediti per pagamento dilazionato di attrezzature cedute a società terminaliste per € 3.387.957,28.

Si ritiene necessario evidenziare anche per l'esercizio in esame la formazione di notevoli residui attivi relativi a rapporti con utenti vari. Si invitano i responsabili del servizio a voler attivare ogni utile intervento per il recupero dei crediti pregressi, ciò ad evitare l'insorgenza di danni per l'erario, conseguenti ai ritardi nell'acquisizione degli stessi, ovvero, alla loro eventuale cancellazione per inesigibilità.

Si richiama l'attenzione sulla esigenza di idonei interventi per ridurre la massa dei residui passivi, posto che il decreto legislativo n. 231/02 ha fissato termini precisi per l'esecuzione dei pagamenti, il cui mancato rispetto potrebbe determinare il sostenimento di maggiori oneri per interessi pari al tasso di riferimento maggiorato di 7 punti.

LA SITUAZIONE ECONOMICA

La situazione economica presenta un risultato di € 3.808.761,41 al netto delle imposte (€ 607.324,64 IRAP + IRES) con un incremento di € 3.697.841,51 rispetto al risultato dell'esercizio precedente di € 110.919,90.

LA SITUAZIONE PATRIMONIALE

Il Patrimonio netto dell'Ente risulta incrementato di € 3.808.761,41 passando da € 22.077.837,69 ad € 25.886.599,10 equivalente alla somma dell'utile di esercizio.

Le singole voci della situazione patrimoniale, come pure quelle della situazione economica, sono state analizzate ed illustrate nella relazione che accompagna il conto consuntivo.

Il Collegio prende atto dei criteri adottati per la determinazione dei valori che compongono lo stato patrimoniale ed il Conto Economico, così come specificato nella relazione stessa.

IMMOBILIZZAZIONI FINANZIARIE

Le immobilizzazioni finanziarie, costituite da partecipazioni in società varie, ammontano ad € 6.409.574,93. Si ribadisce agli organi responsabili dell'Autorità, ai sensi della legge n. 84/94, di voler attuare ogni utile iniziativa per ridurre la percentuale di partecipazione al capitale delle stesse e specialmente: Porto Livorno 2000 (72,18%), CSP-BIC srl (23,10%), Fondazione LEM (13,99%), con preghiera di dare istruzioni ai rappresentanti dell'Autorità portuale in seno agli organi sociali, nonché direttive per il concreto perseguimento degli obiettivi che si intende realizzare.

Con prot. 1997 del 15.02.2008 il Ministero dei Trasporti ha chiesto di verificare il corretto adempimento delle indicazioni riportate nelle 2 tabelle relative alla "Verifica del rispetto dei limiti di spesa di cui all'art. 27 del D.L. n° 223/2006" e "Spese sostenute per immobili utilizzati nell'anno 2007" allegate al Bilancio consuntivo 2007.

Al riguardo il Collegio nel prendere atto della compilazione della tabella relativa alla "Verifica del rispetto dei limiti di spesa di cui all'art. 27 del D.L. n° 223/2006", rileva che la tabella "Spese sostenute per immobili utilizzati nell'anno 2007" non riporta alcuna indicazione non essendo stato effettuato nel corso dell'anno alcun intervento sugli immobili utilizzati dall'Autorità portuale.

CONCLUSIONI FINALI

Il Collegio, presa visione degli elaborati forniti, della relazione del Presidente, della documentazione prodotta, preso atto della regolare tenuta delle scritture contabili, nonché dell'adempimento dei vari obblighi, ivi compresi quelli fiscali, previdenziali ed assistenziali esaminati in sede di verifiche nel corso dell'anno 2007 e da ultimo - in occasione della predisposizione della presente relazione sulla scorta del prospetto riepilogativo dei versamenti, predisposto dall'Ufficio Ragioneria, che si unisce (all.A) - dà atto della concordanza delle cifre esposte nel rendiconto finanziario, nella situazione patrimoniale e nel conto economico.


Tutto ciò premesso - ferme restando le osservazioni del Collegio sulla gestione di cui ai verbali nn. 4 e 5 del 2007, tenuto conto dei risultati dell'esercizio finanziario, si esprime parere favorevole alla approvazione del Bilancio Consuntivo 2007.

Con l'occasione, esaminato il provvedimento presidenziale n. 254 del 28.12.2007, con il quale si dispone l'assunzione a tempo indeterminato di una unità già in servizio con rapporto di lavoro interinale, mediante chiamata diretta, il Collegio osserva che tale assunzione contrasta con le norme che prevedono per l'accesso alla pubblica amministrazione il ricorso a procedura concorsuale. Si invita pertanto l'Autorità portuale a


trasmettere la documentazione relativa alla predetta assunzione, unitamente allo stralcio del presente verbale, alla Procura regionale della Corte dei Conti, attesi i presunti riflessi negativi per l'Erario.

Il Collegio dei Revisori

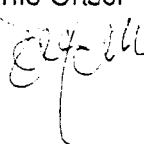
Dr. Massimo Testa



D.ssa Laura Mazzone



Dr. Ennio Crisci



PAGINA BIANCA

AUTORITÀ PORTUALE DI LIVORNO

ESERCIZIO 2008

PAGINA BIANCA

RELAZIONE DEL PRESIDENTE.

**RELAZIONE DEL PRESIDENTE
AL BILANCIO CONSUNTIVO
PER L'ESERCIZIO FINANZIARIO 2008**

La presente relazione viene redatta ai fini dell'art. 44 del Regolamento di Amministrazione e Contabilità dell'Autorità Portuale adottato con Delibera di Comitato Portuale n° 11 del 18 luglio 2007 e approvato, con variazioni, dal Ministero dei Trasporti con nota n° 11021 del 30 ottobre 2007.

**IL PRESIDENTE
Roberto PICCINI**

Consuntivo esercizio 2008

Il rendiconto generale per l'esercizio 2008 da sottoporre all'approvazione degli Organi di Amministrazione come prescritto dall'articolo 6 della Legge 13.02.87, n° 26, è stato predisposto dal Dirigente Dipartimento Amm.ne e Finanze, recependo l'espresso invito del Vigilante Ministero e di cui al Protocollo n° 5190206 del 3 marzo 1999, ai sensi del Regolamento di Amministrazione e Contabilità dell' Autorità Portuale di Livorno adottato con delibera del Comitato Portuale n° 11 del 18 luglio 2007, approvato, con variazioni, dal Ministero dei Trasporti con nota n° 11021 del 30 ottobre 2007.

Il rendiconto in parola è costituito da:

- A) Rendiconto Finanziario Decisionale e Gestionale
- B) Conto Economico
- C) Situazione Patrimoniale
- D) Nota integrativa

Al rendiconto generale sono allegati:

- E) Situazione amministrativa
- F) Relazione del Collegio dei Revisori
- G) Relazione del Presidente e del Dirigente Amministrativo

Completano la documentazione inerente il rendiconto generale:

- H) Delibera di approvazione Bilancio
- I) Allegati vari

A - Rendiconto Finanziario

Il rendiconto finanziario, in relazione alla classificazione del Bilancio di Previsione è suddiviso nei seguenti conti:

- 1) Gestione di competenza
- 2) Gestione dei residui e di cassa

Nel rendiconto sono riportati per ciascun capitolo:

- le entrate e le spese di competenza, rispettivamente, accertate e impegnate, riscosse o rimaste da riscuotere, pagate o rimaste da pagare;

- le somme versate in Tesoreria e quelle pagate distintamente in conto di competenza e in conto residui;
- residui attivi e passivi degli esercizi precedenti all'inizio dell'esercizio, le somme riscosse o pagate in conto di detti residui, le somme rimaste da riscuotere o da pagare in conto dei medesimi;
- il conto totale dei residui attivi e passivi che si tramandano all'esercizio successivo.

Nel conto sono altresì riportate, sempre per ciascun capitolo, le entrate e le spese previste, che poste a raffronto con le entrate e le spese, rispettivamente, accertate ed impegnate offrono i seguenti dati:

- 1) maggiori o minori entrate tra le entrate previste e quelle accertate;
- 2) economie o maggiori spese tra le spese previste e quelle impegnate;

Il Conto Finanziario presenta le seguenti risultanze complessive:

A/1 Gestione di competenza

TITOLI	ENTRATE	USCITE	SALDO ATTIVO	SALDO PASSIVO
Correnti	21.666.375,33	10.013.437,61	11.652.937,72	
Conto Capitale	19.933.584,81	29.705.642,73		9.772.057,92
Partite di giro	3.788.455,33	3.788.455,33		
Totale	45.388.415,47	43.507.535,67	1.880.879,80	

Confrontando i dati sopra riportati con quelli delle previsioni iniziali e definitive afferenti lo stesso esercizio ed escludendo le entrate e le uscite per le partite di giro, che si pareggiano nella somma di € 3.788.455,33, si hanno i seguenti risultati:

	CORRENTI	C/CAPITALE	TOTALE
ENTRATE			
Previsione iniziale	19.615.000,00	64.749.948,60	84.364.948,60
Variazioni di bilancio	800.000,00	0,00	800.000,00
Previsione finale	20.415.000,00	64.749.948,60	85.164.948,60
Accertamenti	21.666.375,33	19.933.584,81	41.599.960,14
Differenza rispetto prev. iniziali	2.051.375,33	-44.816.363,79	-42.764.988,46
Differenza rispetto prev. finali	1.251.375,33	-44.816.363,79	-43.564.988,46
USCITE			
Previsione iniziale	11.526.894,59	72.838.054,01	84.364.948,60
Variazioni di bilancio	319.764,40	5.410.000,00	5.729.764,40
Previsione definitiva	11.846.658,99	78.248.054,01	90.094.713,00
Impegni	10.013.437,61	29.705.642,73	39.719.080,34
Differenza rispetto prev. iniziali	-1.513.456,98	-43.132.411,28	-44.645.868,26
Differenza rispetto prev. finali	-1.833.221,38	-48.542.411,28	-50.375.632,66

Le differenze tra i risultati dell'esercizio e quelli dell'anno precedente, sono per ogni singola categoria le seguenti:

Tit.	UPB	Cat.		2008	%	2007	%	Differenza	%
I	2	1	Entrate tributarie	13.073.831,59	60,3	14.148.866,85	63,1	-1.075.035,26	-7,6
I	2	2	Entrate derivanti dalla vendita di beni e servizi	167.786,62	0,8	544.861,84	2,4	-377.075,22	-69,2
I	2	3	Redditi e prov.ti patr.li	7.999.332,85	36,9	7.379.313,52	32,9	620.019,33	8,4
I	2	4	Poste correttive e comp.ve	64.230,52	0,3	8.837,03	0,0	55.393,49	626,8
I	2	5	Entrate non classificabili	361.193,75	1,7	351.875,61	1,6	9.318,14	2,6
			Totale entrate correnti	21.666.375,33	100,0	22.433.754,85	100,0	-767.379,52	-3,4
II	1	2	Alienaz.ne immob.ni tecn.	3.000,00	0,02		0,0	3.000,00	100,0
II	1	3	Realizzo di valori mobiliari		0,0		0,0	0,00	
II	1	4	Riscossione crediti		0,0		0,0	0,00	
II	2	1	Trasf.ti c/capitale dallo Stato	19.929.179,81	99,98	20.755.624,58	100,0	-826.444,77	-4,0
II	2	2	Depositi terzi a cauzione	1.405,00	0,01	3.115,00	0,0	-1.710,00	-54,9
			Totale entrate c/capitale	19.933.584,81	100,0	20.758.739,58	100,0	-825.154,77	-4,0
			Totale generale	41.599.960,14		43.192.494,43		-1.592.534,29	-3,7

Dalle tabelle che precedono si rileva che le entrate (escluse le partite di giro) sono passate, nel complessivo, da € 43.192.494,43 dell'esercizio 2007 a € 41.599.960,14 nell'esercizio 2008, con una diminuzione del 3,70%. Tale minima differenza (- € 1.592.534,29) è dovuta in parte a minori registrazioni in conto capitale in merito a finanziamenti dello Stato ed in parte a minori entrate di parte corrente, - € 767.379,52, riconducibili ad una diminuzione di accertamenti di canoni demaniali. Si evidenzia che, l'adozione del nuovo regolamento di amministrazione e contabilità, ha comportato la diversa disposizione di alcuni capitoli rendendo il raffronto con l'anno precedente non omogeneo.

Si forniscono qui di seguito alcune note di sintesi relative ai sotto riportati capitoli:

ENTRATE CORRENTI

Categoria 1.2.1 Entrate tributarie

- **Capitoli E121/10 – E121/40 – E121/50.** Gli introiti relativi a questi tre capitoli sono riferiti al gettito delle tasse sulle merci imbarcate/sbarcate, alle tasse erariali e di ancoraggio. L'importo di **€ 12.698.200,68** è così suddiviso:
 - Gettito tasse sulle merci imbarcate e sbarcate di cui al Capo III, Titolo II, Legge 82/63 e art. 1 Legge 355/76 s.m. **€ 5.925.240,91;**
 - Gettito delle tasse erariali di cui all'art. 2, comma 1, D.L. 47/74, convertito dalla Legge 117/74 s.m. **€ 3.402.171,80;**
 - Gettito delle tasse di ancoraggio di cui al Capo I, Titolo I, Legge 82/63 s.m. **€ 3.370.787,97.**

- **Capitolo E121/20 Proventi di aut. per oper. portuali art. 16 L.84/94.** Gli introiti relativi al presente capitolo ammontano ad € 314.895,55.
- **Capitolo E121/30 Proventi di aut. per attività in porto art. 68 codice della navigazione.** Nel corso del 2008 i proventi di autorizzazioni per attività in porto ammontano ad € 60.735,36.

Categoria 1.2.2 Entrate derivanti dalla vendita di beni e dalla prestazione di servizi

- **Capitolo E122/40 Canoni servizi manut., illuminaz., pulizia e rifiuti.** L'importo di € 167.786,62 si riferisce all'affidamento del servizio fornitura acqua in porto ed alla raccolta, trasporto e smaltimento rifiuti prodotti dalle navi.

Categoria 1.2.3 Redditi e proventi patrimoniali

- **Capitolo E123/10 Canoni demaniali.**
Sono affluiti a questo capitolo i proventi relativi alle concessioni demaniali accertati per complessivi € 6.201.780,81.
- **Capitolo E123/20 Canoni di affitto di beni patrimoniali.** I proventi registrati in questo capitolo sono rivenienti dall'affitto dei complessi immobiliari (ex Erg, ex Montefiori ed ex Unicoop) acquistati nel corso del 2003 attraverso i finanziamenti di cui al D.M. 2.5.2001 e L. 166/2002, nell'ambito degli interventi di sostegno alla politica di sviluppo del progetto comunemente definito "Le Autostrade del Mare".
L'importo complessivo di € 557.410,78 ricomprende anche l'affitto dell'area ex Enel e dei nuovi magazzini ex Camera di Commercio situati in Via Paleocapa, costruiti attraverso cofinanziamento U.E./Stato/Regione, a valere sul Docup 2000/2006.
- **Capitolo E123/30 Interessi attivi.**
€ 211.281,70. Il notevole importo registrato in questo capitolo è dovuto all'incremento delle giacenze presso il Tesoriere Cassa di Risparmio Lucca Pisa Livorno Spa a seguito del passaggio dal regime di tesoreria unica tradizionale a quello di tesoreria unica "mista", così come previsto dall'art. 1, comma 988, Legge 296 del 27.12.2006 (Finanziaria 2007).
- **Capitolo E123/40 Altri proventi patrimoniali.** L'importo complessivo di € 1.028.859,56 si riferisce per € 167.349,49 all'utilizzo accosti pubblici, per € 861.510,07 alla fatturazione per occupazione temporanea di aree demaniali.

Categoria 1.2.4 Poste correttive e compensative di spese correnti

- **Capitolo E124/10 Recuperi e rimborsi diversi.**
L'importo di € 64.230,52 è costituito da:
 - € 32.086,29 Rimborso spese legali