

AUTORITA' PORTUALE DI LIVORNO**MOVIMENTO DEL PORTO DI LIVORNO/TOTAL CARGO HANDLING**

Gennaio-Dicembre 2007/January-December 2007

TRAFFICO MERCE/GOOD TRAFFIC	Gen/Dic 2007	Gen/Dic 2006	DIFFERENZA ASSOLUTA	DIFFERENZA %
SBARCO/UNLOADED				
Merci in contenitore/Containerised goods	3.437.649	2.860.610	577.039	20,17
Merci in colli e numero/Other Generale Cargo	2.643.444	2.490.804	152.640	6,13
Merci su rotabili e Ro Ro/Ro-Ro Traffic	5.907.230	4.644.042	1.263.188	27,20
TOTALE MERCI VARIE/ GENERAL CARGO TOTAL	11.988.323	9.995.456	1.992.867	19,94
Rinfuse Liquide/Liquid Bulk	7.198.160	6.940.212	257.948	3,72
Rinfuse Solide/Dry Bulk	1.157.099	1.159.805	-2.706	-0,23
TOTALE MERCI RINFUSE/BULK CARGO TOTAL	8.355.259	8.100.017	255.242	3,15
TOTALE SBARCO/TOTAL UNLOADED	20.343.582	18.095.473	2.248.109	12,42
IMBARCO/LOADED				
Merci in contenitore/Containerised goods	3.901.020	3.597.657	303.363	8,43
Merci in colli e numero/Other Generale Cargo	495.154	251.279	243.875	97,05
Merci su rotabili e Ro Ro/Ro-Ro Traffic	6.342.868	5.091.128	1.251.740	24,59
TOTALE MERCI VARIE/ GENERAL CARGO TOTAL	10.739.042	8.940.064	1.798.978	20,12
Rinfuse Liquide/Liquid Bulk	1.839.332	1.568.263	271.069	17,28
Rinfuse Solide/Dry Bulk	12.638	26.766	-14.128	-52,78
TOTALE MERCI RINFUSE/BULK CARGO TOTAL	1.851.970	1.595.029	256.941	16,11
TOTALE IMBARCO/TOTAL LOADED	12.591.012	10.535.093	2.055.919	19,51
MOVIMENTO GENERALE / TOTAL CARGO HANDLING				
Merci in contenitore/Containerised goods	7.338.669	6.458.267	880.402	13,63
Merci in colli e numero/Other Generale Cargo	3.138.598	2.742.083	396.515	14,46
Merci su rotabili e Ro Ro/Ro-Ro Traffic	12.250.098	9.735.170	2.514.928	25,83
TOTALE MERCI VARIE/ GENERAL CARGO TOTAL	22.727.365	18.935.520	3.791.845	20,03
Rinfuse Liquide/Liquid Bulk	9.037.492	8.508.475	529.017	6,22
Rinfuse Solide/Dry Bulk	1.169.737	1.186.571	-16.834	-1,42
TOTALE MERCI RINFUSE/BULK CARGO TOTAL	10.207.229	9.695.046	512.183	5,28
TOTALE GENERALE/TOTAL CARGO	32.934.594	28.630.566	4.304.028	15,03

PORTO DI LIVORNO

MOVIMENTO CROCIERE

	2007		2006		DIFFERENZA			
	Pax	Navi	Pax	Navi	Pax	%	Navi	%
Gennaio	0	0	0	0	0	0%	0	0%
Febbraio	0	0	235	1	-235	100%	-1	100%
Marzo	12.159	12	7.821	11	4.338	55,5%	1	9%
Aprile	43.765	40	30.876	32	12.889	41,7%	8	25%
Maggio	87.874	77	75.775	62	12.099	16,0%	15	24%
Giugno	109.344	75	109.979	72	-635	-0,6%	3	4%
Luglio	108.485	64	92.288	54	16.197	17,6%	10	19%
Agosto	113.627	70	84.003	54	29.624	35,3%	16	30%
Settembre	86.314	60	91.790	65	-5.476	-6,0%	-5	-8%
Ottobre	109.908	79	81.424	68	28.484	35,0%	11	16%
Novembre	36.515	28	31.218	24	5.297	17,0%	4	17%
Dicembre	5.123	5	2.439	2	2.684	110,0%	3	150%
	713.114	510	607.848	445	105.266	17,3%	65	14,6%

PORTO DI LIVORNO

MOVIMENTO PASSEGGERI TRAGHETTI

	2007	2006		
	Pax	Pax	Diff.	Perc. %
Gennaio	50.370	42.729	7.641	17,9%
Febbraio	31.036	26.713	4.323	16,2%
Marzo	44.953	38.728	6.225	16,1%
Aprile	141.559	137.667	3.892	2,8%
Maggio	149.784	145.912	3.872	2,7%
Giugno	326.497	338.629	-12.132	-3,6%
Luglio	467.466	502.325	-34.859	-6,9%
Agosto	595.227	584.674	10.553	1,8%
Settembre	285.783	297.682	-11.899	-4,0%
Ottobre	83.273	86.499	-3.226	-3,7%
Novembre	45.190	41.591	3.599	8,7%
Dicembre	61.302	65.535	-4.233	-6,5%
*	2.282.440	2.308.684	-26.244	-1,1%

DELIBERA N. 4 DEL 29.4.2008**Processo verbale di deliberazione**

L'anno 2008 addì ventinove del mese di aprile, il Comitato Portuale ha adottato la seguente deliberazione

APPROVAZIONE CONTO CONSUNTIVO ES. FIN. 2007

Il Comitato Portuale:

Vista la nota n° 5191355 del 30 ottobre 1998 con il quale il Ministero dei Trasporti e della Navigazione ha approvato con variazioni il Regolamento di Amministrazione e Contabilità dell'A.P. di Livorno adottato con Delibera di Comitato Portuale n° 3 del 2 febbraio 1998;

Esaminato il Conto Consuntivo corredato di tutti gli elaborati prescritti dalle vigenti disposizioni, ivi compresa la relazione illustrativa del Presidente redatta ai sensi dell'art. 32 del precitato Regolamento;

Visto il parere favorevole espresso dal Collegio dei Revisori con relazione redatta in data 17.4.2008 allegata al Conto Consuntivo;

DELIBERA

Di approvare il Conto Consuntivo dell'esercizio 2007 che presenta le seguenti risultanze complessive:

GESTIONE DI COMPETENZA

TITOLI	ENTRATE	USCITE	SALDO ATTIVO	SALDO PASSIVO
Correnti	22.433.754,85	8.754.174,78	13.679.580,07	
Conto Capitale	20.758.739,58	17.423.047,98	3.335.691,60	
Partite di giro	7.081.943,99	7.081.943,99		
Totale	50.274.438,42	33.259.166,75	17.015.271,67	

CONTO ECONOMICO

Entrate finanziarie di parte corrente	€	22.433.754,85	
Ricavi e profitti di natura non finanziaria	€	8.158.859,87	
Spese finanziarie di parte corrente	€	8.754.174,78	
Costi e perdite di natura non finanziaria	€	18.029.678,53	

Risultato economico prima delle imposte	€		3.808.761,41
Imposte dell'esercizio	€		
AVANZO ECONOMICO	€		3.808.761,41

SITUAZIONE AMMINISTRATIVA

- Fondo di cassa al 01.01.2007		€	28.605.644,04
Riscossioni			
In c/competenza	€	39.213.003,30+	
In c/residui	"	19.454.139,08+	
Pagamenti			
In c/competenza	"	19.275.547,78-	
In c/residui	"	21.078.475,15-	
- Disponibilità di cassa al 31.12.2007		€	46.918763,49
Residui attivi			
Esercizio 2006 e precedenti	"	25.877.974,21+	
Esercizio 2007	"	11.061.435,12+	
Residui passivi			
Esercizio 2006 e precedenti	"	36.521.826,48-	
Esercizio 2007	"	13.983.618,97-	
Avanzo di amministrazione 31.12.07		€	33.352.727,37


PRESENTI VOTANTI

TAMANTINI
 BARTOLONI
 PENCO
 ATTURIO
 GUARENTE
 NERI Giorgio
 RAUGEI
 ALBERTI
 PARZIALE
 ORLANDINI
 COLOMBAI
 LOMI
 MARCHESINI
 NOCCHI
 MENICHELLI
 NORFINI
 ROMANAZZI


VOTO ESPRESSO

APPROVA
 APPROVA
 APPROVA
 APPROVA
 APPROVA
 APPROVA
 APPROVA
 APPROVA
 APPROVA
 APPROVA
 APPROVA
 APPROVA
 APPROVA
 APPROVA
 APPROVA
 APPROVA
 APPROVA

IL SEGRETARIO GENERALE
 (Avv. Giorgio GIONFRIDDO)



IL PRESIDENTE
 (Roberto PICCINI)



PAGINA BIANCA

RELAZIONE DEL COLLEGIO DEI REVISORI

VERBALE N° 2/2008

**RELAZIONE DEL COLLEGIO DEI REVISORI DEI CONTI
AL CONTO CONSUNTIVO 2007**

Il Conto Consuntivo 2007, predisposto dalla Direzione Amministrativa, si articola nel rendiconto finanziario, nel conto economico, nella situazione patrimoniale ed in quella amministrativa.

Il Conto stesso risulta corredato della relazione illustrativa del Presidente, ex art. 32 del Regolamento di Amministrazione e Contabilità, e della situazione dei residui al 31 Dicembre 2007.

Il rendiconto finanziario presenta le seguenti risultanze complessive:

GESTIONE DI COMPETENZA			
ENTRATE		USCITE	
Correnti	22.433.754,85	Correnti	8.754.174,78
C/capitale	20.758.739,58	C/capitale	17.423.047,98
Partite di giro	<u>7.081.943,99</u>	Partite di giro	<u>7.081.943,99</u>
		Totale uscite	33.259.166,75
		Avanzo fin. di comp.za	17.015.271,67
Totale entrate	50.274.438,42	Totale a pareggio	50.274.438,42

Dai dati sintetici riportati emergono i seguenti risultati:

A- avanzo di parte corrente di	€ 13.679.580,07
B- avanzo in c/capitale di	€ 3.335.691,60
C- avanzo finanziario di competenza di	€ 17.015.271,67

GESTIONE DI CASSA			
RISCOSSIONI		PAGAMENTI	
Correnti	21.407.625,96	Correnti	8.899.094,22
C/Capitale	29.550.694,47	C/Capitale	28.363.274,87
Partite di giro	7.708.821,95	Partite di giro	3.091.653,84
		Totale pagamenti	40.354.022,93
		Incremento cassa dell'es.	18.313.119,45
Totale incassi	58.667.142,38	Totale a pareggio	58.667.142,38

SITUAZIONE DI CASSA

□ Fondo di cassa al 31.12.2006	€ 28.605.644,04
□ Incremento dell'es. fin. 2007	€ 18.313.119,45
□ SALDO Finale di cassa al 31.12.2007	€ 46.918.763,49

SITUAZIONE FINANZIARIA

La situazione finanziaria dell'Autorità Portuale alla chiusura dell'esercizio è evidenziata dalle seguenti poste:

- avanzo di amministrazione al 31.12.2006	19.424.086,94
- entrate accertate	50.274.438,42
TOTALE	69.698.525,36
- uscite impegnate	33.259.166,75
DIFFERENZA	36.439.358,61
Riaccertamenti residui	
- maggiori residui passivi	- 149.422,02
- minori residui attivi	- 3.524.361,92

- minori residui passivi	28.264,39	
- maggiori residui attivi	558.888,31	
		- 3.086.631,24
- Avanzo di amm.ne al 31.12.2007		<u>33.352.727,37</u>

Dal conto consuntivo in esame si ricava la seguente:

SITUAZIONE AMMINISTRATIVA

- Fondo di cassa al 01.01.2007		€	28.605.644,04
Riscossioni			
In c/competenza	€	39.213.003,30+	
In c/residui	"	19.454.139,08+	
Pagamenti			
In c/competenza	"	19.275.547,78-	
In c/residui	"	21.078.475,15-	
- Disponibilità di cassa al 31.12.2007		€	46.918.763,49
Residui attivi			
Esercizio 2006 e precedenti	"	25.877.974,21+	
Esercizio 2007	"	11.061.435,12+	
Residui passivi			
Esercizio 2006 e precedenti	"	36.521.826,48-	
Esercizio 2007	"	13.983.618,97-	
Avanzo di amministrazione 31.12.07		€	<u>33.352.727,37</u>

Alla data del 31 dicembre 2006, l'intera disponibilità di cassa, pari a € 46.918.763,49 risulta regolarmente depositata, come da estratto della Banca d'Italia presso la locale Sezione Provinciale di Tesoreria.

Al bilancio consuntivo 2007 è allegata la relazione del Presidente, evidenziante gli aspetti della gestione di competenza, di cassa e residui. Il Collegio ritiene opportuno integrare e sottolineare alcuni aspetti di tale gestione con le seguenti precisazioni.

ENTRATE CORRENTI

Le entrate correnti nella gestione di competenza dell'anno 2007 (€ 22.433.754,85) hanno subito un incremento rispetto al precedente anno 2006 (€ 14.053.682,94) di € 8.380.071,91 dovuto principalmente all'introito del gettito delle tasse erariali (€

3.716.689,34) e di ancoraggio (€ 4.054.197,68) che si sommano alle tasse sulle merci imbarcate e sbarcate (€ 5.113.972,81).

ENTRATE IN CONTO CAPITALE

Le entrate in conto capitale di competenza dell'esercizio 2007 ammontano a € 20.758.739,58. Tra queste figura il fondo perequativo di € 5.249.998,19 erogato dal Ministero Trasporti con Decreto 17.10.2007 ed il finanziamento ministeriale per l'acquisto di beni patrimoniali per complessivi € 15.505.626,39.

ENTRATE PER PARTITE DI GIRO

Il Collegio precisa che le partite di giro, iscritte in entrata e in uscita per € 7.081.943,99, rilevano uno sfioramento nei capitoli CE-60/CU-64 Partite in sospeso, a seguito di un rimborso in eccesso di € 4.040.277,33 eseguito dal Ministero delle Infrastrutture in occasione della prima rendicontazione sulla commessa "Riqualificazione della Darsena Morosini.

USCITE CORRENTI

Le spese correnti dell'anno 2007 sono diminuite del 0,7%, passando da € 8.815.021,67 ad € 8.754.174,78.

Per quanto concerne le spesa per consulenze, relazioni pubbliche e pubblicità, il Collegio ha verificato che è stato rispettato il limite previsto dall'art. 27 del decreto legge 223/06.

Infatti le spese per consulenze risultano inferiori al limite previsto dalla norma: € 45.943,75 minore di € 45.989,97 (40% spesa 2004).

Le spese di rappresentanza risultano inferiori al limite previsto : € 139.031,34 contro il limite di € 150.758,96 (40% spesa 2004).

Le spese per autovetture pari a € 15.262,64 risultano inferiori al limite previsto dalla norma € 15.388,63 (50% spese 2004).

SPESE IN CONTO CAPITALE

Le spese in conto capitale sono pari ad € 17.423.047,98 contro € 43.605.975,61 dell'esercizio 2006. Le registrazioni riguardano principalmente l'acquisto di beni patrimoniali con finanziamento dello Stato (€15.505.626,39), l'acquisto di beni patrimoniali con entrate tributarie (€ 481.683,00) ed interventi di manutenzione straordinaria in ambito portuale per € 941.845,05.

LA GESTIONE FINANZIARIA

La situazione finanziaria dell'Ente risulta complessivamente stabile. In particolare:

- i residui passivi sono passati da € 57.479.144,00 a € 50.505.445,45 al 31.12.2007;
- I residui attivi sono passati da € 48.297.586,90 ad € 36.939.409,33 al 31.12.2007; detto importo include i crediti per pagamento dilazionato di attrezzature cedute a società terminaliste per € 3.387.957,28.

Si ritiene necessario evidenziare anche per l'esercizio in esame la formazione di notevoli residui attivi relativi a rapporti con utenti vari. Si invitano i responsabili del servizio a voler attivare ogni utile intervento per il recupero dei crediti pregressi, ciò ad evitare l'insorgenza di danni per l'erario, conseguenti ai ritardi nell'acquisizione degli stessi, ovvero, alla loro eventuale cancellazione per inesigibilità.

Si richiama l'attenzione sulla esigenza di idonei interventi per ridurre la massa dei residui passivi, posto che il decreto legislativo n. 231/02 ha fissato termini precisi per l'esecuzione dei pagamenti, il cui mancato rispetto potrebbe determinare il sostenimento di maggiori oneri per interessi pari al tasso di riferimento maggiorato di 7 punti.

LA SITUAZIONE ECONOMICA

La situazione economica presenta un risultato di € 3.808.761,41 al netto delle imposte (€ 607.324,64 IRAP + IRES) con un incremento di € 3.697.841,51 rispetto al risultato dell'esercizio precedente di € 110.919,90.

LA SITUAZIONE PATRIMONIALE

Il Patrimonio netto dell'Ente risulta incrementato di € 3.808.761,41 passando da € 22.077.837,69 ad € 25.886.599,10 equivalente alla somma dell'utile di esercizio.

Le singole voci della situazione patrimoniale, come pure quelle della situazione economica, sono state analizzate ed illustrate nella relazione che accompagna il conto consuntivo.

Il Collegio prende atto dei criteri adottati per la determinazione dei valori che compongono lo stato patrimoniale ed il Conto Economico, così come specificato nella relazione stessa.

IMMOBILIZZAZIONI FINANZIARIE

Le immobilizzazioni finanziarie, costituite da partecipazioni in società varie, ammontano ad € 6.409.574,93. Si ribadisce agli organi responsabili dell'Autorità, ai sensi della legge n. 84/94, di voler attuare ogni utile iniziativa per ridurre la percentuale di partecipazione al capitale delle stesse e specialmente: Porto Livorno 2000 (72,18%), CSP-BIC srl (23,10%), Fondazione LEM (13,99%), con preghiera di dare istruzioni ai rappresentanti dell'Autorità portuale in seno agli organi sociali, nonché direttive per il concreto perseguimento degli obiettivi che si intende realizzare.

Con prot. 1997 del 15.02.2008 il Ministero dei Trasporti ha chiesto di verificare il corretto adempimento delle indicazioni riportate nelle 2 tabelle relative alla "Verifica del rispetto dei limiti di spesa di cui all'art. 27 del D.L. n° 223/2006" e "Spese sostenute per immobili utilizzati nell'anno 2007" allegate al Bilancio consuntivo 2007.

Al riguardo il Collegio nel prendere atto della compilazione della tabella relativa alla "Verifica del rispetto dei limiti di spesa di cui all'art. 27 del D.L. n° 223/2006", rileva che la tabella "Spese sostenute per immobili utilizzati nell'anno 2007" non riporta alcuna indicazione non essendo stato effettuato nel corso dell'anno alcun intervento sugli immobili utilizzati dall'Autorità portuale.

CONCLUSIONI FINALI

Il Collegio, presa visione degli elaborati forniti, della relazione del Presidente, della documentazione prodotta, preso atto della regolare tenuta delle scritture contabili, nonché dell'adempimento dei vari obblighi, ivi compresi quelli fiscali, previdenziali ed assistenziali esaminati in sede di verifiche nel corso dell'anno 2007 e da ultimo - in occasione della predisposizione della presente relazione sulla scorta del prospetto riepilogativo dei versamenti, predisposto dall'Ufficio Ragioneria, che si unisce (all.A) - dà atto della concordanza delle cifre esposte nel rendiconto finanziario, nella situazione patrimoniale e nel conto economico.


Tutto ciò premesso - ferme restando le osservazioni del Collegio sulla gestione di cui ai verbali nn. 4 e 5 del 2007, tenuto conto dei risultati dell'esercizio finanziario, si esprime parere favorevole alla approvazione del Bilancio Consuntivo 2007.

Con l'occasione, esaminato il provvedimento presidenziale n. 254 del 28.12.2007, con il quale si dispone l'assunzione a tempo indeterminato di una unità già in servizio con rapporto di lavoro interinale, mediante chiamata diretta, il Collegio osserva che tale assunzione contrasta con le norme che prevedono per l'accesso alla pubblica amministrazione il ricorso a procedura concorsuale. Si invita pertanto l'Autorità portuale a

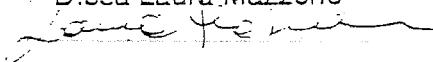
trasmettere la documentazione relativa alla predetta assunzione, unitamente allo stralcio del presente verbale, alla Procura regionale della Corte dei Conti, attesi i presunti riflessi negativi per l'Erario.

Il Collegio dei Revisori


Dr. Massimo Testa



D.ssa Laura Mazzone



Dr. Ennio Crisci



BILANCIO CONSUNTIVO

BILANCIO D'ESERCIZIO STATO PATRIMONIALE		
ATTIVITA'	ESERCIZIO	
	2006	2007
A) IMMOBILIZZAZIONI		
I) IMMOBILIZZAZIONI IMMATERIALI		
1-Interventi di Manut. Straord. su beni demaniali es. 2003	923.643	
2-Interventi di Manut. Straord. su beni demaniali es. 2004	2.036.228	1.018.114
3-Interventi di Manut. Straord. su beni demaniali es. 2005	2.928.695	1.931.721
5-Interventi di Manut. Straord. su beni demaniali es. 2006	4.798.675	3.599.006
4-Interventi di Manut. Straord. su beni demaniali es. 2007		753.476
TOTALE I	10.687.240	7.302.317
II) IMMOBILIZZAZIONI MATERIALI		
1- Fabbricati	3.706.138	3.724.695
2- Impianti fissi	3.554.571	3.751.304
3- Beni strumentali	431.976	431.976
4- Mobili e macchine ordinarie di ufficio	2.053.967	2.053.967
4a- Macchine ufficio elettroniche	111.694	220.819
4b- Mobili e arredi	17.261	51.033
5- Automezzi al servizio del porto	245.838	208.796
6- Valori in formazione	590.527	885.215
7- Valori in formazione beni di terzi	83.049.481	98.555.107
TOTALE II	93.761.454	109.882.913
III) IMMOBILIZZAZIONI FINANZIARIE		
1- Partecipazioni societarie	6.409.575	6.409.575
2- Prestiti al personale		
3- Valori mobiliari in formazione		
TOTALE III	6.409.575	6.409.575
TOTALE IMMOBILIZZAZIONI (A) (I+II+III)	110.858.269	123.594.804
B) ATTIVO CIRCOLANTE		
I) CREDITI E RESIDUI ATTIVI		
1- Verso lo Stato	36.884.598	24.745.643
2- Verso la Regione	1.575.349	3.065.760
3- Verso utenti	1.884.481	2.267.972
4- Verso dipendenti	26.941	242.225
5- IVA verso utenti	303.156	319.956
6- IVA Verso Ufficio IVA		
7- Verso altri	7.623.063	6.297.853
8- Depositi cauzionali c/o terzi		
TOTALE I	48.297.587	36.939.409
II) DISPONIBILITA' LIQUIDE		
- C/C contabilità speciale Tesoreria	28.605.644	46.918.763
TOTALE II	28.605.644	46.918.763
TOTALE ATTIVO CIRCOLANTE (B) (I+II)	76.903.231	83.858.173
C) RATEI E RISCOINTI		
2- Risconti attivi finali	48.835	52.489
TOTALE ATTIVITA' (A+B+C)	187.810.335	207.505.466
D) CONTI D'ORDINE		
1- Valori di terzi depositari a cauzione		
2- Conti diversi (beni dello Stato)	71.529.560	71.529.560
3- Fidejussioni da terzi	15.310.914	15.310.914
4- Fidejussioni a terzi	17.386.512	17.386.512
TOTALE CONTI D'ORDINE	104.226.986	104.226.986

IL DIRIGENTE AMM.VO F.F.
(Avv. Matteo PAROLI)

IL PRESIDENTE
Roberto PICCINI