ATTI PARLAMENTARI

XVI LEGISLATURA

CAMERA DEI DEPUTATI

Doc. **XV**
n. **480**

RELAZIONE DELLA CORTE DEI CONTI

AL PARLAMENTO

sulla gestione finanziaria degli Enti sottoposti a controllo in applicazione della legge 21 marzo 1958, n. 259

ENTE NAZIONALE PER LA PROTEZIONE ED ASSISTENZA DEI SORDI – ORGANIZZAZIONE NON LUCRATIVA DI UTILITÀ SOCIALE (ENS – ONLUS)

(Esercizi dal 2006 al 2010)

Trasmessa alla Presidenza il 4 dicembre 2012

STABILIMENTI TIPOGRAFICI CARLO COLOMBO

PAGINA BIANCA

INDICE

Determinazione della Corte dei conti n. 105/2012 del 23 novembre 2012 ..... *Pag.* 7

Relazione sul risultato del controllo eseguito sulla gestione finanziaria dell'Ente nazionale per la protezione e l'assistenza dei sordi – Organizzazione non lucrativa di utilità sociale – ONLUS (ENS-ONLUS) per gli esercizi dal 2006 al 2010 ..... » 13

DOCUMENTI ALLEGATI

Esercizio 2006:

Relazione dell'Ufficio Ragioneria ..... » 65

Bilancio consuntivo ..... » 71

Relazione del Collegio Centrale dei Sindaci ..... » 91

Esercizio 2007:

Relazione dell'Ufficio Ragioneria ..... » 103

Bilancio consuntivo ..... » 109

Relazione del Collegio Centrale dei Sindaci ..... » 149

Esercizio 2008:

Relazione dell'Ufficio Ragioneria ..... » 161

Bilancio consuntivo ..... » 167

Relazione del Collegio Centrale dei Sindaci ..... » 191

Esercizio 2009:

Relazione dell'Ufficio Ragioneria ..... » 203

Bilancio consuntivo ..... » 209

Relazione del Collegio Centrale dei Sindaci ..... » 237

Esercizio 2010:

Relazione dell'Ufficio Ragioneria ..... » 249

Bilancio consuntivo ..... » 255

Relazione del Collegio Centrale dei Sindaci ..... » 275

PAGINA BIANCA

Corte dei Conti

Determinazione e relazione della Sezione del controllo sugli enti sul risultato del controllo eseguito sulla gestione finanziaria dell'**ENTE NAZIONALE PER LA PROTEZIONE ED ASSISTENZA DEI SORDI – ORGANIZZAZIONE NON LUCRATIVA DI UTILITÀ SOCIALE – Onlus (E.N.S. – ONLUS)**

per gli esercizi dal 2006 al 2010

Relatore: Presidente Ernesto Basile

Ha collaborato per l'istruttoria e l'analisi gestionale la Dott.ssa Eleonora Rubino

PAGINA BIANCA

DETERMINAZIONE DELLA CORTE DEI CONTI

PAGINA BIANCA

Determinazione n. 105/2012.

LA CORTE DEI CONTI

IN SEZIONE DEL CONTROLLO SUGLI ENTI

nell'adunanza del 23 novembre 2012;

visto il testo unico delle leggi sulla Corte dei conti approvato con regio decreto 12 luglio 1934, n. 1214;

viste le leggi 21 marzo 1958, n. 259 e 14 gennaio 1994, n. 20;

visto il decreto del Presidente della Repubblica in data 31 marzo 1961 con il quale l'Ente nazionale per la protezione ed assistenza dei sordomuti (ENS), è stato sottoposto al controllo della Corte dei conti;

vista la legge del 20 febbraio 2006 n. 95, con la quale la denominazione dell'Ente è stata mutata in quella di « Ente nazionale per la protezione e l'assistenza dei sordi – Organizzazione non lucrativa di utilità sociale – Onlus » (E.N.S. – ONLUS);

visti i conti consuntivi dell'Ente suddetto, relativi agli esercizi finanziari 2006, 2007, 2008, 2009 e 2010, nonché le annesse relazioni dell'Ufficio Ragioneria e del Collegio centrale dei sindaci, trasmessi alla Corte in adempimento dell'articolo 4 della citata legge n. 259 del 1958;

esaminati gli atti;

udito il relatore, Presidente di Sezione Ernesto Basile e, sulla sua proposta, discussa e deliberata la relazione con la quale la Corte, in base agli atti e agli elementi acquisiti, riferisce alle Presidenze delle due Camere del Parlamento il risultato del controllo eseguito sulla gestione finanziaria della Società per gli esercizi finanziari 2006-2010;

ritenuto che dall'esame della gestione e della documentazione relativa agli esercizi 2006-2010 è risultato che:

1) lo Stato ha contribuito nel quinquennio in esame in via ordinaria alla gestione dell'ENS con un apporto medio annuo di euro 516.000, e nel 2007, in via straordinaria, è stata concessa una contribuzione di euro 1.128.925,46;

2) dal 2005 al 2010 il tesseramento dei soci, che procura l'importo più rilevante sul fronte delle entrate, ha registrato un decremento complessivo degli iscritti del 9,25 per cento (-2.928 unità);

3) l'incidenza delle spese del personale su quelle correnti ha fatto registrare un valore medio del 13,62 per cento;

4) il valore delle spese per contributi ai consigli regionali e alle sezioni provinciali dell'ENS presenta l'elevata incidenza media dell'85,71 per cento sul totale delle spese per attività istituzionali e del 43,04 per cento sul totale delle spese correnti;

5) l'Ente non ha redatto un bilancio consuntivo, formato dall'aggregazione del bilancio consuntivo della sede centrale e di quelli delle sedi periferiche, avendo, invece, stilato una sorta di bilancio consolidato, non conforme alle disposizioni vigenti, fornendo a supporto una documentazione contabile incompleta e discordante, che rende impossibile la interpretazione della reale situazione economica e patrimoniale;

6) sia il Conto Economico che lo Stato Patrimoniale non risultano redatti secondo corretti princìpi contabili, né l'Ente ha fornito in fase istruttoria spiegazioni esaurienti ai numerosi quesiti posti;

7) dal rendiconto della Sede centrale risulta che l'Ente – tranne che nel 2008 – ha utilizzato l'avanzo derivante dalle movimentazioni correnti per colmare il disavanzo rinveniente dalle movimentazioni in conto capitale;

8) riguardo all'esatta corrispondenza tra i valori della posta in entrata « alienazione immobili e diritti reali », riportata per ogni esercizio dal 2007 al 2010, e quelli della voce di uscita in conto capitale per « acquisto beni immobili », non è risultato possibile verificare la fondatezza dell'argomentazione dell'Ente sulla base della quale le entrate per movimento di capitali sono relative ad alienazione di beni immobili destinati ad essere capitalizzati (ristrutturazioni straordinarie o nuovi acquisti sedi territoriali), in quanto le entrate per alienazione di immobili, destinate a futuri acquisti di sedi territoriali o a ristrutturazioni straordinarie, non giustificano la contabilizzazione di uscite in c/capitale per acquisto immobili; comunque, la documentazione relativa alla questione, pur richiesta, non è mai pervenuta a questa Corte;

9) dall'analisi della gestione dei residui emerge una ridotta capacità dell'Ente di riscuotere i propri crediti e di pagare i propri debiti, dovuta non solo all'allungamento dei tempi di riscossione, ma anche all'inesigibilità di una parte dei residui attivi che, annullati a partire dal 2008, hanno reso i crediti da riscuotere insufficienti per compensare il costante deficit finanziario;

10) la gestione di cassa risulta, con l'eccezione del 2008, squilibrata, registrando un'eccedenza, anche se in diminuzione nel quinquennio, dei pagamenti rispetto alle riscossioni;

11) manca la corrispondenza tra i tempi di riscossione e quelli di pagamento; perdura la sussistenza di crediti inesigibili, relativamente ai quali, tra l'altro, l'Ente, per motivi prudenziali, avrebbe dovuto istituire un apposito fondo svalutazione crediti;

12) il disavanzo di amministrazione è risultato in progressiva crescita negli esercizi esaminati, con una lieve riduzione nel 2010 (euro 807.862,00 nel 2008, euro 828.368,00 nel 2009 e euro 701.272 nel 2010);

13) l'andamento altalenante nel quinquennio dei risultati economici rivela come le perdite degli esercizi inducano l'Ente a finanziare la conseguente eccedenza delle spese attraverso operazioni di smobilizzo di attività;

14) dal Conto Economico della Sede centrale, si è rilevato che lo schema non corrisponde a quello dell'allegato 13 del decreto del Presidente della Repubblica 97/2003, né a quello previsto dall'articolo 2424 del codice civile, nonché che alcune poste non risultano iscritte nel rispetto dei generali principi contabili;

15) l'andamento economico risente dei costi conseguenti alla rettifica di residui attivi pregressi ritenuti inesigibili, agli oneri finanziari e tributari ed a quelli per il Congresso Nazionale;

16) nell'elaborazione dello Stato Patrimoniale, il mancato adeguamento alle « Linee guida e schemi per la redazione dei bilanci d'esercizio degli enti non profit » e di una chiara distinzione del patrimonio netto con vincolo di destinazione non consente di esprimere valutazioni sulla consistenza del patrimonio netto dell'ente e sulle variazioni intervenute nel periodo in esame;

17) l'incompletezza della relativa documentazione non ha consentito il controllo sul conto consolidato;

18) non risulta sia stata idoneamente assicurata la funzione della vigilanza ministeriale di cui all'articolo 3 della legge 698/1950;

ritenuto che, assolto così ogni prescritto incombente, possa, a norma dell'articolo 7 della citata legge n. 259 del 1958, darsi corso alla comunicazione alle dette Presidenze, oltre che dei bilanci di esercizio – corredati dalle relazioni degli organi di amministrazione e di revisione – della relazione come innanzi deliberata, che alla presente si unisce perché ne faccia parte integrante;

P.Q.M.

comunica, con le considerazioni di cui in parte motiva, alle Presidenze delle due Camere del Parlamento, insieme con i bilanci per gli esercizi 2006-2010 – corredati dalle relazioni degli organi di amministrazione e di revisione – l'unita relazione con la quale la Corte riferisce il risultato del controllo eseguito sulla gestione finanziaria dell'Ente nazionale per la protezione ed assistenza dei sordi – ONLUS (ENS), per i detti esercizi.

Presidente Estensore
Ernesto Basile

Depositata in Segreteria il 3 dicembre 2012.

Il Dirigente
(dott.ssa Luciana Troccoli)

PAGINA BIANCA

RELAZIONE DELLA CORTE DEI CONTI

PAGINA BIANCA

RELAZIONE SUL RISULTATO DEL CONTROLLO ESEGUITO SULLA GESTIONE FINANZIARIA DELL'ENTE NAZIONALE PER LA PROTEZIONE ED ASSISTENZA DEI SORDI – ORGANIZZAZIONE NON LUCRATIVA DI UTILITÀ SOCIALE – ONLUS (ENS – ONLUS), PER GLI ESERCIZI DAL 2006 AL 2010

S O M M A R I O

Premessa ..... *Pag.* 17

1. Ordinamento e fini istituzionali ..... » 18

2. Organi dell'Associazione ..... » 20

3. Personale ..... » 25

4. Attività istituzionale ..... » 27

5. Risultanze della gestione economico-finanziaria ..... » 33
   5.1. La vigilanza ministeriale ..... » 34
   5.2. Bilancio consuntivo ..... » 35
      5.2.1. Rendiconto ..... » 36
      5.2.2. Gestione dei residui ..... » 40
      5.2.3. Conto di cassa e Risultato di amministrazione ..... » 43
      5.2.4. Conto Economico ..... » 48
      5.2.5. Stato Patrimoniale ..... » 51

6. Risultanze della gestione economico-finanziaria consolidata ... » 56

Considerazioni conclusive ..... » 57

PAGINA BIANCA

Premessa

La Corte dei Conti ha riferito sulla gestione dell'Ente nazionale per la protezione ed assistenza dei sordomuti (ENS) fino all'esercizio 2005[1].

Con la legge del 20 febbraio 2006 n. 95, la denominazione dell'Ente è stata mutata in quella di "Ente Nazionale per la protezione e l'assistenza dei Sordi - Organizzazione non lucrativa di utilità sociale - Onlus" (E.N.S. - ONLUS).

Con la presente relazione la Corte riferisce al Parlamento sul risultato del controllo eseguito, ai sensi degli articoli 2 e 7 della legge 21 marzo 1958, n. 259, sulla gestione finanziaria dell'E.N.S. - ONLUS dal 2006 al 2010, nonché sulle vicende di maggior rilievo fino a data corrente.

[1] con Determinazione n. 92/06 del 12 dicembre 2006, relativa agli esercizi finanziari 2004/2005, pubblicata in Atti Parlamentari, Camera dei Deputati, XV Legislatura, Doc. XV, n.73

1. Ordinamento e fini istituzionali

L'ENS ONLUS è l'Ente nazionale preposto alla protezione e l'assistenza dei sordi in Italia, nonché associazione di promozione sociale iscritta nel relativo registro nazionale con decreto del Ministero del Lavoro e delle Politiche Sociali del 10 ottobre 2002. L'Ente, fondato su base associativa nel 1932 con la denominazione di Ente Nazionale Sordomuti, è stato eretto ad ente morale con la L. 12 maggio 1942 n. 889, la quale, dopo l'abrogazione nel 1938 delle disposizioni del Codice Civile che non consentivano alla persona sorda l'acquisizione della piena capacità giuridica, ha permesso ai sordi di godere dei diritti civili come tutti gli altri cittadini del Regno d'Italia. La Legge 21 agosto 1950 n. 698, ha riorganizzato l'Ente Nazionale Sordomuti, attribuendogli la personalità giuridica di diritto pubblico.

A seguito del decentramento amministrativo, di cui al decreto legislativo n. 616 del 1977, con DPR 31 marzo 1979, l'ENS è stato trasformato in Ente morale di diritto privato, conservando i compiti di rappresentanza e tutela dei minorati dell'udito e della favella.

L'ENS è riconosciuto altresì:

- come Soggetto accreditato per la formazione del personale della scuola, dal Ministero dell'Istruzione, dell'Università e della Ricerca[2];
- come Organizzazione Promozionale di Sport per i Disabili dal C.I.P. - Comitato Italiano Paralimpico[3];
- come Ente di 2ª classe iscritto all'Albo nazionale provvisorio degli enti di servizio civile nazionale[4];
- come O.N.L.U.S, mediante l'iscrizione all'Anagrafe Unica delle Onlus.

L'Ente è retto da uno Statuto, modificato, da ultimo, dal XXII Congresso Nazionale ENS del 30 ottobre 2004, che comprende le norme sull'organizzazione ed il funzionamento, che hanno trovato ulteriore esplicazione nel Regolamento Generale interno approvato, nell'attuale versione, dall'assemblea Nazionale ENS, ed entrato in vigore il 1/1/2006.

Lo Statuto ha attuato un ampio decentramento con l'attribuzione di nuovi poteri e responsabilità alle strutture periferiche, sia a livello regionale che provinciale.

Il fine istituzionale dell'Ente, a norma dell'art. 3 dello Statuto, è quello dell'integrazione dei sordi nella società, perseguita attraverso la rappresentanza e la

---

[2] Decreto del Ministero dell'Istruzione, dell'Università e della Ricerca n. 1621/Ric del 18 luglio 2005
[3] Delibera del Cons. Naz. 23 del 26 nov. 2005
[4] Presidenza del Consiglio dei Ministri – Ufficio Nazionale per il Servizio Civile - determina del 17 gennaio 2006

promozione della persona sorda, la sua educazione scolastica e formazione lavorativa, nonché con lo sport e le attività ricreative.

L'Ente opera, anche, in campo internazionale, nell'ambito della Federazione Mondiale dei Sordi (W.F.D) di cui è membro fondatore.

La tabella che segue evidenzia l'andamento delle iscrizioni all'Ente, che, nel quinquennio ora considerato, registra una costante lieve contrazione.

Tabella n. 1 - Soci tesserati nel quinquennio 2006/2010

Soci tesserati	**2006**	**2007**	**2008**	**2009**	**2010**
Soci con delega INPS	**27.737**	**27.486**	**27.102**	**26.639**	**26.054**
Soci senza delega INPS di cui	**2.810**	**2.770**	**2.965**	**2.838**	**2.678**
Soci effettivi	1.540	1.505	1.551	1.497	1.486
Soci aggregati	98	96	100	105	79
Soci aggregati dopo 12 anni	26	15	12	1	5
Soci sostenitori	1.146	1.154	1.302	1.235	1.108
Totale Soci	**30.547**	**30.256**	**30.067**	**29.477**	**28.732**
Variazione % rispetto esercizio precedente	**-3,52%**	**-0,95%**	**-0,62%**	**-1,96%**	**-2,53%**

Nel 2010 l'ENS ha operato sul territorio nazionale con 105 Sezioni Provinciali, 18 Consigli Regionali ed oltre 50 rappresentanze intercomunali.

L'apporto statale manifesta il permanere dell'interesse dello Stato a sostenere gli Enti che come l'ENS perseguono fini socialmente e moralmente rilevanti, pur dopo l'avvenuto trasferimento alle Regioni delle funzioni relative.

Per il quinquennio in esame (2006/2010), lo Stato ha contribuito in via ordinaria con un apporto medio annuo di € 516.000, ed in via straordinaria per un ammontare pari ad € 1.128.925,46 nel 2007. La mancanza di finanziamenti straordinari dal 2008 ha determinato difficoltà finanziarie che hanno indotto l'Ente ad avviare una politica di contenimento e di riduzione dei costi, in un quadro caratterizzato da una serie di negatività, tra cui l'evidenziata diminuzione del numero dei soci tesserati.

Il Consiglio Direttivo dell'ENS, ad integrazione dello Statuto e del Regolamento Generale Interno, ha approvato, nel maggio 2010, un Codice Etico nel quale sono stati definiti i diritti, i doveri e le responsabilità di ogni partecipante all'organizzazione associativa centrale e periferica, secondo quanto disposto dall'art. 7 del D.L.gvo 8 giugno 2001 n. 231.

2. Organi dell'Associazione

Lo Statuto dell'ENS prevede organi centrali e periferici, questi ultimi articolati in strutture Regionali e Provinciali.

1. Gli Organi centrali sono:
   - il Congresso;
   - l'Assemblea Nazionale;
   - il Consiglio Direttivo;
   - il Presidente Nazionale;
   - il Collegio dei Probiviri;
   - il Collegio Centrale dei Sindaci
2. Gli Organi periferici sono:
   - le Assemblee Regionali;
   - i Consigli Regionali;
   - i Presidenti Regionali;
   - i Collegi Regionali dei Sindaci
   - le Assemblee Provinciali;
   - i Consigli Provinciali;
   - i Presidenti Provinciali.

Sono previste altresì rappresentanze intercomunali e locali (costituite e soppresse su proposta del Consiglio Provinciale al rispettivo Consiglio Regionale), che curano e coordinano tutte le attività associative, nell'ambito del territorio in cui operano. Presso ogni Sezione Provinciale è istituita la funzione di controllo interno di gestione, che viene assolta mediante la nomina di soggetti (fino a tre) di comprovata esperienza in materia contabile, o attraverso l'affidamento ad un collegio di revisori dei conti delle funzioni di verifica e controllo contabile, su proposta del Presidente provinciale e autorizzazione vincolante del Consiglio Regionale.

Per quanto concerne le competenze statutarie dei predetti organi, in breve:

1. Il Congresso è l'organo supremo dell'ENS e ne determina gli indirizzi. Si riunisce su convocazione del Presidente dell'Ente in via ordinaria ogni 4 anni.
2. L'Assemblea Nazionale, in particolare:
   - vigila sull'applicazione dei deliberati del Congresso;
   - approva il bilancio preventivo e consuntivo dell'Ente;
   - approva il Regolamento Generale Interno dell'ENS;
   - determina, su proposta del Consiglio Direttivo, le indennità degli organi centrali e periferici;

- determina l'importo delle quote di tesseramento.

L'Assemblea Nazionale si riunisce in via ordinaria 2 volte l'anno per l'approvazione dei bilanci.

3. Il Consiglio Direttivo, tra l'altro:
   - presenta la relazione programmatica, il bilancio preventivo, la relazione morale e finanziaria ed il bilancio consuntivo all'Assemblea Nazionale;
   - delibera le variazioni di bilancio da sottoporre all'approvazione dell'Assemblea Nazionale;
   - propone all'Assemblea Nazionale il Regolamento Generale Interno, gli altri regolamenti e le eventuali modifiche;
   - dà esecuzione alle deliberazioni dell'Assemblea Nazionale;
   - nomina e/o revoca i rappresentanti dell'Ente negli istituti e nelle agenzie di servizi alla persona;
   - ratifica i Bilanci preventivi e consuntivi dei Consigli Regionali;
   - nomina il Commissario Straordinario in sostituzione del Consiglio Regionale qualora se ne sia verificata la vacanza, o in presenza di persistenti irregolarità;
   - nomina i Commissari ad acta presso i Consigli Regionali.
4. Il Presidente Nazionale ha la legale rappresentanza dell'ENS e, tra l'altro:
   - cura e coordina la gestione economica e l'attività istituzionale dell'ENS;
   - dà esecuzione alle deliberazioni dell'Assemblea e del Consiglio Direttivo.
5. Il Segretario Nazionale:
   - sovrintende al funzionamento degli uffici della Sede centrale e ne coordina l'attività amministrativa;
   - redige gli atti amministrativi ed i verbali delle riunioni dei vari organi collegiali centrali.
6. Il Collegio dei Probiviri ha competenza esclusiva sui provvedimenti disciplinari.
7. Il Collegio Centrale dei Sindaci verifica la gestione economica e finanziaria dell'Ente e la regolare tenuta delle scritture. Redige la relazione sul bilancio consuntivo ed esprime parere sul bilancio preventivo.

Gli organi periferici, regionali e provinciali, svolgono, nell'ambito territoriale di competenza, funzioni analoghe a quelle degli organi centrali.

Il Consiglio direttivo, nell'ottobre 2006, ha rideterminato, con effetto dal 1° gennaio 2007, la misura dei gettoni di presenza e delle indennità di carica annua degli Organi elettivi, dei Collegi Sindacali Centrali e Periferici, del Collegio Centrale dei Probiviri, nonché il trattamento per missioni, trasferte e rimborsi spese degli Organi

Centrali e periferici dei membri dei dipartimenti, dei dipendenti, collaboratori e consulenti. A seguito delle reiterate richieste istruttorie, con nota in data 05/03/2012 l'Ente ha precisato che non ci sono state successive variazioni nella misura degli importi previsti.

I predetti trattamenti sono riportati nelle tabelle n. 2 e 3:

Tabella n. 2 – Gettoni di presenza degli Organi ENS con decorrenza 01/01/2007 (valori in euro)

GETTONI DI PRESENZA	
- Consiglio Direttivo	65,00
- Membri dell'Assemblea Nazionale	55,00
- Collegio Centrale dei Sindaci	65,00
- Consiglio Provinciale	30,00
- Consiglio Regionale	55,00
- Presidenti del Collegio Centrale dei Probiviri	155,00
- Membri del Collegio Centrale dei Probiviri	105,00

Tabella n. 3 – Indennità annua di carica degli Organi ENS con decorrenza 01/01/2007(valori in euro)

INDENNITA' DI CARICA	
- Presidente Nazionale	10.200,00
- Consiglio direttivo	5.400,00
- Presidenti Provinciali (Consigli provinciali fino a 100 soci)	624,00
- Presidenti Provinciali (Consigli provinciali fino a 300 soci)	816,00
- Presidenti Provinciali (Consigli provinciali fino a 600 soci)	1.140,00
- Presidenti i Provinciali (Consigli provinciali fino a 1000 soci)	1.440,00
- Presidenti Provinciali (Consigli provinciali oltre 1000 soci)	1.800,00
- Consiglieri Provinciali (Consigli provinciali fino a 100 soci)	312,00
- Consiglieri Provinciali (Consigli provinciali fino a 300 soci)	408,00
- Consiglieri Provinciali (Consigli provinciali fino a 600 soci)	564,00
- Consiglieri Provinciali (Consigli provinciali fino a 1000 soci)	780,00
- Consiglieri Provinciali (Consigli provinciali oltre 1000 soci)	900,00
- Presidenti dei Consigli Regionali (sino a 3 Provincie)	620,00
- Presidenti dei Consigli Regionali (sino a 7 Provincie)	1.050,00
- Presidenti dei Consigli Regionali (oltre 7 Provincie)	1.810,00
- Presidenti dei Consigli Regionali (Province Aosta, Trento e Bolzano)	130,00
- Presidente del Collegio Centrale dei Sindaci	6.200,00
- Membri del Collegio Centrale dei Sindaci	4.150,00
- Presidente del Collegio Regionale dei Sindaci (fino a 3 province all'anno)	235,00
- Presidente del Collegio Regionale dei Sindaci (fino a 7 province all'anno)	340,00
- Presidente del Collegio Regionale dei Sindaci (oltre 7 province all'anno)	475,00
- Membri del Collegio Regionale dei Sindaci (fino a 3 province all'anno)	181,00
- Membri del Collegio Regionale dei Sindaci (fino a 7 province all'anno)	280,00
- Membri del Collegio Regionale dei Sindaci (oltre 7 province all'anno)	340,00
- Presidente del Collegio Provinciale dei Sindaci	170,00
- Membri del Collegio Provinciale dei Sindaci	105,00

Il dettaglio delle spese per gli organi centrali e periferici dell'Ente nel quinquennio in esame è inoltre evidenziato nella tabella n. 4.

Come mostra la tabella n. 5, le spese risultano lievemente aumentate nel 2007 (0,85%) - per effetto della rideterminazione delle indennità e dei gettoni operata nel 2006 - e si sono avuti: un notevole incremento nel 2008 (123,15%), una sensibile riduzione (73,71%) nel 2009 ed un aumento (43,06%) nel 2010. L'incremento delle spese in questione nel 2008 è da ricollegarsi ai maggiori impegni (per € 371.145,14), per l'organizzazione del XXIII Congresso Nazionale, che incidono sul totale della spesa per il 48,98% (v. tabella n. 4), nonché all'aumento 37,52% delle spese per trasferte e diarie di missione. L'incremento nel 2010 è da imputarsi alle competenze per gli organi elettivi (41,86%), alle trasferte e diarie di missione (26,69%), alle competenze per gli organi di controllo e di disciplina (per il 69,28%), nonché alle nuove spese (per € 10.000) relative all'Assemblea Nazionale Quadri Dirigenti.

Tabella n. 4 - Dettaglio Spese per Organi centrali e periferici dell'Ente nel quinquennio 2006-2010

	Spese per Organi dell'Ente (valori in €)					**Incidenza %**				
	2006	**2007**	**2008**	**2009**	**2010**	**2006**	**2007**	**2008**	**2009**	**2010**
Competenze per organi elettivi: indennità, gettoni presenza e oneri assicurativi	84.500	104.329	104.329	104.329	148.000	25,10	30,72	13,77	52,37	51,93
Trasferte e diarie di missione per organi elettivi e organi di controllo e di disciplina	208.615	193.650	266.313	78.932	100.000	61,96	57,03	35,15	39,62	35,09
XXIII Congresso Nazione ENS	0	0	371.145	0	0	0,00	0,00	48,98	0,00	0,00
Trasferte membri di commissioni, dipartimenti, settori, comitati	28.760	25.631	0	0	0	8,54	7,55	0,00	0,00	0,00
Assemblea Nazionale Quadri Dirigenti	0	0	0	0	10.000	0,00	0,00	0,00	0,00	3,51
Competenze per organi di controllo e di disciplina: indennità, gettoni presenza e oneri assicurativi	14.815	15.950	15.950	15.950	27.000	4,40	4,70	2,10	8,01	9,47
Totale spese per organi dell'Ente	**336.691**	**339.560**	**757.737**	**199.210**	**285.000**					

Tabella n. 5 – Variazioni Spese per Organi centrali e periferici dell'Ente nel quinquennio 2006-2010

Spese per Organi dell'Ente	**Variazione assoluta**				**Variazione %**			
	2006-2007	**2007-2008**	**2008-2009**	**2009-2010**	**2006-2007**	**2007-2008**	**2008-2009**	**2009-2010**
Competenze per organi elettivi: indennità, gettoni presenza e oneri assicurativi	19.829	0	0	43.671	23,47	0,00	0,00	41,86
Trasferte e diarie di missione per organi elettivi e organi di controllo e di disciplina	-14.965	72.663	-187.382	21.068	-7,17	37,52	-70,36	26,69
XXIII Congresso Nazione ENS	0	371.145	-371.145	0		100,00	-100,00	
Trasferte membri di commissioni, dipartimenti, settori, comitati	-3.129	-25.631	0	0	-10,88	-100,00	0,00	0,00
Assemblea Nazionale Quadri Dirigenti	0	0	0	10.000	0	0,00	0,00	100,00
Competenze per organi di controllo e di disciplina: indennità, gettoni presenza e oneri assicurativi	1.135	0	0	11.050	7,66	0,00	0,00	69,28
Variazione % tot. Spese per organi anno corrente/anno precedente					**0,85%**	**123,15%**	**-73,71%**	**43,06%**

3. Personale

L'Ente, fino al 1997 privo di pianta organica, nel maggio 1998, ha provveduto alla organizzazione degli uffici e dei settori della Sede Centrale.

L'andamento, nel quinquennio 2006-2010, della consistenza organica del personale dipendente e parasubordinato in servizio è evidenziato nella tabella n. 6.

Tabella n. 6 - Numero del Personale dipendente e parasubordinato in servizio presso l' ENS

Personale dipendente e parasubordinato ENS	**2006**	**2007**	**2008**	**Variazione % 2008/2007**	**2009**	**Variazione % 2009/2008**	**2010**	**Variazione % 2010/2009**
Dipendenti a tempo determinato full time	1	0	0	0,00%	0	0,00%	0	0,00%
Dipendenti a tempo indeterminato full time	13	13	13	0,00%	14	7,69%	15	7,14%
Dipendenti a tempo indeterminato part-time	2	2	2	0,00%	2	0,00%	2	0,00%
Collaboratori a progetto	14	11	17	54,55%	9	-47,06%	5	-44,44%
Totale	**30**	**26**	**32**	**23,08%**	**25**	**-21,88%**	**22**	**-12,00%**

Nelle seguenti tabelle nn. 7 e 8 sono indicate le spese per il personale sostenute nel quinquennio in esame - comprese quelle per i compensi a consulenti e collaboratori presso gli Uffici della Sede Centrale - nonché l'incidenza percentuale delle spese per il personale sulle spese correnti.

La spesa per i compensi dei collaboratori mostra un trend costante per i primi due anni, mentre decresce a partire dal 2008 (-21,37%); questa tendenza si concretizza particolarmente con un calo dell'83,17% nel 2009, essendo diminuito di 8 unità il numero dei collaboratori, per poi manifestarsi in lieve crescita nel 2010.

Tabella n. 7 - Spese per il personale (valori in euro)

	2006	**2007**	**var. %**	**2008**	**Var. %**	**2009**	**var. %**	**2010**	**var. %**
Stipendi ed assegni fissi	419.846	418.315	-0,36	450.000	7,57	407.050	-9,54	415.445	2,06
T.F.R.	0	0	0,0	0	0,0	13.554	100,00	0	-100,00
Collaboratori	15.313	15.326	0,08	12.050	-21,37	2.028	-83,17	3.000	47,92
Oneri previdenziali	174.918	175.700	0,45	175.700	0,00	175.700	0,00	160.000	-8,94
Totale spese per il personale	**610.077**	**609.340**	**-0,12**	**637.750**	**4,66**	**598.332**	**-6,18**	**578.445**	**-3,32**

L'incidenza percentuale media delle spese del personale sulle spese correnti è del 13,62% nel quinquennio, come mostra la tabella n.8. E' da evidenziare nell'ultimo biennio un'incidenza superiore alla media, nonostante la riduzione delle spese del personale, per effetto del consistente decremento delle spese correnti del medesimo periodo.

Tabella n. 8 - Incidenza percentuale (%) spese per il personale sulle spese correnti (valori in euro)

	2006	**2007**	**2008**	**2009**	**2010**
Spese correnti	4.443.509,11	4.772.545,41	4.979.382,35	4.038.159,13	4.049.288,94
Oneri per il personale	610.077,08	609.340,37	637.750,15	598.332,22	578.444,74
Incidenza percentuale	**13,73**	**12,77**	**12,81**	**14,82**	**14,29**
Incidenza % media	**13,62**				

La riduzione generale delle spese del personale, secondo quanto riferisce l'Ente, è il risultato di un piano di razionalizzazione e di ottimizzazione dei costi, operato dal Consiglio Direttivo, attraverso il riassetto degli uffici della Sede Centrale ed una diminuzione del personale a progetto, che dal 2008 al 2009 è passato da 17 a 9 collaboratori, con un calo del 47,06%. Tale piano di razionalizzazione è stato basato sul contenimento non solo dei costi di gestione del personale, ma anche di quelli di funzionamento degli organi ENS e di alcuni servizi: è stato così ridotto dal 2009 il costo per l'utilizzo dell'apposito spazio su Rai Televideo, tenuto conto che tale mezzo è divenuto secondario, per effetto della diffusione di internet.

4. Attività istituzionale

L'attività istituzionale dell'Ente viene svolta principalmente nei settori dell'assistenza (sociale, socio-sanitaria e sanitaria), della beneficenza, dell'istruzione e formazione professionale, dello sport dilettantistico, della tutela e promozione, nonché della ricerca scientifica di particolare interesse sociale .

Dal 2006 l'Ente ha promosso attività di tutela e di assistenza della categoria, nonché un'azione politico-legislativa attraverso una campagna di mobilitazione denominata "Marcia del Silenzio", con il coinvolgimento dell'intera comunità sorda italiana, che ha, tra l'altro, portato alla modifica del termine "sordomuto" in quello di "sordo", ed all'adozione della Legge n. 95 del 20 febbraio 2006, "Nuova disciplina in funzione dei minorati auditivi". Nel primo semestre del 2007, è stata posta in essere un'azione di sensibilizzazione per il riconoscimento ufficiale della "Lingua dei Segni Italiana" (LIS), anche attraverso l'organizzazione del 3° Convegno Nazionale sulla Lingua dei Segni, svoltosi a Verona dal 9 all'11 marzo 2007. Significativa è stata, inoltre, la partecipazione dell'Ente ai lavori tecnici preparatori della "Convenzione ONU per i Diritti delle Persone con Disabilità", sottoscritta a New York il 30 marzo 2007 e ratificata nel 2009 dal Parlamento italiano con la legge n. 18 del 3 marzo 2009, che prevede il riconoscimento della Lingua dei Segni e l'istituzione di un Osservatorio permanente sulla condizione delle persone con disabilità.

Altra importante attività di sensibilizzazione ha portato alla definizione del contratto di servizio RAI/Ministero delle Comunicazioni, siglato il 5 aprile del 2007 e durato sino al 2009, che ha recepito le proposte di accessibilità e d'integrazione avanzate dall'ENS.

Ulteriori attività espletate dall'ENS sono state:

- Gemellaggio tra gli atleti sordi e gli atleti olimpionici della Guardia di Finanza;
- Realizzazione di filmati in Lingua dei Segni Italiana riguardanti le elezioni politiche 2006;
- Attività di promozione dello sport silenzioso, quale elemento di integrazione sociale;
- Avvio di progetti e proposte per l'abbattimento delle barriere della comunicazione, quali la Convenzione INPS per la creazione di sportelli nelle sedi dell'Ente a sostegno delle persone sorde nel disbrigo delle diverse pratiche e la Convenzione ACI per l'avvio di iniziative di

sensibilizzazione sull'integrazione delle persone sorde e le differenti modalità di comunicazione;

- Redazione della rivista istituzionale "P@role e Segni" e riorganizzazione dell'archivio dell'ENS;

Nell'ambito della promozione dello studio, della ricerca scientifica e delle attività artistico-letterarie per il miglioramento della qualità della vita delle persone sorde, l'ENS ha concorso alle seguenti attività:

- Istituzione nel 2008 di due Borse di studio in collaborazione con il CNR, aventi ad oggetto attività di ricerca sul tema "L'impianto cocleare: aspetti socio-culturali, linguistici e psicopedagogici";
- Concorso letterario "Segni di vita" – I Edizione, nel 2008, per la promozione della cultura e libertà di espressione;
- Presentazione del libro "I segni parlano. Prospettive di ricerca sulla Lingua dei Segni Italiana", nel 2009, contenente una selezione dei contributi in area linguistica e psicolinguistica presentati al "3° Convegno Nazionale sulla Lingua dei Segni";
- Nuovo Regolamento dei Corsi di LIS (Lingua dei segni italiana) e per OCT (Operatore Tecnico della Comunicazione in LIS), nel 2008, redatto per predisporre un'adeguata programmazione didattica ed organizzativa con l'ausilio di operatori preparati e qualificati;
- Corsi di Lingua e Segni di I, II e III livello, corsi per la formazione di Assistente alla Comunicazione e corsi per Interprete di LIS.

Nei seguenti grafici n. 1 e n. 2 viene evidenziato l'incremento dell'offerta formativa nel quinquennio 2006/2010.

Grafico n. 1 – Andamento nel quinquennio del numero dei progetti corsi presentati e autorizzati

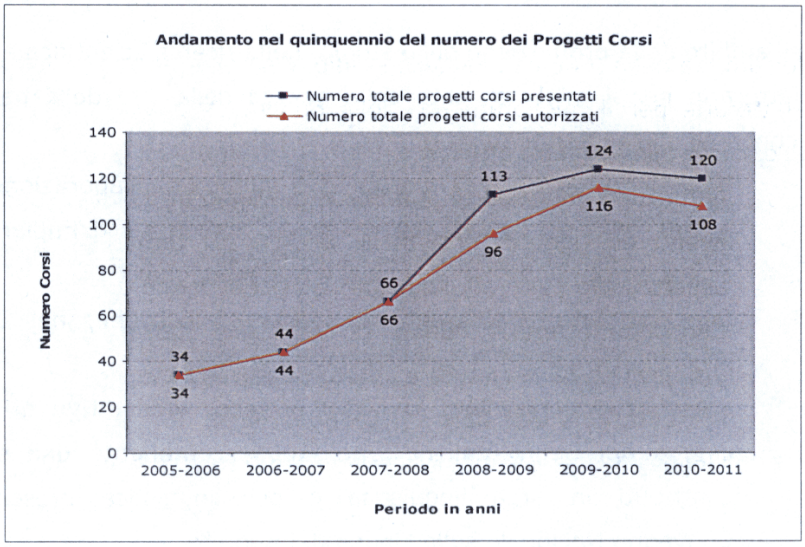

L'incremento dei corsi autorizzati, passato da 34 nel 2006 a 108 nel 2010, con un picco di 116 nel 2009, ha riguardato, in particolare, i corsi per interpreti LIS.

Grafico n.2 – Numero corsi autorizzati per tipologia

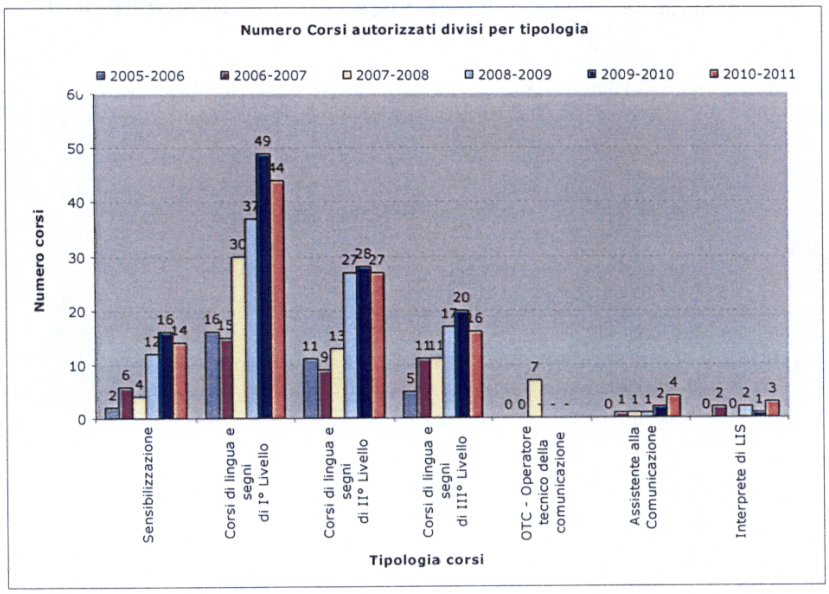

Nella tabella n. 9 è indicata la composizione delle spese per attività istituzionali, ammontante nel 2006 ad € 2.440.080,53 (+86,08% rispetto al 2005), incrementatasi ulteriormente nel 2007 ad € 2.648.557,29 (+8,54%), per poi decrescere fino al 2010 ad € 1.915.220,59.

Come mostra la tabella, l'incremento nel 2007 è da imputarsi all'aumento in particolare delle spese relative al centro TV studi, di quelle per il linguaggio mimico-gestuale e delle spese per il dipartimento scuola.

Da notare nel 2010 la ripresa espansiva delle spese per il centro TV studi ed un forte incremento di quelle per il Comitato giovani e per il Coordinamento generale.

Tabella n. 9 – Spese per attività istituzionali (valori in euro)

Spese per attività istituzionali	**2006**	**2007**	**2008**	**2009**	**2010**
Stampa specialistica	303.190	248.670	228.613	218.031	126.000
Attività culturali	95.933	43.912	64.413	9.118	13.427
Formazione professionale	16.112	45.589	21.651	5.160	3.120
Centro TV Studi	13.821	121.843	12.880	23.635	57.646
Linguaggio mimico-gestuale	17.418	276.955	22.416	8.962	9.123
Dip.to medico-scientifico	10.133	19.122	7.913	0	3.871
Dip.to scuola	5.000	78.789	26.000	2.315	2.322
Comitati tutela minoranze	0	33.610	0	2.000	23.970
Comitato giovani	0	10.000	10.000	7.269	1.772
Contributi ai consigli reg.li e sez. prov.li dell'ENS	1.972.172	1.762.925	1.670.000	1.621.235	1.650.000
Contributi ai consigli reg.li e sez. prov.li dell'ENS - finanz. Stato L. 296/2006	0	0	100.000	100.000	0
Attività naz.li ed int.li	6.302	6.433	2.120	12.000	5.000
Coordinamento generale	0	709	6.530	2.491	18.970
Totale spese per attività istituzionali	**2.440.081**	**2.648.557**	**2.172.538**	**2.012.217**	**1.915.221**
Spese correnti	**4.443.509**	**4.772.545**	**4.979.382**	**4.038.159**	**4.049.289**
Inc. spese per attività istituzionali su spese correnti	**54,91**	**55,50**	**43,63**	**49,83**	**47,30**

La tabella 10 mostra in dettaglio l'incidenza e la variazione percentuale delle singole attività sul totale delle spese istituzionali, nonché l'incidenza delle stesse sulle complessive spese correnti.

Tabella n.10 – Incidenza e variazione % delle Spese per attività istituzionali (valori in euro)

Spese per attività istituzionali	2006			2007			2008			2009			2010		
	inc. su attività istituzionali	inc. su spese correnti	var. %	inc. su attività istituzionali	inc. su spese correnti	Var. %	inc. su attività istituzionali	inc. su spese correnti	var. %	inc. su attività istituzionali	inc. su spese correnti	var. %	inc. su attività istituzionali	inc. su spese correnti	var. %
Stampa specialistica	12,43	6,82	95,61	9,39	5,21	-17,98	10,52	4,59	-8,07	10,84	5,40	-4,63	6,58	3,11	-42,21
Attività culturali	3,93	2,16	57,19	1,66	0,92	-54,23	2,96	1,29	46,69	0,45	0,23	-85,84	0,70	0,33	47,25
Formazione professionale	0,66	0,36	-16,77	1,72	0,96	182,95	1,00	0,43	-52,51	0,26	0,13	-76,17	0,16	0,08	-39,53
Centro TV Studi	0,57	0,31	-76,03	4,60	2,55	781,58	0,59	0,26	-89,43	1,17	0,59	83,50	3,01	1,42	143,90
Linguaggio mimico-gestuale	0,71	0,39	-68,59	10,46	5,80	1.490,03	1,03	0,45	-91,91	0,45	0,22	-60,02	0,48	0,23	1,80
Dip.to medico-scientifico	0,42	0,23	100,00	0,72	0,40	0,00	0,36	0,16	-58,62	0,00	0,00	-100,00	0,20	0,10	100,00
Dip.to scuola	0,20	0,11	-79,33	2,97	1,65	1.475,77	1,20	0,52	-67,00	0,12	0,06	-91,10	0,12	0,06	0,27
Comitati tutela minoranze	0,00	0,00	0,00	1,27	0,00	0,00	0,00	0,00	0,00	0,10	0,05	0,00	1,25	0,59	1.098,48
Comitato giovani	0,00	0,00	-100,00	0,38	0,21	0,00	0,46	0,20	0,00	0,36	0,18	-27,31	0,09	0,04	-75,62
Contributi ai consigli reg.li e sez. prov.li dell'ENS	80,82	44,38	115,91	66,56	36,94	-10,61	76,87	33,54	-5,27	80,57	40,15	-2,92	86,15	40,75	1,77
Contributi ai consigli reg.li e sez. prov.li dell'ENS - finanz. Stato L. 296/2006	0,00	0,00	0,00	0,00	0,00	0,00	4,60	2,01	0,00	4,97	2,48	0,00	0,00	0,00	-100,00
Attività naz.li ed int.li	0,26	0,14	14,58	0,24	0,13	2,08	0,10	0,04	-67,04	0,60	0,30	465,93	0,26	0,12	-58,33
Coordinamento generale	0,00	0,00	-100,00	0,03	0,00	0,00	0,30	0,00	820,62	0,12	0,06	-61,86	0,99	0,47	661,58
Totale spese per attività istituzionali	**100,00**	**54,91**	**86,08**	**100,00**	**55,50**	**8,54**	**100,00**	**43,63**	**-17,97**	**100,00**	**49,83**	**-7,38**	**100,00**	**47,30**	**-4,82**

Nel grafico n. 3 è evidenziato l'andamento delle spese istituzionali, che dopo il consistente aumento del 2006, aumentano ancora nel 2007 per poi diminuire progressivamente nel triennio finale, con un'incidenza sulle spese correnti che decresce nel triennio iniziale, risale nel 2009 e si riduce nuovamente nel 2010.

Grafico n.3- Incidenza spese per contributi ai consigli regionali e provinciali dell'ENS sul totale delle spese correnti e sul totale delle spese per attività istituzionali - Incidenza spese per attività istituzionali su spese correnti periodo 2006-2010

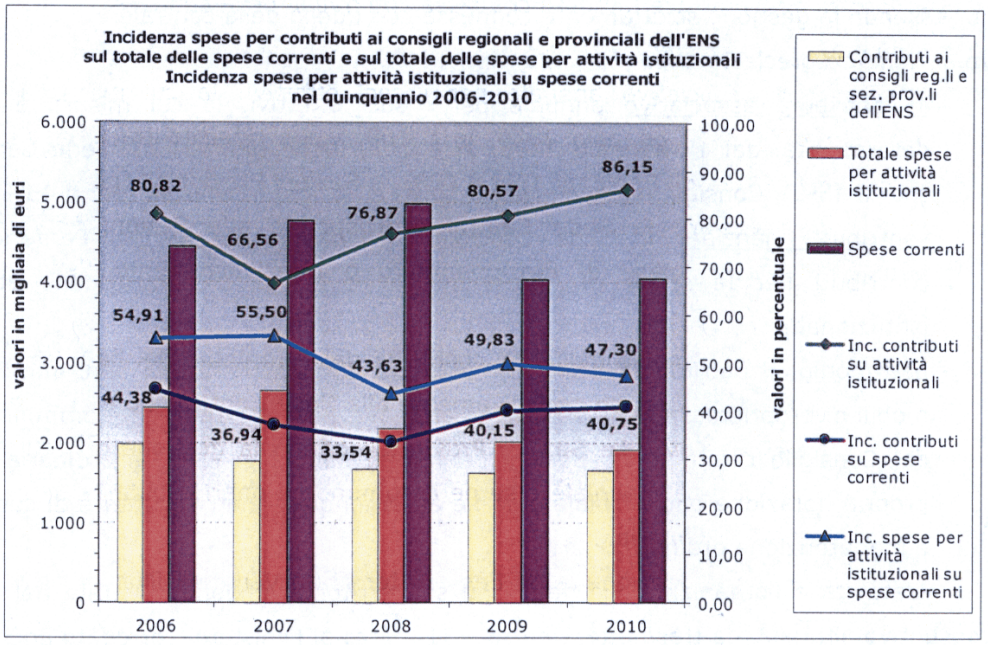

Emerge, in particolare, che la spesa per contributi ai consigli regionali ed alle sezioni provinciali dell'ENS ha avuto un'incidenza media del 85,71% sul totale delle spese per attività istituzionali e del 43,04% sul totale delle spese correnti.

In proposito va sottolineato che l'attività istituzionale viene espletata, oltre che a livello nazionale, a livello locale, attraverso i Consigli Regionali e le Sezioni Provinciali, che gestiscono centri di cultura e circoli ricreativi, che si rivelano di grande importanza per gli associati, rappresentando punti di incontro nei quali si manifesta la cultura dei sordi e il linguaggio mimico-gestuale.

5. Risultanze della gestione economico-finanziaria

Sulla base delle previsioni dello Statuto, la gestione finanziaria e patrimoniale dell'ENS è tuttora disciplinata dal regolamento amministrativo-contabile del 19 luglio 1958, con alcune modifiche apportate nel luglio 1992, nel 1993, nel 2002 e nel 2006.

Dal 1998 l'Ente redige un "bilancio consolidato" che comprende sia quello della Sede Centrale che quello delle Sezioni Provinciali, le quali, pur non possedendo personalità giuridica, godono di autonomia gestionale e redigono un proprio bilancio, pur essendo la gestione strettamente connessa con quella della centrale.

Va al riguardo precisato che:

- il contributo associativo annuale per i soci effettivi, la cui misura è stata determinata, dal 1° gennaio 2006, in € 100, viene ripartito tra Sede Centrale (per il 45%), Consigli Regionali (per il 10%) e Sezioni Provinciali (per il 45%);
- contributi finanziari: la Sede Centrale corrisponde alle Sezioni Periferiche i contributi per le spese di funzionamento e per l'incremento delle attività istituzionali;
- patrimonio: il patrimonio dell'ENS, costituito dal complesso dei beni immobili e mobili di proprietà, fa capo esclusivamente alla Sede Centrale ed è amministrato dal Consiglio Direttivo. Le Sezioni Provinciali hanno la gestione ordinaria della propria dotazione patrimoniale e se ne assumono gli oneri tributari e di custodia e manutenzione ordinaria.

L'attività e l'organizzazione degli Enti sul territorio vengono illustrate nel conto consuntivo annuale, da trasmettere entro il 31 marzo al Ministero, corredato anche dai nominativi delle persone a qualsiasi titolo utilizzate.

Sulla base della documentazione contabile fornita dall'Ente, l'esame della Sezione ha potuto aver riguardo alla gestione attuata nel quinquennio 2006-2010 dalla sola sede centrale.

Va in proposito ricordato che per le ONLUS, il D.Lgs. n. 460/1997, all'art. 25, comma 1, lett. a), rinvia all'art. 20 bis del DPR n. 600/1973 (scritture contabili delle organizzazioni non lucrative di utilità sociale), che reca una disciplina sistematica degli obblighi contabili, la cui osservanza è indispensabile per il godimento dei benefici fiscali previsti dalla norma (comma 2, dell'art. 14, del D.L. n. 35/2005 convertito dalla Legge 14 maggio 2005, n. 80). A tal fine, in relazione all'attività complessivamente svolta, le scritture contabili devono essere sistematiche e cronologiche, così da rappresentare, con compiutezza ed analiticità, la gestione. In particolare, in apposito documento, da redigere entro quattro mesi dalla chiusura dell'esercizio annuale,

devono essere idoneamente riportate la situazione patrimoniale, economica e finanziaria della organizzazione, distinguendo le attività direttamente connesse da quelle istituzionali; obbligo che si considera assolto quando la contabilità consti di un libro giornale e di un libro inventari. Inoltre, sulla base delle indicazioni della circolare ministeriale n. 39/E del 19 agosto 2005, attuativa dell'art. 14 del D.L. n. 35/2005, l'Ente deve tenere una contabilità ordinaria.

E' da evidenziare al riguardo che l'Ente, non corrispondendo all'istruttoria avviata dalla Corte, non ha fornito a questa Sezione la documentazione richiesta relativa al libro giornale e al libro inventari.

5.1. La vigilanza ministeriale

La legge istitutiva dell'ENS (art. 3, L. 21 agosto 1950 n. 698) sottopone l'ente alla vigilanza del Ministero dell'Interno, al quale demanda l'approvazione dei bilanci. A tal fine, la disciplina di attuazione (art. 52, DPR del 3 luglio 1957 n. 826) della predetta legge dispone che, entro il mese di ottobre di ogni biennio, l'Ente è tenuto a trasmettere al Ministero dell'Interno il bilancio consuntivo del biennio decorso e quello preventivo del biennio successivo, entrambi accompagnati dalla relazione del Collegio centrale dei revisori.

Rileva la Corte al riguardo che, a tutt'oggi, il Ministero dell'Interno non ha dato notizia alla stessa dell'avvenuta approvazione dei bilanci consuntivi degli esercizi dal 2006 al 2010, né di quelli preventivi dal 2006 al 2012 dell'ENS. Alla Corte non è pervenuto il bilancio consuntivo dell'ENS del 2011, il che determina l'impossibilità di verificare la situazione economica, finanziaria e patrimoniale di quell'esercizio.

Si resta pertanto in attesa di conoscere se e in qual modo sia stata in concreto espletata la funzione di vigilanza, nonché, viste le risultanze contabili emerse dai consuntivi esaminati, se il Ministero dell'Interno ritenga che sussistano le condizioni per disporre gli interventi di cui al D.L. 98/2011.

Su tale ultimo punto è da considerare che, con nota n. 58811 del 4 luglio 2012, il Ministero dell'Economia e delle Finanze, avendo ritenuto che l'ENS sia soggetto alla vigilanza non del Dipartimento della Ragioneria Generale dello Stato, ma a quella del Ministero del Lavoro e delle Politiche Sociali e rilevato che l'Ente riceve un contributo ordinario annuo statale, si è rivolto al detto Dicastero del Lavoro, manifestando l'opinione che possano trovare applicazione nei confronti dell'ENS le disposizioni, di cui ai commi 1 e 1-bis, dell'art. 15 del D.L. 6 luglio 2011, n. 98, convertito, con modificazioni dalla L. 6 luglio 2011, n. 111, ed integrato dall'art. 1, comma 14, del

D.L. 13 agosto 2011, n. 138, convertito, con modificazioni dalla L. 14 settembre 2011, n. 148, che prevedono: "*(...), quando la situazione economica, finanziaria e patrimoniale di un ente sottoposto alla vigilanza dello Stato raggiunga un livello di criticità tale da non potere assicurare la sostenibilità e l'assolvimento delle funzioni indispensabili, ovvero l'ente stesso non possa far fronte ai debiti liquidi ed esigibili nei confronti di terzi, con decreto del Ministro vigilante, di concerto con il Ministro dell'economia e delle finanze, l'ente è posto in liquidazione coatta amministrativa; i relativi organi decadono ed è nominato un commissario. (...) nei casi in cui il bilancio (...) presenti una situazione di disavanzo di competenza per due esercizi consecutivi, i relativi organi, ad eccezione del collegio dei revisori o sindacale, decadono ed è nominato un commissario (...)*".

Alla predetta nota, il Ministero del Lavoro e delle Politiche Sociali ha replicato, con nota n. 34/9753/MA002.A001 del 27 luglio 2012, manifestando l'avviso che, nonostante la perdita della personalità giuridica di diritto pubblico e l'assunzione di quella di diritto privato, per l'ENS continuino a valere le citate disposizioni, di cui all'art. 3 della L. n. 698 del 21 agosto 1950, che sottopongono l'ente alla vigilanza del Ministero dell'Interno, mentre, ai sensi dell'art. 3 della L. n. 438/98, il Ministero del Lavoro ha solo il compito di redigere una relazione per il Parlamento, che illustri le attività poste in essere dall'ENS per il perseguimento delle finalità istituzionali. Il predetto Ministero ha pertanto concluso dichiarandosi non competente ad esprimere valutazioni circa l'applicazione nei confronti dell'ENS delle disposizioni dell'art. 15 D.L. 6 luglio 2011, n. 98, convertito dalla L. 6 luglio 2011, n. 111.

5.2. Bilancio consuntivo

Lo Statuto dell'ENS prevede che il bilancio consuntivo sia composto dal bilancio della Sede Centrale e dai bilanci delle sedi periferiche, con le allegate relazioni morale e finanziaria. Il bilancio consuntivo della sede Centrale, sottoposto all'approvazione dell'Assemblea Nazionale, è costituito dal rendiconto finanziario, dal conto economico, dallo stato patrimoniale, con allegate la situazione amministrativa, il conto di cassa e la composizione dei residui[5].

Come già accennato, l'Ente non ha redatto un bilancio consuntivo unico, comprendente il bilancio consuntivo della sede centrale e quelli delle sedi periferiche,

[5] L'Assemblea Nazionale ha approvato i bilanci consuntivi della Sede centrale relativi al quinquennio in esame con le seguenti delibere: Esercizio 2006, delibera n. 26 del 27/04/2007; Esercizio 2007, delibera n. 35 del 18/04/2008; Esercizio 2008, delibera n. 9 del 24/04/2009; Esercizio 2009, delibera n. 15 del 23/04/2010; Esercizio 2010, delibera n. 1/A del 15/04/2011.

avendo invece elaborato un cosiddetto "bilancio consolidato", pur non essendo impresa né l'ENS né gli uffici periferici dello stesso, e pur non costituendo i medesimi un gruppo e una società di capitali.

E', soprattutto, da osservare che il "bilancio consolidato" redatto dall'ENS non risulta conforme agli schemi contabili, in quanto indica solo alcune voci di aggregazione della gestione della sede centrale e periferiche, non sufficienti a fornire una visione chiara ed esaustiva della situazione economico finanziaria complessiva.

L'Ente dovrà, pertanto, in osservanza delle indicazioni dello Statuto, provvedere ad elaborare senza indugio un unico bilancio consuntivo, che tenga conto della situazione economica finanziaria della Sede Centrale e di quelle periferiche, utilizzando lo schema previsto dalla vigente normativa.

5.2.1. Rendiconto

Con riferimento al rendiconto relativo all'attività della sola Sede Centrale, la tabella n. 11 riporta le entrate accertate e le spese impegnate nel quinquennio 2006-2010.

Per quanto riguarda le entrate correnti, il più rilevante valore si rileva nel 2007 per effetto della concessione di contributi straordinari da parte dello Stato. Nel triennio successivo le entrate si riducono progressivamente, per tornare, nel 2010, potenzialmente al valore del 2006.

Tra le entrate correnti sono da evidenziare:

- "Entrate contributive", relative alle quote versate dai soci, lievemente diminuite, nel 2009, per effetto della riduzione delle iscrizioni;
- "Contributo dello Stato" pari a € 516.000,00, del medesimo importo per ogni annualità;
- "Contributi straordinari dello Stato", a copertura di maggiori oneri sostenuti per particolari finalità (legge 296/06), di € 1.128.925,00 nell'esercizio 2007;
- "Contributi straordinari per concorsi e sovvenzioni a fondo perduto (progetti)" accertati solo nel 2007 per € 100.000,00 e nel 2008 per 165.000,00;
- "Redditi e proventi patrimoniali" che si riferiscono, per la quasi totalità, a fitti attivi di immobili di proprietà, il cui valore cresce nel primo triennio e si riduce progressivamente nel successivo biennio;
- "Entrate non classificabili in altre voci", che riguardano, essenzialmente, nel 2006, entrate per erogazioni liberali (€ 122.000,00) e plusvalenze patrimoniali da vendita di immobili (€ 62.202,31), mentre per gli esercizi seguenti si riferiscono alle sole erogazioni liberali.

Tabella n.11 - Rendiconto finanziario (valori in euro)

Entrate correnti	**2006**	**2007**	**var. %**	**2008**	**var. %**	**2009**	**var. %**	**2010**	**var. %**
Entrate contributive	3.000.000	3.000.000	0,00	3.000.000	0,00	2.947.700	-1,74	3.000.000	1,77
Contributo dello Stato	516.000	516.000	0,00	516.000	0,00	516.000	0,00	516.000	0,00
Contributi straordinari di enti	0	0	0,00	100.000	100,00	0	-100,0	99.975	100,00
Contributi per sovvenzioni a fondo perduto (progetti)	0	100.000	100,00	165.000	65,00	0	-100,0	0	0,00
Contributi straord.dello Stato	0	1.128.925	100,00	0	-100	0	0,00	0	0,00
Rimborso IRPEG 2000/2003	0	0	0,00	0		450.000	100,0	0	100,00
Redditi e proventi patrimon.li	735.577	774.932	5,35	964.724	24,49	850.000	-11,89	828.406	-2,54
Poste correttive e compensative	67.340	59.551	-11,57	68.441	14,93	68.441	0,00	78.108	14,13
Entrate non classificabili	184.202	8.532	-95,37	85.680	904,21	5.000	-94,16	18.000	260,00
Totale	4.503.119	5.587.940	24,09	4.899.845	-12,31	4.837.141	-1,28	4.540.490	-6,13
Entrate in conto capitale									
Alienaz.immobili e diritti reali	0	207.000	100,00	41.500	-79,95	100.000	140,96	310.000	210,00
Riscossione crediti	0	0	0,00	0	0,00	0	0,00	516.000	100,00
Accensione di debiti (mutui)	0	0	0,00	500.000	100,00	0	-100,0	0	0,00
Totale	0	207.000		541.500	161,59	100.000	-81,53	826.000	726,00
Partite di giro									
Ritenute erariali	97.403	129.870	33,33	123.212	-5,13	126.417	2,60	128.413	1,58
Ritenute previdenziali ed assistenziali	30.115	28.440	-5,56	21.080	-25,88	28.753	36,40	29.113	1,25
Anticipazioni di cassa	0	0	0,00	0	0,00	0	0,00	0	0,00
Anticipaz. fondo economico	3.000	4.500	50,00	2.000	-55,56	2.500	25,00	2.000	-20,00
Anticipazioni Banca Prossima	0	0	0,00	1.118.500	100,00	0	-100,0	0	0,00
Totale	130.518	162.811	24,74	1.264.792	676,85	157.669	-87,53	159.526	1,18
TOTALE ENTRATE	**4.633.637**	**5.957.751**	**28,58**	**6.706.137**	12,56	**5.094.810**	-24,03	**5.526.015**	8,46
Spese correnti	**2006**	**2007**	**var. %**	**2008**	**var. %**	**2009**	**var. %**	**2010**	**var. %**
Spese per gli organi dell'ente	336.691	339.560	0,85	757.737	123,15	199.210	-73,71	285.000	43,06
Oneri personale attiv.servizio	610.077	609.340	-0,12	637.750	4,66	598.332	-6,18	578.445	-3,32
Acquisto beni consumo e servizi	293.575	389.889	32,81	248.721	-36,21	282.802	13,70	272.817	-3,53
Spese per attività istituzionali	2.440.081	2.648.557	8,54	2.172.538	-17,97	2.012.217	-7,38	1.915.221	-4,82
Trasferimenti passivi	2.937	20.292	590,82	153.145	654,69	20.262	-86,77	2.291	-88,69
Oneri finanziari	240.941	286.837	19,05	283.313	-1,23	329.736	16,39	173.381	-47,42
Oneri tributari	273.067	288.850	5,78	432.556	49,75	370.562	-14,33	563.325	52,02
Spese non classificabili	246.140	189.221	-23,12	293.623	55,17	225.037	-23,36	258.809	15,01
Totale	4.443.509	4.772.545	7,40	4.979.382	4,33	4.038.159	-18,90	4.049.289	0,28
Spese in conto capitale									
Acquisto beni immobili	0	207.000	100,00	41.500	-79,95	100.000	140,96	310.000	210,00
Estinzione di mutui e anticip.	325.026	323.465	-0,48	892.985	176,07	369.643	-58,61	910.489	146,32
Totale	325.026	530.465	63,21	934.485	76,16	469.643	-49,74	1.220.489	159,88
Partite di giro									
Ritenute erariali	97.403	129.870	33,33	123.212	-5,13	126.417	2,60	128.413	1,58
Ritenute prev.e assistenziali	30.115	28.440	-5,56	21.080	-25,88	28.753	36,40	29.113	1,25
Anticipazione all'Economo	3.000	4.500	50,00	2.000	-55,56	2.500	25,00	2.000	-20,00
Anticipazioni Banca Prossima	0	0	0,00	1.118.500	100,00	0	-100,0	0	0,00
Totale	130.518	162.811	24,74	1.264.792	676,85	157.669	-87,53	159.526	1,18
TOTALE SPESE	**4.899.053**	**5.465.821**	**11,57**	**7.178.660**	**31,34**	**4.665.472**	**-35,0**	**5.429.304**	**16,37**
Avanzo /Disavanzo finanziario netto	**-265.416**	**491.930**		**-472.523**		**429.339**		**96.712**	

Le spese correnti crescono progressivamente nel primo triennio per poi ridursi nel successivo biennio; nell'esercizio 2009 decrescono del 18,90% rispetto all'esercizio 2008, decrescita determinata in particolare dalle seguenti voci: organi dell'ente (-73,71%), trasferimenti passivi (-86,77%), attività istituzionali (-7.38%). Il maggiore decremento, sempre nel 2009, è stato quello delle spese per gli organi dell'ente (€ 558.527,00), in quanto nel 2008, come si è già cennato, si è tenuto il Congresso Nazionale e sono state ridotte le spese per trasferte e diarie di missione (€187.382,00), e quelle per attività istituzionali (€ 160.321,00). Nel 2010 le suddette spese, pur se di importo complessivo sostanzialmente invariato rispetto a quello dell'anno precedente, hanno registrato aumenti in quelle per gli organi dell'ente (43,06%) e per gli oneri tributari (per 52,02%) e diminuzioni negli oneri finanziari (-47,42%) e in quelle per attività istituzionali (-4,82%). Infine, la voce "spese non classificabili" risulta in incremento (15,01%), per effetto di oneri per prestazioni professionali, tecniche e legali (ammontati ad € 258.809,00).

Tra le entrate in conto capitale sono da rilevare la voce "accensione di debiti (mutui)" di € 500.000,00 nel 2008; la posta "riscossione crediti" di € 516.000,00 nel 2010, nonché la voce "alienazione immobili e diritti reali", di € 207.000 nel 2007, di € 41.500,00 nel 2008, di € 100.000,00 nel 2009 e di € 310.000,00 nel 2010, valori che peraltro corrispondono esattamente a quelli della voce di uscita in conto capitale per "acquisto beni immobili".

L'Ente, in seguito ad istruttoria della Sezione, ha sostenuto al riguardo che tali entrate sono determinate da alienazioni di beni immobili destinati ad essere capitalizzati (ristrutturazioni straordinarie o nuovi acquisti sedi territoriali) e che il debito finanziario di € 500.000,00 contratto ai fini gestionali è stato controbilancio dalla restituzione di pari importo avvenuta durante l'anno 2008.

In ordine a tali argomentazioni, è da osservare che le entrate per alienazione di immobili, anche se destinate a futuri acquisti di sedi territoriali o a ristrutturazioni straordinarie, non possono essere contabilizzate in uscita in c/capitale per acquisto immobili. E' comunque da sottolineare al riguardo che la documentazione concernente l'acquisizione di immobili, pur richiesta, non è stata fornita a questa Sezione.

Tra le spese in conto capitale, oltre a quelle relative all'acquisto di beni immobili, la voce "estinzione mutui e anticipazioni passive" nel 2008 presenta un valore di € 892.985,00 per effetto del rimborso delle anticipazioni su crediti (€ 500.000,00); similmente avviene nel 2010 per un ammontare di € 910.489,00, per rimborso di anticipazioni su crediti per € 516.000,00.

Si osserva al riguardo che, sia nell'anno 2008 che in quello 2010, il rimborso di anticipazioni, effettuato nel medesimo esercizio in cui sono state riscosse le stesse, avrebbe dovuto iscriversi tra le uscite correnti anziché tra quelle in conto capitale; analoga considerazione è da svolgersi per le entrate riguardanti le anticipazioni, da contabilizzarsi tra quelle correnti.

Peraltro il valore di € 325.026, indicato nella posta "Estinzione di mutui e anticipazioni" del rendiconto finanziario 2006, non corrisponde con quello di € 369.890, indicato nella tabella "Situazione quota capitale mutui al 31.12.2006" allegata al bilancio consuntivo 2006. La differenza tra le due poste è stata determinata dalle quote rimborsate a due Istituti di credito, per € 5.728 e per € 7.594, nonché dal rimborso di quote anticipate per le sedi di Arezzo e di Grosseto (€ 23.460 e € 8.081, rispettivamente) che non risultano inserite in bilancio (vedi tabella n. 12), così che la Situazione Patrimoniale del 2006, riporta un saldo a debito per mutui passivi decurtato delle predette quote.

Tabella n.12 - Spesa per estinzione mutui e rimborso anticipazioni passive nel quinquennio 2006-2010 (valori in euro)

Spesa per estinzione mutui e rimborso anticipazioni passive	**2006**	**2007**	**2008**	**2009**	**2010**
Rimborso Anticipazioni passive	0	0	500.000	0	516.000
Rimborso Mutui passivi	325.026	323.464	392.985	369.643	394.500

Dalla tabella n. 13, ove viene operato il rapporto tra il totale delle entrate e delle spese correnti, risulta la copertura di queste ultime nel periodo in esame, ad eccezione dell'esercizio 2008, nel quale il rapporto tra entrate e spese è risultato pari a 0,98.

Lo stesso raffronto tra entrate e spese in conto capitale mostra, per il quinquennio, il prevalere delle spese rispetto alle entrate, come indicano i rapporti costantemente minori dell'unità. Da ciò potrebbe desumersi che l'Ente abbia a volte utilizzato l'avanzo derivante dalle movimentazioni correnti per fronteggiare del disavanzo rinveniente dalle movimentazioni in conto capitale.

Tabella n.13 - Rapporto tra entrate correnti e uscite correnti e tra entrate in c/capitale e uscite in c/capitale (valori in euro)

Confronto tra entrate e spese correnti	**2006**	**2007**	**var. %**	**2008**	**var. %**	**2009**	**var. %**	**2010**	**var. %**
Entrate correnti accertate	4.503.119	5.587.940	24,09	4.899.845	-12,31	4.837.141	-1,28	4.540.490	-6,13
Spese correnti impegnate	4.443.509	4.772.545	7,40	4.979.382	4,33	4.038.159	-18,90	4.049.289	0,28
Rapporto (entrate correnti/spese correnti)	*1,01*	*1,17*		*0,98*		*1,20*		*1,12*	
Confronto tra entrate e spese in conto capitale									
Entrate in c/capitale accertate	0	207.000	0,00	541.500	161,59	100.000	-81,53	826.000	726,00
Uscite in c/capitale	325.026	530.465	63,21	934.485	76,16	469.643	-49,74	1.220.489	159,88
Rapporto (entrate conto capitale/spese conto capitale)	*0,00*	*0,39*		*0,58*		*0,21*		*0,68*	

5.2.2. Gestione dei residui

L'ammontare dei residui del quinquennio in esame, relativi alla sola attività della Sede Centrale, è indicato nella seguente tabella n. 14.

Tabella n. 14 - Residui nel quinquennio 2006-2009 (valori in euro)

	2006	2007	var. %	2008	var. %	2009	var. %	2010	var. %
RESIDUI ATTIVI									
Residui attivi all'1/1	**3.442.572**	**3.105.390**	**-9,79**	**4.311.587**	**38,84**	**2.721.214**	**-36,89**	**3.120.171**	**14,66**
Riscossi nell'esercizio	706.053	628.301	-11,01	1.762.226	180,48	809.080	-54,09	915.892	13,20
Residui attivi di parte corrente esercizi precedenti	2.586.899	2.351.470	-9,10	2.011.288	-14,47	1.914.852	-4,79	2.234.662	16,70
Residui attivi di parte corrente in c/partite di giro esercizi precedenti	149.620	125.620	-16,04	0	-100,00	0	0,00	0	0,00
Residui attivi di parte corrente	368.871	1.834.498	397,33	709.926	-61,30	1.205.319	69,78	1.192.042	-1,10
Residui attivi in c/capitale esercizi precedenti	0	0	0,00	0	0,00	0	0,00	0	0,00
Residui attivi in c/capitale	0	0	0,00	0	0,00	0	0,00	145.000	0,00
Residui attivi al 31/12	**3.105.390**	**4.311.587**	**38,84**	**2.721.214**	**-36,89**	**3.120.171**	**14,66**	**3.571.704**	**14,47**
RESIDUI PASSIVI									
Residui passivi all'1/1	**3.131.265**	**3.015.625**	**-3,69**	**3.142.397**	**4,20**	**3.007.989**	**-4,28**	**3.246.489**	**7,93**
Pagati nell'esercizio	1.068.795	319.061	-70,15	467.243	46,44	1.001.253	114,29	1.004.167	0,29
Residui passivi di parte corrente esercizi precedenti	0	0	0,00	0	0,00	171.178	100,00	208.310	100,00
Residui passivi di parte corrente	37.507	238.832	536,76	291.336	21,98	687.190	135,88	281.896	-58,98
Residui passivi in c/capitale esercizi precedenti	2.978.118	2.696.564	-9,45	2.675.154	-0,79	2.288.120	-14,47	2.034.011	-11,11
Residui passivi in c/capitale	0	207.000	100,00	41.500	-79,95	100.000	140,96	826.000	726,00
Residui passivi al 31/12	**3.015.625**	**3.142.397**	**4,20**	**3.007.989**	**-4,28**	**3.246.489**	**7,93**	**3.350.217**	**3,20**

Il grafico n. 4 mostra l'andamento dei residui attivi e passivi, indicando peraltro la variazione percentuale di quelli attivi rispetto ai passivi, positiva per il primo biennio, negativa in quello successivo, di nuovo positiva nel 2010. Questo trend è stato determinato dalla circostanza che l'Ente, tra gli esercizi 2006 e 2007, ha inscritto alcuni residui attivi che, nonostante la loro evidenza documentale, non sono poi risultati esigibili nei successivi esercizi 2008 e 2009, e sono stati quindi annullati.

Grafico n.4 - Residui attivi e passivi al 31/12 –Variazione % dei residui attivi sui residui passivi nel quinquennio 2006-2010

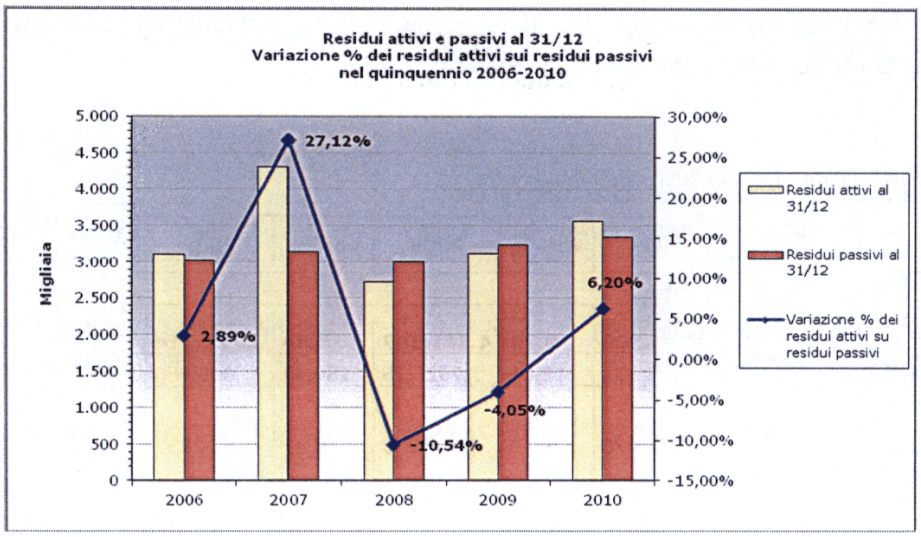

Il grafico n. 5 evidenzia il tasso di smaltimento dei residui, ed esprime la misura in cui i residui si sono concretizzati in effettive entrate od uscite di cassa durante l'esercizio considerato. L'indice, volto a valutare la capacità dell'ente di riscuotere i crediti e di pagare i debiti, è dato dal rapporto tra le riscossioni in c/residui e i residui attivi iniziali, e dal rapporto tra i pagamenti in c/residui ed i residui passivi iniziali. Dal grafico emerge la ridotta capacità dell'Ente di riscuotere i propri crediti e di pagare i propri debiti.

Grafico n.5 - Indice del tasso di smaltimento dei residui nel quinquennio 2006-2010

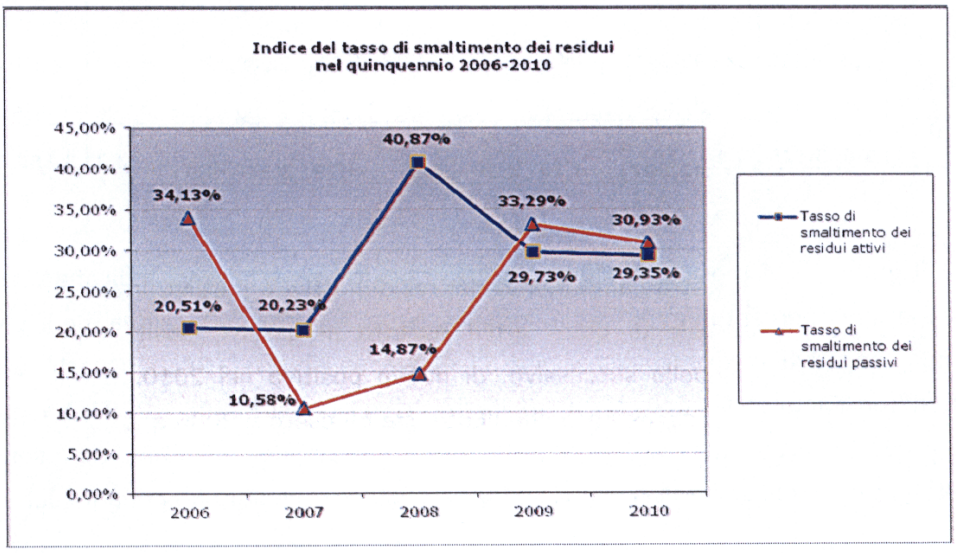

La tabella n. 15 riporta il grado di formazione dei residui (o incidenza dei residui), e rappresenta la parte degli accertamenti e degli impegni, sia di parte corrente che in c/capitale, che non si è concretizzata nell'anno in effettive entrate o uscite di cassa. L'indice d'incidenza dei residui attivi esprime pertanto il rapporto fra i residui sorti nell'esercizio ed il valore delle operazioni di riscossione dell'esercizio medesimo: un valore elevato mostra l'allungamento dei tempi di gestione delle entrate. Analoghe considerazioni valgono relativamente all'indice di incidenza dei residui passivi.

Tabella n. 15 - Incidenza dei residui

	2006	2007	2008	2009	2010
Grado di formazione dei residui attivi	7,96%	30,79%	10,59%	23,66%	24,20%
Grado di formazione dei residui passivi	0,77%	8,16%	4,64%	16,87%	20,41%

Il grafico n. 6 evidenzia con immediatezza l'allungamento dei tempi di riscossione rispetto ai tempi di pagamento dei residui; il fenomeno si è accentuato negli anni 2007, 2009 e 2010, per i quali si registra una più elevata incidenza sia dei residui attivi, rispettivamente, del 30,79%, del 23,66% e del 24,20%, sia dei residui passivi, rispettivamente, dell'8,16%, del 16,87% e del 20,41%.

Grafico n. 6 - Grado di formazione dei residui nel quinquennio 2006-2010

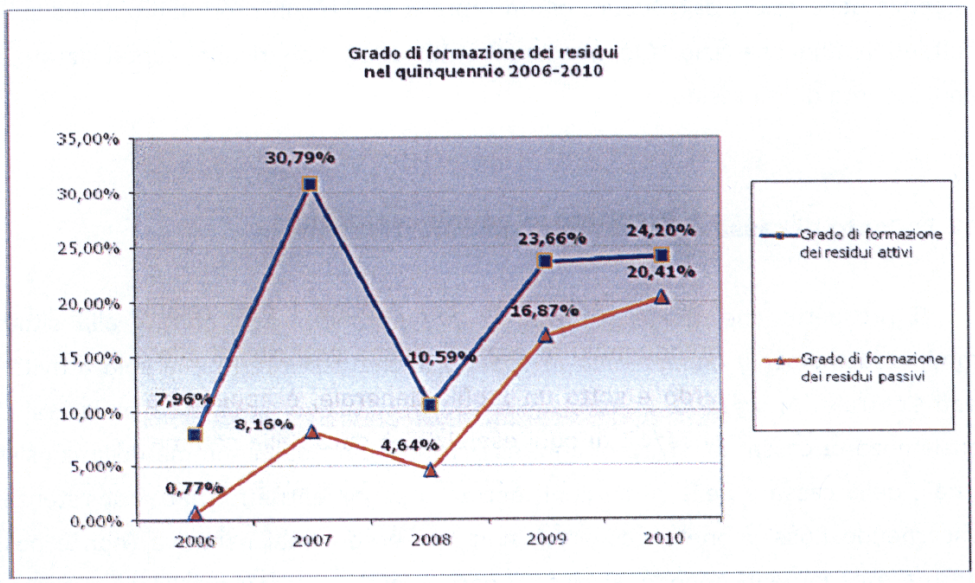

La gestione dei residui, che ha contribuito al deficit finanziario, ha formato oggetto di attenzione da parte del Collegio Centrale dei Sindaci, il quale ha espresso sin dal primo biennio in esame riserve circa la vetustà dei crediti e preoccupazioni per un loro completo recupero. Il Collegio sindacale ha quindi esortato gli organi deliberanti ad assumere appropriate determinazioni, atte a non procrastinare ulteriormente la definizione delle posizioni creditorie entro fine 2008.

Il valore dei residui al 31/12/2008 è conseguente all'annullamento disposto in adesione alle osservazioni del predetto Collegio, e al valore delle poste creditizie che vengono indicate nella sottostante tabella n. 16, l'importo complessivo delle quali è ammontato a € 538.063,87:

Tabella n. 16 - Residui attivi ante 2008 annullati

Promozione Deaf Olympics 2005	160.000,00	Cap. 5
Quote condominiali ex FISS	157.201,67	Cap. 13
Fitto Sezione provinciale Roma	145.251,67	
Anticipi Deaf Olympics	75.610,53	Cap. 33

Nell'esercizio 2009 risulta effettuato l'ulteriore l'annullamento, per € 452.562,08, di crediti per ristorno di quote associative pregresse non formalmente e tempestivamente richieste. Peraltro il Collegio Sindacale ha continuato a manifestare l'esigenza delle azioni di recupero già intraprese anche con riferimento ai residui attivi risultanti a fine esercizio. Ciò nonostante nel 2010 non risulta contabilizzato alcun annullamento di tali residui.

5.2.3. Conto di cassa e Risultato di amministrazione

Il prospetto che segue (tabella n. 17) espone i dati relativi alla situazione amministrativa per il quinquennio in esame, anche essi riferiti alla sola attività della Sede Centrale. Al riguardo e sotto un profilo generale, è appena da precisarsi che la consistenza di cassa, al 31/12 di ogni esercizio, è data dalla somma della consistenza iniziale della cassa e delle riscossioni, detratti i pagamenti effettuati; consistenza che, concernendo flussi monetari concreti, non può essere mai negativa (non è possibile effettuare pagamenti quando la cassa è pari a zero); a meno che l'ente si sia avvalso di un servizio di tesoreria esterno, che può anticipare somme di denaro. E' il caso

dell'ENS, il cui avanzo/disavanzo di tesoreria, secondo quanto relazionato dal collegio dei sindaci, risulterebbe conforme e corrispondente al raccordo con gli estratti conto di c/c accesi presso diversi istituti di credito tesorieri. Non è peraltro risultato possibile verificare tale raccordo attraverso l'esame della relativa documentazione contabile, in quanto la stessa è stata richiesta, ma non è stata fornita dall'Ente.

Tabella n. 17 – Conto di cassa e Situazione amministrativa per il quinquennio 2006-2010 (valori in euro)

Conto di cassa e Situazione amministrativa	2006	2007	2008	2009	2010
Consistenza di cassa al 1/1	**580.561**	**-378.962**	**-966.457**	**-521.087**	**-702.050**
Riscossioni in c/competenza	4.264.766	4.123.254	5.996.211	3.889.491	4.188.974
Riscossioni in c/residui	706.053	628.301	1.762.226	809.080	915.892
Riscossioni totali	4.970.819	4.751.554	7.758.437	4.698.571	5.104.866
Pagamenti in c/competenza	4.861.546	5.019.988	6.845.825	3.878.282	4.321.408
Pagamenti in c/residui	1.068.795	319.061	467.243	1.001.253	1.004.167
Pagamenti totali	5.930.341	5.339.049	7.313.067	4.879.535	5.325.575
Consistenza di cassa al 31/12	**-378.962**	**-966.457**	**-521.087**	**-702.050**	**-922.759**
Residui attivi esercizi precedenti	2.736.519	2.477.090	2.011.288	1.914.852	2.234.662
Residui attivi dell'esercizio	368.871	1.834.498	709.926	1.205.319	1.337.042
Residui attivi totali	3.105.390	4.311.587	2.721.214	3.120.171	3.571.704
Residui passivi esercizi precedenti	2.978.118	2.696.564	2.675.154	2.459.299	2.242.321
Residui passivi dell'esercizio	37.507	445.832	332.836	787.190	1.107.896
Residui passivi totali	3.015.625	3.142.397	3.007.989	3.246.489	3.350.217
Avanzo o disavanzo di amministrazione al 31/12	**-289.197**	**202.734**	**-807.862**	**-828.368**	**-701.272**

Come emerge dalla tabella, nell'esercizio 2006 si registra un disavanzo di cassa di € 378.962,00, determinato dalla movimentazione finanziaria negativa per spese sostenute per il 3° Convegno LIS, svoltosi a marzo 2007, avvalendosi delle quote dei partecipanti e del conto bancario all'uopo creato. Nell'esercizio 2007 si riporta un consistente aggravamento del disavanzo che raggiunge a fine esercizio un valore pari a € 966.457,00. Nel 2008 il disavanzo si riduce e, a fine esercizio, ammonta a € 521.087,00, mentre, nel biennio finale, subisce un progressivo peggioramento, raggiungendo nel 2009 € 702.050,00 e, a fine esercizio 2010, l'importo complessivo di € 922.759,00.

Come si desume dal grafico n. 7, tutto il quinquennio è caratterizzato da una gestione di cassa influenzata da pagamenti effettuati sempre in misura superiore rispetto alle riscossioni, ad eccezione del 2008.

Grafico n. 7 - Confronto pagamenti e riscossioni – Variazione % dei pagamenti rispetto alle riscossioni nel quinquennio 2006-2010

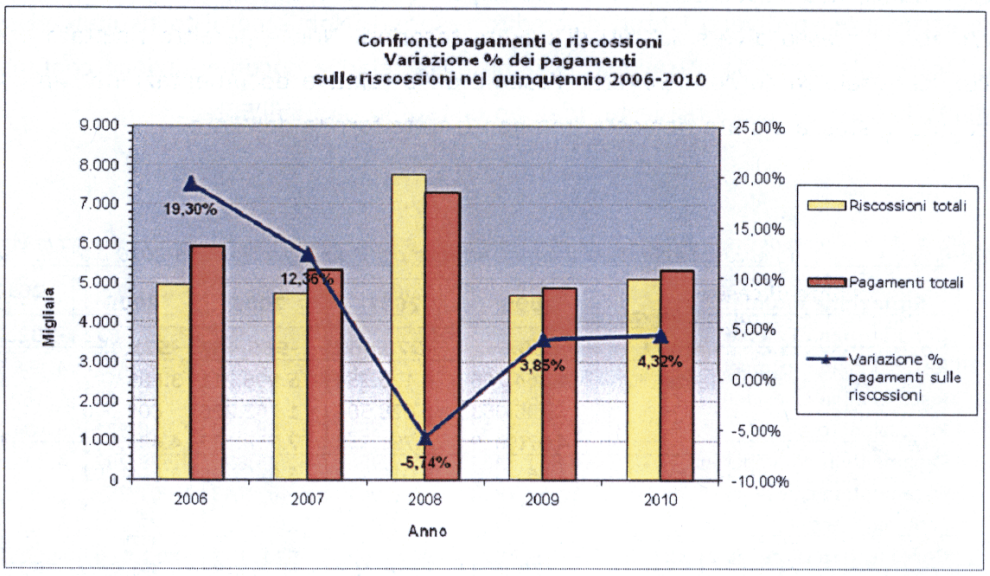

In particolare, come mostra il grafico n. 8, relativo all'andamento dei pagamenti e delle riscossioni per le diverse tipologie in c/competenza e in c/residui, nel periodo considerato i pagamenti in c/competenza hanno prevalso sulle relative riscossioni, con la modesta eccezione del 2009, mentre situazione altalenante si è verificata per i pagamenti in c/residui.

Grafico n. 8 – Confronto pagamenti e riscossioni distinti in c/competenza e in c/residui nel quinquennio 2006-2010

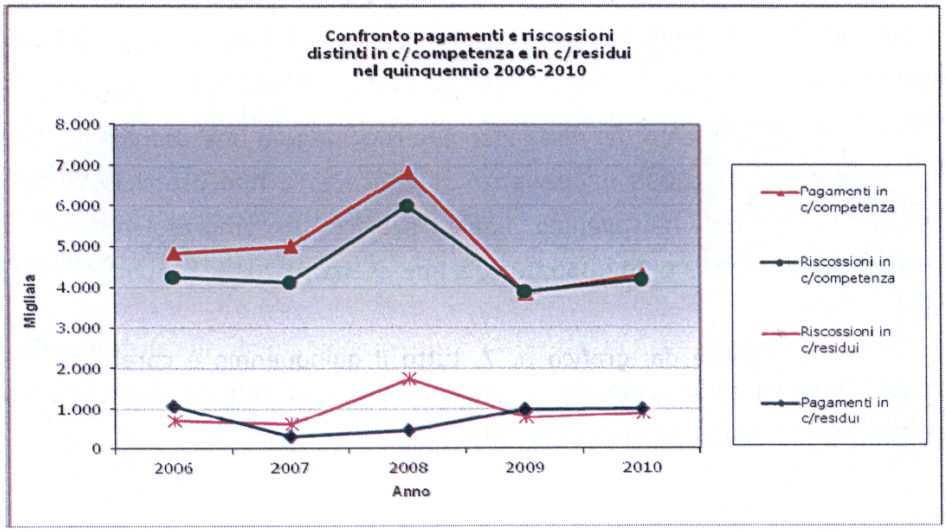

Tabella n. 18 - Variazione % annuale e cumulativa dei pagamenti rispetto alle riscossioni

Anno	2006	2007	2008	2009	2010
Variazione % annuale dei pagamenti rispetto alle riscossioni	19,30%	12,36%	-5,74%	3,85%	4,32%
Variazione % cumulativa dei pagamenti	19,30%	15,91%	6,30%	5,78%	5,51%

L'andamento percentuale dei pagamenti rispetto alle riscossioni, evidenziato dalla tabella n. 18, ha influito negativamente sul saldo di cassa del medesimo periodo. In particolare, nell'anno 2006, i pagamenti hanno superato del 19,30% le riscossioni; nell'ultimo triennio tale eccedenza si riduce notevolmente, ma, ciò nonostante nell'anno 2009 è risultata ancora un'eccedenza dei pagamenti del 3,85% sulle riscossioni dell'anno, pari al 5,78% (calcolando le eccedenze cumulate negli esercizi precedenti). Nel 2010 si riscontrano lievi variazioni sia nell'eccedenza annuale, che cresce, sia in quella cumulativa, che registra una contrazione. Tale situazione è determinata, oltre che dalla mancata corrispondenza tra i tempi di riscossione e quelli di pagamento, dalla perdurante sussistenza di crediti inesigibili, relativamente ai quali, tra l'altro, l'Ente, per motivi prudenziali, avrebbe dovuto istituire un apposito fondo svalutazione crediti.

Come mostrano la precedente tabella n. 17 ed il successivo grafico n. 9, mentre nel 2006 si è avuto un disavanzo di amministrazione di € 289.197,00, il 2007 si è chiuso con un avanzo di € 202.734,00.

Grafico n. 9 – Avanzo/disavanzo di amministrazione e Situazione di cassa al 31/12 nel quinquennio 2006-2010

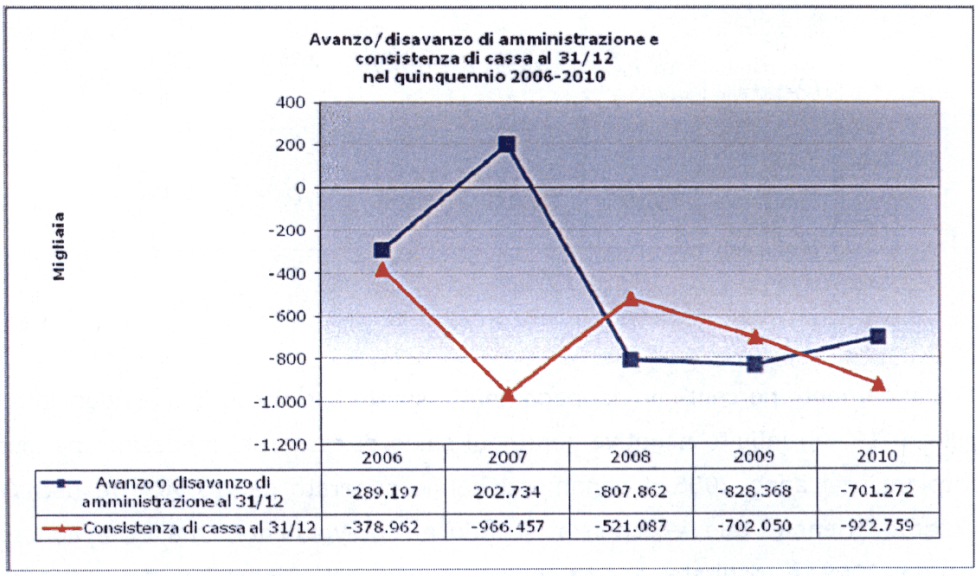

	2006	2007	2008	2009	2010
Avanzo o disavanzo di amministrazione al 31/12	-289.197	202.734	-807.862	-828.368	-701.272
Consistenza di cassa al 31/12	-378.962	-966.457	-521.087	-702.050	-922.759

Come riferisce l'Ente, il disavanzo di amministrazione del 2006 è stato determinato, per la maggior parte, dal mancato recupero IRAP a carico delle Sezioni provinciali e dei Consigli regionali. L'avanzo del 2007 è stato invece determinato dal prevalere dei residui attivi (in buona parte annullati nel 2008 e nel 2009) su quelli passivi, pur in presenza di una considerevole riduzione della consistenza di cassa.

L'esercizio 2008 presenta un consistente disavanzo di amministrazione (€ 807.862,00) determinato, nonostante la riduzione del deficit di cassa, dalle spese per lo svolgimento del Congresso e dall'annullamento dei residui attivi pregressi.

L'esercizio 2009 chiude con un disavanzo, pari a € 828.368,00, aumentato rispetto al 2008, per effetto dell'aumento del deficit di cassa e dei residui passivi e ancora dell'annullamento dei residui attivi pregressi.

Nel 2010 il disavanzo si riduce lievemente (€ 701.272,00) per l'incremento dei residui attivi, nonostante l'ulteriore riduzione della consistenza di cassa.

Sotto un profilo generale, può osservarsi che l'Ente, nel quinquennio in esame, ad eccezione dell'esercizio 2007, si è trovato in disequilibrio finanziario, generato dalle elevate dimensioni delle spese rispetto alle entrate, conseguenti anche alle mancate riscossioni dovute alle variazioni operate nei residui attivi degli esercizi 2008 e 2009. Il disavanzo di amministrazione è risultato infatti in progressiva crescita nei predetti esercizi, con una lieve riduzione nel 2010.

Il deficit finanziario è stato oggetto di attenzione da parte del Collegio Centrale dei Sindaci, il quale ha invitato gli organi deliberativi dell'ENS a non contabilizzare crediti di dubbio o non completo recupero.

Alla luce di quanto esposto risulta con tutta evidenza la necessità che l'Ente rediga un concreto piano di rientro dal disavanzo, ed elabori, con un'attenta programmazione delle spese, correlate alle risorse effettivamente disponibili, un realistico piano organico di investimenti.

5.2.4. Conto Economico

Dall'analisi del Conto Economico, redatto dall'Ente ed approvato dall'Assemblea Nazionale, si è rilevato che alcune poste, relative ai costi e ai ricavi, non risultano iscritte secondo corretti principi contabili.

Anche il Collegio Sindacale, già nelle considerazioni finali sul bilancio consuntivo 2004 aveva sottolineato l'esigenza che l'ENS, "*...in aderenza ai principi di uniformità con le altre Onlus, ... possa pervenire alla adozione di una contabilità con criteri civilistici che meglio rappresenterebbero le risultanze finali del bilancio*".

E' da osservare che lo schema di conto economico approvato dall'Assemblea nazionale dell'ente, nei cinque esercizi esaminati, non corrisponde a quello indicato nell'allegato 13 del DPR 97/2003, né è conforme a quello di cui all'articolo 2424 del codice civile.

Il Collegio Sindacale della sede centrale ha fatto presente al riguardo, con la nota del 29/09/2011, che il Consiglio Direttivo dell'Ente, nell'ottobre del 2010, aderendo alle "linee guida e schemi per la redazione dei bilanci di esercizio degli enti no-profit" emanate dall'Agenzia delle Onlus, ha approvato nuovi criteri – da osservarsi a decorrere dall'esercizio 2011 - per la redazione dei bilanci consuntivi e preventivi, che prevedono dettagliate regole di rappresentazione.

In sede istruttoria non è stato possibile tuttavia avere notizia sulla avvenuta sottoposizione ed approvazione dei nuovi criteri da parte dell'Assemblea dell'ENS.

E' pertanto assolutamente necessario che l'Ente elabori, per i prossimi esercizi, una chiara rappresentazione della situazione economica, adeguando il conto economico allo schema di cui all'art. 2424 del codice civile.

Nella tabella n. 19 vengono riportate le componenti positive (ricavi) e negative (costi) dei singoli esercizi finanziari della sede Centrale, elencate nella relazione del Collegio sindacale, evidenziando l'avanzo o il disavanzo economico.

Come emerge da tale tabella, la gestione ha generato, negli esercizi 2006 e 2008 un disavanzo, mentre negli anni 2007, 2009 e 2010 si è avuto avanzo economico.

Nel 2006, il disavanzo esposto risulta di € 841.669,00. Tra le poste si evidenzia la presenza di costi per € 915.648,00 per la variazione di c/sospesi che, a quanto indicato nella relazione dell'ufficio ragioneria dell'ENS al bilancio consuntivo 2006, "si riferisce a delle anticipazioni, utilizzate per erogazioni contributive alle sedi periferiche, nonché per il loro sostenimento delle spese in c/capitale e per il pagamento di tributi erariali".

Nel 2007 si registra invece un avanzo di € 799.326,00, connesso, sostanzialmente, al finanziamento straordinario dello Stato di € 1.744.925,00 accertato a fine anno e rimesso, quanto alla destinazione, alle decisioni degli organi deliberanti.

Tabella n. 19[6] - Conto Economico nel quinquennio 2006-2010 (valori in euro)

Componenti positivi	**2006**	**2007**	**2008**	**2009**	**2010**
Entrate correnti accertate					
Entrate contributive	3.000.000	3.000.000	3.000.000	2.947.700	3.000.000
Trasferimenti attivi (contributo statale)	516.000	1.744.925	781.000	966.000	615.975
Redditi e proventi patrimoniali	735.577	774.932	964.724	850.000	828.406
Poste correttive e compensative di spese	67.340	59.551	68.441	68.441	78.108
Entrate varie	184.202	8.532	85.680	5.000	18.000
Totale entrate correnti accertate	**4.503.119**	**5.587.940**	**4.899.845**	**4.837.141**	**4.540.490**
Imputazione pregressa da c/sospesi	0	12.604	0	0	0
Plusvalenza su quota capitale mutui	44.865	0	0	0	0
Rettifica accertamento residui attivi	0	0	0	2.718	30.383
Sopravvenienza attiva (eredità Dopperlbauer)	0	0	0	1.050.000	0
Totale componenti positive	**4.547.984**	**5.600.545**	**4.899.845**	**5.889.858**	**4.570.873**
Rivalutazione patrimoniale	0	0	0	0	0
TOTALE A PAREGGIO	4.547.984	5.600.545	4.899.845	5.889.858	4.570.873
Componenti negativi	**2006**	**2007**	**2008**	**2009**	**2010**
Spese correnti accertate					
Spese per gli organi dell'ente	336.691	339.560	757.737	199.210	285.000
Oneri per il personale in attività di servizio	610.077	609.340	637.750	598.332	578.445
Spese acquisto beni consumo e servizi	293.575	389.889	248.721	282.802	272.817
Spese per finalità e prestazioni istituzionali	2.440.081	2.648.557	2.172.538	2.012.217	1.915.221
Contributi e sovvenz. a fondo perduto	2.937	20.292	153.145	20.262	2.291
Oneri finanziari	240.941	286.837	283.313	329.736	173.381
Oneri tributari	273.067	288.850	432.556	370.562	563.325
Prestazioni tecniche, legali e varie	246.140	189.221	293.623	225.037	258.809
Totale spese correnti accertate	**4.443.509**	**4.772.545**	**4.979.382**	**4.038.159**	**4.049.289**
Quota Fondo T.F.R. personale	30.496	28.673	37.237	33.724	37.704
Variazione c/sospesi	915.648	0	1.800	7.972	1.058
Rettifica residui attivi pregressi	0	0	538.073	452.562	0
Totale componenti negative	**5.389.653**	**4.801.218**	**5.556.492**	**4.532.418**	**4.088.052**
Avanzo/Disavanzo economico	**-841.669**	**799.326**	**-656.647**	**1.357.441**	**482.821**
TOTALE A PAREGGIO	4.547.984	5.600.545	4.899.845	5.889.858	4.570.873

[6] Situazione economica indicata nella relazione del Collegio sindacale

Nel 2008 tra i costi che hanno generato il disavanzo economico di € 656.647,00 è da segnalare quello per la rettifica di residui attivi pregressi ritenuti inesigibili (di € 538.073,00).

Nel 2009 l'avanzo economico di gestione, di € 1.357.441,00, è stato determinato, essenzialmente, dall'importo della voce sopravvenienze attive di natura straordinaria relativa all'eredità Dopperlbauer Milano (di € 1.050.000,00). Nello stesso esercizio risultano ridotti, di circa il 74%, i costi inerenti ai compensi ed ai rimborsi agli organi dell'Ente, che nel 2008 erano invece aumentati del 123% rispetto al 2007, in connessione con l'organizzazione del Congresso Nazionale. Nell'esercizio 2009 risulta inoltre iscritto a conto economico il costo per la rettifica di residui attivi pregressi, ritenuti inesigibili pari ad € 452.562,00.

Nel 2010 al risultato dell'avanzo economico di gestione, di € 482.821,00, hanno contribuito, da una parte la riduzione dei trasferimenti attivi, e sul fronte delle spese, l'aumento degli oneri tributari e degli importi per gli organi dell'ente, unitamente al mancato annullamento di residui attivi e alla riduzione degli oneri finanziari.

Nel quinquennio non risultano indicati ammortamenti né per i beni immobili, né per i mobili.

Nella tabella n. 20 sono riportati gli importi del tesseramento 2006-2010, che peraltro non corrispondono ai valori indicati nel conto economico, calcolati tenendo conto del numero dei tesserati e della relativa quota associativa annuale.

Tabella n. 20- Tesseramento soci 2006-2010 (valori in euro)

Quota annuale di tesseramento	Valore Quota	2006	2007	2008	2009	2010
Soci con delega INPS	**100**	**2.773.700**	**2.748.600**	**2.710.200**	**2.663.900**	**2.605.400**
Soci senza delega INPS di cui	**100**	**281.000**	**277.000**	**296.500**	**283.800**	**267.800**
Soci effettivi	100	154.000	150.500	155.100	149.700	148.600
Soci aggregati	100	9.800	9.600	10.000	10.500	7.900
Soci aggregati dopo 12 anni	100	2.600	1.500	1.200	100	500
Soci sostenitori	50	57.300	57.700	65.100	61.750	55.400
Totale quota tesseramento Soci		**3.054.700**	**3.025.600**	**3.006.700**	**2.947.700**	**2.873.200**
Variazione % rispetto esercizio precedente		**-3,52%**	**-0,95%**	**-0,62%**	**-1,96%**	**-2,53%**

La tabella n. 21 evidenzia le differenze riscontrate:

Tabella n. 21-Differenza della quota annuale di tesseramento non indicata nel conto economico(valori in euro)

Differenza della Quota annuale di tesseramento non indicata nel conto economico	2006	2007	2008	2009	2010
Valore quota da conto economico	3.000.000	3.000.000	3.000.000	2.947.700	3.000.000
Valore quota da calcolo numero soci x valore quota	3.054.700	3.025.600	3.006.700	2.947.700	2.873.200
Differenza	**54.700**	**25.600**	**6.700**	**0**	**-126.800**

5.2.5. Stato Patrimoniale

Relativamente alla impostazione dello Stato Patrimoniale, vanno richiamate le considerazioni già svolte con riguardo all'elaborazione del conto economico, con la conseguente necessità che l'Ente adotti le "Linee guida e schemi per la redazione dei bilanci d'esercizio degli enti non profit" di cui all'art. 3 comma 1 lett. a) del D.P.C.M. del 21 marzo 2001 n. 329.

Nella tabella n. 22 che segue si riportano le attività e le passività, indicate dall'Ente nello Stato Patrimoniale della Sede Centrale.

Tabella n. 22 - Situazione Patrimoniale nel quinquennio 2006-2010 (valori in euro)

Attività	**2006**	**2007**	**2008**	**2009**	**2010**
Beni immobili	8.570.855,51	8.570.855,51	8.570.855,51	8.570.855,51	8.570.855,51
Eredità Dopperlbauer Milano	0,00	0,00	0,00	1.050.000,00	1.050.000,00
Beni mobili	401.314,02	401.314,02	401.314,02	401.314,02	401.314,02
Deposito valori	6.070,45	6.070,45	6.070,45	6.070,45	6.070,45
Residui attivi	3.105.390,27	4.311.587,20	2.721.214,00	3.120.170,91	3.571.703,76
Cassa	0,00	0,00	0,00	0,00	0,00
Accertamenti c/o PPTT c/sospesi	0,00	12.604,19	10.804,63	2.832,74	1.774,30
TOTALE ATTIVITA'	**12.083.630,25**	**13.302.431,37**	**11.710.258,61**	**13.151.243,63**	**13.601.718,04**
Passività	**2006**	**2007**	**2008**	**2009**	**2010**
Disavanzo di cassa al 31/12	378.961,89	966.456,68	521.086,74	702.050,45	922.760,40
Sospesi B.N.L.	0,00	0,00	0,00	0,00	0,00
Residui passivi	3.015.624,99	3.142.396,80	3.007.989,48	3.246.488,53	3.350.216,93
Mutui passivi	5.361.880,62	5.038.415,97	4.645.430,50	4.275.787,40	3.881.298,23
Disponibilità vincolata da destinare a reinvestimenti (in dip. da donazione)	20.160,82	20.160,82	20.160,82	20.160,82	20.160,82
Fondo reinvestimento prov. da lasciti e donazioni	24.531,70	24.531,70	24.531,70	24.531,70	24.531,70
Fondo svalutazione crediti	0,00	0,00	0,00	0,00	0,00
Fondi T.F.R. personale	309.310,79	337.983,77	375.220,92	408.945,36	446.649,58
Fondo deperimento e amm.to beni mobili	223.524,58	223.524,56	223.524,56	223.524,56	223.524,56
Fondo deperimento e amm.to beni immobili	41.316,55	41.316,55	41.316,55	41.316,55	41.316,55
TOTALE PASSIVITA'	**9.375.311,94**	**9.794.786,85**	**8.859.261,27**	**8.942.805,37**	**8.910.458,77**
Patrimonio netto	2.708.318,31	3.507.644,52	2.850.997,34	4.208.438,26	4.691.259,27
TOTALE A PAREGGIO	**12.083.630,25**	**13.302.431,37**	**11.710.258,61**	**13.151.243,63**	**13.601.718,04**
Avanzo/disavanzo economico	-841.669,21	799.326,21	-656.647,18	1.357.440,92	482.821,01

Come evidenzia il prospetto, nel quinquennio il patrimonio netto ha avuto valori altalenanti.

E' al riguardo da rilevare che, in una corretta esposizione del patrimonio netto, la struttura e la composizione dello stesso deve evidenziare la parte del patrimonio che ha un vincolo di destinazione (cioè l'insieme dei fondi non disponibili, in virtù di una specifica finalità degli amministratori o del donatore), e quella non vincolata. La

mancata esposizione nello stato patrimoniale di tale distinzione non consente di esprimere un parere sulla consistenza del patrimonio dell'ente e sulle effettive variazioni intervenute nel periodo in esame.

Nella tabella n. 23 e nel grafico n. 10 sono evidenziate le variazioni assolute e percentuali del patrimonio netto, che nel 2006 subisce un decremento di € 841.669,21, attestandosi a € 2.708.318,31, mentre nel 2007 si incrementa di € 799.326,21; nel 2008 presenta ancora una riduzione di € 656.647,18 attestandosi a € 2.850.997,34, per incrementarsi nel 2009 nuovamente di € 1.357.440,92, per un valore complessivo a € 4.208.438,26. Nel 2010 infine esso aumenta di € 482.821,01, e raggiunge € 4.691.259,27.

Tabella n. 23 – Variazione assoluta e percentuale annuale del Patrimonio netto nel quinquennio 2006-2010

	2006	2007	2008	2009	2010
Variazione Patrimonio netto	-841.669,21	799.326,21	-656.647,18	1.357.440,92	482.821,01
% di variazione	-23,71%	29,51%	-18,72%	47,61%	11,47%

Grafico n.10 – Andamento e variazione del Patrimonio netto al 31/12 nel quinquennio 2006-2010

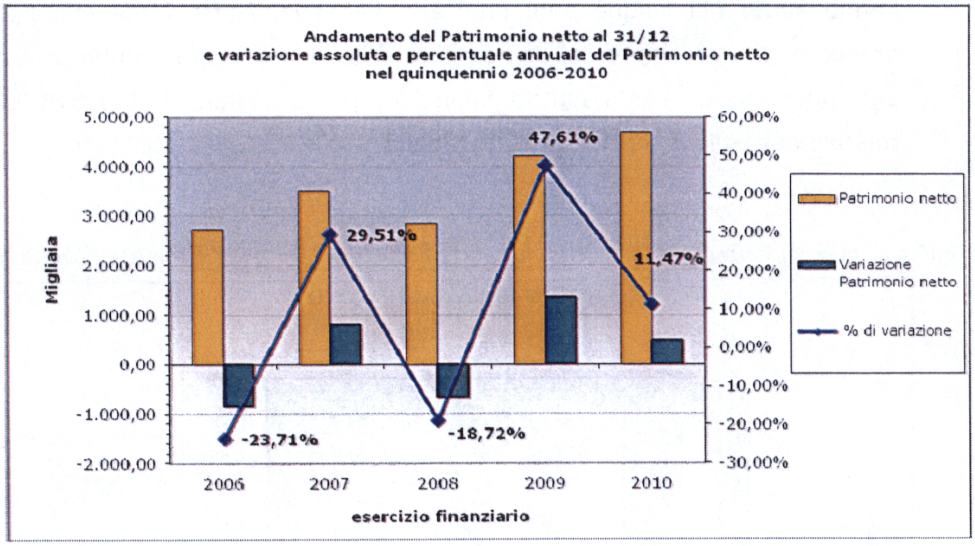

Le attività più rilevanti che nel quinquennio mostrano variazioni nella situazione patrimoniale sono:

- "Eredità Dopperlbauer Milano" di € 1.050.000,00, che costituisce una variazione positiva nel 2009 pari al 7,98% del totale delle attività;

- "Beni immobili" di € 8.570.855,51, che costituiscono la voce più rilevante delle attività (con un valore costante nelle cinque annualità), pari al 63,01% del totale delle attività nell'esercizio 2010; i "beni mobili", pari a € 401.314,12, che incidono sul totale dell'attivo solo per il 2,95%. I beni immobili dell'ENS comprendono anche una donazione avvenuta nel 2002;
- "Residui attivi" di € 3.571.703,76, che costituiscono il 26,26% del totale delle attività nel 2010, le cui variazioni in diminuzione, negli esercizi 2008 e 2009, sono in parte dovute al segnalato annullamento di crediti inesigibili;
- "Cassa", che ha subito una variazione negativa per € 580.560,65 nell'anno 2006, dovuta al totale utilizzo dell'avanzo dell'anno precedente; in tutti i cinque esercizi la cassa riporta un valore pari a zero;
- "Accertamenti c/o PPTT c/sospesi" di € 1.774,30, che presentano nell'ultimo triennio un trend negativo.

Quanto alle passività, nel quinquennio, le più rilevanti variazioni nella situazione patrimoniale, oltre a quella concernente il disavanzo di cassa alla fine dell'anno, sono quelle relative alle seguenti voci:

- "Mutui passivi" di € 3.881.298,23, pari al 43,56% delle passività nel 2010, che hanno avuto nei cinque anni un trend negativo, come viene evidenziato nel grafico n. 11, derivante dal decremento delle quote capitali rimborsate dall'Ente per mutui accesi verso Istituti finanziari, per un totale di € 1.818.931,80. Il relativo dettaglio è contenuto nella tabella n. 24.

Grafico n. 11 – Andamento dei Mutui Passivi al 31/12 e variazione percentuale annuale quinquennio 2006-2010

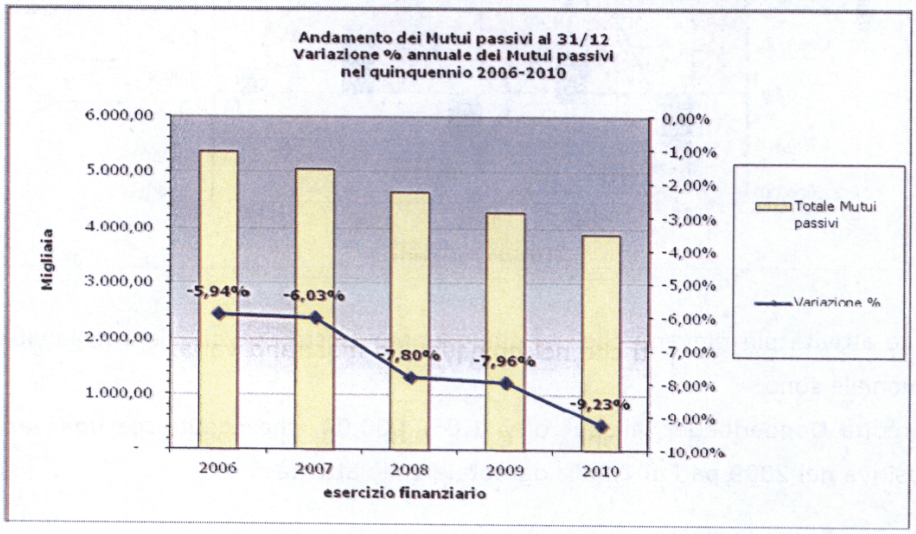

Tabella n.24 – Situazione Mutui passivi al 31/12/2006 e al 31/12/2010 con relative variazioni (valori in euro)

Situazione Mutui passivi al 31/12	Capitale Residuo Al 31/12/06	Variazioni 2006/2007		Variazioni 2007/2008		Variazioni 2008/2009		Capitale Residuo al 31/12/10	Variazioni	
		val. in €	%	val. in €	%	val. in €	%		val. in €	%
FONSPA - 18/02/2000	68.188	-7.421	-10,8	-7.655	-12,6	-6.987	-13,1	36.449	-9.676	-20,9
BNL - 08/03/2000	31.066	-8.132	-26,2	-8.707	-37,9	-9.322,18	-65,5	0,00	-4.905	-100
BANCA INTESA - 20/02/2004	5.262.627	-307.912	-5,8	-376.624	-7,6	-353.333	-7,7	3.844.850	-379.908	-8,9
Totale Mutui passivi	**5.361.881**	**-323.465**	**-6,0**	**-392.985**	**-7,8**	**-369.643**	**-7,9**	**3.881.298**	**-394.489**	**-9,2**

- "Residui passivi" di € 3.350.216,93, pari al 37,60% delle passività nel 2010, rappresentano debiti dell'Ente, le cui variazioni in positivo e in negativo hanno fatto riscontrare nel quinquennio un valore medio di € 3.152.543,35;
- "Fondo TFR personale" di € 446.649,58 nel 2010, pari al 5,01% del totale passivo, che segna nel quinquennio un trend positivo - evidenziato nel grafico n. 12 - determinato dall'incremento per le quote di accantonamento di TFR del personale, maturate al netto delle variazioni intervenute, di cui si riporta il dettaglio nella tabella n. 25.

Grafico n. 12 – Andamento del Fondo TFR del personale al 31/12 e variazione percentuale annuale nel quinquennio 2006-2010

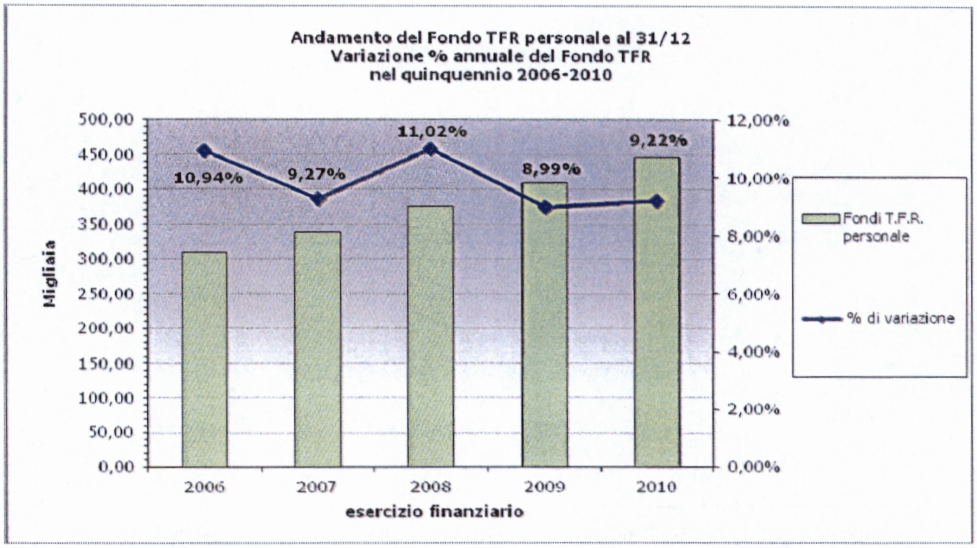

Tabella n. 25 - Variazione del Fondo TFR del personale al 31/12 con relative variazioni % annuali nel quinquennio 2006-2010

	2006	2007	2008	2009	2010
Variazione Fondo TFR da accantonamento quote di TFR di competenza	30.496,18	28.672,98	37.237,15	33.724,44	37.704,22
% di variazione	10,94%	9,27%	11,02%	8,99%	9,22%

Va, in particolare, evidenziato che il "Fondo svalutazione crediti" è rimasto pari a zero euro per il mancato accantonamento della relativa quota, che deve essere prevista quando una perdita diventa probabile per la presenza di crediti di incerta esigibilità, ed il cui ammontare deve essere calcolato tenendo conto delle circostanze e del principio di prudenza. Al riguardo il Collegio sindacale, nelle proprie relazioni, ha rappresentato l'opportunità che, tra le componenti extracontabili, fosse conteggiata annualmente una percentuale di rischio sui crediti, da accantonare in apposito fondo svalutazione, per sopperire alle riduzioni dei residui attivi nel corso dei successivi esercizi.

E' anche da sottolineare l'anomalia dell'inserimento del disavanzo di cassa, inserimento che implica o la mancata contabilizzazione di una parte degli incassi o errori di registrazione[7].

[7] Si richiama al riguardo il costante orientamento della Corte di Cassazione dal quale (da ultimo, con la sentenza 11988/2011) ha, tra l'altro, affermato che "In tema di accertamento induttivo del reddito d'impresa ai fini Irpeg ed Iva, ai sensi dell'art. 39 del D.P.R. n. 6000 del 1973 e dell'art. 54 del D.P.R. n. 633 del 1972, la sussistenza di un saldo negativo di cassa, implicando che le voci di spesa sono di entità superiore a quella degli introiti registrati, oltre a costituire un'anomalia contabile, fa presumerne l'esistenza di ricavi non contabilizzati in misura almeno pari al disavanzo"

6. Risultanze della gestione economico-finanziaria consolidata

Il bilancio consolidato è uno strumento contabile necessario per evidenziare l'andamento della situazione patrimoniale e finanziaria di un gruppo; si tratta di un elaborato obbligatorio ai sensi del d.lgs. 9 aprile 1991, n. 127, di attuazione delle direttive n. 78/660/Cee e n. 83/349/Cee.

Come rilevato precedentemente, l'ENS, pur se non obbligato a redigerlo, ha comunque predisposto un documento che si propone di assolvere tale esigenza, e che nel quinquennio in esame è stato sottoposto all'approvazione dell'Assemblea Nazionale[8].

Peraltro essendo risultata, per alcuni esercizi finanziari, incompleta e discordante la documentazione fornita dall'Ente, in presenza di un bilancio consolidato non conforme allo schema previsto dalla normativa vigente, non è stato possibile procedere ad un serio esame del Conto del bilancio consolidato.

---

[8] I bilanci consolidati risultano approvati dall'Assemblea Nazionale come segue:
- Esercizio 2006 con delibera n. 26 del 27/04/2007;
- Esercizio 2007 con delibera n. 616 del 15/04/2008;
- Esercizio 2008 con delibera n. 10 del 24/04/2009;
- Esercizio 2009 con delibera n. 17 del 23/04/2010;
- Esercizio 2010 con delibera n. 1/B del 15/04/2011.

Considerazioni conclusive

Lo Stato ha contribuito nel quinquennio in esame in via ordinaria alla gestione dell'ENS con un apporto medio annuo di € 516.000, ma nel 2007, in via straordinaria, è stata concessa una contribuzione di € 1.128.925,46.

Dal 2005 al 2010 il tesseramento dei soci, che procura l'importo più rilevante sul fronte delle entrate, con un importo quasi costante di € 3.000.000, ha registrato un decremento complessivo degli iscritti del 9,25% (- 2.928 unità).

L'incidenza delle spese del personale sulle spese correnti ha fatto registrare un valore medio del 13,62%.

Il valore delle spese per contributi ai consigli regionali e alle sezioni provinciali dell'ENS presenta l'elevata incidenza media del 85,71% sul totale delle spese per attività istituzionali e del 43,04% sul totale delle spese correnti. Ciò in quanto l'attività dell'Ente viene espletata, oltre che a livello nazionale dalla sede centrale, a livello locale attraverso i Consigli Regionali e le Sezioni Provinciali, che costituiscono il nucleo associativo ed organizzativo fondamentale dell'ENS.

L'Ente non ha redatto un bilancio consuntivo, formato dall'aggregazione del bilancio consuntivo della sede centrale e di quelli delle sedi periferiche, avendo, invece, stilato una sorta di bilancio consolidato, non conforme alle disposizioni vigenti, fornendo a supporto una documentazione contabile incompleta e discordante, così da rendere impossibile la interpretazione della reale situazione economica e patrimoniale.

L'Ente dovrà, pertanto, in osservanza delle indicazioni dello Statuto, provvedere ad elaborare un unico bilancio consuntivo, che tenga conto della situazione economica finanziaria della Sede Centrale e di quelle periferiche, utilizzando lo schema previsto dalla vigente normativa.

Sia il Conto Economico che lo Stato Patrimoniale non risultano redatti secondo corretti principi contabili, né l'Ente ha fornito in fase istruttoria spiegazioni esaurienti ai numerosi quesiti posti.

Dal rendiconto della Sede centrale risulta che l'Ente – tranne che nel 2008 - ha utilizzato l'avanzo derivante dalle movimentazioni correnti per colmare il disavanzo rinveniente dalle movimentazioni in conto capitale.

Come segnalato nel testo della relazione, i valori della posta "alienazione immobili e diritti reali", riportata per ogni esercizio dal 2007 al 2010, corrispondono a quelli della voce di uscita in conto capitale per "acquisto beni immobili". A tal proposito, l'Ente ha fatto conoscere che le entrate per movimento di capitali sono

relative ad alienazione di beni immobili destinati ad essere capitalizzati (ristrutturazioni straordinarie o nuovi acquisti sedi territoriali).

Non è stato possibile verificare la fondatezza di tali argomentazioni, in quanto le entrate per alienazione di immobili, destinate a futuri acquisti di sedi territoriali o a ristrutturazioni straordinarie, non giustificano la contabilizzazione di uscite in c/capitale per acquisto immobili, gli atti relativi ai quali, pur richiesti, non sono, comunque, mai pervenuti a questa Corte.

Dalla gestione dei residui della Sede centrale emerge una ridotta capacità dell'Ente di riscuotere i propri crediti e di pagare i propri debiti, dovuta non solo all'allungamento dei tempi di riscossione rispetto a quelli di pagamento dei residui, ma, anche, all'inesigibilità di una parte dei residui attivi che, annullati a partire dal 2008, hanno reso i crediti da riscuotere insufficienti per compensare il costante deficit finanziario. La gestione dei residui è stata oggetto di attenzione da parte del Collegio Centrale dei Sindaci, il quale ha costantemente manifestato l'esigenza di azioni di recupero per i residui attivi.

La gestione di cassa della Sede centrale risulta squilibrata registrando un'eccedenza – anche se in diminuzione nel quinquennio fino ad un quasi sostanziale allineamento - dei pagamenti rispetto alle riscossioni (ad eccezione del 2008), determinata anche dalla mancata corrispondenza tra i tempi di riscossione e quelli di pagamento, nonché della presenza di crediti inesigibili.

La situazione amministrativa della Sede centrale, nel quinquennio in esame, ad eccezione che per l'esercizio 2007, è stata caratterizzata da un disavanzo di amministrazione, ancora più rilevante nell'ultimo triennio (€ 807.862,00 nel 2008, € 828.368,00 nel 2009 e € 701.272 nel 2010). Occorrerà pertanto che l'Ente rediga un piano di rientro dal disavanzo - che sia il frutto di un'attenta programmazione delle spese, da correlarsi alle risorse effettivamente disponibili - nonché un piano organico di investimenti.

Dal Conto Economico della Sede centrale, redatto dall'Ente ed approvato dall'Assemblea Nazionale, si è rilevato che lo schema non corrisponde a quello dell'allegato 13 del DPR 97/2003, né a quello previsto dall'articolo 2424 del codice civile, nonché che alcune poste non risultano iscritte nel rispetto dei generali principi contabili. L'andamento economico risente dei costi conseguenti alla rettifica di residui attivi pregressi ritenuti inesigibili, agli oneri finanziari e tributari ed a quelli per il Congresso Nazionale.

Si tratta di costi che l'Ente dovrà monitorare e contenere per migliorare la situazione economica.

Anche nell'elaborazione dello Stato Patrimoniale si suggerisce all'Ente di adeguarsi alle "Linee guida e schemi per la redazione dei bilanci d'esercizio degli enti non profit" e di fornire una chiara evidenziazione del patrimonio netto, nella struttura del quale deve essere tenuto conto della distinzione del patrimonio con vincolo di destinazione. La mancata esposizione di tale distinzione non consente di esprimere valutazioni sulla consistenza del patrimonio netto dell'ente e sulle variazioni intervenute nel periodo in esame.

Sotto un profilo più generale, è emerso dall'analisi della situazione economico-finanziaria della Sede centrale dell'ENS, che l'Ente ha dimostrato (tranne che nell'esercizio 2008), di mantenere alte quote di risorse correnti per il finanziamento delle uscite in c/capitale (di fatto, l'Ente ha conseguito maggiori uscite rispetto alle entrate per le sole movimentazioni in c/capitale). L'andamento altalenante nel quinquennio dei risultati economici mostra come le perdite economiche degli esercizi precedenti inducano l'Ente a finanziare la conseguente eccedenza delle spese rispetto alle entrate disponibili attraverso operazioni di smobilizzo di attività o che determinano l'aumento delle passività.

Anche se la situazione finanziaria risulta migliorata sensibilmente nell'anno 2010, l'Ente dovrà attentamente valutare le risorse da utilizzare per gli investimenti e per la gestione corrente, affinché non si producano ulteriori oneri finanziari che, gravando sui risultati economici d'esercizio, li peggiorino, con conseguenti ed inevitabili riflessi negativi sulla gestione finanziaria.

Va anche in questa sede evidenziato che l'incompletezza della relativa documentazione non ha consentito il controllo sul conto consolidato.

Deve conclusivamente ribadirsi che l'Ente dovrà adeguatamente attivarsi per l'elaborazione di scritture contabili chiare e complete e per fornire, sollecitamente, alla Corte tutta la documentazione che gli viene richiesta ai fini dell'esame di competenza di questo Istituto.

Particolare attenzione, infine, andrà posta alle tecniche di gestione, che dovranno essere connotate dalla massima oculatezza ed efficienza.

Sulla situazione e sull'attività dell'ENS la Corte richiama poi la particolare attenzione dell'Autorità di vigilanza, tenuto anche conto che lo Stato, a sostegno delle importanti funzioni sociali demandate all'Ente per la tutela di una categoria svantaggiata, interviene comunque annualmente nei confronti dell'Ente con un contributo ordinario di circa 500.000 euro.

Rileva, in particolare, sul punto che non risulta che la funzione di vigilanza, di cui all'art. 3 della legge 698/1950, sia stata efficacemente svolta, né che sia stata

valutata l'applicabilità nei confronti dell'ENS delle disposizioni di cui all'articolo 15 del D.L. 98/2011, convertito nella legge n. 111/2011 che prevedono: "*(...), quando la situazione economica, finanziaria e patrimoniale di un ente sottoposto alla vigilanza dello Stato raggiunga un livello di criticità tale da non potere assicurare la sostenibilità e l'assolvimento delle funzioni indispensabili, ovvero l'ente stesso non possa far fronte ai debiti liquidi ed esigibili nei confronti di terzi, con decreto del Ministro vigilante, di concerto con il Ministro dell'economia e delle finanze, l'ente è posto in liquidazione coatta amministrativa; i relativi organi decadono ed è nominato un commissario. (...) nei casi in cui il bilancio (...) presenti una situazione di disavanzo di competenza per due esercizi consecutivi, i relativi organi, ad eccezione del collegio dei revisori o sindacale, decadono ed è nominato un commissario (...)*".

ENTE NAZIONALE PER LA PROTEZIONE ED ASSISTENZA DEI SORDI – ORGANIZZAZIONE NON LUCRATIVA DI UTILITÀ SOCIALE – ONLUS (E.N.S. – ONLUS)

BILANCIO D'ESERCIZIO 2006

PAGINA BIANCA

COPIA CONFORME ALL'ORIGINALE

Pag.....

Ente Nazionale per la Protezione e l'Assistenza dei Sordi
SEDE CENTRALE

ENTE NAZ. PROTEZ. E ASSISTENZA SORDI SEDE CENTRALE ONLUS

Ufficio Ragioneria _____ Anno 2007 Cl.__Cat.__Cas.__ N.____

PROPOSTA DI DELIBERAZIONE

Al Sig. Presidente – SEDE

Mi pregio inviare alla S.V. la proposta di deliberazione di cui all'oggetto con la relativa documentazione.
In calce il prescritto visto dal Capo Ufficio Ragioneria.
A disposizione per ogni ulteriore chiarimento.

Il Segretario Nazionale _____ Il Capo Ufficio _____

Stanziamento	L. _____	=	Titolo	____
Somma già impegnata	L. _____	=	Categoria	____
Disponibilità	L. _____	=	Capitolo	____
Roma, lì	Il Capo Ufficio Ragioneria_____			

DELIBERA DELL'ASSEMBLEA NAZIONALE

(N. 26 DEL 27/04/2007)

Oggetto: **BILANCIO CONSUNTIVO ESERCIZIO 2006**

Il Presidente Nazionale illustra ai membri dell'Assemblea Nazionale il bilancio consuntivo 2006 nelle seguenti risultanze:

- Conto di cassa;
- Situazione finanziario/amministrativa;
- Situazione patrimoniale;
- Conto economico;
- Tabulato e prospetti riepilogativi per titoli e categorie di bilancio.

I suddetti elaborati che formano parte integrante del presente atto deliberativo, riassumono i fatti più importanti e decisivi della vita associativa del decorso esercizio 2006.
Il Presidente invita l'Assemblea Nazionale ad esprimere pareri e dopo ampia discussione

L'ASSEMBLEA NAZIONALE

- vista la relazione del Presidente Nazionale;
- vista la relazione del Collegio Centrale dei Sindaci;

Mod. Proposta delibera

Pag.....

DELIBERA

l'approvazione del bilancio consuntivo 2006, unitamente agli elaborati che formano parte integrante del presente atto deliberativo, composto di n. 26 pagine.

La su estesa deliberazione posta ai voti per alzata di mano, risulta approvata

Il Presidente proclama l'esito della votazione.

IL RAGIONIERE CAPO
(Alessandro Ceramia)

IL SEGRETARIO NAZIONALE
(dr. Silvio Piattoli)

IL PRESIDENTE
(Comm. Ida Collu)

I Membri dell'Assemblea Nazionale

Mod. Proposta delibera

RELAZIONE DELL'UFFICIO RAGIONERIA

PAGINA BIANCA

RELAZIONE DELL'UFFICIO RAGIONERIA ENS AL BILANCIO CONSUNTIVO 2006

L'esercizio finanziario 2006 si è concluso con un saldo contabile per raggruppamento conti di € 378.961,89 (avere).

Le entrate complessivamente accertate in conto competenza nel periodo in esame sono ammontate a € 4.633.637,22 e riguardano:

- la parte corrente per	€	4.503.119,07
- il conto capitale per	€	0,00
- le partite di giro per	€	130.518,15
totale entrate	€	4.633.637,22

Le spese complessivamente impegnate in conto competenza sono ammontate a € 4.899.053,22 e riguardano:

- la parte corrente per	€	4.443.509,01
- il conto capitale per	€	325.026,06
- le partite di giro per	€	130.518,15
totale spese	€	4.899.053,22

In relazione ai suddetti dati risulta, pertanto, un disavanzo finanziario di parte corrente per € 265.416,00 determinato in base al raffronto tra le entrate accertate e le spese impegnate.

L'ulteriore raffronto tra le previsioni definitive ed i rispettivi accertamenti di entrate ed impegni di spese, pone in evidenza che le variazioni afferenti:

1) le entrate riguardano:

- minori entrate accertate di parte corrente	€	9.941,33
- minori entrate accertate in conto capitale	€	0,00
- minori entrate accertate in partite di giro	€	16.481,85
Totale minori accertamenti di entrata rispetto alla previsione	€	26.423,18

2) Le spese riguardano:

- minori impegni di spesa di parte corrente	€	11.252,67
- minori impegni di spesa in conto capitale	€	0,00
- minori impegni di spesa in partite di giro	€	16.481,85
Totale minori accertamenti di spesa, rispetto alla previsione	€	27.734,52

Si rileva pertanto che la differenza tra accertamenti e previsioni di entrate (€ 26.423,18) sono superiori alle spese (€ 27.734,52), la gestione ENS presenta un riscontro negativo pari a € 1.311,34 causato da minori entrate previste a fronte di contributi su progetti .

Quanto alla gestione dei residui provenienti dall'es. 2005 e precedenti è dato rilevare che:

- le operazioni, che si sono realizzate al 31.12.2006 complessivamente riguardano:

a) riscossioni in conto residui attivi per € 706.052,92, le quali fanno registrare, rispetto alle relative consistenze iniziali, un tasso medio di smaltimento degli stessi del 20,51%.

b) I pagamenti in conto dei residui passivi per € 1.068.795,22, i quali fanno registrare, rispetto alle relative consistenze iniziali, un tasso medio di smaltimento degli stessi del 26,41%.

Dalla riunificazione, pertanto, delle operazioni di cassa, relative alla competenza 2006 ed ai residui degli anni 2005 e pregressi , risultano eseguite le seguenti operazioni :

a) le riscossioni realizzate sono state :

- per la gestione della competenza	€	4.264.765,83
- per la gestione dei residui	€	706.052,92
totale complessivo	€	4.970.818,75

b) i pagamenti eseguiti sono stati :

- per la gestione della competenza	€	4.861.545,98
- per la gestione dei residui	€	1.068.795,22
totale complessivo	€	5.930.341,20

riporto avanzo di cassa al 01.01.2006	€	580.560,56
Disavanzo di cassa al 31.12.2006	€	378.961,89

Risulta imputata la movimentazione finanziaria inerente l'importante evento svoltosi a marzo 2007 (terzo convegno LIS) che nell'esercizio qui esaminato ha rilevato le quote pervenute dai partecipanti e rinvenienti da apposito conto bancario all'uopo creato (Istituto San Paolo IMI).
Non sussistono al 31 dicembre 2006 rispetto ai precedenti esercizi sospesi nel conto bancario BNL sia attivi che passivi, e conseguentemente risultano azzerate le anticipazioni pervenute a fine esercizio 2005 e utilizzate in tale anno a fronte di tempestive contribuzioni alle Sedi periferiche, di sostenimento, delle spese in c/capitali per le stesse , e del pagamento di tributi erariali .
Tali anticipazioni ammontano complessivamente a €. 915.647,67.
La situazione amministrativa al 31.12.2006 evidenzia la formazione di un disavanzo complessivo di amministrazione di € 289.196,61, così determinato:

- disavanzo di amministrazione, in conto residui anni 2005 e precedenti	€ -	241.598,87
- disavanzo di cassa al 31.12.06	€ -	378.961,89
- avanzo di amministrazione relativo alla gestione della competenza 2006	€	331.364,15
dalla cui somma algebrica risulta un disavanzo complessivo netto di amministrazione al 31.12.2006	€ -	289.196,61

E' evidente l'erosione dell'avanzo di amministrazione avvenuto nell'esercizio 2006 che in buona parte si giustifica nella mancata attuazione del " recupero IRAP a carico delle Sezioni Provinciali e dei Consigli Regionali ". Si ricorda come in precedenza erano stati previsti piani di rientro dell'imposta entrata in vigore (1998) ma che, per ulteriori riscontri e analisi di singole realta' locali, questi erano stati successivamente sospesi . Peraltro e' sottoposta proprio oggi all'approvazione dell'Assemblea la definitiva delibera in merito. Pertanto con il perfezionamento del provvedimento di recupero, sara' possibile ristabilire un equilibrio di amministrazione.

Si allegano i seguenti elaborati:

- Raffronto complessivo per parti del bilancio dei risultati afferenti la competenza dell'anno 2006;
- Conto di amministrazione;
- Conto di cassa;

- Conto economico;
- Situazione patrimoniale.

L'Ufficio Ragioneria

BILANCIO CONSUNTIVO

PAGINA BIANCA

Conto di Amministrazione

Disavanzo di cassa al 31/12/2006			-378.961,89
Residui attivi	2005 e precedenti	2.736.518,88	
	2006 competenti	368.871,39	
			3.105.390,27
Residui passivi	2005 e precedenti	2.978.117,75	
	2006 competenti	37.507,24	
			3.015.624,99
Disavanzo di amministrazione al 31/12/2006			-289.196,61

CONTO DI CASSA AL 31/12/2006

A) Totale generale delle riscossioni	4.970.818,75
B) Totale generale dei pagamenti	5.930.341,20
C) Avanzo di cassa al 31/12/2005	580.560,56
Saldo di cassa esercizio finanziario 2006	- 378.961,89

SITUAZIONE PATRIMONIALE AL 31.12.2006

DESCRIZIONE DEI CESPITI	CONSISTENZA AL 31.12.2005	VARIAZIONI +	VARIAZIONI -	CONSISTENZA AL 31.12.2006
A - ATTIVITA'				
a) Beni immobili stima catastale da inventario nov. 2004	8.570.855,51	0,00	0,00	8.570.855,51
b) Beni mobili	401.314,02	0,00	0,00	401.314,02
Totale	**8.972.169,53**	**0,00**	**0,00**	**8.972.169,53**
c) Valori numerari e finanziari				
- Cassa (avanzo di cassa al 01.01.2006)	580.560,56	0,00	580.560,56	0,00
- Deposito valori 10.5.91(eredità Montanari)	6.070,45	0,00	0,00	6.070,45
- Residui attivi	3.442.571,80	0,00	337.181,53	3.105.390,27
- Accertamenti presso Banche c/sospesi	0,00	0,00	0,00	0,00
Totale valori numerari e finanziari	**4.029.202,81**	**0,00**	**917.742,09**	**3.111.460,72**
Totale attività (a+b+c)	**13.001.372,34**	**0,00**	**917.742,09**	**12.083.630,25**
B - PASSIVITA'				
a) Finanziarie				
- Disavanzo di cassa al 31.12.2006	0,00	378.961,89	0,00	378.961,89
- Sospesi BNL	0,00	0,00	0,00	0,00
- Residui passivi	3.131.265,30	0,00	115.640,31	3.015.624,99
- Mutui passivi	5.731.771,26	0,00	369.890,64	5.361.880,62
- Disponibilità vincolata da destinare a reinvestimenti (in dip. da donazione)	20.160,82	0,00	0,00	20.160,82
Totale passività finanziarie (a)	**8.883.197,38**	**378.961,89**	**485.530,95**	**8.776.628,32**
b) Accantonamenti				
- F. Reinvestimeno somme prov. da lasciti e donazioni	24.531,70	0,00	0,00	24.531,70
- Fondo svalutazione crediti	0,00	0,00	0,00	0,00
- Fondo T.F.R. Personale	278.814,61	30.496,18	0,00	309.310,79
- Fondo deperimento e amm.to mobili	223.524,58	0,00	0,00	223.524,58
- Fondo deperimento e amm.to immob.	41.316,55	0,00	0,00	41.316,55
Totale accantonamenti (b)	**568.187,44**	**30.496,18**	**0,00**	**598.683,62**
Totale passività (a + b)	**9.451.384,82**	**409.458,07**	**485.530,95**	**9.375.311,94**
c) Patrimonio netto	3.549.987,52	-841.669,21	0,00	2.708.318,31
Totale a pareggio (a + b + c)	**13.001.372,34**	**-432.211,14**	**485.530,95**	**12.083.630,25**

	al 31.12.05	al 31.12.06	Differenze
PATRIMONIO NETTO	3.549.987,52	2.708.318,31	-841.669,21
DISAVANZO C/ ECONOMICO 2006			-841.669,21

CONTO ECONOMICO 2006

Componenti positivi (+)		Componenti negativi (-)	
- Entrate correnti accertate	4.503.119,07	- Spese correnti accertate	4.443.509,01
- Accertamento minore quota capitale c/mutui	44.864,58	- Fondo TFR personale dip. quota 2006	30.496,18
Totale componenti positivi	4.547.983,65	- Variazione c/sospesi	915.647,67
disavanzo economico es. 2006	841.669,21		
Totale a pareggio	**5.389.652,86**	**Totale componenti negativi**	**5.389.652,86**

RAFFRONTO COMPLESSIVO PER PARTI DEL BILANCIO DEI RISULTATI AFFERENTI LA COMPETENZA DELL'ANNO 2006

Determinazione delle parti del bilancio	Previsione definitiva 2006	Somme accert. / Impegnate di cui:			Diff. in + e in - tra previsioni e accertamenti
		Riscosse / Pagate	Rimaste da riscuotere / Pagare	Totale accertam. / Impegni	
Parte corrente:					
- Entrate	4.513.060,40	4.134.247,68	368.871,39	4.503.119,07	9.941,33
- Spese	4.454.761,68	4.406.001,77	37.507,24	4.443.509,01	11.252,67
Avanzo/disavanzo fin. parte corrente	58.298,72	-271.754,09	331.364,15	59.610,06	-1.311,34
Conto capitale:					
- Entrate	0,00	0,00	0,00	0,00	0,00
- Spese	325.026,06	325.026,06	0,00	325.026,06	0,00
Avanzo/disavanzo conto capitale	-325.026,06	-325.026,06	0,00	-325.026,06	0,00
Partite di giro:					
- Entrate	147.000,00	130.518,15	0,00	130.518,15	16.481,85
- Spese	147.000,00	130.518,15	0,00	130.518,15	16.481,85
Avanzo/disavanzo fin. partite di giro	0,00	0,00	0,00	0,00	0,00
Riepilogo:					
- Entrate	4.660.060,40	4.264.765,83	368.871,39	4.633.637,22	26.423,18
- Spese	4.926.787,74	4.861.545,98	37.507,24	4.899.053,22	27.734,52
Avanzo/Disavanzo finanziario complessivo	**-266.727,34**	**-596.780,15**	**331.364,15**	**-265.416,00**	**-1.311,34**

SITUAZIONE QUOTA CAPITALE MUTUI AL 31.12.2006

	CAPITALE RESIDUO	VARIAZIONI		CAPITALE RESIDUO AL 31.12.2006
		+	-	
FONSPA - 18/02/2000	73.917,17	0,00	5.728,73	68.188,44
BNL - 8/3/2000	38.660,22	0,00	7.594,60	31.065,62
BANCA INTESA - 20/02/2004	5.587.652,64	0,00	325.026,06	5.262.626,58
	5.700.230,03	**0,00**	**338.349,39**	**5.361.880,64**

Quote anticipate da ENSSCper c/	
Arezzo	23.460,15
Grosseto	8.081,10
totale variazioni	369.890,64

RENDICONTO AL 31.12.2006 RACCORDO CONTI BNL - BANCA INTESA

ENTRATE

Nr. Cap	DENOMINAZIONE DEI CAPITOLI	COMPETENZA: PREVISIONE ALL ORIGINE	VARIAZIONI +	VARIAZIONI -	PREVISIONE DEFINITIVA 2006	ACCERTAMENTI E IMPEGNI	SOMME RISCOSSE O PAGATE	SOMME RIMASTE DA PAGARE	DIFFERENZA TRA ACCTI E PREVISIONI	RESIDUI ANNI 2006 E PRECEDENTI: CONSISTENZA AL 1-1-2006	VARIAZIONI +	VARIAZIONI -	CONSISTENZA AGGIORNATE AL _____	SOMME RISCOSSE O PAGATE	SOMME RIMASTE DA RISCUOTERE O DA PAGARE	TOTALE GENERALE DELLE RISCOSSIONI O DEI PAGAMENTI	TOTALE DELLE SOMME RIMASTE DA RISCUOTERE O DA PAGARE
A	B	C	D	E	F=C+D-E	G	H	I=G-H	J=G-F	K	L	M	N=K+L-M	O	P=N-O	Q=H+O	R=I+P
	AVANZO DI CASSA AL 31.12.2006									580.560,56			580.560,56				
	TITOLO 1 ENTRATE CORRENTI																
	Cat. 1 - Entrate derivanti da prestazioni di servizi e di vendita di beni fuori uso																
1	Realizzo materiali fuori uso	0,00	0,00	0,00	0,00	0,00	0,00	0,00	0,00	0,00	0,00	0,00	0,00	0,00	0,00	0,00	0,00
	TOTALE CATEGORIA 1	0,00	0,00	0,00	0,00	0,00	0,00	0,00	0,00	0,00	0,00	0,00	0,00	0,00	0,00	0,00	0,00
	Cat 2 - Entrate contributive																
2	Contributo dei soci per il tesseramento ed altre finalità associative dell'ENS	3.000.000,00	0,00	0,00	3.000.000,00	3.000.000,00	2.793.288,11	206.711,89	0,00	1.564.361,44	0,00	0,00	1.564.361,44	45.323,85	1.519.037,59	2.838.611,96	1.725.749,48
3	Contributi volontari Soci e/o di terzi	0,00	0,00	0,00	0,00	0,00	0,00	0,00	0,00	0,00	0,00	0,00	0,00	0,00	0,00	0,00	0,00
	TOTALE CATEGORIA 2	3.000.000,00	0,00	0,00	3.000.000,00	3.000.000,00	2.793.288,11	206.711,89	0,00	1.564.361,44	0,00	0,00	1.564.361,44	45.323,85	1.519.037,59	2.838.611,96	1.725.749,48
	Cat 3 - Trasferimenti attivi correnti																
4	Contributo dallo Stato a sostegno delle finalita' dell'Ente	516.500,00	0,00	0,00	516.500,00	516.000,00	516.000,00	0,00	-500,00	517.043,10	0,00	0,00	517.043,10	516.000,00	1.043,10	1.032.000,00	1.043,10
5	Contributi straord. di Enti, Societa' e Privati per le finalità dell'Ente	0,00	0,00	0,00	0,00	0,00	0,00	0,00	0,00	160.000,00	0,00	0,00	160.000,00	0,00	160.000,00	0,00	160.000,00
6	Contributi straordinari dello Stato a copertura di maggiori oneri sostenuti per particolari finalita'	0,00	0,00	0,00	0,00	0,00	0,00	0,00	0,00	0,00	0,00	0,00	0,00	0,00	0,00	0,00	0,00
	TOTALE CATEGORIA 3	516.500,00	0,00	0,00	516.500,00	516.000,00	516.000,00	0,00	-500,00	677.043,10	0,00	0,00	677.043,10	516.000,00	161.043,10	1.032.000,00	161.043,10

		COMPETENZA								RESIDUI ANNI 2006 E PRECEDENTI							
N.ro CAP	DENOMINAZIONE DEI CAPITOLI	PREVISIONE ALL'ORIGINE	VARIAZIONI +	VARIAZIONI -	PREVISIONE DEFINITIVA 2006	ACCERTAMENTI E IMPEGNI	SOMME RISCOSSE O PAGATE	SOMME RIMASTE DA PAGARE	DIFFERENZA TRA ACC.TI E PREVISIONI	CONSISTENZA AL 1-1-2006	VARIAZIONI +	VARIAZIONI -	CONSISTENZA AGGIORNATE AL _____	SOMME RISCOSSE O PAGATE	SOMME RIMASTE DA RISCUOTERE O DA PAGARE	TOTALE GENERALE DELLE RISCOSSIONI O DEI PAGAMENTI	TOTALE DELLE SOMME RIMASTE DA RISCUOTERE O DA PAGARE
A	B	C	D	E	F=C+D-E	G	H	I=G-H	J=G-F	K	L	M	N=K+L-M	O	P=N-O	Q=H+O	R=I+P
	Cat 4 - Redditi e proventi patrimoniali																
7	Affitto degli immobili di proprietà	733.577,00	0,00	0,00	733.577,00	733.576,56	654.386,56	79.190,00	-0,44	264.036,73	0,00	0,00	264.036,73	118.785,06	145.251,67	773.171,62	224.441,67
8	Interessi e premi su titoli a debito dello Stato (BOT-CCT)	0,00	0,00	0,00	0,00	0,00	0,00	0,00	0,00	0,00	0,00	0,00	0,00	0,00	0,00	0,00	0,00
9	Interessi attivi sul conto di tesoreria	1.000,00	0,00	0,00	1.000,00	1.000,00	0,00	1.000,00	0,00	0,00	0,00	0,00	0,00	0,00	0,00	0,00	1.000,00
10	Interessi attivi sul conto corrente postale	1.000,00	0,00	0,00	1.000,00	1.000,00	0,00	1.000,00	0,00	2.000,00	0,00	0,00	2.000,00	2.000,00	0,00	2.000,00	1.000,00
11	Interessi attivi su depositi bancari	0,00	0,00	0,00	0,00	0,00	0,00	0,00	0,00	0,00	0,00	0,00	0,00	0,00	0,00	0,00	0,00
	TOTALE CATEGORIA 4	**735.577,00**	**0,00**	**0,00**	**735.577,00**	**735.576,56**	**654.386,56**	**81.190,00**	**-0,44**	**266.036,73**	**0,00**	**0,00**	**266.036,73**	**120.785,06**	**145.251,67**	**775.171,62**	**226.441,67**
	Cat 5 - Poste correttive e compensative di spese correnti																
12	Rimborsi provenienti dalle Sezioni Provinciali e centri di cultura ricreativa e sport. delle spese sostenute dalla Sede Centrale relative al godimento in uso di locali di proprietà dell'ENS	0,00	0,00	0,00	0,00	0,00	0,00	0,00	0,00	443.161,45	0,00	0,00	443.161,45	0,00	443.161,45	0,00	443.161,45
13	Recupero affitti e/o di fabbricati quote compensative e spese condominiali	67.140,00	200,20	0,00	67.340,20	67.340,20	1.450,30	65.889,90	0,00	181.145,58	0,00	0,00	181.145,58	23.944,01	157.201,57	25.394,31	223.091,47
	TOTALE CATEGORIA 5	**67.140,00**	**200,20**	**0,00**	**67.340,20**	**67.340,20**	**1.450,30**	**66.889,90**	**0,00**	**624.307,03**	**0,00**	**0,00**	**624.307,03**	**23.944,01**	**600.363,02**	**25.394,31**	**666.252,92**

		COMPETENZA								RESIDUI ANNI 2006 E PRECEDENTI							
N.ro CAP	DENOMINAZIONE DEI CAPITOLI	PREVISIONE ALL'ORIGINE	VARIAZIONI +	VARIAZIONI -	PREVISIONE DEFINITIVA 2006	ACCERTAMENTI E IMPEGNI	SOMME RISCOSSE O PAGATE	SOMME RIMASTE DA PAGARE	DIFFERENZA TRA ACC.TI E PREVISIONI	CONSISTENZA AL 1.1.2006	VARIAZIONI +	VARIAZIONI -	CONSISTENZA AGGIORNATE AL _____	SOMME RISCOSSE O PAGATE	SOMME RIMASTE DA RISCUOTERE O DA PAGARE	TOTALE GENERALE DELLE RISCOSSIONI O DEI PAGAMENTI	TOTALE DELLE SOMME RIMASTE DA RISCUOTERE O DA PAGARE
A	B	C	D	E	F = C + D - E	G	H	I = G - H	J = G - F	K	L	M	N = K + L - M	O	P = N - O	Q = H + O	R = I + P
	Cat 6 - Entrate non classificate in altre voci																
14	Erogazioni liberali	50.000,00	81.440,89	0,00	131.440,89	122.000,00	115.441,94	6.558,06	-9.440,89	161.203,97	0,00	0,00	161.203,97	0,00	161.203,97	115.441,94	167.762,03
15	Plusvalenze patrimoniali da vendita di immobili	0,00	62.202,31	0,00	62.202,31	62.202,31	53.680,77	8.521,54	0,00	0,00	0,00	0,00	0,00	0,00	0,00	53.680,77	8.521,54
	TOTALE CATEGORIA 6	**50.000,00**	**143.643,20**	**0,00**	**193.643,20**	**184.202,31**	**169.122,71**	**15.079,60**	**-9.440,89**	**161.203,97**	**0,00**	**0,00**	**161.203,97**	**0,00**	**161.203,97**	**169.122,71**	**176.283,57**
	TOTALE ENTRATE CORRENTI	**4.369.217,00**	**143.843,40**	**0,00**	**4.513.060,40**	**4.503.119,07**	**4.134.247,68**	**368.871,39**	**-9.941,33**	**3.292.952,27**	**0,00**	**0,00**	**3.292.952,27**	**706.052,92**	**2.586.899,35**	**4.840.300,60**	**2.955.770,74**
	TITOLO 2 - ENTRATE IN CONTO CAPITALE																
	Cat 7 - Alienaz. immobili e diritti reali																
16	Alienazione immobili e/o donazioni	0,00	0,00	0,00	0,00	0,00	0,00	0,00	0,00	0,00	0,00	0,00	0,00	0,00	0,00	0,00	0,00
17	Alienazione terreni, pertinenze e/o donazioni	0,00	0,00	0,00	0,00	0,00	0,00	0,00	0,00	0,00	0,00	0,00	0,00	0,00	0,00	0,00	0,00
	TOTALE CATEGORIA 7	**0,00**	**0,00**	**0,00**	**0,00**	**0,00**	**0,00**	**0,00**	**0,00**	**0,00**	**0,00**	**0,00**	**0,00**	**0,00**	**0,00**	**0,00**	**0,00**
	Cat 8 - Alienazione immobilizzazioni tecniche																
18	Alienazione di impianti tecnici, attrezzature e macchinari	0,00	0,00	0,00	0,00	0,00	0,00	0,00	0,00	0,00	0,00	0,00	0,00	0,00	0,00	0,00	0,00
	TOTALE CATEGORIA 8	**0,00**	**0,00**	**0,00**	**0,00**	**0,00**	**0,00**	**0,00**	**0,00**	**0,00**	**0,00**	**0,00**	**0,00**	**0,00**	**0,00**	**0,00**	**0,00**

		COMPETENZA								RESIDUI ANNI 2005 E PRECEDENTI							
N.ro CAP	DENOMINAZIONE DEI CAPITOLI	PREVISIONE ALL'ORIGINE	VARIAZIONI +	VARIAZIONI -	PREVISIONE DEFINITIVA 2006	ACCERTAMENTI E IMPEGNI	SOMME RISCOSSE O PAGATE	SOMME RIMASTE DA PAGARE	DIFFERENZA TRA ACC.TI E PREVISIONI	CONSISTENZA AL 1-1-2006	VARIAZIONI +	VARIAZIONI -	CONSISTENZA AGGIORNATE AL _____	SOMME RISCOSSE O PAGATE	SOMME RIMASTE DA RISCUOTERE O DA PAGARE	TOTALE GENERALE DELLE RISCOSSIONI O DEI PAGAMENTI	TOTALE DELLE SOMME RIMASTE DA RISCUOTERE O DA PAGARE
A	B	C	D	E	F=C+D-E	G	H	I=G-H	J=G-F	K	L	M	N=K+L-M	O	P=N-O	Q=H+O	R=I+P
	Cat 9 - Realizzo di valori mobiliari																
19	Realizzo di titoli a debito dello Stato (BOT-CCT)	0,00	0,00	0,00	0,00	0,00	0,00	0,00	0,00	0,00	0,00	0,00	0,00	0,00	0,00	0,00	0,00
	TOTALE CATEGORIA 9	0,00	0,00	0,00	0,00	0,00	0,00	0,00	0,00	0,00	0,00	0,00	0,00	0,00	0,00	0,00	0,00
	Cat 10 - Trasf. attivi in conto capitale																
20	Acquisizione di somme provenienti da donazione, con vincolo di reinvestimento	0,00	0,00	0,00	0,00	0,00	0,00	0,00	0,00	0,00	0,00	0,00	0,00	0,00	0,00	0,00	0,00
21	...	0,00	0,00	0,00	0,00	0,00	0,00	0,00	0,00	0,00	0,00	0,00	0,00	0,00	0,00	0,00	0,00
	TOTALE CATEGORIA 10	0,00	0,00	0,00	0,00	0,00	0,00	0,00	0,00	0,00	0,00	0,00	0,00	0,00	0,00	0,00	0,00
	Cat 11 - Riscossione crediti																
22	Riscossione depositi bancari	0,00	0,00	0,00	0,00	0,00	0,00	0,00	0,00	0,00	0,00	0,00	0,00	0,00	0,00	0,00	0,00
23	Riscossione crediti diversi	0,00	0,00	0,00	0,00	0,00	0,00	0,00	0,00	0,00	0,00	0,00	0,00	0,00	0,00	0,00	0,00
23 bis	..	0,00	0,00	0,00	0,00	0,00	0,00	0,00	0,00	0,00	0,00	0,00	0,00	0,00	0,00	0,00	0,00
24	Rimborso da terzi di depositi cauzionali	0,00	0,00	0,00	0,00	0,00	0,00	0,00	0,00	0,00	0,00	0,00	0,00	0,00	0,00	0,00	0,00
25	Riscossione da terzi di depositi cauzionali	0,00	0,00	0,00	0,00	0,00	0,00	0,00	0,00	0,00	0,00	0,00	0,00	0,00	0,00	0,00	0,00
	TOTALE CATEGORIA 11	0,00	0,00	0,00	0,00	0,00	0,00	0,00	0,00	0,00	0,00	0,00	0,00	0,00	0,00	0,00	0,00

N. ro CAP	DENOMINAZIONE DEI CAPITOLI	COMPETENZA: PREVISIONE ALL'ORIGINE	VARIAZIONI +	VARIAZIONI -	PREVISIONE DEFINITIVA 2006	ACCERTAMENTI E IMPEGNI	SOMME RISCOSSE O PAGATE	SOMME RIMASTE DA PAGARE	DIFFERENZA TRA ACC.TI E PREVISIONI	RESIDUI ANNI 2005 E PRECEDENTI: CONSISTENZA AL 1-1-2006	VARIAZIONI +	VARIAZIONI -	CONSISTENZA AGGIORNATE AL _____	SOMME RISCOSSE O PAGATE	SOMME RIMASTE DA RISCUOTERE O DA PAGARE	TOTALE GENERALE DELLE RISCOSSIONI O DEI PAGAMENTI	TOTALE DELLE SOMME RIMASTE DA RISCUOTERE O DA PAGARE
A	B	C	D	E	F=C+D-E	G	H	I=G-H	J=G-F	K	L	M	N=K+L-M	O	P=N-O	Q=H+O	R=I-P
	Cat 12 - Accensione di debiti																
26	Accensione di mutui per il finanziamento di spese inerenti la ristrutturazione di immobili	0.00	0.00	0.00	0.00	0.00	0.00	0.00	0.00	0.00	0.00	0.00	0.00	0.00	0.00	0.00	0.00
27	Accensione mutui passivi di finanziamento gestionale	0.00	0.00	0.00	0.00	0.00	0.00	0.00	0.00	0.00	0.00	0.00	0.00	0.00	0.00	0.00	0.00
28	...	0.00	0.00	0.00	0.00	0.00	0.00	0.00	0.00	0.00	0.00	0.00	0.00	0.00	0.00	0.00	0.00
	TOTALE CATEGORIA 12	0,00	0,00	0,00	0,00	0,00	0,00	0,00	0,00	0,00	0,00	0,00	0,00	0,00	0,00	0,00	0,00
	TOTALE ENTRATE C/ CAPITALE	0,00	0,00	0,00	0,00	0,00	0,00	0,00	0,00	0,00	0,00	0,00	0,00	0,00	0,00	0,00	0,00
	Titolo 3 - PARTITE DI GIRO																
	Cat 13 - Entrate aventi natura di partite di giro																
28	Ritenute erariali	100.000,00	0,00	0,00	100.000,00	97.402,85	97.402,85	0,00	-2.597,15	0,00	0,00	0,00	0,00	0,00	0,00	97.402,85	0,00
29	Ritenute previdenziali ed assistenziali	31.500,00	0,00	0,00	31.500,00	30.115,30	30.115,30	0,00	-1.384,70	0,00	0,00	0,00	0,00	0,00	0,00	30.115,30	0,00
30	Anticipazioni di casse a Sedi periferiche ENS	0,00	0,00	0,00	0,00	0,00	0,00	0,00	0,00	0,00	0,00	0,00	0,00	0,00	0,00	0,00	0,00
31	Anticipazioni fondo economico	15.500,00	0,00	0,00	15.500,00	3.000,00	3.000,00	0,00	-12.500,00	0,00	0,00	0,00	0,00	0,00	0,00	3.000,00	0,00
32	...	0,00	0,00	0,00	0,00	0,00	0,00	0,00	0,00	0,00	0,00	0,00	0,00	0,00	0,00	0,00	0,00
33	Deaflympics	0,00	0,00	0,00	0,00	0,00	0,00	0,00	0,00	149.619,53	0,00	0,00	149.619,53	0,00	149.619,53	0,00	149.619,53
	TOTALE CATEGORIA 13	147.000,00	0,00	0,00	147.000,00	130.518,15	130.518,15	0,00	-16.481,85	149.619,53	0,00	0,00	149.619,53	0,00	149.619,53	130.518,15	149.619,53
	TOTALE ENTRATE PARTITE DI GIRO	147.000,00	0,00	0,00	147.000,00	130.518,15	130.518,15	0,00	-16.481,85	149.619,53	0,00	0,00	149.619,53	0,00	149.619,53	130.518,15	149.619,53
	TOTALE ENTRATE	4.616.217,00	143.643,20	0,00	340.643,20	4.633.637,22	4.264.766,83	368.871,39	-26.423,18	3.442.671,80	0,00	0,00	3.442.671,80	706.062,92	2.736.518,88	4.970.818,75	3.105.390,27

RENDICONTO AL 31.12.2006 RACCORDO CONTI BNL - BANCA INTESA

SPESE

N.ro CAP	DENOMINAZIONE DEI CAPITOLI	COMPETENZA: PREVISIONE ALL'ORIGINE	VARIAZIONI +	VARIAZIONI -	PREVISIONE DEFINITIVA 2006	ACCERTAMENTI E IMPEGNI	SOMME RISCOSSE O PAGATE	SOMME RIMASTE DA PAGARE	DIFFERENZA TRA ACC.TI E PREVISIONI	RESIDUI ANNI 2006 E PRECEDENTI: CONSISTENZA AL 1-1-2006	VARIAZIONI +	VARIAZIONI -	CONSISTENZA AGGIORNATE AL _____	SOMME RISCOSSE O PAGATE	SOMME RIMASTE DA RISCUOTERE O DA PAGARE	TOTALE GENERALE DELLE RISCOSSIONI O DEI PAGAMENTI	TOTALE DELLE SOMME RIMASTE DA RISCUOTERE O DA PAGARE
A	B	C	D	E	F=C+D-E	G	H	I=G-H	J=G-F	K	L	M	N=K+L-M	O	P=N-O	Q=H+O	R=I+P
	DISAVANZO DI CASSA AL 31.12.2005																
	Titolo 1 - SPESE CORRENTI																
	Cat. 1 Spese per gli organi dell'Ente																
1	Competenze per Organi Elettivi (Consiglio Direttivo - Assemblea Nazionale - Membri Congresso Nazionale): indennità - gettoni presenza - oneri assicurativi	84.500,00	0,00	0,00	84.500,00	84.500,00	83.940,20	559,80	0,00	1.739,60	0,00	0,00	1.739,60	1.739,60	0,00	85.679,80	559,80
2/A	Trasferte e diarie di missione per Organi elettivi (Consiglio Direttivo - Assemblea Naz.le Membri Congresso) e Organi di controllo e di disciplina	215.000,00	0,00	6.300,00	208.700,00	208.615,40	207.920,55	694,85	-84,60	5.103,10	0,00	0,00	5.103,10	5.103,10	0,00	213.023,65	694,85
2/B	Trasferte membri di commissioni, dipartimenti, settori, comitati	30.000,00	0,00	1.000,00	29.000,00	28.760,15	27.612,30	1.147,85	-239,85	0,00	0,00	0,00	0,00	0,00	0,00	27.612,30	1.147,85
3	Competenze per Organi di controllo di disciplina: indennità, gettoni presenza, oneri assicurativi	15.950,00	0,00	0,00	15.950,00	14.815,30	11.145,20	3.670,10	-1.134,70	11.348,38	0,00	0,00	11.348,38	11.348,38	0,00	22.493,58	3.670,10
	TOTALE CATEGORIA 1	**345.450,00**	**0,00**	**7.300,00**	**338.150,00**	**336.690,85**	**330.618,25**	**6.072,60**	**-1.459,15**	**18.191,08**	**0,00**	**0,00**	**18.191,08**	**18.191,08**	**0,00**	**348.809,33**	**6.072,60**
	Cat. 2 Oneri per il personale in attivita' di servizio																
4	Stipendi al personale dipendente e consulenti e/o collaboratori in servizio presso la Sede Centrale	380.000,00	40.000,00	0,00	420.000,00	419.845,60	419.845,60	0,00	154,40	0,00	0,00	0,00	0,00	0,00	0,00	419.845,60	0,00
5	T.F.R. maturato, al personale dipendente a consulenti e/o collaboratori in servizio presso la Sede Centrale	0,00	0,00	0,00	0,00	0,00	0,00	0,00	0,00	0,00	0,00	0,00	0,00	0,00	0,00	0,00	0,00
6	Oneri a favore ex dipendenti ENS al 30.06.1976	0,00	0,00	0,00	0,00	0,00	0,00	0,00	0,00	0,00	0,00	0,00	0,00	0,00	0,00	0,00	0,00

N. Cap.	DENOMINAZIONE DEI CAPITOLI	COMPETENZA: PREVISIONE ALL'ORIGINE	VARIAZIONI +	VARIAZIONI -	PREVISIONE DEFINITIVA 2006	ACCERTAMENTI E IMPEGNI	SOMME RISCOSSE O PAGATE	SOMME RIMASTE DA PAGARE	DIFFERENZA TRA ACCTI E PREVISIONI	RESIDUI ANNI 2005 E PRECEDENTI: CONSISTENZA AL 1.1.2006	VARIAZIONI +	VARIAZIONI -	CONSISTENZA AGGIORNATA AL _____	SOMME RISCOSSE O PAGATE	SOMME RIMASTE DA RISCUOTERE O DA PAGARE	TOTALE GENERALE DELLE RISCOSSIONI O DEI PAGAMENTI	TOTALE DELLE SOMME RIMASTE DA RISCUOTERE O DA PAGARE
A	B	C	D	E	F=C+D-E	G	H	I=G-H	J=G-F	K	L	M	N=K+L-M	O	P=N-O	Q=H+O	R=I+P
7	Oneri per collaborazioni occasionali	16.315,00	0,00	1.000,00	15.315,00	15.313,18	15.313,18	0,00	1,82	386,30	0,00	0,00	386,30	386,30	0,00	15.699,48	0,00
8	Oneri assicurativi e previdenziali per i dipendenti	175.700,00	0,00	0,00	175.700,00	174.918,30	174.918,30	0,00	781,70	15.901,10	0,00	0,00	15.901,10	15.901,10	0,00	190.819,40	0,00
	TOTALE CATEGORIA 2	672.016,00	40.000,00	1.000,00	611.016,00	610.077,08	610.077,08	0,00	-937,92	16.287,40	0,00	0,00	16.287,40	16.287,40	0,00	626.364,48	0,00
	Cat. 3 - Spese per l'acquisto di beni di consumo e di servizi (afferenti il funzionamento uffici amministrativi e tecnici centrali) (1)																
9	Manutenzione ordinaria dei mobili e degli impianti	12.000,00	0,00	0,00	12.000,00	11.412,30	11.412,30	0,00	-587,70	0,00	0,00	0,00	0,00	0,00	0,00	11.412,30	0,00
10	Pulizia e custodia dei locali adibiti ad uffici della Sede Centrale	18.000,00	1.839,65	0,00	19.839,65	19.839,65	17.616,10	2.223,55	0,00	0,00	0,00	0,00	0,00	0,00	0,00	17.616,10	2.223,55
11	Cancelleria e materiale di consumo	7.000,00	0,00	0,00	7.000,00	6.239,48	6.239,48	0,00	-760,52	0,00	0,00	0,00	0,00	0,00	0,00	6.239,48	0,00
12	Materiale cartaceo	2.500,00	0,00	0,00	2.500,00	1.840,20	1.840,20	0,00	-659,80	0,00	0,00	0,00	0,00	0,00	0,00	1.840,20	0,00
13	Illuminazione, riscaldamento, acqua	80.000,00	0,00	21.000,00	59.000,00	58.810,45	58.810,45	0,00	-189,55	5,02	0,00	0,00	5,02	5,02	0,00	58.815,47	0,00
14	Postali - telegrafiche - telefoniche	47.000,00	0,00	8.000,00	39.000,00	38.406,15	36.512,10	1.894,05	-593,85	0,00	0,00	0,00	0,00	0,00	0,00	36.512,10	1.894,05
15	Servizio automobilistico (carburante, manutenzione e noleggio veicoli)	12.500,00	0,00	6.310,47	6.189,53	6.189,53	5.104,35	1.085,18	0,00	218,97	0,00	0,00	218,97	218,97	0,00	5.323,32	1.085,18
16	Organizzazione Associativa	6.000,00	19.631,35	0,00	25.631,35	25.631,35	25.631,35	0,00	0,00	0,00	0,00	0,00	0,00	0,00	0,00	25.631,35	0,00
17	Funzionamento e gestione rete informatica	39.500,00	0,00	2.000,00	37.500,00	37.228,55	36.482,22	746,33	-271,45	0,00	0,00	0,00	0,00	0,00	0,00	36.482,22	746,33
18	Manutenzione ordinaria degli immobili, dei locali e degli impianti fissi (pertinenze)	7.000,00	0,00	0,00	7.000,00	6.680,68	6.680,60	0,08	-319,32	0,00	0,00	0,00	0,00	0,00	0,00	6.680,60	0,08
19	Assicurazione del fabbricato sede dell'Ens	8.100,00	0,00	0,00	8.100,00	5.206,08	5.206,08	0,00	-2.893,92	7.232,91	0,00	0,00	7.232,91	7.232,91	0,00	12.438,99	0,00
20	Spese varie ed eventuali	10.000,00	0,00	1.000,00	9.000,00	8.750,30	8.750,30	0,00	-249,70	0,00	0,00	0,00	0,00	0,00	0,00	8.750,30	0,00
21	Spese inerenti la gestione in condominio dei fabbricati locati a terzi	68.000,00	0,00	0,00	68.000,00	67.340,20	44.630,10	22.710,10	-659,80	31.237,48	0,00	0,00	31.237,48	31.237,48	0,00	75.867,58	22.710,10
	TOTALE CATEGORIA 3	317.600,00	21.471,00	38.310,47	300.760,53	293.674,92	264.915,63	28.659,29	-7.185,61	38.694,38	0,00	0,00	38.694,38	38.694,38	0,00	303.610,01	28.659,29

		COMPETENZA								RESIDUI ANNI 2005 E PRECEDENTI							
Cap.	DENOMINAZIONE DEI CAPITOLI	PREVISIONE ALL'ORIGINE	VARIAZIONI +	VARIAZIONI -	PREVISIONE DEFINITIVA 2006	ACCERTAMENTI E IMPEGNI	SOMME RISCOSSE O PAGATE	SOMME RIMASTE DA PAGARE	DIFFERENZA TRA ACC.TI E PREVISIONI	CONSISTENZA AL 1.1.2006	VARIAZIONI +	VARIAZIONI -	CONSISTENZA AGGIORNATE AL _____	SOMME RISCOSSE O PAGATE	SOMME RIMASTE DA RISCUOTERE O DA PAGARE	TOTALE GENERALE DELLE RISCOSSIONI O DEI PAGAMENTI	TOTALE DELLE SOMME RIMASTE DA RISCUOTERE O DA PAGARE
A	B	C	D	E	F=C+D-E	G	H	I=G-H	L=G-F	K	L	M	N=K+L-M	O	P=N-O	Q=H+O	R=I+P
	Cat. 4 - Spese per attività istituzionali, sociali culturali e formative. Riparto ed erogazione quote associative a Sezioni Provinciali e Consigli Reg.li ENS																
22	Stampa specialistica e periodica per la promozione l'informazione e la prevenzione	120.000,00	183.190,01	0,00	303.190,01	303.190,01	303.190,01	0,00	0,00	9.781,25	0,00	0,00	9.781,25	9.781,25	0,00	312.971,26	0,00
23	Dipartimento Arte - Teatro - Cinema - Tempo Libero e Sport	30.000,00	65.932,60	0,00	95.932,60	95.932,60	95.932,60	0,00	0,00	0,00	0,00	0,00	0,00	0,00	0,00	95.932,60	0,00
24	Dipartimento orientamento - Formazione professionale lavoro - Sicurezza Sociale	30.000,00	0,00	13.500,00	16.500,00	16.112,40	16.112,40	0,00	-387,60	0,00	0,00	0,00	0,00	0,00	0,00	16.112,40	0,00
25	Dipartimento Multimedia	32.000,00	0,00	18.000,00	14.000,00	13.820,90	11.045,55	2.775,35	-179,10	0,00	0,00	0,00	0,00	0,00	0,00	11.045,55	2.775,35
26	Dipartimento Formazione e aggiornamento sulla lingua e cultura dei sordi	20.000,00	0,00	1.700,00	18.300,00	17.418,15	17.418,15	0,00	-881,85	570,80	0,00	0,00	570,80	570,80	0,00	17.988,95	0,00
27	Dipartimento Medico Scientifico - Medicina Legale e delle Assicurazioni	20.000,00	0,00	9.800,00	10.200,00	10.132,82	10.132,82	0,00	-67,18	0,00	0,00	0,00	0,00	0,00	0,00	10.132,82	0,00
28	Dipartimento Scuola - Educazione Università	20.000,00	0,00	15.000,00	5.000,00	5.000,00	5.000,00	0,00	0,00	0,00	0,00	0,00	0,00	0,00	0,00	5.000,00	0,00
29	Comitati e settori per la tutela delle minoranze	10.000,00	0,00	10.000,00	0,00	0,00	0,00	0,00	0,00	0,00	0,00	0,00	0,00	0,00	0,00	0,00	0,00
30	Comitato Giovani	15.000,00	0,00	15.000,00	0,00	0,00	0,00	0,00	0,00	0,00	0,00	0,00	0,00	0,00	0,00	0,00	0,00
31	Contributi ai Consigli Regionali e Sezioni Provinciali dell'ENS	1.650.000,00	322.171,87	0,00	1.972.171,87	1.972.171,87	1.972.171,87	0,00	0,00	0,00	0,00	0,00	0,00	0,00	0,00	1.972.171,87	0,00
32	Attività nazionali e intern.li WFD - EUD - FANO - CI DUE	11.000,00	0,00	4.698,22	6.301,78	6.301,78	6.301,78	0,00	0,00	0,00	0,00	0,00	0,00	0,00	0,00	6.301,78	0,00
33	Coord. Generale attività dip Settori / comm.ni	15.000,00	0,00	15.000,00	0,00	0,00	0,00	0,00	0,00	0,00	0,00	0,00	0,00	0,00	0,00	0,00	0,00
	TOTALE CATEGORIA 4	1.973.000,00	671.294,48	102.898,22	2.441.596,26	2.440.080,53	2.437.305,18	2.775,36	-1.515,73	10.352,05	0,00	0,00	10.352,05	10.352,05	0,00	2.447.657,23	2.775,36

		COMPETENZA								RESIDUI ANNI 2005 E PRECEDENTI							
N.ro CAP	DENOMINAZIONE DEI CAPITOLI	PREVISIONE ALL'ORIGINE	VARIAZIONI +	VARIAZIONI -	PREVISIONE DEFINITIVA 2006	ACCERTAMENTI E IMPEGNI	SOMME RISCOSSE O PAGATE	SOMME RIMASTE DA PAGARE	DIFFERENZA TRA ACCTI E PREVISIONI	CONSISTENZA AL 1-1-2006	VARIAZIONI +	VARIAZIONI -	CONSISTENZA AGGIORNATE AL _____	SOMME RISCOSSE O PAGATE	SOMME RIMASTE DA RISCUOTERE O DA PAGARE	TOTALE GENERALE DELLE RISCOSSIONI O DEI PAGAMENTI	TOTALE DELLE SOMME RIMASTE DA RISCUOTERE O DA PAGARE
A	B	C	D	E	F = C + D - E	G	H	I = G - H	J = G - F	K	L	M	N = K + L - M	O	P = N - O	Q = H + O	R = I + P
	Cat. 5 - Trasferimento passivi: Contributi per concorsi e sovvenzioni a fondo perduto																
34	Contributi a sordi e a famiglie di sordi per la prevenzione e l'integrazione	0,00	0,00	0,00	0,00	0,00	0,00	0,00	0,00	0,00	0,00	0,00	0,00	0,00	0,00	0,00	0,00
35	Conferenze/Convegni e Seminari medico - scientifici	5 000,00	0,00	2 000,00	3 000,00	2 937,43	2 937,43	0,00	-62,57	3 759,30	0,00	0,00	3 759,30	3 759,30	0,00	6 696,73	0,00
36	Contributi per la promozione dell'attività sportiva nazionale e internazionale	30 000,00	0,00	30 000,00	0,00	0,00	0,00	0,00	0,00	2 151,70	0,00	0,00	2 151,70	2 151,70	0,00	2 151,70	0,00
37	Corsi alla qualificazione e aggiornamento per dipendenti e/o operatori socio/sanitari e della scuola	3 000,00	0,00	3 000,00	0,00	0,00	0,00	0,00	0,00	0,00	0,00	0,00	0,00	0,00	0,00	0,00	0,00
38	Servizi interpretariato tutorato - Assistenza sociale	4 000,00	0,00	4 000,00	0,00	0,00	0,00	0,00	0,00	0,00	0,00	0,00	0,00	0,00	0,00	0,00	0,00
	TOTALE CATEGORIA 5	**42.000,00**	**0,00**	**39.000,00**	**3.000,00**	**2.937,43**	**2.937,43**	**0,00**	**-62,57**	**5.911,00**	**0,00**	**0,00**	**5.911,00**	**5.911,00**	**0,00**	**8.848,43**	**0,00**
	Cat. 6 - Oneri finanziari ed Oneri inerenti il servizio bancario di tesoreria																
39	Commissioni ed interessi passivi bancari maturati sul c/c tesoreria	61 700,00	0,00	37 500,00	24 200,00	24 168,01	24 168,01	0,00	-31,99	0,00	0,00	0,00	0,00	0,00	0,00	24 168,01	0,00
40	Interessi passivi su mutui	156 737,00	60 035,58	0,00	216 772,58	216 772,58	216 772,58	0,00	0,00	0,00	0,00	0,00	0,00	0,00	0,00	216 772,58	0,00
41	Anticipi di cassa BNL/Banca Intesa in c/sospesi 2005	0,00	0,00	0,00	0,00	0,00	0,00	0,00	0,00	0,00	915 647,67	0,00	915 647,67	915 647,67	0,00	915 647,67	0,00
42	...	0,00	0,00	0,00	0,00	0,00	0,00	0,00	0,00	0,00	0,00	0,00	0,00	0,00	0,00	0,00	0,00
	TOTALE CATEGORIA 6	**218.437,00**	**60.035,58**	**37.500,00**	**240.972,58**	**240.940,59**	**240.940,59**	**0,00**	**-31,99**	**0,00**	**915.647,67**	**0,00**	**915.647,67**	**915.647,67**	**0,00**	**1.156.688,26**	**0,00**

		COMPETENZA								RESIDUI ANNI 2006 E PRECEDENTI							
N.ro CAP	DENOMINAZIONE DEI CAPITOLI	PREVISIONE ALL'ORIGINE	VARIAZIONI +	VARIAZIONI -	PREVISIONE DEFINITIVA 2006	ACCERTAMENTI E IMPEGNI	SOMME RISCOSSE O PAGATE	SOMME RIMASTE DA PAGARE	DIFFERENZA TRA ACCTI E PREVISIONI	CONSISTENZA AL 1-1-2006	VARIAZIONI +	VARIAZIONI -	CONSISTENZA AGGIORNATE AL _____	SOMME RISCOSSE O PAGATE	SOMME RIMASTE DA RISCUOTERE O DA PAGARE	TOTALE GENERALE DELLE RISCOSSIONI O DEI PAGAMENTI	TOTALE DELLE SOMME RIMASTE DA RISCUOTERE O DA PAGARE
A	B	C	D	E	F=C+D-E	G	H	I=G-H	J=G-F	K	L	M	N=K+L-M	O	P=N-O	Q=H+O	R=I+P
	Cat. 7 - Oneri tributari																
43	Imposte sui redditi persone giuridiche anno in corso (IRAP IRES)	250.000,00	3.906,96	0,00	253.906,96	253.906,96	253.906,96	0,00	0,00	0,00	0,00	0,00	0,00	0,00	0,00	253.906,96	0,00
44	Imposta locale	40.350,00	0,00	21.189,65	19.160,35	19.160,35	19.160,35	0,00	0,00	11.856,82	0,00	0,00	11.856,82	11.856,82	0,00	31.017,17	0,00
45	Imposte e Tasse diverse	20.650,00	0,00	20.650,00	0,00	0,00	0,00	0,00	0,00	0,00	0,00	0,00	0,00	0,00	0,00	0,00	0,00
	TOTALE CATEGORIA 7	**311.000,00**	**3.906,96**	**41.839,65**	**273.067,31**	**273.067,31**	**273.067,31**	**0,00**	**0,00**	**11.856,82**	**0,00**	**0,00**	**11.856,82**	**11.856,82**	**0,00**	**284.924,13**	**0,00**
	Cat. 8 - Spese non classificabili in altre voci																
46	Oneri per prestazioni professionali, tecniche e legali	254.000,00	0,00	7.800,00	246.200,00	246.140,30	246.140,30	0,00	-59,70	0,00	0,00	0,00	0,00	0,00	0,00	246.140,30	0,00
47	Fondi di riserva	45.000,00	0,00	45.000,00	0,00	0,00	0,00	0,00	0,00	0,00	0,00	0,00	0,00	0,00	0,00	0,00	0,00
	TOTALE CATEGORIA 8	**299.000,00**	**0,00**	**52.800,00**	**246.200,00**	**246.140,30**	**246.140,30**	**0,00**	**-59,70**	**0,00**	**0,00**	**0,00**	**0,00**	**0,00**	**0,00**	**246.140,30**	**0,00**
	Cat. 9 - Poste correttive e compensative di entrate correnti																
48	Restituzione di rimborsi diversi	0,00	0,00	0,00	0,00	0,00	0,00	0,00	0,00	0,00	0,00	0,00	0,00	0,00	0,00	0,00	0,00
49	...	0,00	0,00	0,00	0,00	0,00	0,00	0,00	0,00	0,00	0,00	0,00	0,00	0,00	0,00	0,00	0,00
	TOTALE CATEGORIA 9	**0,00**	**0,00**	**0,00**	**0,00**	**0,00**	**0,00**	**0,00**	**0,00**	**0,00**	**0,00**	**0,00**	**0,00**	**0,00**	**0,00**	**0,00**	**0,00**
	TOTALE SPESE CORRENTI	**4.078.502,00**	**696.708,02**	**320.448,34**	**4.454.761,68**	**4.443.509,01**	**4.406.001,77**	**37.507,24**	**-11.252,67**	**101.292,73**	**915.647,67**	**0,00**	**1.016.940,40**	**1.016.940,40**	**0,00**	**5.422.942,17**	**37.507,24**

		COMPETENZA								RESIDUI ANNI 2005 E PRECEDENTI							
N° CAP	DENOMINAZIONE DEI CAPITOLI	PREVISIONE ALL'ORIGINE	VARIAZIONI +	VARIAZIONI -	PREVISIONE DEFINITIVA 2006	ACCERTAMENTI E IMPEGNI	0	SOMME RIMASTE DA PAGARE	DIFFERENZA TRA ACC.TI E PREVISIONI	CONSISTENZA AL 1-1-2006	VARIAZIONI +	VARIAZIONI -	CONSISTENZA AGGIORNATE AL _____	SOMME RISCOSSE O PAGATE	SOMME RIMASTE DA RISCUOTERE O DA PAGARE	TOTALE GENERALE DELLE RISCOSSIONI O DEI PAGAMENTI	TOTALE DELLE SOMME RIMASTE DA RISCUOTERE O DA PAGARE
A	B	C	D	E	F=C+D-E	G	H	I=G-H	J=G-F	K	L	M	N=K+L-M	O	P=N-O	Q=H+O	R=I+P
	Titolo 2- SPESE IN CONTO CAPITALE																
	Cat. 10 - Acquisizione di beni uso durevole di immobili e di diritti reali																
50	Ricostruzioni,ripristini, trasformazioni e migliorie ai fabbricati di proprieta'	0,00	0,00	0,00	0,00	0,00	0,00	0,00	0,00	2.928.359,11	0,00	0,00	2.928.359,11	51.854,82	2.876.504,29	51.854,82	2.876.504,29
51	Acquisto di fabbricati e di diritti reali	0,00	0,00	0,00	0,00	0,00	0,00	0,00	0,00	0,00	0,00	0,00	0,00	0,00	0,00	0,00	0,00
52	Acquisto di terreni e di diritti reali	0,00	0,00	0,00	0,00	0,00	0,00	0,00	0,00	0,00	0,00	0,00	0,00	0,00	0,00	0,00	0,00
	TOTALE CATEGORIA 10	0,00	0,00	0,00	0,00	0,00	0,00	0,00	0,00	2.928.359,11	0,00	0,00	2.928.359,11	51.854,82	2.876.504,29	51.854,82	2.876.504,29
	Cat 11 - Acquis. immobilizz. tecniche (impianti, attrezzature, macchinari e automezzi)																
53	Acquisto di mobili e macchine di ufficio	0,00	0,00	0,00	0,00	0,00	0,00	0,00	0,00	0,00	0,00	0,00	0,00	0,00	0,00	0,00	0,00
54	Acquisto di immobilizzazioni tecniche e di autoveicoli	0,00	0,00	0,00	0,00	0,00	0,00	0,00	0,00	0,00	0,00	0,00	0,00	0,00	0,00	0,00	0,00
	TOTALE CATEGORIA 11	0,00	0,00	0,00	0,00	0,00	0,00	0,00	0,00	0,00	0,00	0,00	0,00	0,00	0,00	0,00	0,00
	Cat. 12 - Partecipazione ed acquisto di valori mobiliari																
55	Immobilizzazioni finanziarie	0,00	0,00	0,00	0,00	0,00	0,00	0,00	0,00	0,00	0,00	0,00	0,00	0,00	0,00	0,00	0,00
56	Acquisto di titoli per somme con vincolo di reinvestimento	0,00	0,00	0,00	0,00	0,00	0,00	0,00	0,00	20.160,82	0,00	0,00	20.160,82	0,00	20.160,82	0,00	20.160,82
	TOTALE CATEGORIA 12	0,00	0,00	0,00	0,00	0,00	0,00	0,00	0,00	20.160,82	0,00	0,00	20.160,82	0,00	20.160,82	0,00	20.160,82
	Cat 13 - Concessioni crediti e di anticipazioni																
57	Accensione di depositi bancari pronto conto termine per investimento temporaneo delle giacenze di cassa	0,00	0,00	0,00	0,00	0,00	0,00	0,00	0,00	0,00	0,00	0,00	0,00	0,00	0,00	0,00	0,00
58	Costituzione a favore di terzi di anticipazioni attive e di depositi cauzionali	0,00	0,00	0,00	0,00	0,00	0,00	0,00	0,00	0,00	0,00	0,00	0,00	0,00	0,00	0,00	0,00
	TOTALE CATEGORIA 13	0,00	0,00	0,00	0,00	0,00	0,00	0,00	0,00	0,00	0,00	0,00	0,00	0,00	0,00	0,00	0,00

		COMPETENZA								RESIDUI ANNI 2005 E PRECEDENTI							
N.ro CAP	DENOMINAZIONE DEI CAPITOLI	PREVISIONE ALL'ORIGINE	VARIAZIONI +	VARIAZIONI -	PREVISIONE DEFINITIVA 2006	ACCERTAMENTI E IMPEGNI	SOMME RISCOSSE O PAGATE	SOMME RIMASTE DA PAGARE	DIFFERENZA TRA ACC.TI E PREVISIONI	CONSISTENZA AL 1-1-2006	VARIAZIONI +	VARIAZIONI -	CONSISTENZA AGGIORNATE AL _____	SOMME RISCOSSE O PAGATE	SOMME RIMASTE DA RISCUOTERE O DA PAGARE	TOTALE GENERALE DELLE RISCOSSIONI O DEI PAGAMENTI	TOTALE DELLE SOMME RIMASTE DA RISCUOTERE O DA PAGARE
A	B	C	D	E	F=C+D-E	G	H	I=G-H	J=G-F	K	L	M	N=K+L-M	O	P=N-O	Q=H+O	R=I+P
	Cat. 14 - Estinzione di mutui ed anticipazioni passive																
59	Rimborso mutui passivi (quota capitale)	290.715,00	34.311,06	0,00	325.026,06	325.026,06	325.026,06	0,00	0,00	0,00	0,00	0,00	0,00	0,00	0,00	325.026,06	0,00
60	Rimborso di anticipazioni passive	0,00	0,00	0,00	0,00	0,00	0,00	0,00	0,00	0,00	0,00	0,00	0,00	0,00	0,00	0,00	0,00
61	Restituzione a terzi di depositi cauzionali costituiti a favore dell'ENS	0,00	0,00	0,00	0,00	0,00	0,00	0,00	0,00	45.300,65	0,00	0,00	45.300,65	0,00	45.300,65	0,00	45.300,65
62	Restituzione sedi periferiche disinvestimento patrimoniali	0,00	0,00	0,00	0,00	0,00	0,00	0,00	0,00	36.151,99	0,00	0,00	36.151,99	0,00	36.151,99	0,00	36.151,99
	TOTALE CATEGORIA 14	290.715,00	34.311,06	0,00	325.026,06	325.026,06	325.026,06	0,00	0,00	81.452,64	0,00	0,00	81.452,64	0,00	81.452,64	325.026,06	81.452,64
	TOTALE SPESE CONTO CAPITALE	290.715,00	34.311,06	0,00	325.026,06	325.026,06	325.026,06	0,00	0,00	3.029.972,57	0,00	0,00	3.029.972,57	51.854,82	2.978.117,75	376.880,88	2.978.117,75
	Titolo 3 - PARTITE DI GIRO																
	Cat. 15 - Spese aventi natura di partita di giro																
63	Ritenute erariali	100.000,00	0,00	0,00	100.000,00	97.402,85	97.402,85	0,00	-2.597,15	0,00	0,00	0,00	0,00	0,00	0,00	97.402,85	0,00
64	Previdenziali ed assistenziali	31.500,00	0,00	0,00	31.500,00	30.115,30	30.115,30	0,00	-1.384,70	0,00	0,00	0,00	0,00	0,00	0,00	30.115,30	0,00
65	Anticipazioni alle Sez. Prov.li ENS	0,00	0,00	0,00	0,00	0,00	0,00	0,00	0,00	0,00	0,00	0,00	0,00	0,00	0,00	0,00	0,00
66	Anticipazioni all'Economo	15.500,00	0,00	0,00	15.500,00	3.000,00	3.000,00	0,00	-12.500,00	0,00	0,00	0,00	0,00	0,00	0,00	3.000,00	0,00
67 nc	---	0,00	0,00	0,00	0,00	0,00	0,00	0,00	0,00	0,00	0,00	0,00	0,00	0,00	0,00	0,00	0,00
68 nc	Deaflympics	0,00	0,00	0,00	0,00	0,00	0,00	0,00	0,00	0,00	0,00	0,00	0,00	0,00	0,00	0,00	0,00
	TOTALE CATEGORIA 15	147.000,00	0,00	0,00	147.000,00	130.518,15	130.518,15	0,00	-16.481,85	0,00	0,00	0,00	0,00	0,00	0,00	130.518,15	0,00
	TOTALE PARTITE DI GIRO	147.000,00	0,00	0,00	147.000,00	130.518,15	130.518,15	0,00	-16.481,85	0,00	0,00	0,00	0,00	0,00	0,00	130.518,15	0,00
	TOTALE SPESE	4.616.217,00	731.019,08	320.448,34	4.926.787,74	4.899.053,22	4.861.545,98	37.507,24	-27.734,52	3.131.265,30	916.647,67	0,00	4.046.912,97	1.068.795,22	2.978.117,75	5.930.341,20	3.015.624,99

RENDICONTO AL 31.12.2006 RACCORDO CONTI BNL - BANCA INTESA

RIEPILOGO GENERALE

N.ro CAP	DENOMINAZIONE DEI CAPITOLI	COMPETENZA: PREVISIONE ALL'ORIGINE	VARIAZIONI +	VARIAZIONI -	PREVISIONE DEFINITIVA 2006	ACCERTAMENTI E IMPEGNI	SOMME RISCOSSE O PAGATE	SOMME RIMASTE DA PAGARE	DIFFERENZA TRA ACC.TI E PREVISIONI	RESIDUI ANNI 2005 E PRECEDENTI: CONSISTENZA AL 1-1-2006	VARIAZIONI +	VARIAZIONI -	CONSISTENZA AGGIORNATE AL _____	SOMME RISCOSSE O PAGATE	SOMME RIMASTE DA RISCUOTERE O DA PAGARE	TOTALE GENERALE DELLE RISCOSSIONI O DEI PAGAMENTI	TOTALE DELLE SOMME RIMASTE DA RISCUOTERE O DA PAGARE
A	B	C	D	E	F=C+D-E	G	H	I=G-H	J=G-F	K	L	M	N=K+L-M	O	P=N-O	Q=H+O	R=I+P
	AVANZO DI CASSA AL 31/12/2005									580.560,56			580.560,56			580.560,56	
	ENTRATE CORRENTI	4.369.217,00	143.843,40	0,00	4.513.060,40	4.503.119,07	4.134.247,68	368.871,39	-9.941,33	3.292.952,27	0,00	0,00	3.292.952,27	706.052,92	2.586.899,35	4.840.300,60	2.955.770,74
	ENTRATE IN CONTO CAPITALE	0,00	0,00	0,00	0,00	0,00	0,00	0,00	0,00	0,00	0,00	0,00	0,00	0,00	0,00	0,00	0,00
	ENTRATE PARTITE DI GIRO	147.000,00	0,00	0,00	147.000,00	130.518,15	130.518,15	0,00	-16.481,85	149.619,53	0,00	0,00	149.619,53	0,00	149.619,53	130.518,15	149.619,53
	TOTALE ENTRATE	4.516.217,00	143.843,40	0,00	4.660.060,40	4.633.637,22	4.264.765,83	368.871,39	-26.423,18	3.442.571,80	0,00	0,00	3.442.571,80	706.052,92	2.736.518,88	4.970.818,75	3.105.390,27
	TOTALE ENTRATE compreso AV.CASSA	4.516.217,00	143.843,40	0,00	4.660.060,40	4.633.637,22	4.264.765,83	368.871,39	-26.423,18	4.023.132,36	0,00	0,00	4.023.132,36	706.052,92	2.736.518,88	5.551.379,31	3.105.390,27
	DISAVANZO DI CASSA AL 31.12.2006									0,00			0,00			0,00	
	SPESE CORRENTI	4.078.502,00	696.708,02	320.448,34	4.454.761,68	4.443.509,01	4.406.001,77	37.507,24	-11.252,67	101.292,73	915.647,67	0,00	1.016.940,40	1.016.940,40	0,00	5.422.942,17	37.507,24
	SPESE IN CONTO CAPITALE	290.715,00	34.311,06	0,00	325.026,06	325.026,06	325.026,06	0,00	0,00	3.029.972,57	0,00	0,00	3.029.972,57	51.854,82	2.978.117,75	376.880,88	2.978.117,75
	SPESE PARTITE DI GIRO	147.000,00	0,00	0,00	147.000,00	130.518,15	130.518,15	0,00	-16.481,85	0,00	0,00	0,00	0,00	0,00	0,00	130.518,15	0,00
	TOTALE SPESE	4.516.217,00	731.019,08	320.448,34	4.926.787,74	4.899.053,22	4.861.545,98	37.507,24	-27.734,52	3.131.265,30	915.647,67	0,00	4.046.912,97	1.068.795,22	2.978.117,75	5.930.341,20	3.015.624,99
	SALDO DI CASSA															-378.961,89	

RELAZIONE
DEL COLLEGIO CENTRALE DEI SINDACI

PAGINA BIANCA

RELAZIONE DEL COLLEGIO CENTRALE DEI SINDACI AL BILANCIO 2006

In adempimento dell'obbligo dello statuto Sociale dell'E.N.S., il Collegio Centrale dei Sindaci sottopone all'Assemblea Nazionale la propria relazione al bilancio 2006 predisposto dall'Ufficio Ragioneria, deliberato dal Consiglio Direttivo dell'Ente ed accompagnato dalla Relazione programmatica della Presidenza.
Per un'attenta valutazione dei dati rinvenienti dal bilancio chiuso al 31 dicembre 2006, si espongono i valori riepilogativi del consuntivo finanziario predisposto dall'E.N.S. con il raffronto delle risultanze del bilancio precedente.

- **RISULTATI DELLA GESTIONE DELLA COMPETENZA**

ENTRATE	**2006**	**2005**	**DIFFERENZE**
Parte Corrente	4.503.119,07	3.719.787,57	+ 783.331,50
Conto Capitale	0,00	2.194.346,00	- 2.194.346,00
Partite di giro	130.518,15	117.262,17	+ 13.255,98
TOTALI	4.633.637,22	6.031.395,74	- 1.397.758,52

USCITE	**2006**	**2005**	**DIFFERENZE**
Parte Corrente	4.443.509,01	3.670.224,36	+ 773.284,65
Conto Capitale	325.026,06	1.564.394,19	- 1.239.368,13
Partite di giro	130.518,15	117.262,17	+ 13.255,98
TOTALI	4.899.053,22	5.351.880,72	- 452.827,50

- **GESTIONE DEI RESIDUI ANTE 2006**

	Residui Attivi	**Residui Passivi**		**Avanzo/Disavanzo**
Avanzo Finanziario di tesoreria			+	580.560,56
Residui al 1-01-2006	3.442.571,80	3.131.265,30	+	311.306,50
		TOTALE	+	891.867,06

- **CONTO DI AMMINISTRAZIONE**

Si rileva complessivamente una situazione finanziaria a tutto il 31 dicembre 2006 come segue:

Avanzo di amministrazione 2005	+	891.867,06
Accertamenti 2006	+	4.633.637,22
Impegni 2006	-	4.899.053,22
Rettifica per riaccertamento	-	915.647,67
DISAVANZO DI AMMINISTRAZIONE AL 31-12-2006	-	289.196,61

Il Collegio accerta che il decremento dell'avanzo di amministrazione è determinato quanto a € 59.610,06 dall'eccedenza attiva di parte corrente, quanto a € 325.026,06 dall'eccedenza passiva della gestione in conto capitale e per il residuo di € 915.647,67 dall'annullamento dei sospesi per anticipazioni pregresse.
Per questi ultimi risulta evidente che la posta conclude la contabilizzazione di tale sospesi .

- **GESTIONE DI TESORERIA**

Al 31 dicembre 2006 la situazione di cassa risulta essere la seguente:

ENTRATE			
Avanzo di tesoreria al 1° gennaio 2006	€	+	580.560,56
Riscossioni:			
- in conto competenza	€	+	4.264.765,83
- in conto residui	€	+	706.052,92
USCITE			
Pagamenti:			
- in conto competenza	€	-	4.861.545,98
- in conto residui	€	-	1.068.795,22
DISAVANZO DI TESORERIA AL 31-12-2006	**€**	**-**	**378.961,89**

Le operazioni di cassa ed i relativi risultati sono conformi alle scritture contabili dell'Ente e corrispondenti al raccordo, effettuato nell'esercizio, con gli estratti conto n. 211047 presso la Banca Nazionale del Lavoro, n. 6250024198/91 presso la Banca Intesa Spa istituito per l'operazione di mutuo e n. 1000/4559 presso la Sanpaolo IMI. Quest'ultimo in essere specificatamente per la movimentazione finanziaria di raccolta delle quote di partecipazione all'evento svoltosi a marzo del 2007 relativo al 3° Convegno L.I.S..
Al 31-12-2006 non risulta, diversamente da precedenti esercizi, alcun sospeso da contabilizzare presso la B.N.L., sia attivo che passivo, pertanto il disavanzo di tesoreria resta confermato in € 378.961,89.

GESTIONE DELLA COMPETENZA

- **ENTRATE / USCITE CORRENTI**

Le entrate correnti accertate a chiusura dell'esercizio ammontano a € 4.503.119,07.
Tali risultanze, messe a confronto con i dati rilevati alla chiusura dell'esercizio 2005, pari a € 3.719.787,57 , registrano un incremento di € 783.331,50 pari al 21,06%.
L'ammontare complessivo degli impegni delle spese correnti di € 4.443.509,01 messo a confronto con i dati rilevati alla chiusura dell'esercizio 2005, pari a € 3.670.224,36, registrano un incremento di € 773.284,65 pari al 21,06 %.
Relativamente alle entrate risultano riscossi € 4.134.247,68 pari al 91,81 % degli accertamenti definitivi e relativamente alle spese risultano eseguiti pagamenti per € 4.406.001,77 pari al 99,16% degli impegni definitivi.
Il Collegio dà atto che gli accertamenti e gli impegni si sono mantenuti entro i limiti delle previsioni di bilancio e delle successive variazioni deliberate e sottoposte a ratifica. Gli scostamenti comunque rilevati rispetto alle previsioni definitive, pari a € - 9.941,33 per le entrate e a € - 11.252,67 per le spese (escluse le poste di giro), possono ritenersi ordinarie.

Ancora più dettagliatamente, di tale gestione:

- le entrate accertate hanno riguardato per il 66,62% i contributi dei Soci, per l'11,46% il contributo dello Stato (peraltro completamente incassato nell'anno), per il 17,83% i proventi

patrimoniali e per il restante 4,09% le erogazioni liberali e plusvalenze patrimoniali. Per queste ultime risulta accertato l'importo di € 62.202,31 rinveniente dalla definizione della vertenza legale in essere per la questione di Bologna.

- le spese impegnate hanno riguardato per il 54,91% le spese di carattere istituzionale, per il 21,31% le spese per gli Organi sociali e gli oneri per il personale, per il 12,15% le spese per il funzionamento degli uffici amministrativi centrali e per le prestazioni esterne. Il residuo 11,63% è imputabile agli oneri finanziari e tributari. In particolare gli interessi passivi sul mutuo sono significativamente aumentati passando da € 95.151,42 agli attuali € 216.772,58 per effetto della variazione dei tassi e della completa riscossione della quota capitale preventivata. Gli oneri tributari sono diminuiti da € 724.212,19 agli attuali € 273.067,31 usufruendo della riduzione I.RE.S. come per legge.

Si osserva che la gestione patrimoniale – proventi immobiliari – è assorbita per circa il 44% dalla quota capitale dei mutui, per circa il 29% dai relativi interessi e per un restante 27% dagli oneri tributari e dalle spese di ordinaria manutenzione e conduzione degli stessi immobili.

• ENTRATE/USCITE IN C/CAPITALE

In ordine ai movimenti correnti di parte Capitale il bilancio rileva unicamente in uscita l'importo di € 325.026,06 quale rimborso della quota capitale del mutuo in essere.

• PARTITE DI GIRO

L'accertamento di tali poste evidenzia ovviamente un pareggio tra entrate e uscite di competenza pari a € 130.518,15.

GESTIONE DEI RESIDUI

In allegato al bilancio è riportato un elaborato con l'indicazione dei residui attivi e passivi aggiornato al 31 dicembre 2006.
Le risultanze complessive espongono i seguenti valori al 31-12-2006:

	Ante 2006	2006	Totale
Residui attivi di parte corrente - Crediti	2.586.899,35	368.871,39	
Residui attivi in c/capitale - Crediti	0,00	0,00	
Residui attivi in c/partite di giro - Crediti	149.619,53	0,00	3.105.390,27
Residui passivi di parte corrente- Debiti	0,00	37.507,24	
Residui passivi in c/capitale - Debiti	2.978.117,75	0,00	3.015.624,99

Si pone in merito dovuta evidenza su alcune poste di credito.
La vetustà di alcune di esse, benché sia certa la originaria pretesa, porta ad esprimere preoccupazione sulla possibilità di un completo recupero; tale posta riguarda in particolare il capitolo 13, "Rimborsi e Recuperi spese su beni immobili" per € 157.201,67 dovute dalla ex FISS in liquidazione.
Nei capitoli 5 – 14 e 33, inoltre, rispettivamente "Contributi straordinari per finalità istituzionali" per € 160.000,00, "Erogazioni liberali" per € 161.203,97 e "Anticipazioni Deaflympics" per € 149.619,53, sono riportati gli impegni di terzi a fronte di contributi e manifestazioni sportive per i quali l'Ente, a suo tempo, ha provveduto a sostenerne l'onere contando sul dovuto riconoscimento delle Istituzioni sportive nazionali ed internazionali ed è in attesa dell'adeguato rientro.

Sono altresì iscritte al capitolo 7 "Affitto degli immobili di proprietà" per € 145.251,67 dovute dalla sede ENS di Roma.

Ancora, per quanto attiene i rapporti interni dell'E.N.S. e aldilà di anticipazioni ordinarie alle sedi locali, risultano crediti rilevanti a titolo di anticipazioni tributarie. Sono in parte imputate al capitolo 2 e al capitolo 12 rispettivamente € 38.540,23 e € 335.853,79 dovute a motivo di addebiti per recupero di imposte e sanzioni su dichiarazioni "770-Sostituti d'imposta".

Tuttavia il maggiore residuo attivo a tale titolo riguarda l'anticipazione per "I.R.A.P.". Al 31 dicembre 2006 risultano accertati circa € 1.050.000,00, sulla base dell'onere sostenuto dalla Sede Centrale nelle dichiarazioni dal 1998 al 2005 ed imputabili a livello locale. Il loro recupero, già ampliamente discusso in termini sia di parziale trasformazione in "contributi istituzionali" e sia di dilazionamento, risulta al momento sospeso ed è, peraltro, sottoposta all'odierna Assemblea la delibera di un rientro programmato di almeno una sua parte, fermo restando la residua definizione attraverso rapidi approfondimenti delle singole posizioni nel presupposto, comunque, che i valori indicati risultano conformi agli elementi dichiarativi della sede centrale.
Il mancato recupero non consentirà di dare completa attuazione agli investimenti a suo tempo approvati dall'Assemblea, al fine di salvaguardare il patrimonio dell'Ente, con la conseguenza di una sofferenza per gli interessi sui mutui all'uopo contratti e lo sviamento dall'obiettivo (piano pluriennale programmato) a favore delle sedi locali, anche quando queste possono disporre di propri mezzi finanziari immobilizzati. Peraltro, nell'esercizio 2006 le spese per tali investimenti si sono attestati a soli € 51.854,82.

In merito a quanto su esposto va considerato che nel corso dell'esercizio non è stata effettuata alcuna variazione dei residui. Il Collegio ritiene che, stante la delicatezza delle questioni evidenziate, debba essere rimessa alla decisione dell'Assemblea la determinazione a non procrastinare ulteriormente la definizione delle posizioni creditorie verso i terzi esterni all'Ente che, diversamente, non potranno essere più riportate nel proprio patrimonio ancorché per talune di esse possa essere ulteriormente coltivata qualche azione giudiziaria.

• SITUAZIONE PATRIMONIALE

La Situazione Patrimoniale al 31 dicembre 2006 risulta così costituita:

ATTIVITA'	€	12.083.630,25
PASSIVITA'	€	9.375.311,94
PATRIMONIO NETTO	€	2.708.318,31

Il Patrimonio netto dell'Ente risulta, rispetto al precedente esercizio, decrementato di € 841.669,21 dovuto al disavanzo economico rilevato nella gestione.
Relativamente alle variazioni di tipo non finanziario che affluiscono al conto patrimoniale è dato rilevare: per il T.F.R. del personale dipendente, che evidenzia quanto dovuto contrattualmente al 31-12-2006, il solo incremento per gli accantonamenti eseguiti nell'anno e per il residuo debito in c/Mutui una riduzione per esatto acclaramento della quota capitale

• CONTO ECONOMICO

Il Conto Economico presentato trova conferma nella seguente "esposizione" più confacente a principi contabili aziendalistici e con un richiamo comparativo all'esercizio precedente:

COMPONENTI POSITIVI		**2006**		**2005**
Entrate contributive	€	3.000.000,00	€	2.000.000,00
Trasferimenti attivi (contributo statale)	€	516.000,00	€	516.500,00
Redditi e proventi patrimoniali	€	735.576,56	€	694.976,56
Poste rettif.e e compensative di spese	€	67.340,20	€	316.195,51
Entrate varie	€	184.202,31	€	192.115,50
Plusvalenza su quota capitale mutui	€	44.864,58	€	0,00
Totale componenti positivi	€	4.547.983,65	€	3.719.787,57

COMPONENTI NEGATIVI		**2006**		**2005**
Spese per gli Organi dell'Ente	€	336.690,85	€	334.177,55
Oneri personale in attività di servizio	€	610.077,08	€	532.094,00
Spese acquisto beni consumo e serv.	€	293.574,92	€	220.798,00
Spese per le finalità e prestazioni istituzionali	€	2.440.080,53	€	1.311.298,41
Contributi e sovvenz. fondo perduto	€	2.937,43	€	144.961,07
Oneri finanziari	€	240.940,59	€	118.449,36
Oneri tributari	€	273.067,31	€	724.212,19
Prestazioni tecniche, legali e varie	€	246.140,30	€	284.233,78
Variazione netta del fondo t.f.r.	€	30.496,18	€	31.699,31
Imputazione pregressa da c/sospesi	€	915.647,67	€	298.737,82
Totale componenti negativi	€	5.389.652,86	€	4.000.661,49
PER DIFFERENZA: DISAVANZO (-) / AVANZO (+) DI GESTIONE	€	**- 841.669,21**	€	**- 280.873,92**

• CONSIDERAZIONI FINALI

Nel corso dell'esercizio il Collegio ha provveduto alla verifica, a campione, sulla rispondenza della documentazione contabile alle relative registrazioni, riscontrandone la regolarità.
Ha altresì verificato la concordanza delle cifre iscritte nel rendiconto consuntivo con quelle riepilogative delle entrate e di spese, nonché la corrispondenza del saldo dei conti di tesoreria.
Il Collegio, a norma di Statuto, attesta che l'attività di controllo anche per l'anno 2006 è stata rivolta, specificatamente, all'attività della sede centrale mentre i dati riguardanti il *Bilancio Consolidato* risultano "raccordati" dai rendiconti delle sedi periferiche già soggetti a controllo interno.

In ordine ai criteri di stesura del bilancio in esame, questo Collegio rileva che sono stati seguiti gli stessi adottati negli esercizi precedenti e che hanno portato alla formulazione del bilancio della gestione 2006 così composto:

- Conto finanziario della competenza 2006, dei residui e della cassa
- Situazione finanziaria-amministrativa
- Situazione patrimoniale
- Conto economico
- Prospetti relativi ai residui.

A conclusione della presente relazione il Collegio dei Sindaci, tenendo conto delle situazioni rappresentate e delle considerazioni propositive sottoposte alla sovranità dell'Assemblea, ritiene di poter formulare parere favorevole in ordine all'approvazione del Bilancio consuntivo 2006.

Grottaferrata 26 aprile 2007

Il Collegio Centrale dei Sindaci

Rag. Anna Paola Olivi – Presidente
Dott. Pasquale Staiti – Sindaco Effettivo
Rag. Gianfranco Piccini – Sindaco Effettivo

ENTE NAZ. PROTEZ. E ASSISTENZA SORDI – SEDE CENTRALE

PAGINA BIANCA

ENTE NAZIONALE PER LA PROTEZIONE ED ASSISTENZA DEI SORDI – ORGANIZZAZIONE NON LUCRATIVA DI UTILITÀ SOCIALE – ONLUS (E.N.S. – ONLUS)

BILANCIO D'ESERCIZIO 2007

PAGINA BIANCA

Pag.....

Ente Nazionale per la Protezione e l'Assistenza dei Sordomuti
SEDE CENTRALE

Ufficio Ragioneria Anno____Cl.__Cat.__Cas.__ N.____

PROPOSTA DI DELIBERAZIONE

Al Sig. Presidente – SEDE

Mi pregio inviare alla S.V. la proposta di deliberazione di cui all'oggetto con la relativa documentazione.
In calce il prescritto visto dal Capo Ufficio Ragioneria.
A disposizione per ogni ulteriore chiarimento.

Il Segretario Nazionale Il Capo Ufficio

Stanziamento	€ _____.=	Titolo	___
Somma già impegnata	€ _____.=	Categoria	___
Disponibilità	€ _____.=	Capitolo	___

Roma, lì Il Capo Ufficio Ragioneria_____

COPIA CONFORME ALL'ORIGINALE

DELIBERA DELL'ASSEMBLEA NAZIONALE

(N.35 DEL 18/4/2008)

OGGETTO:BILANCIO CONSUNTIVO ESERCIZIO 2007.

Il Presidente Nazionale illustra ai membri dell'Assemblea Nazionale il bilancio consuntivo 2007 nelle seguenti risultanze:

- Conto di cassa;
- Situazione finanziario/amministrativa;
- Situazione patrimoniale;
- Conto economico;
- Tabulato e prospetti riepilogativi per titoli e categorie di bilancio.

I suddetti elaborati che formano parte integrante del presente atto deliberativo, riassumono i fatti più importanti e decisivi della vita associativa del decorso esercizio 2007.
Il Presidente invita l'Assemblea Nazionale ad esprimere pareri e dopo ampia discussione

L'ASSEMBLEA NAZIONALE

- vista la relazione del Presidente Nazionale;
- vista la relazione del Collegio Centrale dei Sindaci;

Mod. Proposta delibera

Pag.....

DELIBERA

L'approvazione del bilancio consuntivo 2007, unitamente agli elaborati che formano parte integrante del presente atto deliberativo.

La suestesa deliberazione, posta ai voti per alzata di mano, risulta approvata.

Il Presidente proclama l'esito della votazione.

IL RAGIONIERE
(A. Caramia)

IL SEGRETARIO NAZIONALE
Silvio Piattoli

IL PRESIDENTE
(Ida Collu)

I MEMBRI DELL'ASSEMBLEA NAZIONALE

Mod. Proposta delibera

RELAZIONE DELL'UFFICIO RAGIONERIA

PAGINA BIANCA

RELAZIONE DELL'UFFICIO RAGIONERIA ENS AL BILANCIO CONSUNTIVO 2007

L'esercizio finanziario 2007 si è concluso con un saldo contabile per raggruppamento conti di € 966.456,68 (avere).

Le entrate complessivamente accertate in conto competenza nel periodo in esame sono ammontate a € 5.957.751,13 e riguardano:

- la parte corrente per	€	5.587.940,41
- il conto capitale per	€	207.000,00
- le partite di giro per	€	162.810,72
totale entrate	€	5.957.751,13

Le spese complessivamente impegnate in conto competenza sono ammontate a € 5.465.820,80 e riguardano:

- la parte corrente per	€	4.772.545,41
- il conto capitale per	€	530.464,67
- le partite di giro per	€	162.810,72
totale spese	€	5.465.820,80

In relazione ai suddetti dati risulta, pertanto, un avanzo finanziario complessivo netto di € 491.930,33 determinato in base al raffronto tra le entrate accertate e le spese impegnate.

L'ulteriore raffronto tra le previsioni definitive ed i rispettivi accertamenti di entrate ed impegni di spese, pone in evidenza che le variazioni afferenti:

1) le entrate riguardano:

- minori entrate accertate di parte corrente	€	97.748,59
- minori entrate accertate in conto capitale	€	0,00
- minori entrate accertate in partite di giro	€	14.189,28
Totale minori accertamenti di entrata rispetto alla previsione	€	111.937,87

2) Le spese riguardano:

- minori impegni di spesa di parte corrente	€	167.433,82
- minori impegni di spesa in conto capitale	€	35,33
- minori impegni di spesa in partite di giro	€	14.189,28
Totale minori accertamenti di spesa, rispetto alla previsione	€	181.658,43

Si rileva pertanto che la differenza tra accertamenti e previsioni di entrate comporta un avanzo finanziario di €. 69.720,56.

Quanto alla gestione dei residui provenienti dall'es. 2006 e retro è dato rilevare che:

- le operazioni, che si sono realizzate al 31.12.2007 complessivamente riguardano:

a) riscossioni in conto residui attivi per € 628.300,62, le quali fanno registrare, rispetto alle relative consistenze iniziali, un tasso medio di smaltimento degli stessi del 20,23 %.

b) I pagamenti in conto dei residui passivi per € 319.060,67, i quali fanno registrare, rispetto alle relative consistenze iniziali, un tasso medio di smaltimento degli stessi del 10,58 %.

Dalla riunificazione, pertanto, delle operazioni di cassa, relative alla competenza 2007 ed ai residui degli anni 2006 e precedenti, risulta che, complessivamente:

a) le riscossioni realizzate al 31.12.2007 riguardano:

- la gestione della competenza per	€	4.123.253,58
- la gestione dei residui per	€	628.300,62
totale complessivo	€	4.751.554,20

b) analogamente, i pagamenti eseguiti riguardano:

- la gestione della competenza per	€	5.019.988,32
- la gestione dei residui per	€	319.060,67
totale complessivo	€	5.339.048,99

c) riporto disavanzo di cassa al 31.12.2006	€	378.961,89
Disavanzo di cassa al 31.12.2007	€	966.456,68

La situazione amministrativa al 31.12.2007 evidenzia la formazione di un avanzo complessivo di amministrazione di € 202.733,72, così determinato:

- Residui attivi 2006 e precedenti	€	2.477.089,65
Residui attivi 2007 competenze	€	1834.497,55
- disavanzo di cassa al 31.12.07	€ -	966.456,68
- Residui passivi 2006 e precedenti	€	2.696.564,32
Residui passivi della competenza 2007	€	445.832,48
dalla cui somma algebrica risulta un avanzo complessivo netto di amministrazione al 31.12.2007	€	202.733,72

La preoccupazione di un completo recupero su alcune poste di credito comportera' un successivo provvedimento di verifica e rettifica sul aggior--namento ed utilizzo del risultato di amministrazione.

Si allegano i seguenti elaborati:

- Raffronto complessivo per parti del bilancio dei risultati afferenti la competenza dell'anno 2007;
- Conto di amministrazione;
- Conto di cassa;
- Conto economico;
- Situazione patrimoniale.

L'Ufficio Ragioneria

PAGINA BIANCA

BILANCIO CONSUNTIVO

PAGINA BIANCA

RAFFRONTO 2006 - 2007 PER PARTI DI BILANCIO

ENTRATE

N.ro Cap.	DENOMINAZIONE DEI CAPITOLI	ACCERTAMENTI E IMPEGNI 2006	ACCERTAMENTI E IMPEGNI 2007	DIFFERENZA ALGEBRICA
a	b	c	d	c-d
	TITOLO 1 **ENTRATE CORRENTI**			
	Cat. 1 - Entrate derivanti da prestazioni di servizi e di vendita di beni fuori uso			
1	Realizzo materiali fuori uso	0,00	0,00	0,00
	TOTALE CATEGORIA 1	**0,00**	**0,00**	**0,00**
	Cat 2 - Entrate contributive			
2	Contributo dei soci per il tesseramento ed altre finalità associative dell'ENS	3.000.000,00	3.000.000,00	0,00
3	Contribui volontari Soci e/o di terzi	0,00	0,00	0,00
	TOTALE CATEGORIA 2	**3.000.000,00**	**3.000.000,00**	**0,00**
	Cat 3 - Trasferimenti attivi correnti			
4	Contributo dallo Stato a sostegno delle finalita' dell'Ente	516.000,00	516.000,00	0,00
5	Contributi straord. di Enti, Societa' e Privati per le finalità dell'Ente	0,00	0,00	0,00
/a	Contributi straordinari per concorsi e sovvenzioni a fondo perduto (progetti)	0,00	100.000,00	-100.000,00
6	Contributi straordinari dello Stato a copertura di maggiori oneri sostenuti per particolari finalita' (legge 296/06)	0,00	1.128.925,46	-1.128.925,46
	TOTALE CATEGORIA 3	**516.000,00**	**1.744.925,46**	**-1.228.925,46**

N.ro Cap.	DENOMINAZIONE DEI CAPITOLI	ACCERTAMENTI E IMPEGNI 2006	ACCERTAMENTI E IMPEGNI 2007	DIFFERENZA ALGEBRICA
a	b	c	d	c-d
	Cat 4 - Redditi e proventi patrimoniali			
7	Affitto degli immobili di proprieta'	733.576,56	772.932,00	-39.355,44
8	Interessi e premi su titoli a debito dello Stato (BOT-CCT)	0,00	0,00	0,00
9	Interessi attivi sul conto di tesoreria	1.000,00	1.000,00	0,00
10	Interessi attivi sul conto corrente postale	1.000,00	1.000,00	0,00
11	Interessi attivi su depositi bancari	0,00	0,00	0,00
	TOTALE CATEGORIA 4	**735.576,56**	**774.932,00**	**-39.355,44**
	Cat 5 - Poste correttive e compensative di spese correnti			
12	Rimborsi provenienti dalle Sezioni Pro.li e centri di cultura ricreativa e sport, delle spese sostenute dalla Sede Centrale relative al godimento in uso di locali di proprietà dell'ENS	0,00	0,00	0,00
13	Recupero affitti e/o di fabbricati quote compensantive e spese condominiali	67.340,20	59.550,85	7.789,35
	TOTALE CATEGORIA 5	**67.340,20**	**59.550,85**	**7.789,35**

N.ro Cap.	DENOMINAZIONE DEI CAPITOLI	ACCERTAMENTI E IMPEGNI 2006	ACCERTAMENTI E IMPEGNI 2007	DIFFERENZA ALGEBRICA
a	b	c	d	c-d
	Cat 6 - Entrate non classificate in altre voci			
14	Erogazioni liberali	122.000,00	8.532,10	113.467,90
15	Plusvalenze patrimoniali da vendita di immobili	62.202,31	0,00	62.202,31
	TOTALE CATEGORIA 6	**184.202,31**	**8.532,10**	**175.670,21**
	TOTALE ENTRATE CORRENTI	**4.503.119,07**	**5.587.940,41**	**-1.084.821,34**
	TITOLO 2 - ENTRATE IN CONTO CAPITALE			
	Cat 7 - Alienaz. immobili e diritti reali			
16	Alienazione immobili e/o donazioni	0,00	207.000,00	-207.000,00
17	Alienazione terreni, pertinenze e/o donazioni	0,00	0,00	0,00
	TOTALE CATEGORIA 7	**0,00**	**207.000,00**	**-207.000,00**
	Cat 8 - Alienazione immobilizzazioni tecniche			
18	Alienazione di impianti tecnici, attrezzature e macchinari	0,00	0,00	0,00
	TOTALE CATEGORIA 8	**0,00**	**0,00**	**0,00**

N.ro Cap.	DENOMINAZIONE DEI CAPITOLI	ACCERTAMENTI E IMPEGNI 2006	ACCERTAMENTI E IMPEGNI 2007	DIFFERENZA ALGEBRICA
a	b	c	d	c-d
	Cat 9 - Realizzo di valori mobiliari			
19	Realizzo di titoli a debito dello Stato (BOT-CCT)	0,00	0,00	0,00
	TOTALE CATEGORIA 9	**0,00**	**0,00**	**0,00**
	Cat 10 - Trasf. attivi in conto capitale			
20	Acquisizione di somme provenienti da donazione, con vincolo di reinvestimento	0,00	0,00	0,00
21	---	0,00	0,00	0,00
	TOTALE CATEGORIA 10	**0,00**	**0,00**	**0,00**
	Cat 11 - Riscossione crediti			
22	Riscossione depositi bancari	0,00	0,00	0,00
23	Riscossione crediti diversi	0,00	0,00	0,00
bis	---	0,00	0,00	0,00
4	Rimborso da terzi di depositi cauzionali	0,00	0,00	0,00
5	Riscossione da terzi di depositi cauzionali	0,00	0,00	0,00
	TOTALE CATEGORIA 11	**0,00**	**0,00**	**0,00**

N.ro Cap.	DENOMINAZIONE DEI CAPITOLI	ACCERTAMENTI E IMPEGNI 2006	ACCERTAMENTI E IMPEGNI 2007	DIFFERENZA ALGEBRICA
a	b	c	d	c-d
	Cat 12 - Accensione di debiti			
26	Accensione di mutui per il finanziamento di spese inerenti la ristrutturazione di immobili	0,00	0,00	0,00
27	Accensione mutui passivi di finanziamento gestionale	0,00	0,00	0,00
28	---	0,00	0,00	0,00
	TOTALE CATEGORIA 12	**0,00**	**0,00**	**0,00**
	TOTALE ENTRATE C/ CAPITALE	**0,00**	**207.000,00**	**-207.000,00**
	Titolo 3 - PARTITE DI GIRO			
	Cat 13 - Entrate aventi natura di partite di giro			
28	Ritenute erariali	97.402,85	129.870,37	-32.467,52
29	Ritenute previdenziali ed assistenziali	30.115,30	28.440,35	1.674,95
30	Anticipazioni di cassa a Sedi periferiche ENS	0,00	0,00	0,00
31	Anticipazioni fondo economico	3.000,00	4.500,00	-1.500,00
32	---	0,00	0,00	0,00
33	Deaflympics	0,00	0,00	0,00
	TOTALE CATEGORIA 13	**130.518,15**	**162.810,72**	**-32.292,57**
	TOTALE ENTRATE PARTITE DI GIRO	**130.518,15**	**162.810,72**	**-32.292,57**
	TOTALE ENTRATE	**4.633.637,22**	**5.957.751,13**	**-1.324.113,91**

SPESE

N.ro Cap.	DENOMINAZIONE DEI CAPITOLI	ACCERTAMENTI E IMPEGNI 2006	ACCERTAMENTI E IMPEGNI 2007	DIFFERENZA ALGEBRICA
a	b	c	d	c-d
	Titolo 1 - SPESE CORRENTI			
	Cat. 1 Spese per gli organi dell'Ente			
1	Competenze per Organi Elettivi (Consiglio Direttivo - Assemblea Nazionale - Membri Congresso Nazionale): Indennità - gettoni presenza - oneri assicurativi	84.500,00	104.328,60	-19.828,60
2/A	Trasferte e diarie di missione per Organi elettivi (Consiglio Direttivo - Assemblea Naz.le - Membri Congresso) e Organi di controllo e di disciplina	208.615,40	193.650,25	14.965,15
2/B	Trasferte membri di commissioni, dipartimenti, settori, comitati	28.760,15	25.630,85	3.129,30
3	Competenze per Organi di controllo di disciplina: indennità, gettoni presenza, oneri assicurativi	14.815,30	15.950,00	-1.134,70
	TOTALE CATEGORIA 1	**336.690,85**	**339.559,70**	**-2.868,85**
	Cat. 2 Oneri per il personale in attivita' di servizio			
4	Stipendi al personale dipendente e consulenti e/o collaboratori in servizio presso la Sede Centrale	419.845,60	418.314,55	1.531,05
5	T.F.R. maturato, al personale dipendente e consulenti e/o collaboratori in servizio presso la Sede Centrale	0,00	0,00	0,00
6	Oneri a favore ex dipendenti ENS al 30.06.1976	0,00	0,00	0,00

N.ro Cap.	DENOMINAZIONE DEI CAPITOLI	ACCERTAMENTI E IMPEGNI 2006	ACCERTAMENTI E IMPEGNI 2007	DIFFERENZA ALGEBRICA
a	b	c	d	c-d
7	Oneri per collaborazioni occasionali	15.313,18	15.325,82	-12,64
8	Oneri assicurativi e previdenziali per i dipendenti	174.918,30	175.700,00	-781,70
	TOTALE CATEGORIA 2	**610.077,08**	**609.340,37**	**736,71**
	Cat. 3 - Spese per l'acquisto di beni di consumo e di servizi (afferenti il funzionamento uffici amministrativi e tecnici centrali) (1)			
9	Manutenzione ordinaria dei mobili e degli impianti	11.412,30	48.428,85	-37.016,55
10	Pulizia e custodia dei locali adibiti ad uffici della Sede Centrale	19.839,65	30.497,86	-10.658,21
11	Cancelleria e materiale di consumo	6.239,48	6.580,60	-341,12
12	Materiale cartaceo	1.840,20	7.963,65	-6.123,45
13	Illuminazione, riscaldamento, acqua	58.810,45	58.960,50	-150,05
14	Postali - telegrafiche - telefoniche	38.406,15	36.610,20	1.795,95
15	Servizio automobilistico (carburante, manutenzione e noleggio veicoli)	6.189,53	3.710,40	2.479,13
16	Organizzazione Associativa	25.631,35	5.690,85	19.940,50
17	Spese inerenti il funzionamento e la gestione del Centro Elaborazione Dati	37.228,55	87.761,90	-50.533,35
18	Manutenzione ordinaria degli immobili, dei locali e degli impianti fissi (pertinenze)	6.680,68	27.320,31	-20.639,63
19	Assicurazione del fabbricato sede dell'Ens	5.206,08	7.940,75	-2.734,67
20	Spese varie ed eventuali	8.750,30	8.872,16	-121,86
21	Spese inerenti la gestione in condominio dei fabbricati locati a terzi	67.340,20	59.550,85	7.789,35
	TOTALE CATEGORIA 3	**293.574,92**	**389.888,88**	**-96.313,96**

N.ro Cap.	DENOMINAZIONE DEI CAPITOLI	ACCERTAMENTI E IMPEGNI 2006	ACCERTAMENTI E IMPEGNI 2007	DIFFERENZA ALGEBRICA
a	b	c	d	c-d
	Cat. 4 - Spese per attività istituzionali, sociali culturali e formative. Riparto ed erogazione quote associative a Sezioni Provinciali e Consigli Reg.li ENS			
22	Stampa specialistica e periodica per la promozione, l'informazione e la prevenzione	303.190,01	248.669,99	54.520,02
23	Dipartimento Arte - Teatro - Cinema - Tempo Libero e Sport	95.932,60	43.912,16	52.020,44
24	Dipartimento orientamento - Formazione professionale lavoro - Sicurezza Sociale	16.112,40	45.589,34	-29.476,94
25	Dipartimento Multimedia	13.820,90	121.842,64	-108.021,74
26	Dipartimento Formazione e aggiornamento sulla lingua e cultura dei sordi	17.418,15	276.954,53	-259.536,38
27	Dipartimento Medico Scientifico - Medicina Legale e delle Assicurazioni	10.132,82	19.121,55	-8.988,73
28	Dipartimento Scuola - Educazione Università	5.000,00	78.788,68	-73.788,68
29	Comitati e settori per la tutela delle minoranze	0,00	33.610,49	-33.610,49
30	Comitato Giovani	0,00	10.000,00	-10.000,00
31	Contributi ai Consigli Regionali e Sezioni Provinciali dell'ENS	1.972.171,87	1.762.925,46	209.246,41
32	Attività nazionali e intern.li WFD - EUD - FAND - CI.DUE	6.301,78	6.433,10	-131,32
33	Coord. Generale attività dip. Settori / comm.ni	0,00	709,35	-709,35
	TOTALE CATEGORIA 4	**2.440.080,53**	**2.648.557,29**	**-208.476,76**

N.ro Cap.	DENOMINAZIONE DEI CAPITOLI	ACCERTAMENTI E IMPEGNI 2006	ACCERTAMENTI E IMPEGNI 2007	DIFFERENZA ALGEBRICA
a	b	c	d	c-d
	Cat. 5 - Trasferimento passivi: Contributi per concorsi e sovvenzioni a fondo perduto			
34	Contributi a sordi e a famiglie di sordi per la prevenzione e l'integrazione	0,00	6.705,30	-6.705,30
35	Conferenze/Convegni e Seminari per l'integrazione e la formazione	2.937,43	1.704,18	1.233,25
36	Contributi per la promozione dell'attività sportiva nazionale e internazionale	0,00	1.390,41	-1.390,41
37	Corsi alta qualificazione e aggiornamento per dipendenti e/o operatori socio/sanitari e della scuola	0,00	5.616,30	-5.616,30
38	Servizi interpretariato tutorato - Assistenza sociale	0,00	4.876,20	-4.876,20
	TOTALE CATEGORIA 5	**2.937,43**	**20.292,39**	**-17.354,96**
	Cat. 6 - Oneri finanziari ed Oneri inerenti il servizio bancario di tesoreria			
9	Commissioni ed interessi passivi bancari maturati sul c/c tesoreria	24.168,01	47.250,21	-23.082,20
0	Interessi passivi su mutui	216.772,58	239.586,48	-22.813,90
1	Anticipi di cassa per giroconto Banca Intesa	0,00	0,00	0,00
2	---	0,00	0,00	0,00
	TOTALE CATEGORIA 6	**240.940,59**	**286.836,69**	**-45.896,10**

N.ro Cap.	DENOMINAZIONE DEI CAPITOLI	ACCERTAMENTI E IMPEGNI 2006	ACCERTAMENTI E IMPEGNI 2007	DIFFERENZA ALGEBRICA
a	b	c	d	c-d
	Cat. 7 - Oneri tributari			
43	Imposte sui redditi persone giuridiche anno in corso (IRAP IRES)	253.906,96	278.489,82	-24.582,86
44	Imposta locale	19.160,35	10.359,77	8.800,58
45	Imposte e Tasse diverse	0,00	0,00	0,00
	TOTALE CATEGORIA 7	**273.067,31**	**288.849,59**	**-15.782,28**
	Cat 8 - Spese non classificabili in altre voci			
46	Oneri per prestazioni professionali, tecniche e legali	246.140,30	189.220,50	56.919,80
47	Fondi di riserva	0,00	0,00	0,00
	TOTALE CATEGORIA 8	**246.140,30**	**189.220,50**	**56.919,80**
	Cat. 9 - Poste correttive e compensative di entrate correnti			
48	Restituzione di rimborsi diversi	0,00	0,00	0,00
49	---	0,00	0,00	0,00
	TOTALE CATEGORIA 9	**0,00**	**0,00**	**0,00**
	TOTALE SPESE CORRENTI	**4.443.509,01**	**4.772.545,41**	**-329.036,40**

N.ro Cap.	DENOMINAZIONE DEI CAPITOLI	ACCERTAMENTI E IMPEGNI 2006	ACCERTAMENTI E IMPEGNI 2007	DIFFERENZA ALGEBRICA
a	b	c	d	c-d
	Titolo 2- SPESE IN CONTO CAPITALE			
	Cat. 10 - Acquisizione di beni uso durevole di immobili e di diritti reali			
50	Ricostruzioni,ripristini, trasformazioni e migliorie ai fabbricati di proprieta'	0,00	207.000,00	-207.000,00
51	Acquisto di fabbricati e di diritti reali	0,00	0,00	0,00
52	Acquisto di terreni e di diritti reali	0,00	0,00	0,00
	TOTALE CATEGORIA 10	**0,00**	**207.000,00**	**-207.000,00**
	Cat 11 - Acquis. immobilizz. tecniche (Impianti, attrezzature, macchinari e automezzi)			
53	Acquisto di mobili e macchine di ufficio	0,00	0,00	0,00
54	Acquisto di immobilizzazioni tecniche e di autoveicoli	0,00	0,00	0,00
	TOTALE CATEGORIA 11	**0,00**	**0,00**	**0,00**
	Cat. 12 - Partecipazione ed acquisto di valori mobiliari			
55	Immobilizzazioni finanziarie	0,00	0,00	0,00
56	Acquisto di titoli per somme con vincolo di reinvestimento	0,00	0,00	0,00
	TOTALE CATEGORIA 12	**0,00**	**0,00**	**0,00**
	Cat 13 - Concessioni crediti e di anticipazioni			
57	Accensione di depositi bancari pronto conto termine per investimento temporaneo delle giacenze di cassa	0,00	0,00	0,00
58	Costituzione a favore di terzi di anticipazioni attive e di depositi cauzionali	0,00	0,00	0,00
	TOTALE CATEGORIA 13	**0,00**	**0,00**	**0,00**

N.ro Cap.	DENOMINAZIONE DEI CAPITOLI	ACCERTAMENTI E IMPEGNI 2006	ACCERTAMENTI E IMPEGNI 2007	DIFFERENZA ALGEBRICA
a	b	c	d	c-d
	Cat. 14 - Estinzione di mutui ed anticipazioni passive			
59	Rimborso mutui passivi (quota capitale)	325.026,06	323.464,67	1.561,39
60	Rimborso di anticipazioni passive	0,00	0,00	0,00
61	Restituzione a terzi di depositi cauzionali costituiti a favore dell'ENS	0,00	0,00	0,00
62	Restituzione sedi periferiche disinvestimento patrimoniali	0,00	0,00	0,00
	TOTALE CATEGORIA 14	**325.026,06**	**323.464,67**	**1.561,39**
	TOTALE SPESE CONTO CAPITALE	**325.026,06**	**530.464,67**	**-205.438,61**
	Titolo 3 - PARTITE DI GIRO			
	Cat. 15 - Spese aventi natura di partita di giro			
63	Ritenute erariali	97.402,85	129.870,37	-32.467,52
64	Previdenziali ed assistenziali	30.115,30	28.440,35	1.674,95
65	Anticipazioni alle Sez. Prov.li ENS	0,00	0,00	0,00
66	Anticipazioni all'Economo	3.000,00	4.500,00	-1.500,00
7 nc	---	0,00	0,00	0,00
8 nc	Deaflympics	0,00	0,00	0,00
	TOTALE CATEGORIA 15	**130.518,15**	**162.810,72**	**-32.292,57**
	TOTALE PARTITE DI GIRO	**130.518,15**	**162.810,72**	**-32.292,57**
	TOTALE SPESE	**4.899.053,22**	**5.465.820,80**	**-566.767,58**

:PILOGO GENERALE

ro ıp.	DENOMINAZIONE DEI CAPITOLI	ACCERTAMENTI E IMPEGNI 2006	ACCERTAMENTI E IMPEGNI 2007	DIFFERENZA ALGEBRICA
ı	b	c	d	c-d
	ENTRATE CORRENTI	4.503.119,07	5.587.940,41	-1.084.821,34
	ENTRATE IN CONTO CAPITALE	0,00	207.000,00	-207.000,00
	ENTRATE PARTITE DI GIRO	130.518,15	162.810,72	-32.292,57
	TOTALE ENTRATE	**4.633.637,22**	**5.957.751,13**	**-1.324.113,91**
	SPESE CORRENTI	4.443.509,01	4.772.545,41	-329.036,40
	SPESE IN CONTO CAPITALE	325.026,06	530.464,67	-205.438,61
	SPESE PARTITE DI GIRO	130.518,15	162.810,72	-32.292,57
	TOTALE SPESE	**4.899.053,22**	**5.465.820,80**	**-566.767,58**

PIANO DEI CONTI A FINE ESERCIZIO 2007

SPESE CORRENTI	IMPEGNI 2007	IMPEGNI 2006
ASSICURAZIONI GENERALI	€ 11.000,04	€ 11.000,04
ASSICURAZIONE GLOBALE FABBRICATO	€ 2.016,60	€ 2.016,60
MANUTENZIONE AUTOVETTURE	€ 3.000,00	€ 6.000,00
PERSONALE E PORTIERE	€ 420.000,00	€ 420.000,00
COLLABORAZIONI	€ 155.000,00	€ 155.000,00
CONSIGLIO DIRETTIVO	€ 39.996,00	€ 39.996,00
CONSIGLIO NAZIONALE	€ 21.691,20	€ 21.691,20
PRESIDENTE ENS	€ 27.600,00	€ 27.600,00
SEGRETARIO NAZIONALE	€ 36.000,00	€ 36.000,00
MISSIONI E TRASFERTE	€ 176.188,81	€ 148.620,30
SINDACI	€ 24.800,04	€ 24.800,04
AGENZIA VIAGGI	€ 69.000,00	€ 72.000,00
SPESE TIPOGRAFICHE	€ 263.662,10	€ 238.525,40
BUONI PASTO	€ 55.428,39	€ 31.704,00
GESTIONE FABBRICATO	€ 66.721,18	€ 45.000,00
SEDI PROVINCIALI	€ 1.270.000,00	€ 1.270.000,00
CONSIGLIO REGIONALE	€ 268.222,67	€ 268.222,67
TELEFONIA	€ 36.000,00	€ 21.000,00
ELETTRICITA'	€ 14.400,00	€ 14.400,00
CONSUMI IDRICI	€ 18.000,00	€ 5.060,04
STUDIO COMMERCIALISTA	€ 31.647,24	€ 31.647,24
STUDIO LEGALE	€ 55.616,83	€ 18.000,00
SPESE POSTALI	€ 24.000,00	€ 18.500,00
PULIZIA UFFICI E MANUTENZIONE ORDINARIA	€ 63.000,00	€ 54.000,00
CANCELLERIA	€ 6.000,00	€ 4.500,00
TELEVIDEO	€ 18.000,00	€ 18.000,00
ATTIVITA' ISTITUZIONALI	€ 631.194,19	€ 599.201,16
CONCORSI E SOVVENZIONI	€ 21.000,00	€ 18.500,00
AMM.TO INTERESSI MUTUO	€ 239.586,48	€ 216.772,58
INTERESSI BNL	€ 60.000,00	€ 24.200,00
TRIBUTI IRES E IRAP	€ 280.000,00	€ 253.906,96
MUTUO GROSSETO E AREZZO	€ 10.723,74	€ 21.447,48
FISCALE E PREVIDENZIALE	€ 245.000,00	€ 238.416,60
GESTIONE SISTEMA INFORMATICO	€ 87.761,90	€ 48.620,35
IMPOSTE LOCALI	€ 20.288,00	€ 19.160,35
TOTALE	€ 4.772.545,41	€ 4.443.509,01

ENTRATE CORRENTI		
PROGETTI	€ 100.000,00	€ -
LEGGE 296/96	€ 1.128.925,46	€ -
LOCAZIONI	€ 772.932,00	€ 733.576,56
TESSERAMENTO	€ 3.000.000,00	€ 3.000.000,00
CONTRIBUTO STATALE	€ 516.000,00	€ 516.000,00
ENTRATE NON CLASSIFICABILI	€ 8.532,10	€ 184.202,31
INTERESSI SU C/C	€ 2.000,00	€ 2.000,00
PARTITE COMPENSATIVE	€ 59.550,85	€ 67.340,20
TOTALE	€ 5.587.940,41	€ 4.503.119,07
AVANZO	€ 815.395,00	SBILANCIO -€ 59.610,06

RAFFRONTO COMPLESSIVO PER PARTI DEL BILANCIO DEI RISULTATI AFFERENTI LA COMPETENZA DELL'ANNO 2007

Determinazione delle parti del bilancio	Previsione definitiva 2007	Somme accert. / Impegnate di cui:			Diff. in + e in - tra previsioni e accertamenti
		Riscosse / Pagate	Rimaste da riscuotere / Pagare	Totale accertam. / Impegni	
Parte corrente:					
- Entrate	5.685.689,00	3.753.442,86	1.834.497,55	5.587.940,41	97.748,59
- Spese	4.939.979,23	4.533.712,93	238.832,48	4.772.545,41	167.433,82
Avanzo/disavanzo fin. parte corrente	745.709,77	-780.270,07	1.595.665,07	815.395,00	-69.685,23
Conto capitale:					
- Entrate	207.000,00	207.000,00	0,00	207.000,00	0,00
- Spese	530.500,00	323.464,67	207.000,00	530.464,67	35,33
Avanzo/disavanzo conto capitale	-323.500,00	-116.464,67	-207.000,00	-323.464,67	-35,33
Partite di giro:					
- Entrate	177.000,00	162.810,72	0,00	162.810,72	14.189,28
- Spese	177.000,00	162.810,72	0,00	162.810,72	14.189,28
Avanzo/disavanzo fin. partite di giro	0,00	0,00	0,00	0,00	0,00
Riepilogo:					
- Entrate	6.069.689,00	4.123.253,58	1.834.497,55	5.957.751,13	111.937,87
- Spese	5.647.479,23	5.019.988,32	445.832,48	5.465.820,80	181.658,43
Avanzo finanziario complessivo	**422.209,77**	**-896.734,74**	**1.388.665,07**	**491.930,33**	**-69.720,56**

Conto di Amministrazione

Disavanzo di cassa al 31/12/2007			-966.456,68
Residui attivi	2006 e precedenti	2.477.089,65	
	2007 competenze	1.834.497,55	
			4.311.587,20
Residui passivi	2006 e precedenti	2.696.564,32	
	2007 competenze	445.832,48	
			3.142.396,80
Avanzo di amministrazione al 31/12/2007			202.733,72

CONTO DI CASSA AL 31/12/2007

A) Totale generale delle riscossioni	4.751.554,20
B) Totale generale dei pagamenti	5.339.048,99
C) Disavanzo di cassa al 31/12/2006	- 378.961,89
Saldo di cassa esercizio finanziario 2007	- 966.456,68

CONTO ECONOMICO 2007

COMPONENTI POSITIVI		COMPONENTI NEGATIVI	
ntrate correnti accertate	€ 5.587.940,41	Spese correnti impegnate	€ 4.772.545,41
ccertamenti PP.TT	€ 12.604,19	Quota TFR	€ 28.672,98
		Tot. comp. negativi	**€ 4.801.218,39**
Totale comp. positivi	**€ 5.600.544,60**	**Avanzo econom. 07**	**€ 799.326,21**
		a pareggio	**€ 5.600.544,60**

SITUAZIONE QUOTA CAPITALE MUTUI AL 31.12.2007

	CAPITALE RESIDUO	VARIAZIONI		CAPITALE RESIDUO AL 31.12.2006
		+	-	
FONSPA - 18/02/2000	68.188,44	0,00	7.421,12	60.767,32
BNL - 8/3/2000	31.065,62	0,00	8.131,59	22.934,03
BANCA INTESA - 20/02/2004	5.262.626,58	0,00	307.911,96	4.954.714,62
	5.361.880,64	**0,00**	**323.464,67**	**5.038.415,97**

ELENCO RESIDUI

RESIDUI ATTIVI

Titolo I - Entrate correnti - categ. 2 - cap. 2

		2007		
INPS		220.085,55		
Tesseramento trattenuto da Sedi		260.822,29		
			480.907,84	
		2006 e precedenti		
Recupero imposta regionale Dlgs 446/97:				
	1998	30.641,92		
	1999	136.659,63		
	2000	135.400,18		
	2001	85.712,18		
	2002/2005	369.846,33		
			758.260,24 (vedi all. A)	
		2003		
Anticipazioni a Sedi Prov.li e Regionali		261.129,89		
			261.129,89 (vedi all. B)	
		2006 e precedenti		
Tesseramento da Sedi 1995		99.507,68		
Tesseramento da Sedi 1996		76.035,15		
Tesseramento da Sedi 1997		34.547,88		
Tesseramento da Sedi 2001		66.068,00		
Tesseramento da Sedi 2002		31.185,53		
			307.344,24	
			Tot. Cap. 2	1.807.642,21

Titolo I - Entrate correnti - categ. 3 - cap. 4

	2006 e precedenti		
Conguaglio contributo statale 2004/2005	1.043,10		
		1.043,10	
		Tot. Cap. 4	1.043,10

Titolo I - Entrate correnti - categ. 3 - cap. 5

	2006 e precedenti		
Promozione Deafolimpyc 2005	160.000,00		
		Tot. Cap. 5	160.000,00

Titolo I - Entrate correnti - categ. 3 - cap. 5/a

	2007		
Contributi per progetti	100.000,00		
		Tot. Cap. 5/a	100.000,00

Titolo I - Entrate correnti - categ. 3 - cap. 6

	2007		
Legge 296/06	1.128.925,46		
		Tot. Cap. 6	1.128.925,46

Titolo I - Entrate correnti - categ. 4 - cap. 7

	2007		
Locazioni	68.325,70		
		68.325,70	
	2006 e precedenti		
Comodato circolo sportivo	6.738,85		
Sezione Prov.le Roma 2001	145.251,67		
		151.990,52	
		Tot. Cap. 7	220.316,22

Titolo I - Entrate correnti - categ. 4 - cap. 9

	2007		
Interessi su conto di Tesoreria	1.000,00		
		Tot. Cap. 9	1.000,00

Titolo I - Entrate correnti - categ. 4 - cap. 10

	2007		
Interessi attivi conto postale	1.000,00		
		Tot. Cap. 10	1.000,00

Titolo I - Entrate correnti - categ. 5 - cap. 12

	2003		
Anticipi Mutuo Arezzo	40.926,12		
Anticipi Mutuo Grosseto	58.581,54		
		99.507,66	
Recupero imposte 770 da sedi 2001/2004	335.853,79		
	(vedi all. C)	335.853,79	
		Tot. Cap. 12	435.361,45

Titolo I - Entrate correnti - categ. 5 - cap. 13

	2007		
Quote condominiali	54.338,55		
		54.338,55	
	2006 e precedenti		
FISS 1996/2001	157.201,67		
Ministero di Grazia e Giustizia	35.488,74		
		192.690,41	
		Tot. Cap. 13	247.028,96

Titolo I - Entrate correnti - categ. 6 - cap. 14

	2006 e precedenti		
Manifestazioni 2005	80.128,73		
		80.128,73	
		Tot. Cap. 14	80.128,73

Titolo I - Entrate correnti - categ. 6 - cap. 15

	2006 e precedenti		
Plusvalenze patrimoniali 2006	3.521,54		
		Tot. Cap. 15	3.521,54

Titolo III - Partite di giro - categ. 13 - cap. 33

	2006 e precedenti		
Deaflympics 2004	125.619,53		
		Tot. Cap. 33	125.619,53
		TOTALE RESIDUI ATTIVI	**4.311.587,20**

RESIDUI PASSIVI

Titolo I - Spese correnti - categ. 1 - cap. 1

Titolo I - Spese correnti - categ. 1 - cap. 3

	2007		
Organi sociali	8.296,94		
		Tot. Cap. 3	8.296,94

Titolo I - Spese correnti - categ. 2 - cap. 7

	2007		
Collaborazioni occasionali	3.275,67		
		Tot. Cap. 7	3.275,67

Titolo I - Spese correnti - categ. 2 - cap. 8

	2007		
Oneri previdenziali	11.487,20		
		Tot. Cap. 8	11.487,20

Titolo I - Spese correnti - categ. 3 - cap. 11

	2007		
Materiale di consumo	1.258,45		
		Tot. Cap. 11	1.258,45

Titolo I - Spese correnti - categ. 3 - cap. 13

	2007		
Combustibile da riscaldamento	16.870,25		
		Tot. Cap. 13	16.870,25

Titolo I - Spese correnti - categ. 3 - cap. 14

	2007		
Telefonia	3.339,98		
		Tot. Cap. 14	3.339,98

Titolo I - Spese correnti - categ. 3 - cap. 15

	2007		
Servizio automobilistico	719,90		
		Tot. Cap. 15	719,90

Titolo I - Spese correnti - categ. 3 - cap. 16

	2007		
Organizzazioni associative	1.578,49		
		Tot. Cap. 16	1.578,49

Titolo I - Spese correnti - categ. 4 - cap. 31

	2007		
Sedi territoriali	173.799,19		
		Tot. Cap. 31	173.799,19

Titolo I - Spese correnti - categ. 6 - cap. 39

	2007		
Oneri finanziari	18.206,41		
		Tot. Cap. 39	18.206,41

Titolo II - Spese in conto capitale - categ. 10 - cap. 50

	2007		
Fabbricati di proprietà	207.000,00		
		207.000,00	
	2006 e precedenti		
Fabbricati di proprietà	2.594.950,86		
		2.594.950,86	
		Tot. Cap. 50	2.801.950,86

Titolo II - Spese in conto capitale - categ. 12 - cap. 56

	2006 e precedenti		
Reinvestimenti	20.160,82		
		Tot. Cap. 56	20.160,82

Titolo II - Spese in conto capitale - categ. 14 - cap. 61

	2006 e precedenti		
Depositi cauzionali	45.300,65		
		Tot. Cap. 61	45.300,65

Titolo II - Spese in conto capitale - categ. 14 - cap. 62

	2006 e precedenti		
Disinvestimenti patrimoniali	36.151,99		
		Tot. Cap. 62	36.151,99
		TOTALE RESIDUI PASSIVI	**3.142.396,80**

ENTRATE

Nr. Cap.	DENOMINAZIONE DEI CAPITOLI	COMPETENZA: PREVISIONE ALL'ORIGINE	VARIAZIONI +	VARIAZIONI -	PREVISIONE DEFINITIVA 2007	ACCERTAMENTI E IMPEGNI	SOMME RISCOSSE O PAGATE	SOMME RIMASTE DA PAGARE	DIFFERENZA TRA ACC.TI E PREVISIONI	RESIDUI ANNI 2006 E PRECEDENTI: CONSISTENZA AL 1-1-2007	VARIAZIONI +	VARIAZIONI -	CONSISTENZA AGGIORNATE AL _____	SOMME RISCOSSE O PAGATE	SOMME RIMASTE DA RISCUOTERE O DA PAGARE	TOTALE GENERALE DELLE RISCOSSIONI O DEI PAGAMENTI	TOTALE DELLE SOMME RIMASTE DA RISCUOTERE O DA PAGARE
A	B	C	D	E	F=C+D-E	G	H	I=G-H	J=D-F	K	L	M	N=K+L-M	O	P=N-O	Q=H+O	R=I+P
	AVANZO DI CASSA AL 31.12.2006																
	TITOLO 1 ENTRATE CORRENTI																
	Cat. 1 - Entrate derivanti da prestazioni di servizi e di vendita di beni fuori uso																
1	Realizzo materiali fuori uso	0,00	0,00	0,00	0,00	0,00	0,00	0,00	0,00	0,00	0,00	0,00	0,00	0,00	0,00	0,00	0,00
	TOTALE CATEGORIA 1	0,00	0,00	0,00	0,00	0,00	0,00	0,00	0,00	0,00	0,00	0,00	0,00	0,00	0,00	0,00	0,00
	Cat 2 - Entrate contributive																
2	Contributo dei soci per il tesseramento ed altre finalità associative dell'ENS	3.000.000,00	0,00	0,00	3.000.000,00	3.000.000,00	2.519.092,16	480.907,84	0,00	1.725.749,48	0,00	0,00	1.725.749,48	399.016,11	1.326.734,37	2.918.107,27	1.807.642,21
3	Contributi volontari Soci e/o di terzi	0,00	0,00	0,00	0,00	0,00	0,00	0,00	0,00	0,00	0,00	0,00	0,00	0,00	0,00	0,00	0,00
	TOTALE CATEGORIA 2	3.000.000,00	0,00	0,00	3.000.000,00	3.000.000,00	2.519.092,16	480.907,84	0,00	1.725.749,48	0,00	0,00	1.725.749,48	399.016,11	1.326.734,37	2.918.107,27	1.807.642,21
	Cat 3 - Trasferimenti attivi correnti																
4	Contributo dello Stato a sostegno delle finalita' dell'Ente	516.500,00	0,00	500,00	516.000,00	516.000,00	516.000,00	0,00	0,00	1.043,10	0,00	0,00	1.043,10	0,00	1.043,10	516.000,00	1.043,10
5	Contributi straord. di Enti, Societa' e Privati per le finalità dell'Ente	0,00	0,00	0,00	0,00	0,00	0,00	0,00	0,00	160.000,00	0,00	0,00	160.000,00	0,00	160.000,00	0,00	160.000,00
5/a	Contributi straordinari per concorsi e sovvenzioni a fondo perduto (progetti)	0,00	100.000,00	0,00	100.000,00	100.000,00	0,00	100.000,00	0,00	0,00	0,00	0,00	0,00	0,00	0,00	0,00	100.000,00
6	Contributi straordinari dello Stato a coperture di maggiori oneri sostenuti per particolari finalita' (legge 296/06)	0,00	1.128.925,46	0,00	1.128.925,46	1.128.925,46	0,00	1.128.925,46	0,00	0,00	0,00	0,00	0,00	0,00	0,00	0,00	1.128.925,46
	TOTALE CATEGORIA 3	516.500,00	1.228.925,46	500,00	1.744.925,46	1.744.925,46	516.000,00	1.228.925,46	0,00	161.043,10	0,00	0,00	161.043,10	0,00	161.043,10	516.000,00	1.389.968,56



Num. Cap.	DENOMINAZIONE DEI CAPITOLI	PREVISIONE ALL'ORIGINE	VARIAZIONI +	VARIAZIONI -	PREVISIONE DEFINITIVA 2007	ACCERTAMENTI E IMPEGNI	SOMME RISCOSSE O PAGATE	SOMME RIMASTE DA PAGARE	DIFFERENZA TRA ACCERTAMENTI E PREVISIONI	CONSISTENZA AL 1-1-2007	VARIAZIONI +	VARIAZIONI -	CONSISTENZA AGGIORNATE AL _____	SOMME RISCOSSE O PAGATE	SOMME RIMASTE DA RISCUOTERE O DA PAGARE	TOTALE GENERALE DELLE RISCOSSIONI O DEI PAGAMENTI	TOTALE DELLE SOMME RIMASTE DA RISCUOTERE O DA PAGARE
A	B	C	D	E	F=C+D-E	G	H	I=G-H	J=G-F	K	L	M	N=K+L-M	O	P=N-O	Q=H+O	R=I+P
	Cat 4 - Redditi e proventi patrimoniali																
7	Affitto degli immobili di proprietà	751.896,96	21.035,04	0,00	772.932,00	772.932,00	704.606,30	68.325,70	0,00	224.441,67	0,00	0,00	224.441,67	72.461,16	151.980,52	777.067,46	220.316,22
8	Interessi e premi su titoli a debito dello Stato (BOT-CCT)	0,00	0,00	0,00	0,00	0,00	0,00	0,00	0,00	0,00	0,00	0,00	0,00	0,00	0,00	0,00	0,00
9	Interessi attivi sul conto di tesoreria	1.000,00	0,00	0,00	1.000,00	1.000,00	0,00	1.000,00	0,00	1.000,00	0,00	0,00	1.000,00	1.000,00	0,00	1.000,00	1.000,00
10	Interessi attivi sul conto corrente postale	1.000,00	0,00	0,00	1.000,00	1.000,00	0,00	1.000,00	0,00	1.000,00	0,00	0,00	1.000,00	1.000,00	0,00	1.000,00	1.000,00
11	Interessi attivi su depositi bancari	0,00	0,00	0,00	0,00	0,00	0,00	0,00	0,00	0,00	0,00	0,00	0,00	0,00	0,00	0,00	0,00
	TOTALE CATEGORIA 4	**753.896,96**	**21.035,04**	**0,00**	**774.932,00**	**774.932,00**	**704.606,30**	**70.325,70**	**0,00**	**226.441,67**	**0,00**	**0,00**	**226.441,67**	**74.461,16**	**151.980,52**	**779.067,46**	**222.316,22**
	Cat 5 - Poste correttive e compensative di spese correnti																
12	Rimborsi provenienti dalle Sezioni Pro.il e centri di cultura ricreative e sport. delle spese sostenute dalla Sede Centrale relative al godimento in uso di locali di proprietà dell'ENS	0,00	0,00	0,00	0,00	0,00	0,00	0,00	0,00	443.161,45	0,00	0,00	443.161,45	7.800,00	435.361,45	7.800,00	435.361,45
13	Recupero affitti e/o di fabbricati quote compensative e spese condominiali	70.831,54	0,00	0,00	70.831,54	59.550,85	5.212,30	54.338,55	11.280,69	223.091,47	0,00	0,00	223.091,47	30.401,06	192.690,41	35.613,36	247.028,96
	TOTALE CATEGORIA 5	70.831,54	0,00	0,00	70.831,54	59.550,85	5.212,30	54.338,55	11.280,69	666.252,92	0,00	0,00	666.252,92	38.201,06	628.051,86	43.413,36	682.390,41

N. CAP.	DENOMINAZIONE DEI CAPITOLI	PREVISIONE ALL'ORIGINE	VARIAZIONI +	VARIAZIONI -	PREVISIONE DEFINITIVA 2007	ACCERTAMENTI E IMPEGNI	SOMME RISCOSSE O PAGATE	SOMME RIMASTE DA PAGARE	DIFFERENZA TRA ACCERTAMENTI E PREVISIONI	CONSISTENZA AL 1-1-2007	VARIAZIONI +	VARIAZIONI -	CONSISTENZA AGGIORNATE AL _____	SOMME RISCOSSE O PAGATE	SOMME RIMASTE DA RISCUOTERE O DA PAGARE	TOTALE GENERALE DELLE RISCOSSIONI O DEI PAGAMENTI	TOTALE DELLE SOMME RIMASTE DA RISCUOTERE O DA PAGARE
A	B	C	D	E	F=C+D-E	G	H	I=G-H	J=G-F	K	L	M	N=K+L-M	O	P=N-O	Q=H+O	R=I+P
	Cat 6 - Entrate non classificate in altre voci																
14	Erogazioni liberali	95.000,00	0,00	0,00	95.000,00	8.532,10	8.532,10	0,00	[illegible]	167.762,03	0,00	0,00	167.762,03	87.633,30	80.128,73	96.165,40	80.128,73
15	Plusvalenze patrimoniali da vendita di immobili	0,00	0,00	0,00	0,00	0,00	0,00	0,00	0,00	8.521,54	0,00	0,00	8.521,54	5.000,00	3.621,54	5.000,00	3.621,54
	TOTALE CATEGORIA 6	95.000,00	0,00	0,00	95.000,00	8.532,10	8.532,10	0,00	86.467,90	176.283,57	0,00	0,00	176.283,57	92.633,30	83.650,27	101.165,40	83.650,27
	TOTALE ENTRATE CORRENTI	4.436.228,50	1.249.960,50	500,00	5.685.689,00	5.687.940,41	3.753.442,86	1.934.497,55	-97.748,59	2.955.770,74	0,00	0,00	2.955.770,74	604.300,62	2.351.470,12	4.357.743,48	4.186.967,67
	TITOLO 2 - ENTRATE IN CONTO CAPITALE																
	Cat 7 - Alienaz. immobili e diritti reali																
16	Alienazione immobili e/o donazioni	0,00	207.000,00	0,00	207.000,00	207.000,00	207.000,00	0,00	0,00	0,00	0,00	0,00	0,00	0,00	0,00	207.000,00	0,00
17	Alienazione terreni, pertinenze e/o donazioni	0,00	0,00	0,00	0,00	0,00	0,00	0,00	0,00	0,00	0,00	0,00	0,00	0,00	0,00	0,00	0,00
	TOTALE CATEGORIA 7	0,00	207.000,00	0,00	207.000,00	207.000,00	207.000,00	0,00	0,00	0,00	0,00	0,00	0,00	0,00	0,00	207.000,00	0,00
	Cat 8 - Alienazione immobilizzazioni tecniche																
18	Alienazione di impianti tecnici, attrezzature e macchinari	0,00	0,00	0,00	0,00	0,00	0,00	0,00	0,00	0,00	0,00	0,00	0,00	0,00	0,00	0,00	0,00
	TOTALE CATEGORIA 8	0,00	0,00	0,00	0,00	0,00	0,00	0,00	0,00	0,00	0,00	0,00	0,00	0,00	0,00	0,00	0,00

Cap.	DENOMINAZIONE DEI CAPITOLI	PREVISIONE ALL'ORIGINE	VARIAZIONI +	VARIAZIONI -	PREVISIONE DEFINITIVA 2007	ACCERTAMENTI E IMPEGNI	SOMME RISCOSSE O PAGATE	SOMME RIMASTE DA PAGARE	DIFFERENZA TRA ACC.TI E PREVISIONI	CONSISTENZA AL 1-1-2007	VARIAZIONI +	VARIAZIONI -	CONSISTENZA AGGIORNATE AL _____	SOMME RISCOSSE O PAGATE	SOMME RIMASTE DA RISCUOTERE O DA PAGARE	TOTALE GENERALE DELLE RISCOSSIONI O DEI PAGAMENTI	TOTALE DELLE SOMME RIMASTE DA RISCUOTERE O DA PAGARE
A	B	C	D	E	F=C+D-E	G	H	I=G-H	J=G-F	K	L	M	N=K+L-M	O	P=N-O	Q=H+O	R=I-P
	Cat 9 - Realizzo di valori mobiliari																
19	Realizzo di titoli a debito dello Stato (BOT-CCT)	0,00	0,00	0,00	0,00	0,00	0,00	0,00	0,00	0,00	0,00	0,00	0,00	0,00	0,00	0,00	0,00
	TOTALE CATEGORIA 9	0,00	0,00	0,00	0,00	0,00	0,00	0,00	0,00	0,00	0,00	0,00	0,00	0,00	0,00	0,00	0,00
	Cat 10 - Trasf. attivi in conto capitale																
20	Acquisizione di somme provenienti da donazione, con vincolo di reinvestimento	0,00	0,00	0,00	0,00	0,00	0,00	0,00	0,00	0,00	0,00	0,00	0,00	0,00	0,00	0,00	0,00
21	---	0,00	0,00	0,00	0,00	0,00	0,00	0,00	0,00	0,00	0,00	0,00	0,00	0,00	0,00	0,00	0,00
	TOTALE CATEGORIA 10	0,00	0,00	0,00	0,00	0,00	0,00	0,00	0,00	0,00	0,00	0,00	0,00	0,00	0,00	0,00	0,00
	Cat 11 - Riscossione crediti																
22	Riscossione depositi bancari	0,00	0,00	0,00	0,00	0,00	0,00	0,00	0,00	0,00	0,00	0,00	0,00	0,00	0,00	0,00	0,00
23	Riscossione crediti diversi	0,00	0,00	0,00	0,00	0,00	0,00	0,00	0,00	0,00	0,00	0,00	0,00	0,00	0,00	0,00	0,00
23 bis	---	0,00	0,00	0,00	0,00	0,00	0,00	0,00	0,00	0,00	0,00	0,00	0,00	0,00	0,00	0,00	0,00
24	Rimborso da terzi di depositi cauzionali	0,00	0,00	0,00	0,00	0,00	0,00	0,00	0,00	0,00	0,00	0,00	0,00	0,00	0,00	0,00	0,00
25	Riscossione da terzi di depositi cauzionali	0,00	0,00	0,00	0,00	0,00	0,00	0,00	0,00	0,00	0,00	0,00	0,00	0,00	0,00	0,00	0,00
	TOTALE CATEGORIA 11	0,00	0,00	0,00	0,00	0,00	0,00	0,00	0,00	0,00	0,00	0,00	0,00	0,00	0,00	0,00	0,00

		COMPETENZA								RESIDUI ANNI 2006 E PRECEDENTI							
Art. Cap.	DENOMINAZIONE DEI CAPITOLI	PREVISIONE ALL'ORIGINE	VARIAZIONI +	VARIAZIONI -	PREVISIONE DEFINITIVA 2007	ACCERTAMENTI E IMPEGNI	SOMME RISCOSSE O PAGATE	SOMME RIMASTE DA PAGARE	DIFFERENZA TRA ACC.TI E PREVISIONI	CONSISTENZA AL 1-1-2007	VARIAZIONI +	VARIAZIONI -	CONSISTENZA AGGIORNATE AL _____	SOMME RISCOSSE O PAGATE	SOMME RIMASTE DA RISCUOTERE O DA PAGARE	TOTALE GENERALE DELLE RISCOSSIONI O DEI PAGAMENTI	TOTALE DELLE SOMME RIMASTE DA RISCUOTERE O DA PAGARE
A	B	C	D	E	F=C+D-E	G	H	I=G-H	J=G-F	K	L	M	N=K+L-M	O	P=N-O	Q=H+O	R=I+P
	Cat 12 - Accensione di debiti																
26	Accensione di mutui per il finanziamento di spese inerenti la ristrutturazione di immobili	0,00	0,00	0,00	0,00	0,00	0,00	0,00	0,00	0,00	0,00	0,00	0,00	0,00	0,00	0,00	0,00
27	Accensione mutui passivi di finanziamento gestionale	0,00	0,00	0,00	0,00	0,00	0,00	0,00	0,00	0,00	0,00	0,00	0,00	0,00	0,00	0,00	0,00
28	---	0,00	0,00	0,00	0,00	0,00	0,00	0,00	0,00	0,00	0,00	0,00	0,00	0,00	0,00	0,00	0,00
	TOTALE CATEGORIA 12	0,00	0,00	0,00	0,00	0,00	0,00	0,00	0,00	0,00	0,00	0,00	0,00	0,00	0,00	0,00	0,00
	TOTALE ENTRATE C/ CAPITALE	0,00	207.000,00	0,00	207.000,00	207.000,00	207.000,00	0,00	0,00	0,00	0,00	0,00	0,00	0,00	0,00	207.000,00	0,00
	Titolo 3 - PARTITE DI GIRO																
	Cat 13 - Entrate aventi natura di partite di giro																
28	Ritenute erariali	100.000,00	30.000,00	0,00	130.000,00	129.870,37	129.870,37	0,00	-129,63	0,00	0,00	0,00	0,00	0,00	0,00	129.870,37	0,00
29	Ritenute previdenziali ed assistenziali	31.500,00	0,00	0,00	31.500,00	28.440,36	28.440,36	0,00	-3.059,65	0,00	0,00	0,00	0,00	0,00	0,00	28.440,36	0,00
30	Anticipazioni di cassa a Sedi periferiche ENS	0,00	0,00	0,00	0,00	0,00	0,00	0,00	0,00	0,00	0,00	0,00	0,00	0,00	0,00	0,00	0,00
31	Anticipazioni fondo economico	15.500,00	0,00	0,00	15.500,00	4.500,00	4.500,00	0,00	-11.000,00	0,00	0,00	0,00	0,00	0,00	0,00	4.500,00	0,00
32	---	0,00	0,00	0,00	0,00	0,00	0,00	0,00	0,00	0,00	0,00	0,00	0,00	0,00	0,00	0,00	0,00
33	Deaflympics	0,00	0,00	0,00	0,00	0,00	0,00	0,00	0,00	149.619,53	0,00	0,00	149.619,53	24.000,00	125.619,53	24.000,00	125.619,53
	TOTALE CATEGORIA 13	147.000,00	30.000,00	0,00	177.000,00	162.810,72	162.810,72	0,00	-14.189,28	149.619,53	0,00	0,00	149.619,53	24.000,00	125.619,53	186.810,72	125.619,53
	TOTALE ENTRATE PARTITE DI GIRO	147.000,00	30.000,00	0,00	177.000,00	162.810,72	162.810,72	0,00	-14.189,28	149.619,53	0,00	0,00	149.619,53	24.000,00	125.619,53	186.810,72	125.619,53
	TOTALE ENTRATE	4.583.228,50	1.486.960,50	500,00	6.069.689,00	6.957.751,13	4.123.253,58	1.834.497,55	+111.937,87	3.105.390,27	0,00	0,00	3.105.390,27	828.300,82	2.477.089,86	4.951.554,40	4.311.687,20

RENDICONTO AL 31.12.2007 RACCORDO CONTI BNL - BANCA INTESA

SPESE

		COMPETENZA								RESIDUI ANNI 2006 E PRECEDENTI							
N.ro CAP.	DENOMINAZIONE DEI CAPITOLI	PREVISIONE ALL'ORIGINE	VARIAZIONI +	VARIAZIONI -	PREVISIONE DEFINITIVA 2007	ACCERTAMENTI E IMPEGNI	SOMME RISCOSSE O PAGATE	SOMME RIMASTE DA PAGARE	DIFFERENZA TRA ACC.TI E PREVISIONI	CONSISTENZA AL 1-1-2007	VARIAZIONI +	VARIAZIONI -	CONSISTENZA AGGIORNATE AL _____	SOMME RISCOSSE O PAGATE	SOMME RIMASTE DA RISCUOTERE O DA PAGARE	TOTALE GENERALE DELLE RISCOSSIONI O DEI PAGAMENTI	TOTALE DELLE SOMME RIMASTE DA RISCUOTERE O DA PAGARE
A	B	C	D	E	F=C+D-E	G	H	I=G-H	J=G-F	K	L	M	N=K+L-M	O	P=N-O	Q=H+O	R=I+P
	DISAVANZO DI CASSA AL 31.12.2006									**378.981,89**			**378.981,89**				
	Titolo 1 - SPESE CORRENTI																
	Cat. 1 Spese per gli organi dell'Ente																
1	Competenze per Organi Elettivi (Consiglio Direttivo - Assemblea Nazionale - Membri Congresso Nazionale): Indennità - gettoni presenza - oneri assicurativi	84.500,00	20.000,00	0,00	104.500,00	104.328,60	104.328,60	0,00	[illegible]	559,80	0,00	0,00	559,80	559,80	0,00	104.888,40	0,00
2/A	Trasferte e diarie di missione per Organi elettivi (Consiglio Direttivo - Assemblea Naz.le - Membri Congresso) e Organi di controllo e di disciplina	215.000,00	0,00	20.000,00	195.000,00	193.650,25	193.650,25	0,00	[illegible]	694,85	0,00	0,00	694,85	694,85	0,00	194.345,10	0,00
2/B	Trasferte membri di commissioni, dipartimenti settori, comitati	30.000,00	0,00	0,00	30.000,00	26.630,85	25.630,85	0,00	-4.369,15	1.147,85	0,00	0,00	1.147,85	1.147,85	0,00	26.778,70	0,00
3	Competenze per Organi di controllo di disciplina. Indennità, gettoni presenza, oneri assicurativi	15.950,00	0,00	0,00	15.950,00	15.950,00	7.653,06	8.296,94	0,00	3.670,10	0,00	0,00	3.670,10	3.670,10	0,00	11.323,16	8.296,94
	TOTALE CATEGORIA 1	**346.450,00**	**20.000,00**	**20.000,00**	**346.450,00**	**339.559,70**	**331.262,76**	**8.296,94**	**-5.890,30**	**6.072,60**	**0,00**	**0,00**	**6.072,60**	**6.072,60**	**0,00**	**337.335,36**	**8.296,94**
	Cat. 2 Oneri per il personale in attivita' di servizio																
4	Stipendi al personale dipendente e consulenti e/o collaboratori in servizio presso la Sede Centrale	420.000,00	0,00	0,00	420.000,00	418.314,55	418.314,55	0,00	-1.685,45	0,00	0,00	0,00	0,00	0,00	0,00	418.314,65	0,00
5	T.F.R. maturato, al personale dipendente e consulenti e/o collaboratori in servizio presso la Sede Centrale	0,00	0,00	0,00	0,00	0,00	0,00	0,00	0,00	0,00	0,00	0,00	0,00	0,00	0,00	0,00	0,00
6	Oneri a favore ex dipendenti ENS al 30.06.1976	0,00	0,00	0,00	0,00	0,00	0,00	0,00	0,00	0,00	0,00	0,00	0,00	0,00	0,00	0,00	0,00

N. ro C.to	DENOMINAZIONE DEI CAPITOLI	PREVISIONE ALL'ORIGINE	VARIAZIONI +	VARIAZIONI -	PREVISIONE DEFINITIVA 2007	ACCERTAMENTI E IMPEGNI	SOMME RISCOSSE O PAGATE	SOMME RIMASTE DA PAGARE	DIFFERENZA TRA ACC.TI E PREVISIONI	CONSISTENZA AL 1-1-2007	VARIAZIONI +	VARIAZIONI -	CONSISTENZA AGGIORNATE AL _____	SOMME RISCOSSE O PAGATE	SOMME RIMASTE DA RISCUOTERE O DA PAGARE	TOTALE GENERALE DELLE RISCOSSIONI O DEI PAGAMENTI	TOTALE DELLE SOMME RIMASTE DA RISCUOTERE O DA PAGARE
A	B	C	D	E	F=C+D-E	G	H	I=G-H	J=G-F	K	L	M	N=K+L-M	O	P=N-O	Q=H+O	R=I+P
7	Oneri per collaborazioni occasionali	15.325,82	0,00	0,00	15.325,82	15.325,82	12.050,15	3.275,67	0,00	0,00	0,00	0,00	0,00	0,00	0,00	12.050,15	3.275,67
8	Oneri assicurativi e previdenziali per i dipendenti	175.700,00	0,00	0,00	175.700,00	175.700,00	164.212,80	11.487,20	0,00	0,00	0,00	0,00	0,00	0,00	0,00	164.212,80	11.487,20
	TOTALE CATEGORIA 2	611.025,82	0,00	0,00	611.025,82	609.340,37	594.577,60	14.762,87	1.685,45	0,00	0,00	0,00	0,00	0,00	0,00	594.577,60	14.762,87
	Cat. 3 - Spese per l'acquisto di beni di consumo e di servizi (afferenti il funzionamento uffici amministrativi e tecnici centrali) (1)																
9	Manutenzione ordinaria dei mobili e degli impianti	12.000,00	36.428,85	0,00	48.428,85	48.428,85	48.428,85	0,00	0,00	0,00	0,00	0,00	0,00	0,00	0,00	48.428,85	0,00
10	Pulizie e custodia dei locali adibiti ad uffici della Sede Centrale	18.000,00	12.497,86	0,00	30.497,86	30.497,86	30.497,86	0,00	0,00	2.223,55	0,00	0,00	2.223,55	2.223,55	0,00	32.721,41	0,00
11	Cancelleria e materiale di consumo	7.000,00	0,00	0,00	7.000,00	6.580,60	5.322,15	1.258,45	[illegible]	0,00	0,00	0,00	0,00	0,00	0,00	5.322,15	1.258,45
12	Materiale cartaceo	2.500,00	5.463,65	0,00	7.963,65	7.963,65	7.963,65	0,00	0,00	0,00	0,00	0,00	0,00	0,00	0,00	7.963,65	0,00
13	Illuminazione, riscaldamento, acqua	80.000,00	0,00	0,00	80.000,00	58.960,50	42.090,25	16.870,25	[illegible]	0,00	0,00	0,00	0,00	0,00	0,00	42.090,25	16.870,25
14	Postali - telegrafiche - telefoniche	40.000,00	0,00	0,00	40.000,00	36.610,20	33.270,22	3.339,98	[illegible]	1.894,05	0,00	0,00	1.894,05	1.894,05	0,00	35.164,27	3.339,98
15	Servizio automobilistico (carburante, manutenzione e noleggio veicoli)	12.500,00	0,00	0,00	12.500,00	3.710,40	2.990,50	719,90	8.789,60	1.085,18	0,00	0,00	1.085,18	1.085,18	0,00	4.075,68	719,90
16	Organizzazione Associative	6.000,00	0,00	0,00	6.000,00	5.690,85	4.112,36	1.578,49	309,15	0,00	0,00	0,00	0,00	0,00	0,00	4.112,36	1.578,49
17	Spese inerenti il funzionamento e la gestione del Centro Elaborazione Dati	39.500,00	48.261,90	0,00	87.761,90	87.761,90	87.761,90	0,00	0,00	746,33	0,00	0,00	746,33	746,33	0,00	88.508,23	0,00
18	Manutenzione ordinaria degli immobili, dei locali e degli impianti fissi (pertinenze)	7.000,00	20.320,31	0,00	27.320,31	27.320,31	27.320,31	0,00	0,00	0,08	0,00	0,00	0,08	0,08	0,00	27.320,39	0,00
19	Assicurazione del fabbricato sede dell'Ens	8.100,00	0,00	0,00	8.100,00	7.940,75	7.940,75	0,00	159,25	0,00	0,00	0,00	0,00	0,00	0,00	7.940,75	0,00
20	Spese varie ed eventuali	5.000,00	3.872,16	0,00	8.872,16	8.872,16	8.872,16	0,00	0,00	0,00	0,00	0,00	0,00	0,00	0,00	8.872,16	0,00
21	Spese inerenti la gestione in condominio dei fabbricati locati a terzi	68.000,00	0,00	0,00	68.000,00	59.550,85	59.550,85	0,00	-8.449,15	22.710,10	0,00	0,00	22.710,10	22.710,10	0,00	82.260,95	0,00
	TOTALE CATEGORIA 3	305.600,00	126.844,73	0,00	432.444,73	389.888,88	366.121,81	23.767,07	-42.555,85	28.659,29	0,00	0,00	28.659,29	28.659,29	0,00	394.781,10	23.767,07

		COMPETENZA								RESIDUI ANNI 2008 E PRECEDENTI							
	DENOMINAZIONE DEI CAPITOLI	PREVISIONE ALL'ORIGINE	VARIAZIONI +	VARIAZIONI -	PREVISIONE DEFINITIVA 2007	ACCERTAMENTI E IMPEGNI	SOMME RISCOSSE O PAGATE	SOMME RIMASTE DA PAGARE	DIFFERENZA TRA ACC.TI E PREVISIONI	CONSISTENZA AL 1-1-2007	VARIAZIONI +	VARIAZIONI -	CONSISTENZA AGGIORNATE AL _____	SOMME RISCOSSE O PAGATE	SOMME RIMASTE DA RISCUOTERE O DA PAGARE	TOTALE GENERALE DELLE RISCOSSIONI O DEI PAGAMENTI	TOTALE DELLE SOMME RIMASTE DA RISCUOTERE O DA PAGARE
A	B	C	D	E	F=C+D-E	G	H	I=G-H	J=G-F	K	L	M	N=K+L-M	O	P=N-O	Q=H+O	R=I+P
	Cat. 4 - Spese per attività istituzionali, sociali culturali e formative. Riparto ed erogazione quote associative a Sezioni Provinciali e Consigli Reg.li ENS																
22	Stampa specialistica e periodica per la promozione, l'informazione e la prevenzione	120.000,00	128.669,99	0,00	248.669,99	248.669,99	248.669,99	0,00	0,00	0,00	0,00	0,00	0,00	0,00	0,00	248.669,99	0,00
23	Dipartimento Arte - Teatro - Cinema - Tempo Libero e Sport	20.000,00	23.912,16	0,00	43.912,16	43.912,16	43.912,16	0,00	0,00	0,00	0,00	0,00	0,00	0,00	0,00	43.912,16	0,00
24	Dipartimento orientamento - Formazione professionale lavoro - Sicurezza Sociale	20.000,00	25.589,34	0,00	45.589,34	45.589,34	45.589,34	0,00	0,00	0,00	0,00	0,00	0,00	0,00	0,00	45.589,34	0,00
25	Dipartimento Multimedia	40.000,00	81.900,00	0,00	121.900,00	121.842,64	121.842,64	0,00	[illegible]	2.775,35	0,00	0,00	2.775,35	2.775,35	0,00	124.617,99	0,00
26	Dipartimento Formazione e aggiornamento sulle lingua e cultura dei sordi	20.000,00	256.954,53	0,00	276.954,53	276.954,53	276.954,53	0,00	0,00	0,00	0,00	0,00	0,00	0,00	0,00	276.954,53	0,00
27	Dipartimento Medico Scientifico - Medicina Legale e delle Assicurazioni	18.000,00	11.121,55	10.000,00	19.121,55	19.121,55	19.121,55	0,00	0,00	0,00	0,00	0,00	0,00	0,00	0,00	19.121,55	0,00
28	Dipartimento Scuole - Educazione Università	20.000,00	58.788,68	0,00	78.788,68	78.788,68	78.788,68	0,00	0,00	0,00	0,00	0,00	0,00	0,00	0,00	78.788,68	0,00
29	Comitati e settori per la tutela delle minoranze	5.000,00	28.610,49	0,00	33.610,49	33.610,49	33.610,49	0,00	0,00	0,00	0,00	0,00	0,00	0,00	0,00	33.610,49	0,00
30	Comitato Giovani	20.000,00	0,00	10.000,00	10.000,00	10.000,00	10.000,00	0,00	0,00	0,00	0,00	0,00	0,00	0,00	0,00	10.000,00	0,00
31	Contributi ai Consigli Regionali e Sezioni Provinciali dell'ENS	1.670.000,00	92.925,46	0,00	1.762.925,46	1.762.925,46	1.589.126,27	173.799,19	0,00	0,00	0,00	0,00	0,00	0,00	0,00	1.589.126,27	173.799,19
32	Attività nazionali e intern.li WFD - EUD - FAND - CI DUE	10.000,00	0,00	3.500,00	6.500,00	6.433,10	6.433,10	0,00	-66,90	0,00	0,00	0,00	0,00	0,00	0,00	6.433,10	0,00
33	Coord. Generale attività dip Settori / comm.ni	5.000,00	0,00	4.200,00	800,00	709,35	709,35	0,00	-90,65	0,00	0,00	0,00	0,00	0,00	0,00	709,35	0,00
	TOTALE CATEGORIA 4	**1.988.000,00**	**708.472,20**	**27.700,00**	**2.648.772,20**	**2.648.557,29**	**2.474.758,10**	**173.799,19**	**214,91**	**2.775,35**	**0,00**	**0,00**	**2.775,35**	**2.775,35**	**0,00**	**2.477.533,45**	**173.799,19**

ENTE NAZ. PROMOZ. SOCIALE ★ CMUS ★ ASSISTENZA SOCIALE ROMA

N. Cap.	DENOMINAZIONE DEI CAPITOLI	PREVISIONE ALL'ORIGINE	VARIAZIONI +	VARIAZIONI -	PREVISIONE DEFINITIVA 2007	ACCERTAMENTI E IMPEGNI	SOMME RISCOSSE O PAGATE	SOMME RIMASTE DA PAGARE	DIFFERENZA TRA ACCERTI E PREVISIONI	CONSISTENZA AL 1-1-2007	VARIAZIONI +	VARIAZIONI -	CONSISTENZA AGGIORNATE AL _____	SOMME RISCOSSE O PAGATE	SOMME RIMASTE DA RISCUOTERE O DA PAGARE	TOTALE GENERALE DELLE RISCOSSIONI O DEI PAGAMENTI	TOTALE DELLE SOMME RIMASTE DA RISCUOTERE O DA PAGARE
A	B	C	D	E	F=C+D-E	G	H	I=G-H	J=G-F	K	L	M	N=K+L-M	O	P=N-O	Q=H+O	R=I+P
	Cat. 5 - Trasferimento passivi: Contributi per concorsi e sovvenzioni a fondo perduto																
34	Contributi a sordi e a famiglie di sordi per la prevenzione e l'integrazione	10.000,00	0,00	0,00	10.000,00	6.705,30	6.705,30	0,00	[illegible]	0,00	0,00	0,00	0,00	0,00	0,00	6.705,30	0,00
35	Conferenze/Convegni e Seminari per l'integrazione e la formazione	5.000,00	0,00	0,00	5.000,00	1.704,18	1.704,18	0,00	[illegible]	0,00	0,00	0,00	0,00	0,00	0,00	1.704,18	0,00
36	Contributi per la promozione dell'attività sportiva nazionale e internazionale	20.000,00	0,00	0,00	20.000,00	1.390,41	1.390,41	0,00	18.609,59	0,00	0,00	0,00	0,00	0,00	0,00	1.390,41	0,00
37	Corsi alta qualificazione e aggiornamento per dipendenti e/o operatori socio/sanitari e della scuola	10.000,00	0,00	0,00	10.000,00	5.616,30	5.616,30	0,00	4.383,70	0,00	0,00	0,00	0,00	0,00	0,00	5.616,30	0,00
38	Servizi interpretariato tutorato Assistenza sociale	10.000,00	0,00	0,00	10.000,00	4.876,20	4.876,20	0,00	-5.123,80	0,00	0,00	0,00	0,00	0,00	0,00	4.876,20	0,00
	TOTALE CATEGORIA 5	55.000,00	0,00	0,00	55.000,00	20.292,39	20.292,39	0,00	-34.707,61	0,00	0,00	0,00	0,00	0,00	0,00	20.292,39	0,00
	Cat. 6 - Oneri finanziari ed Oneri inerenti il servizio bancario di tesoreria																
39	Commissioni ed interessi passivi bancari maturati sul c/c tesoreria	61.700,00	0,00	0,00	61.700,00	47.250,21	29.043,80	18.206,41	-14.449,79	0,00	0,00	0,00	0,00	0,00	0,00	29.043,80	18.206,41
40	Interessi passivi su mutui	156.737,00	82.849,48	0,00	239.586,48	239.586,48	239.586,48	0,00	0,00	0,00	0,00	0,00	0,00	0,00	0,00	239.586,48	0,00
41	Anticipi di cassa per giroconto Banca Intesa	0,00	0,00	0,00	0,00	0,00	0,00	0,00	0,00	0,00	0,00	0,00	0,00	0,00	0,00	0,00	0,00
42	---	0,00	0,00	0,00	0,00	0,00	0,00	0,00	0,00	0,00	0,00	0,00	0,00	0,00	0,00	0,00	0,00
	TOTALE CATEGORIA 6	218.437,00	82.849,48	0,00	301.286,48	286.836,69	288.630,28	18.206,41	-14.449,79	0,00	0,00	0,00	0,00	0,00	0,00	288.630,28	18.206,41

ENTE NAZ. PROTEZ. E ASSIST. SORDI ★ ONLUS ★ SEDE CENTRALE ROMA

N. Cap.	DENOMINAZIONE DEI CAPITOLI	PREVISIONE ALL'ORIGINE	VARIAZIONI +	VARIAZIONI -	PREVISIONE DEFINITIVA 2007	ACCERTAMENTI E IMPEGNI	SOMME RISCOSSE O PAGATE	SOMME RIMASTE DA PAGARE	DIFFERENZA TRA ACCERTAMENTI E PREVISIONI	CONSISTENZA AL 1-1-2007	VARIAZIONI +	VARIAZIONI -	CONSISTENZA AGGIORNATE AL _____	SOMME RISCOSSE O PAGATE	SOMME RIMASTE DA RISCUOTERE O DA PAGARE	TOTALE GENERALE DELLE RISCOSSIONI O DEI PAGAMENTI	TOTALE DELLE SOMME RIMASTE DA RISCUOTERE O DA PAGARE
A	B	C	D	E	F=C+D-E	G	H	I=G-H	J=G-F	K	L	M	N=K+L-M	O	P=N-O	Q=H+O	R=I-P
	Cat. 7 - Oneri tributari																
43	Imposte sul redditi persone giuridiche anno in corso (IRAP IRES)	250.000,00	30.000,00	0,00	280.000,00	278.489,82	278.489,82	0,00	[illegible]	0,00	0,00	0,00	0,00	0,00	0,00	278.489,82	0,00
44	Imposte locale	40.350,00	0,00	0,00	40.350,00	10.359,77	10.359,77	0,00	[illegible]	0,00	0,00	0,00	0,00	0,00	0,00	10.359,77	0,00
46	Imposte e Tasse diverse	20.650,00	0,00	0,00	20.650,00	0,00	0,00	0,00	[illegible]	0,00	0,00	0,00	0,00	0,00	0,00	0,00	0,00
	TOTALE CATEGORIA 7	**311.000,00**	**30.000,00**	**0,00**	**341.000,00**	**288.849,59**	**288.849,59**	**0,00**	**-52.150,41**	**0,00**	**0,00**	**0,00**	**0,00**	**0,00**	**0,00**	**288.849,59**	**0,00**
	Cat 8 - Spese non classificabili in altre voci																
46	Oneri per prestazioni professionali, tecniche e legali	180.000,00	10.000,00	0,00	190.000,00	189.220,50	189.220,50	0,00	[illegible]	0,00	0,00	0,00	0,00	0,00	0,00	189.220,50	0,00
47	Fondi di riserva	45.000,00	0,00	30.000,00	15.000,00	0,00	0,00	0,00	[illegible]	0,00	0,00	0,00	0,00	0,00	0,00	0,00	0,00
	TOTALE CATEGORIA 8	**225.000,00**	**10.000,00**	**30.000,00**	**205.000,00**	**189.220,50**	**189.220,50**	**0,00**	**-15.779,50**	**0,00**	**0,00**	**0,00**	**0,00**	**0,00**	**0,00**	**189.220,50**	**0,00**
	Cat. 9 - Poste correttive e compensative di entrate correnti																
48	Restituzione di rimborsi diversi	0,00	0,00	0,00	0,00	0,00	0,00	0,00	0,00	0,00	0,00	0,00	0,00	0,00	0,00	0,00	0,00
49	...	0,00	0,00	0,00	0,00	0,00	0,00	0,00	0,00	0,00	0,00	0,00	0,00	0,00	0,00	0,00	0,00
	TOTALE CATEGORIA 9	**0,00**	**0,00**	**0,00**	**0,00**	**0,00**	**0,00**	**0,00**	**0,00**	**0,00**	**0,00**	**0,00**	**0,00**	**0,00**	**0,00**	**0,00**	**0,00**
	TOTALE SPESE CORRENTI	4.039.612,82	978.166,41	77.700,00	4.939.878,23	4.772.545,41	4.533.712,93	238.832,48	167.433,82	37.507,24	0,00	0,00	37.507,24	37.507,24	0,00	4.571.220,17	238.832,48

		COMPETENZA								RESIDUI ANNI 2006 E PRECEDENTI							
N. CAP.	DENOMINAZIONE DEI CAPITOLI	PREVISIONE ALL'ORIGINE	VARIAZIONI +	VARIAZIONI -	PREVISIONE DEFINITIVA 2007	ACCERTAMENTI E IMPEGNI	SOMME RISCOSSE O PAGATE	SOMME RIMASTE DA PAGARE	DIFFERENZA TRA ACCERTI E PREVISIONI	CONSISTENZA AL 1-1-2007	VARIAZIONI +	VARIAZIONI -	CONSISTENZA AGGIORNATE AL _____	SOMME RISCOSSE O PAGATE	SOMME RIMASTE DA RISCUOTERE O DA PAGARE	TOTALE GENERALE DELLE RISCOSSIONI O DEI PAGAMENTI	TOTALE DELLE SOMME RIMASTE DA RISCUOTERE O DA PAGARE
A	B	C	D	E	F = C + D - E	G	H	I = G - H	J = G - F	K	L	M	N = K + L - M	O	P = N - O	Q = H + O	R = I + P
	Titolo 2- SPESE IN CONTO CAPITALE																
	Cat. 10 - Acquisizione di beni uso durevole di immobili e di diritti reali																
50	Ricostruzioni ripristini, trasformazioni e migliorie ai fabbricati di proprieta'	0,00	207.000,00	0,00	207.000,00	207.000,00	0,00	207.000,00	0,00	2.876.504,29	0,00	0,00	2.876.504,29	281.553,43	2.594.950,86	281.553,43	2.801.950,86
51	Acquisto di fabbricati e di diritti reali	0,00	0,00	0,00	0,00	0,00	0,00	0,00	0,00	0,00	0,00	0,00	0,00	0,00	0,00	0,00	0,00
52	Acquisto di terreni e di diritti reali	0,00	0,00	0,00	0,00	0,00	0,00	0,00	0,00	0,00	0,00	0,00	0,00	0,00	0,00	0,00	0,00
	TOTALE CATEGORIA 10	0,00	207.000,00	0,00	207.000,00	207.000,00	0,00	207.000,00	0,00	2.876.504,29	0,00	0,00	2.876.504,29	281.553,43	2.594.950,86	281.553,43	2.801.950,86
	Cat 11 - Acquis. immobilizz. tecniche (impianti, attrezzature, macchinari e automezzi)																
53	Acquisto di mobili e macchine di ufficio	0,00	0,00	0,00	0,00	0,00	0,00	0,00	0,00	0,00	0,00	0,00	0,00	0,00	0,00	0,00	0,00
54	Acquisto di immobilizzazioni tecniche e di autoveicoli	0,00	0,00	0,00	0,00	0,00	0,00	0,00	0,00	0,00	0,00	0,00	0,00	0,00	0,00	0,00	0,00
	TOTALE CATEGORIA 11	0,00	0,00	0,00	0,00	0,00	0,00	0,00	0,00	0,00	0,00	0,00	0,00	0,00	0,00	0,00	0,00
	Cat. 12 - Partecipazione ad acquisto di valori mobiliari																
55	Immobilizzazioni finanziarie	0,00	0,00	0,00	0,00	0,00	0,00	0,00	0,00	0,00	0,00	0,00	0,00	0,00	0,00	0,00	0,00
56	Acquisto di titoli per somme con vincolo di reinvestimento	0,00	0,00	0,00	0,00	0,00	0,00	0,00	0,00	20.160,82	0,00	0,00	20.160,82	0,00	20.160,82	0,00	20.160,82
	TOTALE CATEGORIA 12	0,00	0,00	0,00	0,00	0,00	0,00	0,00	0,00	20.160,82	0,00	0,00	20.160,82	0,00	20.160,82	0,00	20.160,82
	Cat 13 - Concessioni crediti e di anticipazioni																
57	Accensione di depositi bancari presso conto termine per investimento temporaneo delle giacenze di cassa	0,00	0,00	0,00	0,00	0,00	0,00	0,00	0,00	0,00	0,00	0,00	0,00	0,00	0,00	0,00	0,00
58	Costituzione a favore di terzi di anticipazioni attive e di depositi cauzionali	0,00	0,00	0,00	0,00	0,00	0,00	0,00	0,00	0,00	0,00	0,00	0,00	0,00	0,00	0,00	0,00
	TOTALE CATEGORIA 13	0,00	0,00	0,00	0,00	0,00	0,00	0,00	0,00	0,00	0,00	0,00	0,00	0,00	0,00	0,00	0,00

N. CAP.	DENOMINAZIONE DEI CAPITOLI	PREVISIONE ALL'ORIGINE	VARIAZIONI +	VARIAZIONI -	PREVISIONE DEFINITIVA 2007	ACCERTAMENTI E IMPEGNI	SOMME RISCOSSE O PAGATE	SOMME RIMASTE DA PAGARE	DIFFERENZA TRA ACC.TI E PREVISIONI	CONSISTENZA AL 1-1-2007	VARIAZIONI +	VARIAZIONI -	CONSISTENZA AGGIORNATE AL _____	SOMME RISCOSSE O PAGATE	SOMME RIMASTE DA RISCUOTERE O DA PAGARE	TOTALE GENERALE DELLE RISCOSSIONI O DEI PAGAMENTI	TOTALE DELLE SOMME RIMASTE DA RISCUOTERE O DA PAGARE
A	B	C	D	E	F=C+D-E	G	H	I=G-H	J=G-F	K	L	M	N=K+L-M	O	P=N-O	Q=H+O	R=I-P
	Cat. 14 - Estinzione di mutui ed anticipazioni passive																
59	Rimborso mutui passivi (quota capitale)	290.715,00	32.785,00	0,00	323.500,00	323.464,67	323.464,67	0,00	-35,33	0,00	0,00	0,00	0,00	0,00	0,00	323.464,67	0,00
60	Rimborso di anticipazioni passive	0,00	0,00	0,00	0,00	0,00	0,00	0,00	0,00	0,00	0,00	0,00	0,00	0,00	0,00	0,00	0,00
61	Restituzione a terzi di depositi cauzionali costituiti a favore dell'ENS	0,00	0,00	0,00	0,00	0,00	0,00	0,00	0,00	45.300,65	0,00	0,00	45.300,65	0,00	45.300,65	0,00	45.300,65
62	Restituzione sedi periferiche disinvestimento patrimoniali	0,00	0,00	0,00	0,00	0,00	0,00	0,00	0,00	36.151,99	0,00	0,00	36.151,99	0,00	36.151,99	0,00	36.151,99
	TOTALE CATEGORIA 14	**290.715,00**	**32.785,00**	**0,00**	**323.500,00**	**323.464,67**	**323.464,67**	**0,00**	**-35,33**	**81.452,64**	**0,00**	**0,00**	**81.452,64**	**0,00**	**81.452,64**	**323.464,67**	**81.452,64**
	TOTALE SPESE CONTO CAPITALE	**290.715,00**	**238.785,00**	**0,00**	**530.500,00**	**530.464,67**	**323.464,67**	**207.000,00**	**-35,33**	**2.978.117,76**	**0,00**	**0,00**	**2.978.117,76**	**281.653,43**	**2.696.564,32**	**605.018,10**	**2.903.564,32**
	Titolo 3 - PARTITE DI GIRO																
	Cat. 15 - Spese aventi natura di partita di giro																
63	Ritenute erariali	100.000,00	30.000,00	0,00	130.000,00	129.870,37	129.870,37	0,00	-129,63	0,00	0,00	0,00	0,00	0,00	0,00	129.870,37	0,00
64	Previdenziali ed assistenziali	31.500,00	0,00	0,00	31.500,00	28.440,36	28.440,35	0,00	-3.059,65	0,00	0,00	0,00	0,00	0,00	0,00	28.440,36	0,00
66	Anticipazioni alle Sez. Prov.li ENS	0,00	0,00	0,00	0,00	0,00	0,00	0,00	0,00	0,00	0,00	0,00	0,00	0,00	0,00	0,00	0,00
68	Anticipazioni all'Economo	15.500,00	0,00	0,00	15.500,00	4.500,00	4.500,00	0,00	-11.000,00	0,00	0,00	0,00	0,00	0,00	0,00	4.500,00	0,00
67 nc	—	0,00	0,00	0,00	0,00	0,00	0,00	0,00	0,00	0,00	0,00	0,00	0,00	0,00	0,00	0,00	0,00
68 nc	Deaflympics	0,00	0,00	0,00	0,00	0,00	0,00	0,00	0,00	0,00	0,00	0,00	0,00	0,00	0,00	0,00	0,00
	TOTALE CATEGORIA 15	**147.000,00**	**30.000,00**	**0,00**	**177.000,00**	**162.810,72**	**162.810,72**	**0,00**	**-14.189,28**	**0,00**	**0,00**	**0,00**	**0,00**	**0,00**	**0,00**	**162.810,72**	**0,00**
	TOTALE PARTITE DI GIRO	**147.000,00**	**30.000,00**	**0,00**	**177.000,00**	**162.810,72**	**162.810,72**	**0,00**	**-14.189,28**	**0,00**	**0,00**	**0,00**	**0,00**	**0,00**	**0,00**	**162.810,72**	**0,00**
	TOTALE SPESE	**4.477.227,82**	**1.247.961,41**	**77.700,00**	**5.647.479,23**	**5.466.820,80**	**5.019.988,32**	**446.832,48**	**-181.658,43**	**3.016.824,99**	**0,00**	**0,00**	**3.016.824,99**	**319.060,87**	**2.696.564,32**	**5.339.048,99**	**3.142.396,80**

RIEPILOGO GENERALE

RENDICONTO AL 31.12.2007 RACCORDO CONTI BNL - BANCA INTESA

	COMPETENZA								RESIDUI ANNI 2006 E PRECEDENTI							
DENOMINAZIONE DEI CAPITOLI	PREVISIONE ALL'ORIGINE	VARIAZIONI +	VARIAZIONI -	PREVISIONE DEFINITIVA 2007	ACCERTAMENTI E IMPEGNI	SOMME RISCOSSE O PAGATE	SOMME RIMASTE DA PAGARE	DIFFERENZA TRA ACCTI E PREVISIONI	CONSISTENZA AL 1-1-2007	VARIAZIONI +	VARIAZIONI -	CONSISTENZA AGGIORNATE AL _____	SOMME RISCOSSE O PAGATE	SOMME RIMASTE DA RISCUOTERE O DA PAGARE	TOTALE GENERALE DELLE RISCOSSIONI O DEI PAGAMENTI	TOTALE DELLE SOMME RIMASTE DA RISCUOTERE O DA PAGARE
A	B	C	D	E	F=C+D-E	G	H	I=G-H	J=G-I	K	L	M	N=K+L-M	O	P=N-O	Q=H+O	R=I+P
AVANZO DI CASSA AL 31/12/2006										0,00			0,00			0,00	
ENTRATE CORRENTI	4 436 228,50	1 249 960,50	500,00	5.685.689,00	5.587.940,41	3 753.442,86	1 834 497,55	[illegible]	2 955 770,74	0,00	0,00	2.956 770,74	604 300,62	2.361 470,12	4 357 743,48	4 186 967,67
ENTRATE IN CONTO CAPITALE	0,00	207 000,00	0,00	207 000,00	207 000,00	207 000,00	0,00	0,00	0,00	0,00	0,00	0,00	0,00	0,00	207 000,00	0,00
ENTRATE PARTITE DI GIRO	147 000,00	30.000,00	0,00	177.000,00	162.810,72	162.810,72	0,00	[illegible]	149 619,53	0,00	0,00	149 619,53	24 000,00	125 619,53	186.810,72	125.619,53
TOTALE ENTRATE	4.583.228,50	1.486.960,50	500,00	6.069.689,00	5.957.751,13	4 123.253,58	1.834.497,55	111 937,87	3 105.390,27	0,00	0,00	3 105 390,27	628.300,62	2.477.089,65	4.751.554,20	4.311.587,20
TOTALE ENTRATE compreso AV.CASSA	4.583.228,50	1.486.960,50	500,00	6.069.689,00	5.957.751,13	4 123.253,58	1.834.497,55	111 937,87	3.105.390,27	0,00	0,00	3.105.390,27	628.300,62	2.477.089,65	4.751.554,20	4.311.587,20
DISAVANZO DI CASSA AL 31.12.2006									378.951,89			378.951,89			378.951,89	
SPESE CORRENTI	4 039 512,82	978 166,41	77 700,00	4 939 979,23	4 772.545,41	4 533.712,93	238.832,48	[illegible]	37 507,24	0,00	0,00	37 507,24	37 507,24	0,00	4 571 220,17	238.832,48
SPESE IN CONTO CAPITALE	290 715,00	239 785,00	0,00	530 500,00	530 464,67	323.464,67	207 000,00	[illegible]	2 978 117,75	0,00	0,00	2 978 117,75	281 553,43	2 696 564,32	606 018,10	2 903 564,32
SPESE PARTITE DI GIRO	147 000,00	30.000,00	0,00	177.000,00	162.810,72	162.810,72	0,00	-14 189,28	0,00	0,00	0,00	0,00	0,00	0,00	162.810,72	0,00
TOTALE SPESE	4.477.227,82	1.247.951,41	77.700,00	5.647.479,23	5.466.820,80	5.019.988,32	445.832,48	-181.658,43	3.016.624,99	0,00	0,00	3.016.624,99	319.060,67	2.696.564,32	5.339.048,99	3.142.396,80
SALDO DI CASSA															-966.456,68	

RELAZIONE
DEL COLLEGIO CENTRALE DEI SINDACI

PAGINA BIANCA

E.N.S.
RELAZIONE DEL COLLEGIO CENTRALE DEI SINDACI AL BILANCIO 2007

In adempimento dell'obbligo dello statuto Sociale dell'E.N.S., il Collegio Centrale dei Sindaci sottopone all'Assemblea Nazionale la propria relazione al bilancio 2007 predisposto dall'Ufficio Ragioneria, accompagnato dalla Relazione programmatica della Presidenza, discusso e deliberato dal Consiglio Direttivo dell'Ente

Per una attenta valutazione dei dati rivenienti dal bilancio chiuso al 31 dicembre 2007, si espongono i valori riepilogativi del consuntivo finanziario con il raffronto delle risultanze del bilancio precedente.

- **GESTIONE DELLA COMPETENZA 2007**

ENTRATE	2007	2006	DIFFERENZE
Parte Corrente	5.587.940,41	4.503.119,07	+ 1.084.821,34
Conto Capitale	207.000,00	0,00	+207.00,00
Partite di giro	162.810,72	130.518,15	+32.292,57
TOTALI	5.957.751,13	4.633.637,62	+1.324.113,51

USCITE	2007	2006	DIFFERENZE
Parte Corrente	4.772.545,41	4.443.509,01	+329.036,40
Conto Capitale	530.464,67	325.026,06	+205.438,61
Partite di giro	162.810,72	130.518,15	+32.292,57
TOTALI	5.465.820,80	4.899.053.22	+566.767,58

- **GESTIONE DEI RESIDUI ANTE 2007**

	Residui Attivi	Residui Passivi	Avanzo/Disavanzo
Disavanzo di tesoreria al 1/1/2007			- 378.961,89
Residui al 1-01-2007	3.105.390,27	3.015.624,99	+ 89.765.71
DISAVANZO 2006			- 289.196,61

- **CONTO DI AMMINISTRAZIONE 2007**

Si rileva complessivamente una situazione finanziaria a tutto il 31 dicembre 2007 come segue:

Disavanzo di amministrazione al 1/1/2007	-	289.196,61
Accertamenti 2007	+	5.957,751,13
Impegni 2007	-	5.465.820,80
Rettifica per riaccertamento residui		0,00
Avanzo di Amministrazione al 31/12/2007	+	202.733,72

Il Collegio rileva che l'avanzo di amministrazione è determinato:
- quanto a € 289.196,61 a copertura del disavanzo di amministrazione dell'anno precedente,
- quanto a € 815.395,00 dalla eccedenza attiva di parte corrente (riveniente sostanzialmente dai contributi straordinari dello Stato da riscuotere),
- quanto a € 323.464,67 dalla eccedenza passiva della gestione in conto capitale (corrispondente alle quote capitale dei mutui passivi pagate nell'anno).

Non risultano annullamenti di sospesi per riscossioni e/o pagamenti di fine anno della BNL.

GESTIONE DI TESORERIA

Al 31 dicembre 2007 la situazione di cassa risulta essere la seguente:

Disavanzo di tesoreria al 1° gennaio 2007	€	-	378.961,89
ENTRATE			
- in conto competenza	€	+	4.123.253,58
- in conto residui	€	+	628.300,62
USCITE			
Pagamenti:			
- in conto competenza	€	-	5.019.988,32
- in conto residui	€	-	319.060,67
DISAVANZO DI TESORERIA AL 31-12-2007	**€**	**-**	**966.456,68**

Le operazioni di cassa ed i relativi risultati sono conformi alle scritture contabili dell'Ente e corrispondenti al raccordo, effettuato nel corso dell'esercizio, con gli estratti conto n. 211047 presso la Banca Nazionale del Lavoro, n. 6250024198/91, presso la Banca Intesa Spa istituito per l'operazione di mutuo e n. 1000/4559 presso la Sanpaolo IMI. Quest'ultimo in essere specificatamente per la gestione dell'evento svoltosi a marzo del 2007 relativo al 3° Convegno L.I.S.. Al 31-12-2007 presso la B.N.L, non risulta da contabilizzare alcun sospeso, sia attivo che passivo, come nel precedente esercizio.

GESTIONE DELLA COMPETENZA

• ENTRATE / USCITE CORRENTI

Le entrate correnti accertate a chiusura dell'esercizio ammontano a € 5.587.940,41
Tali risultanze, messe a confronto con i dati rilevati alla chiusura dell'esercizio 2006, pari a € 4.503.119,07, registrano un incremento di € 1.084.821,34 pari al 24,09 %.
L'ammontare complessivo degli impegni delle spese correnti di € 4.772.545,41 messo a confronto con i dati rilevati alla chiusura dell'esercizio 2006, pari a € 4.443.509,01 , registrano un incremento di € 329.036,40 pari al 7,40 %.
Relativamente alle entrate risultano riscossi € 3.753.442,86 pari al 67,17 % degli accertamenti definitivi e relativamente alle spese risultano eseguiti pagamenti per € 4.533.712,93 pari al 95,00% degli impegni definitivi.
Il Collegio rileva che gli accertamenti e gli impegni si sono mantenuti entro i limiti delle previsioni di bilancio e delle successive variazioni deliberate del Consiglio Direttivo e sottoposte a ratifica.
Gli scostamenti comunque generatisi, rispetto alle definitive previsioni, sono imputabili:
- per quanto a complessivi € 97.748,59 a rettifica in diminuzione di entrate di cui € 11.280,69 a titolo di "recupero spese condominiali" (cap. 13) e € 86.467,90 a titolo di "erogazioni liberali" (cap. 14);
- per quanto a complessivi € 167.433,82 a rettifica in diminuzione di spese di cui:
€ 65.911,10 collegate ad economie sui consumi e spese generali (categorie 1-2-3 e 8),

€ 34.922,52 per "contributi e sovvenzioni a fondo perduto" (categorie 4 e 5) a riduzione di impegni tra i quali si evidenzia il contributo per l'attività sportiva non impegnato,
€ 66.600,20 dovuti ad eccessive stime di oneri tributari e finanziari (categorie 6 e 7).

Ancora più dettagliatamente, di tale gestione:

- le entrate accertate hanno riguardato per il 53,69% i contributi dei Soci, per il 9,24% il contributo ordinario dello Stato (peraltro completamente incassato nell'anno), per il 20,20% gli ulteriori contributi statali straordinari del 2007 previsti dal d.l. 159/2007 art. 31 - co. 3bis e 3quater, e la destinazione del c.d. 5permille, per il 14,90% i proventi patrimoniali e per il restante 1,97% le erogazioni liberali.
- le spese impegnate hanno riguardato per il 55,93% le spese di carattere istituzionale, per il 19,88% le spese per gli Organi sociali e gli oneri per il personale, per il 12,13% le spese per il funzionamento degli uffici amministrativi centrali e per le prestazioni esterne. Il residuo 12,06% è imputabile agli oneri finanziari e tributari. In particolare gli interessi passivi sul mutuo sono passati da € 216.772,58 agli attuali € 239.586,48 per effetto della variazione dei tassi e gli oneri tributari si sono attestati a € 288.849,59 rispetto agli € 273.067,31 dell'esercizio precedente.

Si osserva che la gestione patrimoniale – proventi immobiliari – è assorbita per il 41, 86% dalla quota capitale dei mutui, per il 31,00% dai relativi interessi e per un restante 5.90 % dagli oneri per tributi locali, assicurazioni, dalle spese di ordinaria manutenzione e conduzione degli stessi immobili. A tali oneri vanno aggiunti le imposte sul reddito relativo ai fitti. Il tutto lascia poco per la copertura degli oneri istituzionali e gestionali dell'Ente rimessi alle erogazioni statali e alla quota parte del tesseramento.

• ENTRATE/USCITE IN C/ CAPITALE

In ordine ai movimenti di parte Capitale il bilancio 2007 rileva:.

- movimento in entrata € 207.000,00 per cessioni di beni immobili, controbilanciato in uscita dallo stesso importo destinato a ristrutturazioni degli immobili stessi,
- ulteriore movimento in uscita quale rimborso della quota capitale del mutuo in essere pari a € 323.464,67

Restano sostanzialmente fermi gli stanziamenti dei residui passivi in c/capitale avendo impiegato nell'anno solo € 281.553,43 pari al 9, 79 % del programma da completare.
Restano da investire € 24.531,70 rivenienti da lascito testamentario ancora ricompresi tra i fondi patrimoniali.

• PARTITE DI GIRO

L'accertamento di tali poste evidenzia ovviamente un pareggio tra entrate e uscite di competenza.

• GESTIONE DEI RESIDUI

In allegato al bilancio è riportato un elaborato con la indicazione dei residui attivi e passivi aggiornato al 31 dicembre 2007.
Le risultanze complessive espongono i seguenti valori

	Ante 2007	2007	Totale
Residui attivi di parte corrente - Crediti	2.351.470,12	1.834.497.55	
Residui attivi in c/capitale - Crediti	0,00	0,00	
Residui attivi in c/partite di giro - Crediti	125.619,53	0,00	
	2.477.089,65	1.834.497,55	4.311.587,20
Residui passivi di parte corrente- Debiti	0,00	238.832,48	
Residui passivi in c/capitale - Debiti	2.696.564,32	207.000,00	
	2.696.564,32	445.832,48	3.142.396,80

Si pone in merito dovuta evidenza su alcune poste di credito ante 2007.
Relativamente ai crediti verso terzi, risultano appostati in bilancio residui attivi per complessivi € 523.993,03 e afferenti:
"Residuo contributo statale 2005/06" per € 1.043,10 (cap. 4),
"Promozione Deaf Olympics 2005" per € 160.000,00 (cap. 5),
"Quote Condominiali ex FISS" per € 157.201,67 (cap. 13),
"Manifestazioni 2005" per € 80.128,73 (cap. 14) e
"Anticipi Deaf Olympics" per € 125.619,53 (cap. 33).
Relativamente ai crediti verso Sezioni Territoriali ENS, risultano appostati in bilancio residui attivi per complessivi € 1.525.672,43 e afferenti:
"Recupero imposta Regionale 2002/2005" per € 369.846,33,
"Anticipi a Sedi Provinciali e Regionali" per € 261.129.89,
"Tesseramenti da Sedi 1995/2002" per € 307.344,24 (cap. 2),
"Fitto Sezione Prov.le Roma" per € 145.251,67,
"Comodato Circolo sportivo" per € 6.738.85 (cap. 7),
"Anticipo Mutui Sedi AR e GR" per € 99.507,66 e
"Recupero imposte 770 2001/2004" per € 335.853,79 (cap. 12).
E' evidente che il mancato recupero - oltre che sul risultato economico della gestione - non consentirà di dare completa attuazione agli investimenti a suo tempo approvati dall'Assemblea, al fine di salvaguardare il patrimonio dell'Ente. Ne consegue una sofferenza per gli interessi sui mutui all'uopo contratti e lo sviamento dall'obiettivo (piano pluriennale programmato).
Punto determinante è anche l'impegno assunto dall'ENS per consentire la partecipazione degli atleti sordi alle DeafOlympics e la vanificazione delle restanti previsione di contributi da parte di Organismi vari – unica eccezione il residuo incasso di € 26.000,00 a fronte di un contributo di privati. Come è noto i relativi oneri morali e finanziari per le DeafOlympics australiane hanno fatto carico quasi esclusivamente all'ENS senza riconoscimento alcuno da parte degli Organismi Sportivi Nazionali o Internazionali all'uopo specificatamente deputati.

Sul punto, a conclusione, si ritiene dover evidenziare per inderogabile obbligo etico-istituzionale- e a scanso di funzionali responsabilità - che il prospettato avanzo di Amministrazione, di per sé, non è tuttavia sufficiente a colmare il deficit finanziario accumulatosi negli anni per gli oneri finanziari fronteggiati dalla Sede Centrale anche per conto delle Sezioni periferiche, ovvero per il mancato ristorno di quote associative.
Sull'argomento il Collegio Centrale dei Sindaci sottolinea che la responsabilità istituzionale verso l'esterno, anche per gli oneri fiscali e previdenziali delle Sedi periferiche, rimane sempre a carico dell'E.N.S. Onlus, atteso che di contro non esiste ancora una qualsiasi forma di mutualità tra gli Organi Territoriali i quali, in molti casi, gestiscono ingenti risorse finanziarie ovvero dispongono di consistenti giacenze bancarie.
La vetustà dei crediti, benché sia certa la originaria pretesa, portano il Collegio ad esprimere riserve di merito attesa la preoccupazione per un loro completo recupero.
Un basilare principio di saggia amministrazione vorrebbe che si approfittasse della straordinaria erogazione statale per provvedere al riequilibrio e ad una rappresentazione di bilancio non inquinata, secondo il principio di corretta rappresentazione e che deve neutralizzare innanzitutto il deficit di Tesoreria, senza procedere ad ulteriori finanziamenti e/o erogazioni liberali. Resta ferma la continuazione delle azioni di recupero già intraprese e da riportare a beneficio del bilancio centrale anche a valere sui prossimi esercizi.
Per quanto su esposto, il Collegio ritiene che dovranno essere assunte necessariamente entro il corrente anno appropriate determinazioni atte a non procrastinare ulteriormente la definizione delle posizioni creditorie specie verso i terzi esterni all'Ente.

• SITUAZIONE PATRIMONIALE

La Situazione Patrimoniale al 31 dicembre 2007 risulta così costituita:

ATTIVITA'	€	13.302.431,37
PASSIVITA'	€	9.794.786,85
PATRIMONIO NETTO	€	3.507.644,52

Il Patrimonio netto dell'Ente, così come risulta determinato dal conto economico che segue, presenta rispetto al precedente esercizio un aumento contabile di € 799.326,21.

Relativamente alle variazioni di tipo non finanziario che affluiscono al conto patrimoniale è dato rilevare la sola movimentazione del fondo T.F.R. del personale dipendente, che evidenzia quanto dovuto contrattualmente al 31-12-2007, evidenziando gli incrementi per quote di accantonamento maturate secondo le norme contrattuali al netto delle variazioni intervenute. L'intero fondo rimane nelle disponibilità finanziarie dell'Ente, atteso le condizioni di legge in ordine al numero dei dipendenti.

• CONTO ECONOMICO

Il Conto Economico presentato trova conferma nella seguente "esposizione" più confacente a principi contabili aziendalistici e con un richiamo comparativo all'esercizio precedente:

COMPONENTI POSITIVI		2007		2006
Entrate contributive	€	3.000.000,00	€	3.000.000,00
Trasferimenti attivi (contributi statali)	€	1.744.925,46	€	516.000,00
Redditi e proventi patrimoniali	€	774.932,00	€	735.576,56
Poste rettif.e e compensative di spese	€	59.550,85	€	67.340,20
Entrate varie	€	8.532,10	€	184.202,31
Plusvalenza su quota capitale mutui	€	0,00	€	44.864.58
Imputazione pregressa da c/sospesi	€	12.604,19	€	0,00
Totale componenti positivi	€	5.600.544,60	€	4.547.983,65

		2007		2006
Spese per gli Organi dell'Ente	€	339.559,70	€	336.690,85
Oneri personale in attività di servizio	€	609.340,37	€	610.077,08
Spese acquisto beni consumo e serv.	€	389.888,88	€	293.574,92
Spese per le finalità e prestazioni istituzionali	€	2.648.557,29	€	2.440.080,53
Contributi e sovvenz.fondo perduto	€	20.292,39	€	2.937,43
Oneri finanziari	€	286.836,69	€	240.940,59
Oneri tributari	€	288.849,59	€	273.067,31
Prestazioni tecniche, legali e varie	€	189.220,50	€	246.140,30
Variazione netta del fondo t.f.r.	€	28.672,98	€	30.496,18
Imputazione pregressa da c/sospesi	€	0,00	€	915.647,67
Totale componenti negativi	€	4.801.218,39	€	5.389652,86
PER DIFFERENZA: AVANZO (+) / DISAVANZO (-) DI GESTIONE	€	**+ 799.326,21**	€	**- 841669,21**

Sull'argomento si richiamano le precedenti considerazioni sulle fonti di finanziamento dell'attività della Sede Centrale, sottolineando ancora che il risultato positivo discende dal finanziamento straordinario dello Stato accertato a fine anno e rimesso circa la destinazione alle responsabili decisioni degli organi deliberanti.
Il Collegio ravvisa l'opportunità che tra le componenti extracontabili sia conteggiata annualmente una percentuale di rischio sui crediti da accantonare in apposito fondo svalutazione e sopperire alle inevitabili riduzioni dei residui attivi nel corso degli esercizi successivi.
I fondi ammortamento immobili e mobili non riportano variazioni.

• CONSIDERAZIONI FINALI

Nel corso dell'esercizio il Collegio ha provveduto alla verifica, a campione, sulla rispondenza della documentazione contabile alle relative registrazioni, riscontrandone la regolarità..
Ha altresì verificato la concordanza delle cifre iscritte nel rendiconto consuntivo con quelle riepilogative delle entrate e di spese, nonché la corrispondenza del saldo dei conti di tesoreria.
Il Collegio, a norma di Statuto, attesta che l'attività di controllo anche per l'anno 2007 è stata rivolta, specificatamente, alla attività della sede centrale mentre i dati riguardanti il Bilancio Consolidato risultano "raccordati" dai rendiconti delle sedi periferiche già soggetti a controllo interno.

In ordine ai criteri di stesura del bilancio in esame, questo Collegio rileva che sono stati seguiti gli stessi adottati negli esercizi precedenti e che hanno portato alla formulazione del bilancio della gestione 2007 così composto:

- Conto finanziario della competenza 2007, dei residui e della cassa
- Situazione finanziaria-amministrativa
- Situazione patrimoniale
- Conto economico
- Prospetti relativi ai residui.

A conclusione della presente relazione il Collegio dei Sindaci ritiene di poter formulare un parere favorevole in ordine all'approvazione del Bilancio consuntivo 2007 - così come proposto - richiamandosi tuttavia alle specifiche precedenti considerazioni affinché gli organi deliberanti, tenuto conto del risultato positivo della gestione, procedano formalmente ad assumere entro l'anno corrente appropriate determinazioni atte a non procrastinare ulteriormente la definizione delle posizioni creditorie.

San Donato in Poggio, 18 aprile 2008

Il Collegio Centrale dei Sindaci

Rag. Anna Paola Olivi – Presidente
Dott. Pasquale Staiti – Sindaco Effettivo
Rag. Gianfranco Piccini – Sindaco Effettivo

ENTE NAZIONALE PER LA PROTEZIONE ED ASSISTENZA DEI SORDI – ORGANIZZAZIONE NON LUCRATIVA DI UTILITÀ SOCIALE – ONLUS (E.N.S. – ONLUS)

BILANCIO D'ESERCIZIO 2008

PAGINA BIANCA

Pag.....

Ente Nazionale per la Protezione e l'Assistenza dei Sordi
SEDE CENTRALE

ENTE NAZ. PROTEZ. E ASSISTENZA SORDI ONLUS SEDE CENTRALE ROMA

Ufficio Ragioneria Anno 2009 Cl.__Cat.__Cas.__ N.____

COPIA CONFORME ALL'ORIGINALE

PROPOSTA DI DELIBERAZIONE

Al Sig. Presidente – SEDE

Mi pregio inviare alla S.V. la proposta di deliberazione di cui all'oggetto con la relativa documentazione.
In calce il prescritto visto dal Capo Ufficio Ragioneria.
A disposizione per ogni ulteriore chiarimento.

Il Segretario Nazionale Il Capo Ufficio

Stanziamento	L. _____.=	Titolo	____
Somma già impegnata	L. _____.=	Categoria	____
Disponibilità	L. _____.=	Capitolo	____
Roma, lì	Il Capo Ufficio Ragioneria_____		

DELIBERA DELL'ASSEMBLEA NAZIONALE
(N. 9 DEL 24/4/09)

Oggetto: **BILANCIO CONSUNTIVO ESERCIZIO 2008**

Il Presidente Nazionale illustra ai membri dell'Assemblea Nazionale il bilancio consuntivo 2008 nelle seguenti risultanze:

- Conto di cassa;
- Situazione finanziario/amministrativa;
- Situazione patrimoniale;
- Conto economico;
- Tabulato e prospetti riepilogativi per titoli e categorie di bilancio.

I suddetti elaborati che formano parte integrante del presente atto deliberativo, riassumono i fatti più importanti e decisivi della vita associativa del decorso esercizio 2008.
Il Presidente invita l'Assemblea Nazionale ad esprimere pareri e valutazioni;
dopo ampia discussione

L'ASSEMBLEA NAZIONALE

- vista la relazione del Presidente Nazionale;
- preso atto delle valutazioni espresse dal Collegio Centrale dei Sindaci;

Mod. Proposta delibera

Pag.....

DELIBERA

l'approvazione del bilancio consuntivo 2008, unitamente agli elaborati che formano parte integrante del presente atto deliberativo.

La su estesa deliberazione posta ai voti per alzata di mano, risulta approvata all'unanimità

Il Presidente proclama l'esito della votazione.

IL RAGIONIERE CAPO
(Alessandro Caramia)

IL SEGRETARIO NAZIONALE
(Avv. Orietta Leonardi)

IL PRESIDENTE
(Comm. Ida Collu)

I Membri dell'Assemblea Nazionale

Mod. Proposta delibera

RELAZIONE DELL'UFFICIO RAGIONERIA

PAGINA BIANCA

RELAZIONE DELL'UFFICIO RAGIONERIA ENS AL BILANCIO CONSUNTIVO 2008

L'esercizio finanziario 2008 si è concluso con un saldo contabile per raggruppamento conti di € 521.086,74 (dare).

Le entrate complessivamente accertate in conto competenza nel periodo in esame sono ammontate a € 6.706.137,10 e riguardano:

- la parte corrente per	€	4.899.844,75
- il conto capitale per	€	541.500,00
- le partite di giro per	€	1.264.792,35
totale entrate	€	6.706.137,10

Le spese complessivamente impegnate in conto competenza sono ammontate a € 7.178.660,17 e riguardano:

- la parte corrente per	€	4.979.382,35
- il conto capitale per	€	934.485,47
- le partite di giro per	€	1.264.792,35
totale spese	€	7.178.660,17

In relazione ai suddetti dati risulta, pertanto, un disavanzo finanziario complessivo netto di € 472.523,07 determinato in base al raffronto tra le entrate accertate e le spese impegnate.

L'ulteriore raffronto tra le previsioni definitive ed i rispettivi accertamenti di entrate ed impegni di spese, pone in evidenza che le variazioni afferenti:

1) le entrate riguardano:

- minori entrate accertate di parte corrente	€	49.239,85
- minori entrate accertate in conto capitale	€	0,00
- minori entrate accertate in partite di giro	€	30.707,65
Totale minori accertamenti di entrata rispetto alla previsione	€	79.947,50

2) Le spese riguardano:

- minori impegni di spesa di parte corrente	€	40.162,79
- minori impegni di spesa in conto capitale	€	0,00
- minori impegni di spesa in partite di giro	€	30.707,65
Totale minori accertamenti di spesa, rispetto alla previsione	€	70.870,44

Si rileva pertanto che la differenza tra accertamenti e previsioni di entrate comporta un avanzo finanziario di €. 9.077,06

Quanto alla gestione dei residui provenienti dall'es. 2007 e retro è dato rilevare che:

- le operazioni, che si sono realizzate al 31.12.2008 complessivamente riguardano:

a) le variazioni in diminuizione di residui attivi per inesigibilita': il regolamento amministrativo contabile dispone che siano eliminati dalle scritture contabili i residui attivi cui non corrispondono crediti da riscuotere e i residui passivi e perenti cui non corrispondono obbligazioni da pagare alla chiusura dell'esercizio trascorso. Alla luce delle suddette disposizioni, si e' reso indispensabile , da parte dell'ufficio ragioneria attraverso le indicazioni del Consiglio Direttivo e del Collegio Centrale dei Sindaci, procedere ad un riesame puntuale delle partite da mantenere in bilancio, quali residui attivi corrispondenti ad effettivi crediti da riscuotere e quali residui passivi e perenti corrispondenti ad effettive obbligazioni verso terzi da pagare. Per consentire un agevole svolgimento del lavoro, e stato predisposto un elenco di tutte le partite accese ai residui attivi, passivi e perenti, estratte secondo i criteri stabiliti dalla norma stessa. Una volta definito il riesame, effettuato secondo lo spirito della legge, sono stati individuati i seguenti residui attivi, quali partite da eliminare:

titolo I capitolo 5 categoria3 € 160.000,00
trasformazione in contributo per evento di rilevanza internazionale
Deaf Olympic 2005 ,iniziative di promozione sociale per fronteggia
-re le spese di partecipazione alle olimpiadi di atleti sordi

titolo I capitolo 7 categoria 4 €.145.251,67
trasformazione in contributo per anticipi 1994/1998 inerenti traslo-
- co da via Bezzecca della Sezione ENS, adeguamento dei nuovi locali ex tipografia Andreocci presso fabbricato Sede Centrale, ge-
stione condominio per comodato d'uso.

titolo I capitolo 13 categoria 5 €.157.201,67
FISS 1996/2000 adeguamento nuovi locali presso fabbricato Sede Centrale gestione condominio per comodato d'uso . Trasformazione in contributo a seguito di azione giudiziaria intrapresa da Ens con vittoria in giudizio.

titolo III capitolo 33 categoria 13 € 75.610,53
erogazioni liberali non perfezionate e legate alla crisi economica

che ha investito le aziende private.

totale €.538.072,87

riscossioni in conto residui attivi per € 1.762.226,25, le quali fanno registrare, rispetto alle relative consistenze iniziali, un tasso medio di smaltimento degli stessi del 21,40 %.

a) I pagamenti in conto dei residui passivi per € 467.242,98, i quali fanno registrare, rispetto alle relative consistenze iniziali, un tasso medio di smaltimento degli stessi del 6,72 %.

Dalla riunificazione, pertanto, delle operazioni di cassa, relative alla competenza 2008 ed ai residui degli anni 2007 e precedenti, risulta che, complessivamente:

a) le riscossioni realizzate al 31.12.2008 riguardano:

- la gestione della competenza per	€	5.996.211,18
- la gestione dei residui per	€	1.762.226,25
totale complessivo	€	7.758.437,43

b) analogamente, i pagamenti eseguiti riguardano:

- la gestione della competenza per	€	6.845.824,51
- la gestione dei residui per	€	467.242,98
totale complessivo	€	7.313.067,49

c) riporto disavanzo di cassa al 31.12.2007	€ -	966.456,68
Disavanzo di cassa al 31.12.2008	€ -	521.086,74

La situazione amministrativa al 31.12.2008 evidenzia la formazione di un disavanzo complessivo di amministrazione di € 807.862,22, così determinato:

- Residui attivi 2007 e precedenti	€	2.011.288,08
Residui attivi 2008 competenze	€	709.925,92
- disavanzo di cassa al 31.12.08	€ -	521.086,74
- Residui passivi 2007 e precedenti	€	2.675.153,82
Residui passivi della competenza 2008	€	332.835,66
dalla cui somma algebrica risulta un disavanzo complessivo netto di amministrazione al 31.12.2008	€ -	807.862,22

Si allegano i seguenti elaborati:

- Raffronto complessivo per parti del bilancio dei risultati afferenti la competenza dell'anno 2008;
- Conto di amministrazione;
- Conto di cassa;
- Conto economico;
- Situazione patrimoniale.

L'Ufficio Ragioneria

BILANCIO CONSUNTIVO

PAGINA BIANCA

RAFFRONTO COMPLESSIVO PER PARTI DEL BILANCIO DEI RISULTATI AFFERENTI LA COMPETENZA DELL'ANNO 2008

Determinazione delle parti del bilancio	Previsione definitiva 2008	Somme accert. / Impegnate di cui:			Diff. in + e in - tra previsioni e accertamenti
		Riscosse / Pagate	Rimaste da riscuotere / Pagare	Totale accertam. / Impegni	
Parte corrente:					
- Entrate	4.949.084,60	4.189.918,83	709.925,92	4.899.844,75	49.239,85
- Spese	5.019.545,14	4.688.046,69	291.335,66	4.979.382,35	40.162,79
Avanzo/disavanzo fin. parte corrente	-70.460,54	-498.127,86	418.590,26	-79.537,60	9.077,06
Conto capitale:					
- Entrate	541.500,00	541.500,00	0,00	541.500,00	0,00
- Spese	934.485,47	892.985,47	41.500,00	934.485,47	0,00
Avanzo/disavanzo conto capitale	-392.985,47	-351.485,47	-41.500,00	-392.985,47	0,00
Partite di giro:					
- Entrate	1.295.500,00	1.264.792,35	0,00	1.264.792,35	30.707,65
- Spese	1.295.500,00	1.264.792,35	0,00	1.264.792,35	30.707,65
Avanzo/disavanzo fin. partite di giro	0,00	0,00	0,00	0,00	0,00
Riepilogo:					
- Entrate	6.786.084,60	5.996.211,18	709.925,92	6.706.137,10	79.947,50
- Spese	7.249.530,61	6.845.824,51	332.835,66	7.178.660,17	70.870,44
Avanzo finanziario complessivo	**-463.446,01**	**-849.613,33**	**377.090,26**	**-472.523,07**	**9.077,06**

Conto di Amministrazione

Disavanzo di cassa al 31/12/2008			-521.086,74
Residui attivi	2007 e precedenti	2.011.288,08	
	2008 competenze	709.925,92	
			2.721.214,00
Residui passivi	2007e precedenti	2.675.153,82	
	2008 competenze	332.835,66	
			3.007.989,48
Disavanzo di amministrazione al 31/12/2008			-807.862,22

CONTO DI CASSA AL 31/12/2008

A) Totale generale delle riscossioni	6.758.437,43
B) Totale generale dei pagamenti	6.313.067,49
C) Disavanzo di cassa al 31/12/2007	- 966.456,68
Saldo di cassa esercizio finanziario 2008	- 521.086,74

CONTO ECONOMICO 2008

COMPONENTI POSITIVI			COMPONENTI NEGATIVI		
Variazione cespiti		€ 0,00	Variazioni Res.Att. Inesigibili	€	538.072,87
Residui attivi 2008	€	709.925,92	Residui attivi pagati	€.	1.762.226,25
Mutui passivi	€	392.985,47	Valori numerari c/sospesi	€	1.799,56
Cassa	€	445.369,94	Quota TFR	€	37.237,15
Residui passivi	€	134.407,32			
			Tot. comp. negativi	**€**	**2.339.335,83**
Totale comp. positivi	**€**	**1.682.688,65**	**Disav. Econ 08**	**-€**	**656.647,18**
			a pareggio	**€**	**1.682.688,65**

SITUAZIONE PATRIMONIALE AL 31.12.2008

DESCRIZIONE DEI CESPITI	CONSISTENZA AL 31.12.2007	VARIAZIONI +	VARIAZIONI -	CONSISTENZA AL 31.12.2008
A - ATTIVITA'				
a) Beni immobili stima catastale da inventario nov. 2004	8.570.855,51	41.500,00	41.500,00	8.570.855,51
b) Beni mobili	401.314,02	0,00	0,00	401.314,02
Totale	**8.972.169,53**	**41.500,00**	**41.500,00**	**8.972.169,53**
c) Valori numerari e finanziari				
- Cassa	0,00	0,00	0,00	0,00
- Deposito valori 10.5.91(eredità Montanari)	6.070,45	0,00	0,00	6.070,45
- Residui attivi	4.311.587,20	0,00	1.590.373,20	2.721.214,00
- Accertamenti presso PPTT c/sospesi	12.604,19	0,00	1.799,56	10.804,63
Totale valori numerari e finanziari	**4.330.261,84**	**0,00**	**1.592.172,76**	**2.738.089,08**
Totale attività (a+b+c)	**13.302.431,37**	**41.500,00**	**1.633.672,76**	**11.710.258,61**
B - PASSIVITA'				
a) Finanziarie				
- Disavanzo di cassa al 31.12.2008	966.456,68	0,00	445.369,94	521.086,74
- Sospesi BNL	0,00	0,00	0,00	0,00
- Residui passivi	3.142.396,80	0,00	134.407,32	3.007.989,48
- Mutui passivi	5.038.415,97	0,00	392.985,47	4.645.430,50
- Disponibilità vincolata da destinare a reinvestimenti (in dip. da donazione)	20.160,82	0,00	0,00	0,00 20.160,82
Totale passività finanziarie (a)	**9.167.430,27**	**0,00**	**972.762,73**	**8.194.667,54**
b) Accantonamenti				
- F. Reinvestimeno somme prov. da lasciti e donazioni	24.531,70	0,00	0,00	24.531,70
- Fondo svalutazione crediti	0,00	0,00	0,00	0,00
- Fondo T.F.R. Personale	337.983,77	37.237,15	0,00	375.220,92
- Fondo deperimento e amm.to mobili	223.524,56	0,00	0,00	223.524,56
- Fondo deperimento e amm.to immob.	41.316,55	0,00	0,00	41.316,55
Totale accantonamenti (b)	**627.356,58**	**37.237,15**	**0,00**	**664.593,73**
Totale passività (a + b)	**9.794.786,85**	**37.237,15**	**972.762,73**	**8.859.261,27**
c) Patrimonio netto	3.507.644,52	-656.647,18	0,00	2.850.997,34
Totale a pareggio (a + b + c)	**13.302.431,37**	**-619.410,03**	**972.762,73**	**11.710.258,61**

	al 31.12.07	al 31.12.08	Differenze
PATRIMONIO NETTO	3.507.644,52	2.850.997,34	-656.647,18
RAFFRONTO ES.2007/2008			-656.647,18

RESIDUI ATTIVI 2007 E PRECEDENTI

DESCRIZIONE		Carico	Partite inesigibili	Riscosse	Da riscuotere
IRAP	1998	30.641,92	0,00	0,00	30.641,92
	1999	136.659,63	0,00	0,00	136.659,63
	2000	115.270,72	0,00	0,00	115.270,72
	2001	85.712,18	0,00	0,00	85.712,18
	2002/2005	182.245,00	0,00	134.381,85	47.863,15
IMPOSTE MOD. 770	2001/2004	335.853,70	0,00	0,00	335.853,70
	2005	38.540,23	0,00	0,00	38.540,23
ENS Pavia		3.540,87	0,00	0,00	3.540,87
ENS Roma - locali in comodato	1994/1998	145.251,67	145.251,67	145.251,67	0,00
EROGAZIONI LIBERALI		163.222,31	0,00	0,00	163.222,31
DEAF OLIMPIC	2004	125.619,53	75.619,53	125.619,53	0,00
	2005	160.000,00	160.000,00	160.000,00	0,00
FISS locali in comodato	1996/2000	157.201,67	157.201,67	157.201,67	0,00
ANTICIPI SEDI PROVINCIALI	1995	112.850,34	0,00	0,00	112.850,34
	1996	76.035,15	0,00	0,00	76.035,15
	1997	40.102,09	0,00	0,00	40.102,09
	2003	193.945,84	0,00	0,00	193.945,84
MUTUI					
Arezzo		45.726,12	0,00	2.000,00	43.726,12
Grosseto		61.581,56	0,00	1.250,00	60.331,56
Conguagli contributo statale	2004/2005	1.043,10	0,00	0,00	1.043,10
Plusvalenze patrimoniali	2006	3.521,64	0,00	0,00	3.521,64
INPS	2007	220.085,55	0,00	220.085,55	0,00
Tesseramento trattenuto da sedi	2007	260.822,29	0,00	49.560,90	211.261,39
Saldo locazioni	2007	79.170,00	0,00	79.170,00	0,00
Saldo quote condom. e comodato	2007	65.889,90	0,00	24.644,44	41.245,46
Erogazioni liberali c/manifest.	2007	80.128,73	0,00	70.208,05	9.920,68
Contrib. Straord. dello Stato	2007	1.128.925,46	0,00	1.128.925,46	0,00
Contributi per progetti	2007	100.000,00	0,00	0,00	100.000,00
Contributi da privati	2007	160.000,00	0,00	0,00	160.000,00
Interessi attivi	2007	2.000,00	0,00	2.000,00	0,00
TOTALE PARZIALE 2007		4.311.587,20	538.072,87	2.300.299,12	2.011.288,08

SITUAZIONE QUOTA CAPITALE MUTUI AL 31.12.2008

	CAPITALE RESIDUO	VARIAZIONI		CAPITALE RESIDUO AL 31.12.2008
		+	-	
FONSPA - 18/02/2000	60.767,32	0,00	7.654,93	53.112,39
BNL - 8/3/2000	22.934,03	0,00	8.706,56	14.227,47
BANCA INTESA - 20/02/2004	4.954.714,62	0,00	376.623,98	4.578.090,64
	5.038.415,97	**0,00**	**392.985,47**	**4.645.430,50**

RESIDUI ATTIVI 2008

DESCRIZIONE		Carico	Partite inesigibili	Riscosse	Da riscuotere
RIPORTO		4.311.587,20	538.072,87	2.300.299,12	2.011.288,08
Tesseramento trattenuto da sedi	2008	342.969,32	0,00	0,00	342.969,32
Contributi straordinari	2008	100.000,00	0,00	0,00	100.000,00
Sovvenzioni progetti	2008	165.000,00	0,00	0,00	165.000,00
Erogazioni liberali	2008	18.838,67	0,00	0,00	18.838,67
Locazioni	2008	59.889,63	0,00	0,00	59.889,63
Partite compensative per spese condominiali	2008	23.228,30	0,00	0,00	23.228,30
TOTALE PARZIALE 2008		**709.925,92**	**0,00**	**0,00**	**709.925,92**
TOTALE GENERALE		**5.021.513,12**	**538.072,87**	**2.300.299,12**	**2.721.214,00**

RIEPILOGO RESIDUI ATTIVI ES. 2007-2008 E PRECEDENTI

CARICO	5.021.513,12
RISCOSSI	2.300.299,12
TOTALE DA RISCUOTERE	2.721.214,00
PARTITE INESIGIBILI	538.072,87
A RIPORTARE NEL C/ DI AMMINISTRAZIONE	**2.183.141,13**

RESIDUI PASSIVI 2007 E PRECEDENTI

DESCRIZIONE		Carico al 1/1/08	Pagate	Da Pagare
Spese correnti	2007	238.832,48	238.832,48	0,00
Spese in c/capitale	2003/2007	2.903.564,32	228.410,50	2.675.153,82
TOTALE PARZIALE 2007 E PREC.		**3.142.396,80**	**467.242,98**	**2.675.153,82**

RESIDUI PASSIVI 2008 E PRECEDENTI

DESCRIZIONE		Carico	Pagate	Da Pagare
Spese correnti	2008	291.335,56	0,00	291.335,56
Spese in c/capitale	2008	41.500,00	0,00	41.500,00
TOTALE PARZIALE 2008 E PREC.		**332.835,56**	**0,00**	**332.835,56**
TOTALE GENERALE		**3.475.232,36**	**467.242,98**	**3.007.989,38**

RENDICONTO AL 31.12.2008 RACCORDO CONTI BNL - BANCA INTESA

ENTRATE

		COMPETENZA								RESIDUI ANNI 2007 E PRECEDENTI							
	DENOMINAZIONE DEI CAPITOLI	PREVISIONE ALL'ORIGINE	VARIAZIONI +	VARIAZIONI -	PREVISIONE DEFINITIVA 2008	ACCERTAMENTI E IMPEGNI	SOMME RISCOSSE O PAGATE	SOMME RIMASTE DA PAGARE	DIFFERENZA TRA ACC.TI E PREVISIONI	CONSISTENZA AL 1-1-2008	VARIAZIONI +	VARIAZIONI -	CONSISTENZA AGGIORNATE AL _____	SOMME RISCOSSE O PAGATE	SOMME RIMASTE DA RISCUOTERE O DA PAGARE	TOTALE GENERALE DELLE RISCOSSIONI O DEI PAGAMENTI	TOTALE DELLE SOMME RIMASTE DA RISCUOTERE O DA PAGARE
A	B	C	D	E	F=C+D-E	G	H	I=G-H	J=G-F	K	L	M	N=K+L-M	O	P=N-O	Q=H+O	R=I+P
	AVANZO DI CASSA AL 31.12.2007																
	TITOLO 1 ENTRATE CORRENTI																
	Cat. 1 - Entrate derivanti da prestazioni di servizi e di vendita di beni fuori uso																
1	Realizzo materiali fuori uso	0,00	0,00	0,00	0,00	0,00	0,00	0,00	0,00	0,00	0,00	0,00	0,00	0,00	0,00	0,00	0,00
	TOTALE CATEGORIA 1	0,00	0,00	0,00	0,00	0,00	0,00	0,00	0,00	0,00	0,00	0,00	0,00	0,00	0,00	0,00	0,00
	Cat 2 - Entrate contributive																
2	Contributo dei soci per il tesseramento ed altre finalità associative dell'ENS	3.000.000,00	0,00	0,00	3.000.000,00	3.000.000,00	2.657.030,68	342.969,32	0,00	1.807.642,21	0,00	0,00	1.807.642,21	445.370,80	1.362.271,41	3.102.401,48	1.705.240,73
3	Contributi volontari Soci e/o di terzi	0,00	0,00	0,00	0,00	0,00	0,00	0,00	0,00	0,00	0,00	0,00	0,00	0,00	0,00	0,00	0,00
	TOTALE CATEGORIA 2	3.000.000,00	0,00	0,00	3.000.000,00	3.000.000,00	2.657.030,68	342.969,32	0,00	1.807.642,21	0,00	0,00	1.807.642,21	445.370,80	1.362.271,41	3.102.401,48	1.705.240,73
	Cat 3 - Trasferimenti attivi correnti																
4	Contributo dello Stato a sostegno delle finalità dell'Ente	516.500,00	0,00	0,00	516.500,00	516.000,00	516.000,00	0,00	-500,00	1.043,10	0,00	0,00	1.043,10	0,00	1.043,10	516.000,00	1.043,10
6	Contributi straord. di Enti, Società' e Privati per le finalità dell'Ente	100.000,00	0,00	0,00	100.000,00	100.000,00	0,00	100.000,00	0,00	160.000,00	0,00	160.000,00	0,00	0,00	0,00	0,00	100.000,00
6/a	Contributi per concorsi e sovvenzioni a fondo perduto (progetti	165.000,00	0,00	0,00	165.000,00	165.000,00	0,00	165.000,00	0,00	100.000,00	0,00	0,00	100.000,00	0,00	100.000,00	0,00	265.000,00
8	Contributi straordinari dello Stato a copertura di maggiori oneri sostenuti per particolari finalità'	0,00	0,00	0,00	0,00	0,00	0,00	0,00	0,00	1.128.925,46	0,00	0,00	1.128.925,46	1.128.925,46	0,00	1.128.925,46	0,00
	TOTALE CATEGORIA 3	781.500,00	0,00	0,00	781.500,00	781.000,00	516.000,00	265.000,00	-500,00	1.389.968,56	0,00	160.000,00	1.229.968,56	1.128.925,46	101.043,10	1.644.926,46	366.043,10

		COMPETENZA								RESIDUI ANNI 2007 E PRECEDENTI							
Cap.	DENOMINAZIONE DEI CAPITOLI	PREVISIONE ALL'ORIGINE	VARIAZIONI +	VARIAZIONI -	PREVISIONE DEFINITIVA 2008	ACCERTAMENTI E IMPEGNI	SOMME RISCOSSE O PAGATE	SOMME RIMASTE DA PAGARE	DIFFERENZA TRA ACC.TI E PREVISIONI	CONSISTENZA AL 1-1-2008	VARIAZIONI +	VARIAZIONI -	CONSISTENZA AGGIORNATE AL _____	SOMME RISCOSSE O PAGATE	SOMME RIMASTE DA RISCUOTERE O DA PAGARE	TOTALE GENERALE DELLE RISCOSSIONI O DEI PAGAMENTI	TOTALE DELLE SOMME RIMASTE DA RISCUOTERE O DA PAGARE
A	B	C	D	E	F=C+D-E	G	H	I=G-H	J=G-F	K	L	M	N=K+L-M	O	P=N-O	Q=H+O	R=I+P
	Cat 4 - Redditi e proventi patrimoniali																
7	Affitto degli immobili di proprieta'	775.000,00	188.723,60	0,00	963.723,60	963.723,60	903.833,97	59.889,63	0,00	220.318,22	0,00	145.251,67	75.064,55	75.064,55	0,00	978.898,52	59.889,63
8	Interessi e premi su titoli a debito dello Stato (BOT-CCT)	0,00	0,00	0,00	0,00	0,00	0,00	0,00	0,00	0,00	0,00	0,00	0,00	0,00	0,00	0,00	0,00
9	Interessi attivi sul conto di tesoreria	1.000,00	0,00	0,00	1.000,00	0,00	0,00	0,00	-1.000,00	1.000,00	0,00	0,00	1.000,00	1.000,00	0,00	1.000,00	0,00
10	Interessi attivi sul conto corrente postale	1.000,00	0,00	0,00	1.000,00	1.000,00	1.000,00	0,00	0,00	1.000,00	0,00	0,00	1.000,00	1.000,00	0,00	2.000,00	0,00
11	Interessi attivi su depositi bancari	0,00	0,00	0,00	0,00	0,00	0,00	0,00	0,00	0,00	0,00	0,00	0,00	0,00	0,00	0,00	0,00
	TOTALE CATEGORIA 4	**777.000,00**	**188.723,60**	**0,00**	**965.723,60**	**964.723,60**	**904.833,97**	**59.889,63**	**-1.000,00**	**222.318,22**	**0,00**	**145.251,67**	**77.064,55**	**77.064,55**	**0,00**	**981.898,52**	**59.889,63**
	Cat 5 - Poste correttive e compensative di spese correnti																
12	Rimborsi provenienti dalle Sezioni Pro.li e centri di cultura ricreativa e sport, delle spese sostenute dalla Sede Centrale relative al godimento in uso di locali di proprietà dell'ENS	0,00	0,00	0,00	0,00	0,00	0,00	0,00	0,00	435.361,45	0,00	0,00	435.361,45	0,00	435.361,45	0,00	435.361,45
13	Recupero affitti e/o di fabbricati quote compensative e spese condominiali	71.000,00	0,00	0,00	71.000,00	68.440,85	45.212,55	23.228,30	-2.559,15	247.028,96	0,00	157.201,67	89.827,29	24.644,44	65.182,85	69.856,99	88.411,15
	TOTALE CATEGORIA 5	**71.000,00**	**0,00**	**0,00**	**71.000,00**	**68.440,85**	**45.212,55**	**23.228,30**	**-2.559,15**	**682.390,41**	**0,00**	**157.201,67**	**525.188,74**	**24.644,44**	**500.544,30**	**69.856,99**	**523.772,60**

DENOMINAZIONE DEI CAPITOLI	COMPETENZA: PREVISIONE ALL'ORIGINE	VARIAZIONI +	VARIAZIONI -	PREVISIONE DEFINITIVA 2008	ACCERTAMENTI E IMPEGNI	SOMME RISCOSSE O PAGATE	SOMME RIMASTE DA PAGARE	DIFFERENZA TRA ACC.TI E PREVISIONI	RESIDUI ANNI 2007 E PRECEDENTI: CONSISTENZA AL 1-1-2008	VARIAZIONI +	VARIAZIONI -	CONSISTENZA AGGIORNATE AL _____	SOMME RISCOSSE O PAGATE	SOMME RIMASTE DA RISCUOTERE O DA PAGARE	TOTALE GENERALE DELLE RISCOSSIONI O DEI PAGAMENTI	TOTALE DELLE SOMME RIMASTE DA RISCUOTERE O DA PAGARE
B	C	D	E	F=C+D-E	G	H	I=G-H	J=D-F	K	L	M	N=K+L-M	O	P=N-O	Q=H+O	R=I+P
Cat 6 - Entrate non classificate in altre voci																
Erogazioni liberali	130.861,00	0,00	0,00	130.861,00	85.680,30	66.841,63	18.838,67	-45.180,70	80.128,73	0,00	0,00	80.128,73	36.221,00	43.907,73	103.062,63	62.746,40
Plusvalenze patrimoniali da vendita di immobili	0,00	0,00	0,00	0,00	0,00	0,00	0,00	0,00	3.521,54	0,00	0,00	3.521,54	0,00	3.521,54	0,00	3.521,54
TOTALE CATEGORIA 6	130.861,00	0,00	0,00	130.861,00	85.680,30	66.841,63	18.838,67	-45.180,70	83.650,27	0,00	0,00	83.650,27	36.221,00	47.429,27	103.062,63	66.267,94
TOTALE ENTRATE CORRENTI	4.760.361,00	188.723,60	0,00	4.949.084,60	4.899.844,75	4.189.918,83	709.925,92	-49.239,85	4.188.987,67	0,00	462.453,34	3.723.614,33	1.712.228,25	2.011.386,08	5.902.146,08	2.721.214,00
TITOLO 2 - ENTRATE IN CONTO CAPITALE																
Cat 7 - Alienaz. immobili e diritti reali																
Alienazione immobili e/o donazioni	0,00	41.500,00	0,00	41.500,00	41.500,00	41.500,00	0,00	0,00	0,00	0,00	0,00	0,00	0,00	0,00	41.500,00	0,00
Alienazione terreni, pertinenze e/o donazioni	0,00	0,00	0,00	0,00	0,00	0,00	0,00	0,00	0,00	0,00	0,00	0,00	0,00	0,00	0,00	0,00
TOTALE CATEGORIA 7	0,00	41.500,00	0,00	41.500,00	41.500,00	41.500,00	0,00	0,00	0,00	0,00	0,00	0,00	0,00	0,00	41.500,00	0,00
Cat 8 - Alienazione immobilizzazioni tecniche																
Alienazione di impianti tecnici, attrezzature e macchinari	0,00	0,00	0,00	0,00	0,00	0,00	0,00	0,00	0,00	0,00	0,00	0,00	0,00	0,00	0,00	0,00
TOTALE CATEGORIA 8	0,00	0,00	0,00	0,00	0,00	0,00	0,00	0,00	0,00	0,00	0,00	0,00	0,00	0,00	0,00	0,00

		COMPETENZA								REBIDUI ANNI 2007 E PRECEDENTI							
Cap.	DENOMINAZIONE DEI CAPITOLI	PREVISIONE ALL'ORIGINE	VARIAZIONI +	VARIAZIONI -	PREVISIONE DEFINITIVA 2008	ACCERTAMENTI E IMPEGNI	SOMME RISCOSSE O PAGATE	SOMME RIMASTE DA PAGARE	DIFFERENZA TRA ACC.TI E PREVISIONI	CONSISTENZA AL 1-1-2008	VARIAZIONI +	VARIAZIONI -	CONSISTENZA AGGIORNATE AL _____	SOMME RISCOSSE O PAGATE	SOMME RIMASTE DA RISCUOTERE O DA PAGARE	TOTALE GENERALE DELLE RISCOSSIONI O DEI PAGAMENTI	TOTALE DELLE SOMME RIMASTE DA RISCUOTERE O DA PAGARE
A	B	C	D	E	F=C+D-E	G	H	I=G-H	J=G-F	K	L	M	N=K+L-M	O	P=N-O	Q=H+O	R=I+P
	Cat 9 - Realizzo di valori mobiliari																
19	Realizzo di titoli a debito dello Stato (BOT-CCT)	0,00	0,00	0,00	0,00	0,00	0,00	0,00	0,00	0,00	0,00	0,00	0,00	0,00	0,00	0,00	0,00
	TOTALE CATEGORIA 9	0,00	0,00	0,00	0,00	0,00	0,00	0,00	0,00	0,00	0,00	0,00	0,00	0,00	0,00	0,00	0,00
	Cat 10 - Trasf. attivi in conto capitale																
20	Acquisizione di somme provenienti da donazione, con vincolo di reinvestimento	0,00	0,00	0,00	0,00	0,00	0,00	0,00	0,00	0,00	0,00	0,00	0,00	0,00	0,00	0,00	0,00
21	---	0,00	0,00	0,00	0,00	0,00	0,00	0,00	0,00	0,00	0,00	0,00	0,00	0,00	0,00	0,00	0,00
	TOTALE CATEGORIA 10	0,00	0,00	0,00	0,00	0,00	0,00	0,00	0,00	0,00	0,00	0,00	0,00	0,00	0,00	0,00	0,00
	Cat 11 - Riscossione crediti																
22	Riscossione depositi bancari	0,00	0,00	0,00	0,00	0,00	0,00	0,00	0,00	0,00	0,00	0,00	0,00	0,00	0,00	0,00	0,00
23	Riscossione crediti diversi	0,00	0,00	0,00	0,00	0,00	0,00	0,00	0,00	0,00	0,00	0,00	0,00	0,00	0,00	0,00	0,00
23 bis	---	0,00	0,00	0,00	0,00	0,00	0,00	0,00	0,00	0,00	0,00	0,00	0,00	0,00	0,00	0,00	0,00
24	Rimborso da terzi di depositi cauzionali	0,00	0,00	0,00	0,00	0,00	0,00	0,00	0,00	0,00	0,00	0,00	0,00	0,00	0,00	0,00	0,00
25	Riscossione da terzi di depositi cauzionali	0,00	0,00	0,00	0,00	0,00	0,00	0,00	0,00	0,00	0,00	0,00	0,00	0,00	0,00	0,00	0,00
	TOTALE CATEGORIA 11	0,00	0,00	0,00	0,00	0,00	0,00	0,00	0,00	0,00	0,00	0,00	0,00	0,00	0,00	0,00	0,00

		COMPETENZA								RESIDUI ANNI 2007 E PRECEDENTI							
N. CAP.	DENOMINAZIONE DEI CAPITOLI	PREVISIONE ALL'ORIGINE	VARIAZIONI +	VARIAZIONI -	PREVISIONE DEFINITIVA 2008	ACCERTAMENTI E IMPEGNI	SOMME RISCOSSE O PAGATE	SOMME RIMASTE DA PAGARE	DIFFERENZA TRA ACC.TI E PREVISIONI	CONSISTENZA AL 1-1-2008	VARIAZIONI +	VARIAZIONI -	CONSISTENZA AGGIORNATE AL _____	SOMME RISCOSSE O PAGATE	SOMME RIMASTE DA RISCUOTERE O DA PAGARE	TOTALE GENERALE DELLE RISCOSSIONI O DEI PAGAMENTI	TOTALE DELLE SOMME RIMASTE DA RISCUOTERE O DA PAGARE
A	B	C	D	E	F=C+D-E	G	H	I=G-H	J=G-F	K	L	M	N=K+L-M	O	P=N-O	Q=H+O	R=I+P
	Cat 12 - Accensione di debiti																
26	Accensione di mutui per il finanziamento di spese inerenti la ristrutturazione di immobili	0,00	0,00	0,00	0,00	0,00	0,00	0,00	0,00	0,00	0,00	0,00	0,00	0,00	0,00	0,00	0,00
27	Finanziamento gestionale Banca Prossima	0,00	500.000,00	0,00	500.000,00	500.000,00	500.000,00	0,00	0,00	0,00	0,00	0,00	0,00	0,00	0,00	500.000,00	0,00
28	—	0,00	0,00	0,00	0,00	0,00	0,00	0,00	0,00	0,00	0,00	0,00	0,00	0,00	0,00	0,00	0,00
	TOTALE CATEGORIA 12	0,00	500.000,00	0,00	500.000,00	500.000,00	500.000,00	0,00	0,00	0,00	0,00	0,00	0,00	0,00	0,00	500.000,00	0,00
	TOTALE ENTRATE C/ CAPITALE	0,00	641.500,00	0,00	641.500,00	641.500,00	641.500,00	0,00	0,00	0,00	0,00	0,00	0,00	0,00	0,00	641.500,00	0,00
	Titolo 3 - PARTITE DI GIRO																
	Cat 13 - Entrate aventi natura di partite di giro																
28	Ritenute erariali	130.000,00	0,00	0,00	130.000,00	123.212,25	123.212,25	0,00	-6.787,75	0,00	0,00	0,00	0,00	0,00	0,00	123.212,25	0,00
29	Ritenute previdenziali ed assistenziali	31.500,00	0,00	0,00	31.500,00	21.080,10	21.080,10	0,00	-10.419,90	0,00	0,00	0,00	0,00	0,00	0,00	21.080,10	0,00
30	Anticipazioni di cassa e Sedi periferiche ENS	0,00	0,00	0,00	0,00	0,00	0,00	0,00	0,00	0,00	0,00	0,00	0,00	0,00	0,00	0,00	0,00
31	Anticipazioni fondo economico	15.500,00	0,00	0,00	15.500,00	2.000,00	2.000,00	0,00	-13.500,00	0,00	0,00	0,00	0,00	0,00	0,00	2.000,00	0,00
32	Anticipazioni Banca Prossima	0,00	1.118.500,00	0,00	1.118.500,00	1.118.500,00	1.118.500,00	0,00	0,00	0,00	0,00	0,00	0,00	0,00	0,00	1.118.500,00	0,00
33	Deallympics	0,00	0,00	0,00	0,00	0,00	0,00	0,00	0,00	125.619,53	0,00	75.619,53	50.000,00	50.000,00	0,00	50.000,00	0,00
	TOTALE CATEGORIA 13	177.000,00	1.118.500,00	0,00	1.295.500,00	1.264.792,35	1.264.792,35	0,00	-30.707,65	125.619,53	0,00	75.619,53	50.000,00	50.000,00	0,00	1.314.792,35	0,00
	TOTALE ENTRATE PARTITE DI GIRO	177.000,00	1.118.500,00	0,00	1.295.500,00	1.264.792,35	1.264.792,35	0,00	-30.707,65	125.619,53	0,00	75.619,53	50.000,00	50.000,00	0,00	1.314.792,35	0,00
	TOTALE ENTRATE	4.937.381,00	1.960.000,00	0,00	6.786.084,80	6.706.137,10	5.996.211,18	709.925,92	-79.947,50	4.311.587,20	0,00	538.072,87	3.773.514,33	1.762.228,25	2.011.288,08	7.758.437,43	2.721.214,00

RENDICONTO AL 31.12.2008 RACCORDO CONTI BNL - BANCA INTESA

SPESE

N.TR CAP	DENOMINAZIONE DEI CAPITOLI	COMPETENZA: PREVISIONE ALL'ORIGINE	VARIAZIONI +	VARIAZIONI -	PREVISIONE DEFINITIVA 2008	ACCERTAMENTI E IMPEGNI	SOMME RISCOSSE O PAGATE	SOMME RIMASTE DA PAGARE	DIFFERENZA TRA ACC.TI E PREVISIONI	RESIDUI ANNI 2007 E PRECEDENTI: CONSISTENZA AL 1-1-2008	VARIAZIONI +	VARIAZIONI -	CONSISTENZA AGGIORNATE AL _____	SOMME RISCOSSE O PAGATE	SOMME RIMASTE DA RISCUOTERE O DA PAGARE	TOTALE GENERALE DELLE RISCOSSIONI O DEI PAGAMENTI	TOTALE DELLE SOMME RIMASTE DA RISCUOTERE O DA PAGARE
A	B	C	D	E	F=C+D-E	G	H	I=G-H	J=D-F	K	L	M	N=K+L-M	O	P=N-O	Q=H+O	R=I+P
	DISAVANZO DI CASSA AL 31.12.2007									966.456,68			966.456,68				
	Titolo 1 - SPESE CORRENTI																
	Cat. 1 Spese per gli organi dell'Ente																
1	Competenze per Organi Elettivi (Consiglio Direttivo - Assemblea Nazionale - Membri Congresso Nazionale): Indennità - gettoni presenza - oneri assicurativi	104.500,00	0,00	0,00	104.500,00	104.328,60	104.328,60	0,00	-171,40	0,00	0,00	0,00	0,00	0,00	0,00	104.328,60	0,00
2/A	Trasferte e diarie di missione per Organi elettivi (Consiglio Direttivo - Assemblea Naz.le - Membri Congresso) e Organi di controllo e di disciplina	300.000,00	0,00	30.000,00	270.000,00	266.313,40	266.313,40	0,00	-3.686,60	0,00	0,00	0,00	0,00	0,00	0,00	266.313,40	0,00
2/B	XXIII Congresso Nazionale ENS	30.000,00	341.145,14	0,00	371.145,14	371.145,14	371.145,14	0,00	0,00	0,00	0,00	0,00	0,00	0,00	0,00	371.145,14	0,00
3	Competenze per Organi di controllo di disciplina: Indennità, gettoni presenza, oneri assicurativi	15.950,00	0,00	0,00	15.950,00	15.950,00	0,00	15.950,00	0,00	8.296,94	0,00	0,00	8.296,94	8.296,94	0,00	8.296,94	15.950,00
	TOTALE CATEGORIA 1	**450.450,00**	**341.145,14**	**30.000,00**	**761.595,14**	**757.737,14**	**741.787,14**	**15.950,00**	**-3.858,00**	**8.296,94**	**0,00**	**0,00**	**8.296,94**	**8.296,94**	**0,00**	**750.084,08**	**15.950,00**
	Cat. 2 Oneri per il personale in attivita' di servizio																
4	Stipendi al personale dipendente e consulenti e/o collaboratori in servizio presso la Sede Centrale	450.000,00	0,00	0,00	450.000,00	450.000,00	448.760,30	1.239,70	0,00	0,00	0,00	0,00	0,00	0,00	0,00	448.760,30	1.239,70
5	T.F.R. maturato, al personale dipendente e consulenti e/o collaboratori in servizio presso la Sede Centrale	0,00	0,00	0,00	0,00	0,00	0,00	0,00	0,00	0,00	0,00	0,00	0,00	0,00	0,00	0,00	0,00
6	Oneri a favore ex dipendenti ENS al 30.06.1978	0,00	0,00	0,00	0,00	0,00	0,00	0,00	0,00	0,00	0,00	0,00	0,00	0,00	0,00	0,00	0,00

		COMPETENZA								RESIDUI ANNI 2007 E PRECEDENTI							
N. ro C.to	DENOMINAZIONE DEI CAPITOLI	PREVISIONE ALL'ORIGINE	VARIAZIONI +	VARIAZIONI -	PREVISIONE DEFINITIVA 2008	ACCERTAMENTI E IMPEGNI	SOMME RISCOSSE O PAGATE	SOMME RIMASTE DA PAGARE	DIFFERENZA TRA ACC.TI E PREVISIONI	CONSISTENZA AL 1-1-2008	VARIAZIONI +	VARIAZIONI -	CONSISTENZA AGGIORNATE AL _____	SOMME RISCOSSE O PAGATE	SOMME RIMASTE DA RISCUOTERE O DA PAGARE	TOTALE GENERALE DELLE RISCOSSIONI O DEI PAGAMENTI	TOTALE DELLE SOMME RIMASTE DA RISCUOTERE O DA PAGARE
A	B	C	D	E	F=C+D-E	G	H	I=G-H	J=G-F	K	L	M	N=K+L-M	O	P=N-O	Q=H+O	R=I+P
7	Oneri per collaborazioni occasionali	15.000,00	0,00	2.500,00	12.500,00	12.050,15	12.050,15	0,00	-449,85	3.275,67	0,00	0,00	3.275,67	3.275,67	0,00	15.325,82	0,00
8	Oneri assicurativi e previdenziali per i dipendenti	175.700,00	0,00	0,00	175.700,00	175.700,00	168.239,40	7.460,60	0,00	11.487,20	0,00	0,00	11.487,20	11.487,20	0,00	179.726,60	7.460,60
	TOTALE CATEGORIA 2	640.700,00	0,00	2.500,00	638.200,00	637.750,15	629.049,85	8.700,30	-449,85	14.762,87	0,00	0,00	14.762,87	14.762,87	0,00	643.812,72	8.700,30
	Cat. 3 - Spese per l'acquisto di beni di consumo e di servizi (afferenti il funzionamento uffici amministrativi e tecnici centrali) (1)																
9	Manutenzione ordinaria dei mobili e degli impianti	12.000,00	0,00	2.500,00	9.500,00	9.112,70	9.112,70	0,00	-387,30	0,00	0,00	0,00	0,00	0,00	0,00	9.112,70	0,00
10	Pulizie e custodia dei locali adibiti ad uffici della Sede Centrale	18.000,00	0,00	0,00	18.000,00	17.650,95	17.650,95	0,00	-349,05	0,00	0,00	0,00	0,00	0,00	0,00	17.650,95	0,00
11	Cancelleria e materiale di consumo	7.000,00	0,00	0,00	7.000,00	6.580,60	6.580,60	0,00	-419,40	1.258,45	0,00	0,00	1.258,45	1.258,45	0,00	7.839,05	0,00
12	Materiale cartaceo	2.500,00	0,00	0,00	2.500,00	1.540,20	1.540,20	0,00	-959,80	0,00	0,00	0,00	0,00	0,00	0,00	1.540,20	0,00
13	Illuminazione, riscaldamento, acqua	56.914,00	0,00	2.000,00	54.914,00	53.960,50	53.960,50	0,00	-953,50	16.870,25	0,00	0,00	16.870,25	16.870,25	0,00	70.830,75	0,00
14	Postali - telegrafiche - telefoniche	31.655,00	0,00	4.000,00	27.655,00	26.610,20	26.610,20	0,00	-1.044,80	3.339,98	0,00	0,00	3.339,98	3.339,98	0,00	29.950,18	0,00
15	Servizio automobilistico (carburante, manutenzione e noleggio veicoli)	12.500,00	0,00	7.000,00	5.500,00	5.112,60	5.112,60	0,00	-387,40	719,90	0,00	0,00	719,90	719,90	0,00	5.832,50	0,00
16	Organizzazione Associativa	6.000,00	0,00	0,00	6.000,00	5.690,85	5.690,85	0,00	-309,15	1.578,49	0,00	0,00	1.578,49	1.578,49	0,00	7.269,34	0,00
17	Spese inerenti il funzionamento e la gestione del Centro Elaborazione Dati	39.500,00	0,00	0,00	39.500,00	37.449,70	37.449,70	0,00	-2.050,30	0,00	0,00	0,00	0,00	0,00	0,00	37.449,70	0,00
18	Manutenzione ordinaria degli immobili, dei locali e degli impianti fissi (pertinenze)	7.000,00	0,00	0,00	7.000,00	6.980,15	6.980,15	0,00	-19,85	0,00	0,00	0,00	0,00	0,00	0,00	6.980,15	0,00
19	Assicurazione del fabbricato sede dell'Ente	8.100,00	0,00	0,00	8.100,00	7.940,75	7.940,75	0,00	-159,25	0,00	0,00	0,00	0,00	0,00	0,00	7.940,75	0,00
20	Spese varie ed eventuali	5.000,00	0,00	3.000,00	2.000,00	1.650,60	1.650,60	0,00	-349,40	0,00	0,00	0,00	0,00	0,00	0,00	1.650,60	0,00
21	Spese inerenti la gestione in condominio dei fabbricati locati a terzi	71.000,00	0,00	1.500,00	69.500,00	68.440,85	68.440,85	0,00	-1.059,15	0,00	0,00	0,00	0,00	0,00	0,00	68.440,85	0,00
	TOTALE CATEGORIA 3	277.169,00	0,00	20.000,00	257.169,00	248.720,65	248.720,65	0,00	-8.448,35	23.767,07	0,00	0,00	23.767,07	23.767,07	0,00	272.487,72	0,00

		COMPETENZA								RESIDUI ANNI 2007 E PRECEDENTI							
N. Cap.	DENOMINAZIONE DEI CAPITOLI	PREVISIONE ALL'ORIGINE	VARIAZIONI +	VARIAZIONI -	PREVISIONE DEFINITIVA 2008	ACCERTAMENTI E IMPEGNI	SOMME RISCOSSE O PAGATE	SOMME RIMASTE DA PAGARE	DIFFERENZA TRA ACCERTI E PREVISIONI	CONSISTENZA AL 1-1-2008	VARIAZIONI +	VARIAZIONI -	CONSISTENZA AGGIORNATE AL _____	SOMME RISCOSSE O PAGATE	SOMME RIMASTE DA RISCUOTERE O DA PAGARE	TOTALE GENERALE DELLE RISCOSSIONI O DEI PAGAMENTI	TOTALE DELLE SOMME RIMASTE DA RISCUOTERE O DA PAGARE
A	B	C	D	E	F=C+D-E	G	H	I=G-H	J=G-F	K	L	M	N=K+L-M	O	P=N-O	Q=H+O	R=I+P
	Cat. 4 - Spese per attività istituzionali, sociali culturali e formative. Riparto ed erogazione quote associative a Sezioni Provinciali e Consigli Reg.li ENS																
22	Stampa specialistica e periodica per la promozione, l'informazione e la prevenzione	130.000,00	100.000,00	0,00	230.000,00	228.613,10	228.613,10	0,00	-1.386,90	0,00	0,00	0,00	0,00	0,00	0,00	228.613,10	0,00
23	Dipartimento Arte - Teatro - Cinema - Tempo Libero e Sport	15.000,00	50.000,00	0,00	65.000,00	64.413,35	64.413,35	0,00	-586,65	0,00	0,00	0,00	0,00	0,00	0,00	64.413,35	0,00
24	Dipartimento orientamento - Formazione professionale lavoro - Sicurezza Sociale	23.000,00	0,00	1.349,00	21.651,00	21.650,90	21.650,90	0,00	-0,10	0,00	0,00	0,00	0,00	0,00	0,00	21.650,90	0,00
25	Dipartimento Multimedia	20.000,00	0,00	0,00	20.000,00	12.880,20	12.880,20	0,00	-7.119,80	0,00	0,00	0,00	0,00	0,00	0,00	12.880,20	0,00
26	Dipartimento Formazione e aggiornamento sulla lingua e culture dei sordi	35.000,00	0,00	12.500,00	22.500,00	22.415,80	22.415,80	0,00	-84,20	0,00	0,00	0,00	0,00	0,00	0,00	22.415,80	0,00
27	Dipartimento Medico Scientifico - Medicina Legale e delle Assicurazioni	10.000,00	0,00	2.000,00	8.000,00	7.913,45	7.913,45	0,00	-86,55	0,00	0,00	0,00	0,00	0,00	0,00	7.913,45	0,00
28	Dipartimento Scuola - Educazione Università	30.000,00	0,00	4.000,00	26.000,00	26.000,00	23.443,80	2.556,20	0,00	0,00	0,00	0,00	0,00	0,00	0,00	23.443,80	2.556,20
29	Comitati e settori per la tutela delle minoranze	5.000,00	0,00	5.000,00	0,00	0,00	0,00	0,00	0,00	0,00	0,00	0,00	0,00	0,00	0,00	0,00	0,00
30	Comitato Giovani	15.000,00	0,00	5.000,00	10.000,00	10.000,00	10.000,00	0,00	0,00	0,00	0,00	0,00	0,00	0,00	0,00	10.000,00	0,00
31	Contributi ai Consigli Regionali e Sezioni Provinciali dell'ENS	1.670.000,00	0,00	0,00	1.670.000,00	1.670.000,00	1.513.750,28	156.249,72	0,00	173.799,19	0,00	0,00	173.799,19	173.799,19	0,00	1.687.549,47	156.249,72
31/a	Contributi ai Cons. Reg. e Sez. Prov ENS - Finanz. Stato Legge 296/2006	100.000,00	0,00	0,00	100.000,00	100.000,00	0,00	100.000,00	0,00	0,00	0,00	0,00	0,00	0,00	0,00	0,00	100.000,00
32	Quote adesione EUD - FANO CI DUE - EDF	5.000,00	0,00	2.500,00	2.500,00	2.120,40	2.120,40	0,00	-379,60	0,00	0,00	0,00	0,00	0,00	0,00	2.120,40	0,00
33	Coord. Generale attività dip. Settori / comm.ni	10.000,00	0,00	3.000,00	7.000,00	6.530,45	6.530,45	0,00	-469,55	0,00	0,00	0,00	0,00	0,00	0,00	6.530,45	0,00
	TOTALE CATEGORIA 4	**2.068.000,00**	**150.000,00**	**35.348,00**	**2.182.651,00**	**2.172.537,65**	**1.913.731,73**	**258.805,92**	**-10.113,35**	**173.799,19**	**0,00**	**0,00**	**173.799,19**	**173.799,19**	**0,00**	**2.087.530,92**	**258.805,92**

		COMPETENZA								RESIDUI ANNI 2007 E PRECEDENTI							
Cap.	DENOMINAZIONE DEI CAPITOLI	PREVISIONE ALL'ORIGINE	VARIAZIONI +	VARIAZIONI -	PREVISIONE DEFINITIVA 2008	ACCERTAMENTI E IMPEGNI	SOMME RISCOSSE O PAGATE	SOMME RIMASTE DA PAGARE	DIFFERENZA TRA ACC.TI E PREVISIONI	CONSISTENZA AL 1-1-2008	VARIAZIONI +	VARIAZIONI -	CONSISTENZA AGGIORNATE AL _____	SOMME RISCOSSE O PAGATE	SOMME RIMASTE DA RISCUOTERE O DA PAGARE	TOTALE GENERALE DELLE RISCOSSIONI O DEI PAGAMENTI	TOTALE DELLE SOMME RIMASTE DA RISCUOTERE O DA PAGARE
A	B	C	D	E	F=C+D-E	G	H	I=G-H	J=G-F	K	L	M	N=K+L-M	O	P=N-O	Q=H+O	R=I+P
	Cat. 5 - Trasferimento passivi: Contributi per consorsi e sovvenzioni a fondo perduto																
34	Contributi alle famiglie per progetti di prevenzione e inclusione	10.000,00	46.000,00	0,00	56.000,00	55.655,56	55.655,56	0,00	-344,44	0,00	0,00	0,00	0,00	0,00	0,00	55.655,56	0,00
35	Progetti per formazione quadri dirigenti	35.000,00	0,00	2.000,00	33.000,00	33.000,00	32.605,18	394,82	0,00	0,00	0,00	0,00	0,00	0,00	0,00	32.605,18	394,82
36	Progetti per promozione sport	40.000,00	0,00	10.000,00	30.000,00	30.000,00	30.000,00	0,00	0,00	0,00	0,00	0,00	0,00	0,00	0,00	30.000,00	0,00
37	Progetti di aggiornamento e riqualificazione del personale ENS	15.000,00	0,00	0,00	15.000,00	14.685,20	14.685,20	0,00	-314,80	0,00	0,00	0,00	0,00	0,00	0,00	14.685,20	0,00
38	Servizi interpretariato, tutorato, Stenobpre	20.000,00	0,00	0,00	20.000,00	19.804,72	19.804,72	0,00	-195,28	0,00	0,00	0,00	0,00	0,00	0,00	19.804,72	0,00
	TOTALE CATEGORIA 5	**120.000,00**	**48.000,00**	**12.000,00**	**154.000,00**	**153.145,48**	**152.750,66**	**394,82**	**-854,52**	**0,00**	**0,00**	**0,00**	**0,00**	**0,00**	**0,00**	**152.750,66**	**394,82**
	Cat. 6 - Oneri finanziari ed Oneri inerenti il servizio bancario di tesoreria																
39	Commissioni ed interessi passivi bancari maturati sul c/c tesoreria	61.700,00	0,00	0,00	61.700,00	47.250,21	39.765,59	7.484,62	-14.449,79	18.206,41	0,00	0,00	18.206,41	18.206,41	0,00	57.972,00	7.484,62
40	Interessi passivi su mutui	234.300,00	1.800,00	0,00	236.100,00	236.062,69	236.062,69	0,00	-37,31	0,00	0,00	0,00	0,00	0,00	0,00	236.062,69	0,00
41	Anticipi di cassa	0,00	0,00	0,00	0,00	0,00	0,00	0,00	0,00	0,00	0,00	0,00	0,00	0,00	0,00	0,00	0,00
42	—	0,00	0,00	0,00	0,00	0,00	0,00	0,00	0,00	0,00	0,00	0,00	0,00	0,00	0,00	0,00	0,00
	TOTALE CATEGORIA 6	**296.000,00**	**1.800,00**	**0,00**	**297.800,00**	**283.312,90**	**275.828,28**	**7.484,62**	**-14.487,10**	**18.206,41**	**0,00**	**0,00**	**18.206,41**	**18.206,41**	**0,00**	**294.034,69**	**7.484,62**

		COMPETENZA								REBIDUI ANNI 2007 E PRECEDENTI							
N. CAP.	DENOMINAZIONE DEI CAPITOLI	PREVISIONE ALL'ORIGINE	VARIAZIONI +	VARIAZIONI -	PREVISIONE DEFINITIVA 2008	ACCERTAMENTI E IMPEGNI	SOMME RISCOSSE O PAGATE	SOMME RIMASTE DA PAGARE	DIFFERENZA TRA ACCTI E PREVISIONI	CONSISTENZA AL 1-1-2008	VARIAZIONI +	VARIAZIONI -	CONSISTENZA AGGIORNATE AL _____	SOMME RISCOSSE O PAGATE	SOMME RIMASTE DA RISCUOTERE O DA PAGARE	TOTALE GENERALE DELLE RISCOSSIONI O DEI PAGAMENTI	TOTALE DELLE SOMME RIMASTE DA RISCUOTERE O DA PAGARE
A	B	C	D	E	F=C+D-E	G	H	I=G-H	J=G-F	K	L	M	N=K+L-M	O	P=N-O	Q=H+O	R=I+P
	Cat. 7 - Oneri tributari																
43	Imposte (IRES IRAP)	250.000,00	136.000,00	0,00	386.000,00	385.043,30	385.043,30	0,00	-955,70	0,00	0,00	0,00	0,00	0,00	0,00	385.043,30	0,00
44	Imposte (I.C.I.)	40.350,00	0,00	8.350,00	32.000,00	31.381,93	31.381,93	0,00	-618,07	0,00	0,00	0,00	0,00	0,00	0,00	31.381,93	0,00
46	Imposte e Tasse diverse (N.U. - O.S.P. - ZTL ecc.)	20.650,00	0,00	4.150,00	16.500,00	16.130,40	16.130,40	0,00	-369,60	0,00	0,00	0,00	0,00	0,00	0,00	16.130,40	0,00
	TOTALE CATEGORIA 7	311.000,00	136.000,00	12.500,00	434.500,00	432.555,63	432.555,63	0,00	-1.944,37	0,00	0,00	0,00	0,00	0,00	0,00	432.555,63	0,00
	Cat. 8 - Spese non classificabili in altre voci																
46	Oneri per prestazioni professionali, tecniche e legali	191.327,00	102.303,00	0,00	293.630,00	293.622,75	293.622,75	0,00	-7,25	0,00	0,00	0,00	0,00	0,00	0,00	293.622,75	0,00
47	Fondi di riserva	15.000,00	0,00	15.000,00	0,00	0,00	0,00	0,00	0,00	0,00	0,00	0,00	0,00	0,00	0,00	0,00	0,00
	TOTALE CATEGORIA 8	206.327,00	102.303,00	15.000,00	293.630,00	293.622,75	293.622,75	0,00	-7,25	0,00	0,00	0,00	0,00	0,00	0,00	293.622,75	0,00
	Cat. 9 - Poste correttive e compensative di entrate correnti																
48	Rimborsi diversi	0,00	0,00	0,00	0,00	0,00	0,00	0,00	0,00	0,00	0,00	0,00	0,00	0,00	0,00	0,00	0,00
48	—	0,00	0,00	0,00	0,00	0,00	0,00	0,00	0,00	0,00	0,00	0,00	0,00	0,00	0,00	0,00	0,00
	TOTALE CATEGORIA 9	0,00	0,00	0,00	0,00	0,00	0,00	0,00	0,00	0,00	0,00	0,00	0,00	0,00	0,00	0,00	0,00
	TOTALE SPESE CORRENTI	4.369.646,00	777.248,14	127.349,00	5.019.545,14	4.979.382,35	4.688.046,89	291.335,86	-40.162,79	238.832,48	0,00	0,00	238.832,48	238.832,48	0,00	4.926.879,17	291.335,86

		COMPETENZA								RESIDUI ANNI 2007 E PRECEDENTI							
N. ordine	DENOMINAZIONE DEI CAPITOLI	PREVISIONE ALL'ORIGINE	VARIAZIONI +	VARIAZIONI -	PREVISIONE DEFINITIVA 2008	ACCERTAMENTI E IMPEGNI	SOMME RISCOSSE O PAGATE	SOMME RIMASTE DA PAGARE	DIFFERENZA TRA ACC.TI E PREVISIONI	CONSISTENZA AL 1-1-2008	VARIAZIONI +	VARIAZIONI -	CONSISTENZA AGGIORNATE AL _____	SOMME RISCOSSE O PAGATE	SOMME RIMASTE DA RISCUOTERE O DA PAGARE	TOTALE GENERALE DELLE RISCOSSIONI O DEI PAGAMENTI	TOTALE DELLE SOMME RIMASTE DA RISCUOTERE O DA PAGARE
A	B	C	D	E	F=C+D-E	G	H	I=G-H	J=G-F	K	L	M	N=K+L-M	O	P=N-O	Q=H+O	R=I+P
	Titolo 2 - SPESE IN CONTO CAPITALE																
	Cat. 10 - Acquisizione di beni uso durevole di immobili e di diritti reali																
60	Ricostruzioni,riparazioni, trasformazioni e migliorie ai fabbricati di proprietà	0,00	41.500,00	0,00	41.500,00	41.500,00	0,00	41.500,00	0,00	2.801.950,86	0,00	0,00	2.801.950,86	228.410,50	2.573.540,36	228.410,50	2.615.040,36
61	Acquisto di fabbricati e di diritti reali	0,00	0,00	0,00	0,00	0,00	0,00	0,00	0,00	0,00	0,00	0,00	0,00	0,00	0,00	0,00	0,00
62	Acquisto di terreni e di diritti reali	0,00	0,00	0,00	0,00	0,00	0,00	0,00	0,00	0,00	0,00	0,00	0,00	0,00	0,00	0,00	0,00
	TOTALE CATEGORIA 10	**0,00**	**41.500,00**	**0,00**	**41.500,00**	**41.500,00**	**0,00**	**41.500,00**	**0,00**	**2.801.950,86**	**0,00**	**0,00**	**2.801.950,86**	**228.410,50**	**2.573.540,36**	**228.410,50**	**2.615.040,36**
	Cat. 11 - Acquisiz. immobilizz. tecniche (impianti, attrezzature, macchinari e automezzi)																
63	Acquisto di mobili e macchine di ufficio	0,00	0,00	0,00	0,00	0,00	0,00	0,00	0,00	0,00	0,00	0,00	0,00	0,00	0,00	0,00	0,00
64	Acquisto di immobilizzazioni tecniche e di autoveicoli	0,00	0,00	0,00	0,00	0,00	0,00	0,00	0,00	0,00	0,00	0,00	0,00	0,00	0,00	0,00	0,00
	TOTALE CATEGORIA 11	**0,00**	**0,00**	**0,00**	**0,00**	**0,00**	**0,00**	**0,00**	**0,00**	**0,00**	**0,00**	**0,00**	**0,00**	**0,00**	**0,00**	**0,00**	**0,00**
	Cat. 12 - Partecipazione ed acquisto di valori mobiliari																
65	Immobilizzazioni finanziarie	0,00	0,00	0,00	0,00	0,00	0,00	0,00	0,00	0,00	0,00	0,00	0,00	0,00	0,00	0,00	0,00
66	Acquisto di titoli per somme con vincolo di reinvestimento	0,00	0,00	0,00	0,00	0,00	0,00	0,00	0,00	20.160,82	0,00	0,00	20.160,82	0,00	20.160,82	0,00	20.160,82
	TOTALE CATEGORIA 12	**0,00**	**0,00**	**0,00**	**0,00**	**0,00**	**0,00**	**0,00**	**0,00**	**20.160,82**	**0,00**	**0,00**	**20.160,82**	**0,00**	**20.160,82**	**0,00**	**20.160,82**
	Cat. 13 - Concessioni crediti e di anticipazioni																
67	Accensione di depositi bancari, presso conto termine per investimento temporaneo delle giacenze di cassa	0,00	0,00	0,00	0,00	0,00	0,00	0,00	0,00	0,00	0,00	0,00	0,00	0,00	0,00	0,00	0,00
68	Costituzione a favore di terzi di anticipazioni attive e di depositi cauzionali	0,00	0,00	0,00	0,00	0,00	0,00	0,00	0,00	0,00	0,00	0,00	0,00	0,00	0,00	0,00	0,00
	TOTALE CATEGORIA 13	**0,00**	**0,00**	**0,00**	**0,00**	**0,00**	**0,00**	**0,00**	**0,00**	**0,00**	**0,00**	**0,00**	**0,00**	**0,00**	**0,00**	**0,00**	**0,00**

		COMPETENZA								RESIDUI ANNI 2007 E PRECEDENTI							
N° Cap	DENOMINAZIONE DEI CAPITOLI	PREVISIONE ALL'ORIGINE	VARIAZIONI +	VARIAZIONI -	PREVISIONE DEFINITIVA 2008	ACCERTAMENTI E IMPEGNI	SOMME RISCOSSE O PAGATE	SOMME RIMASTE DA PAGARE	DIFFERENZA TRA ACCTI E PREVISIONI	CONSISTENZA AL 1-1-2008	VARIAZIONI +	VARIAZIONI -	CONSISTENZA AGGIORNATE AL _____	SOMME RISCOSSE O PAGATE	SOMME RIMASTE DA RISCUOTERE O DA PAGARE	TOTALE GENERALE DELLE RISCOSSIONI O DEI PAGAMENTI	TOTALE DELLE SOMME RIMASTE DA RISCUOTERE O DA PAGARE
A	B	C	D	E	F=C+D-E	G	H	I=G-H	J=G-F	K	L	M	N=K+L-M	O	P=N-O	Q=H+O	R=I+P
	Cat. 14 - Estinzione di mutui ed anticipazioni passive																
59	Rimborso mutui passivi (quota capitale)	390.715,00	2.270,47	0,00	392.985,47	392.985,47	392.985,47	0,00	0,00	0,00	0,00	0,00	0,00	0,00	0,00	392.985,47	0,00
60	Rimborso di anticipazioni passive B Prossima e Intesa	0,00	500.000,00	0,00	500.000,00	500.000,00	500.000,00	0,00	0,00	0,00	0,00	0,00	0,00	0,00	0,00	500.000,00	0,00
61	Restituzione a terzi di depositi cauzionali costituiti a favore dell'ENS	0,00	0,00	0,00	0,00	0,00	0,00	0,00	0,00	45.300,65	0,00	0,00	45.300,65	0,00	45.300,65	0,00	45.300,65
62	Restituzione sedi periferiche disinvestimento patrimoniali	0,00	0,00	0,00	0,00	0,00	0,00	0,00	0,00	36.151,99	0,00	0,00	36.151,99	0,00	36.151,99	0,00	36.151,99
	TOTALE CATEGORIA 14	390.715,00	502.270,47	0,00	892.985,47	892.985,47	892.985,47	0,00	0,00	81.452,64	0,00	0,00	81.452,64	0,00	81.452,64	892.985,47	81.452,64
	TOTALE SPESE CONTO CAPITALE	390.715,00	643.770,47	0,00	934.485,47	934.485,47	892.985,47	41.500,00	0,00	2.903.564,32	0,00	0,00	2.903.564,32	228.410,50	2.675.153,82	1.121.395,97	2.716.653,82
	Titolo 3 - PARTITE DI GIRO																
	Cat. 15 - Spese aventi natura di partita di giro																
63	Ritenute erariali	130.000,00	0,00	0,00	130.000,00	123.212,25	123.212,25	0,00	-6.787,75	0,00	0,00	0,00	0,00	0,00	0,00	123.212,25	0,00
64	Previdenziali ed assistenziali	31.500,00	0,00	0,00	31.500,00	21.080,10	21.080,10	0,00	-10.419,90	0,00	0,00	0,00	0,00	0,00	0,00	21.080,10	0,00
65	Anticipazioni alle Sez. Prov. l ENS	0,00	0,00	0,00	0,00	0,00	0,00	0,00	0,00	0,00	0,00	0,00	0,00	0,00	0,00	0,00	0,00
66	Anticipazioni all'Economo	15.500,00	0,00	0,00	15.500,00	2.000,00	2.000,00	0,00	-13.500,00	0,00	0,00	0,00	0,00	0,00	0,00	2.000,00	0,00
67 no	Anticipazioni Banca Prossima	0,00	1.118.500,00	0,00	1.118.500,00	1.118.500,00	1.118.500,00	0,00	0,00	0,00	0,00	0,00	0,00	0,00	0,00	1.118.500,00	0,00
68 no	Partite compensative	0,00	0,00	0,00	0,00	0,00	0,00	0,00	0,00	0,00	0,00	0,00	0,00	0,00	0,00	0,00	0,00
	TOTALE CATEGORIA 15	177.000,00	1.118.500,00	0,00	1.295.500,00	1.264.792,35	1.264.792,35	0,00	-30.707,65	0,00	0,00	0,00	0,00	0,00	0,00	1.264.792,35	0,00
	TOTALE PARTITE DI GIRO	177.000,00	1.118.500,00	0,00	1.295.500,00	1.264.792,35	1.264.792,35	0,00	-30.707,65	0,00	0,00	0,00	0,00	0,00	0,00	1.264.792,35	0,00
	TOTALE SPESE	4.937.361,00	2.439.518,61	127.349,00	7.249.530,61	7.178.660,17	6.845.824,51	332.835,66	-70.870,44	3.142.396,80	0,00	0,00	3.142.396,80	467.242,98	2.675.153,82	7.313.087,49	3.007.989,48

RIEPILOGO GENERALE

RENDICONTO AL 31.12.2008 RACCORDO CONTI BNL - BANCA INTESA

		COMPETENZA								REBIDUI ANNI 2007 E PRECEDENTI							
N. CAP.	DENOMINAZIONE DEI CAPITOLI	PREVISIONE ALL'ORIGINE	VARIAZIONI +	VARIAZIONI -	PREVISIONE DEFINITIVA 2008	ACCERTAMENTI E IMPEGNI	SOMME RISCOSSE O PAGATE	SOMME RIMASTE DA PAGARE	DIFFERENZA TRA ACC.TI E PREVISIONI	CONSISTENZA AL 1-1-2008	VARIAZIONI +	VARIAZIONI -	CONSISTENZA AGGIORNATE AL _____	SOMME RISCOSSE O PAGATE	SOMME RIMASTE DA RISCUOTERE O DA PAGARE	TOTALE GENERALE DELLE RISCOSSIONI O DEI PAGAMENTI	TOTALE DELLE SOMME RIMASTE DA RISCUOTERE O DA PAGARE
A	B	C	D	E	F=C+D-E	G	H	I=G-H	J=G-F	K	L	M	N=K+L-M	O	P=N-O	Q=H+O	R=I+P
	AVANZO DI CASSA AL 31/12/2007									0,00			0,00			0,00	
	ENTRATE CORRENTI	4.760.361,00	188.723,60	0,00	4.949.084,60	4.899.844,75	4.189.918,83	709.925,92	-49.239,85	4.185.987,67	0,00	462.453,34	3.723.514,33	1.712.226,25	2.011.288,08	5.902.145,08	2.721.214,00
	ENTRATE IN CONTO CAPITALE	0,00	541.500,00	0,00	541.500,00	541.500,00	541.500,00	0,00	0,00	0,00	0,00	0,00	0,00	0,00	0,00	541.500,00	0,00
	ENTRATE PARTITE DI GIRO	177.000,00	1.118.500,00	0,00	1.295.500,00	1.264.792,35	1.264.792,35	0,00	-30.707,65	125.619,53	0,00	75.619,53	50.000,00	50.000,00	0,00	1.314.792,35	0,00
	TOTALE ENTRATE	4.937.361,00	1.848.723,60	0,00	6.786.084,60	6.706.137,10	5.896.211,18	709.925,92	-79.947,50	4.311.587,20	0,00	538.072,87	3.773.514,33	1.762.226,25	2.011.288,08	7.758.437,43	2.721.214,00
	TOTALE ENTRATE compreso AV.CASSA	4.937.361,00	1.848.723,60	0,00	6.786.084,60	6.706.137,10	5.896.211,18	709.925,92	-79.947,50	4.311.587,20	0,00	538.072,87	3.773.514,33	1.762.226,25	2.011.288,08	7.758.437,43	2.721.214,00
	DISAVANZO DI CASSA AL 31.12.2007									966.456,68			966.456,68			966.456,68	
	SPESE CORRENTI	4.369.646,00	777.248,14	127.349,00	5.019.545,14	4.979.382,35	4.688.046,69	291.335,66	-40.162,79	238.832,48	0,00	0,00	238.832,48	238.832,48	0,00	4.926.879,17	291.335,66
	SPESE IN CONTO CAPITALE	390.715,00	543.770,47	0,00	934.485,47	934.485,47	892.985,47	41.500,00	0,00	2.903.564,32	0,00	0,00	2.903.564,32	228.410,50	2.675.153,82	1.121.396,97	2.716.653,82
	SPESE PARTITE DI GIRO	177.000,00	1.118.500,00	0,00	1.295.500,00	1.264.792,35	1.264.792,35	0,00	-30.707,65	0,00	0,00	0,00	0,00	0,00	0,00	1.264.792,35	0,00
	TOTALE SPESE	4.937.361,00	2.439.518,61	127.349,00	7.249.530,61	7.178.660,17	6.845.824,51	332.835,66	-70.870,44	3.142.396,80	0,00	0,00	3.142.396,80	467.242,98	2.675.153,82	7.313.067,49	3.007.989,48
	SALDO DI CASSA															-521.086,74	

RELAZIONE
DEL COLLEGIO CENTRALE DEI SINDACI

PAGINA BIANCA

E.N.S.
RELAZIONE DEL COLLEGIO CENTRALE DEI SINDACI AL BILANCIO 2008

In adempimento dell'obbligo dello statuto Sociale dell'E.N.S., il Collegio Centrale dei Sindaci sottopone all'Assemblea Nazionale la propria relazione al bilancio 2008 predisposto dall'Ufficio Ragioneria, accompagnato dalla Relazione programmatica della Presidenza, discusso e deliberato dal Consiglio Direttivo dell'Ente.

Per una attenta valutazione dei dati rivenienti dal bilancio chiuso al 31 dicembre 2008, si espongono come di consueto i valori riepilogativi del consuntivo finanziario con il raffronto delle risultanze del bilancio precedente.

- **GESTIONE DELLA COMPETENZA 2008**

ENTRATE	2008	2007	DIFFERENZE
Parte Corrente	4.899.844,75	5.587.940,41	- 688.095,66
Conto Capitale	541.500,00	207.000,00	+ 334.500,00
Partite di giro	1.264.792,35	162.810,72	+ 1.101.981,63
TOTALI	6.706.137,10	5.957.751,13	+ 748.385,97

USCITE	2008	2007	DIFFERENZE
Parte Corrente	4.979.382,35	4.772.545,41	+ 206.836,94
Conto Capitale	934.485,47	530.464,67	+ 404.020,80
Partite di giro	1.264.792,35	162.810,72	+ 1.101.981,63
TOTALI	7.178.660,17	5.465.820,80	+ 1.712.839,37

- **GESTIONE DEI RESIDUI ANTE 2008**

	Residui Attivi	Residui Passivi	Avanzo/Disavanzo
Disavanzo di tesoreria al 1/1/2008			- 966.456,68
Residui al 1-01-2008	4.311.587,20	3.142.396,80	+ 1.169.190,40
AVANZO 2007			+ 202.733,72

- **CONTO DI AMMINISTRAZIONE 2008**

Si rileva complessivamente una situazione finanziaria a tutto il 31 dicembre 2008 come segue:

Avanzo di amministrazione al 1/1/2008	+	202.733,72
Accertamenti 2008	+	6.706,137,10
Impegni 2008	-	7.178.660,17
Rettifica per riaccertamento residui	-	538.072,87
Disavanzo di Amministrazione al 31/12/2008	-	807.862,22

Il Collegio rileva che il disavanzo di amministrazione è determinato:
- quanto a € 202.733,72 con copertura dell'avanzo di amministrazione dell'anno precedente,
- quanto a € 392.985,47 dalla eccedenza passiva della gestione in conto capitale (corrispondente alle quote capitale dei mutui passivi pagate nell'anno).
- quanto a € 79.537,60 dalla eccedenza passiva di parte corrente che, nonostante le economie di operate, è stata influenzata dal sostenimento delle spese per lo svolgimento del Congresso
- quanto a € 538.072,87 per effetto di annullamento di residui attivi pregressi, come di seguito specificati.

GESTIONE DI TESORERIA

Al 31 dicembre 2008 la situazione di cassa risulta essere la seguente:

Disavanzo di tesoreria al 1° gennaio 2008	€	-	966.456,68
ENTRATE			
- in conto competenza	€	+	5.996.211,18
- in conto residui	€	+	1.762.226,25
USCITE			
Pagamenti:			
- in conto competenza	€	-	6.845.824,51
- in conto residui	€	-	467.242,98
DISAVANZO DI TESORERIA AL 31-12-2008	**€**	**-**	**521.086,74**

Le operazioni di cassa ed i relativi risultati sono conformi alle scritture contabili dell'Ente e corrispondenti al raccordo, effettuato nel corso dell'esercizio, con gli estratti conto presso la Banca Nazionale del Lavoro n. 211047, presso la Banca Intesa Spa, n. 6250/2419891, istituito per l'operazione di mutuo, Banca Prossima, n. 1000/899, e presso la Sanpaolo IMI. Quest'ultimo in essere specificatamente per la gestione dell'evento svoltosi a marzo del 2007 n. 1000/4559relativo al 3° Convegno L.I.S.. Al 31-12-2008 presso la B.N.L, non risulta da contabilizzare alcun sospeso, sia attivo che passivo, come nel precedente esercizio.

• SITUAZIONE PATRIMONIALE

La Situazione Patrimoniale al 31 dicembre 2008 risulta così costituita:

ATTIVITA'	€	11.710.258,61
PASSIVITA'	€	8.859.261,27
PATRIMONIO NETTO	€	2.850.997,34

Il Patrimonio netto dell'Ente, così come risulta determinato dal conto economico che segue, presenta rispetto al precedente esercizio una riduzione di € 656.647,18.

Relativamente alle variazioni di tipo non finanziario che affluiscono al conto patrimoniale è dato rilevare la sola movimentazione del fondo T.F.R. del personale dipendente, che evidenzia quanto dovuto contrattualmente al 31-12-2008, evidenziando gli incrementi per quote di accantonamento maturate secondo le norme contrattuali al netto delle variazioni intervenute. L'intero fondo rimane nelle disponibilità finanziarie dell'Ente, atteso le condizioni di legge in ordine al numero dei dipendenti.

• CONTO ECONOMICO

Il Conto Economico presentato trova conferma nella seguente "esposizione" più confacente a principi contabili aziendalistici e con un richiamo comparativo all'esercizio precedente:

COMPONENTI POSITIVI		2008		2007
Entrate contributive	€	3.000.000,00	€	3.000.000,00
Trasferimenti attivi (e contributi statali)	€	781.000,00	€	1.744.925,46

Redditi e proventi patrimoniali	€	964.723,60	€	774.932,00
Poste rettif.e e compensative di spese	€	68.440,85	€	59.550,85
Entrate varie	€	85.680,30	€	8.532,10
Imputazione pregressa da c/sospesi	€	0,00	€	12.604,19
Totale componenti positivi	€	4.899.844,75	€	5.600.544,60

COMPONENTI NEGATIVI		2008		2007
Spese per gli Organi dell'Ente (compresa organizzazione Congresso)	€	757.737,14	€	339.559,70
Oneri personale in attività di servizio	€	637.750,15	€	609.340,37
Spese acquisto beni consumo e serv.	€	248.720,65	€	389.888,88
Spese per le finalità e prestazioni istituzionali	€	2.172.537,65	€	2.648.557,29
Contributi e sovvenz.fondo perduto	€	153.145,48	€	20.292,39
Oneri finanziari	€	283.312,90	€	286.836,69
Oneri tributari	€	432.555,63	€	288.849,59
Prestazioni tecniche, legali e varie	€	293.622,75	€	189.220,50
Variazione netta del fondo t.f.r.	€	37.237,15	€	28.672,98
Imputazione pregressa da c/sospesi	€	1.799,56	€	0,00
Rettifica residui attivi pregressi	€	538.072,87	€	0,00
Totale componenti negativi	€	5.556.491,93	€	4.801.218,39
PER DIFFERENZA: AVANZO (+) / DISAVANZO (-) DI GESTIONE	€	**- 656.647,18**	€	**+ 799.326,21**

I fondi ammortamento immobili e mobili non riportano variazioni.

GESTIONE DELLA COMPETENZA

• ENTRATE / USCITE CORRENTI

Le entrate correnti accertate a chiusura dell'esercizio ammontano a € 4.899.844,75.
Tali risultanze, messe a confronto con i dati rilevati alla chiusura dell'esercizio 2007, pari a € 5.587.940,41, registrano un decremento di € 688.095,66 pari al 12,31 %.
L'ammontare complessivo degli impegni delle spese correnti di € 4.979.382,35 messo a confronto con i dati rilevati alla chiusura dell'esercizio 2007, pari a € 4.772.545,41 , registrano un incremento di € 206.836,94 pari al 4,33 %.
Relativamente alle entrate risultano riscossi € 4.189.918,83 pari all'85,51 % degli accertamenti definitivi e relativamente alle spese risultano eseguiti pagamenti per € 4.688.046,69 pari al 94,15% degli impegni definitivi.
Il Collegio rileva che gli accertamenti e gli impegni si sono mantenuti entro i limiti delle previsioni di bilancio e delle successive variazioni deliberate del Consiglio Direttivo e sottoposte a ratifica.
Gli scostamenti comunque generatisi, rispetto alle definitive previsioni, sono imputabili:
- per quanto a complessivi € 49.239,85 a rettifica in diminuzione di entrate di cui, più rilevanti, € 2.559,15 a titolo di "recupero spese condominiali" (cap. 13) e € 45.180,70 a titolo di "erogazioni liberali" (cap. 14);
- per quanto a complessivi € 40.162,79 a rettifica in diminuzione di spese di cui:
€ 12.763,45 collegate ad economie sui consumi e spese generali (categorie 1-2-3 e 8),
€ 10.967,87 per contributi ed attività istituzionali (categorie 4 e 5) a riduzione di impegni,

€ 16.431,47 dovuti ad eccedenti stime di oneri tributari e finanziari (categorie 6 e 7).
Ancora più dettagliatamente, di tale gestione:

- le entrate accertate hanno riguardato per il 61,23% i contributi dei Soci, per il 10,53% il contributo ordinario dello Stato (peraltro completamente incassato nell'anno), per il 5,41% gli altri contributi per progetti, per il 21,08% i proventi patrimoniali (cat. 4 e 5) e per il restante 1,75% le erogazioni liberali.
- le spese impegnate hanno riguardato per il 54,16% le spese di carattere istituzionale, comprensive di un 7,45% per il XXII Congresso svoltosi nell'anno pari a € 371.145,14, per il 20,57% le spese per gli Organi sociali e gli oneri per il personale, per il 10,89% le spese per il funzionamento degli uffici amministrativi centrali e per le prestazioni esterne. Il residuo 14,38% è imputabile agli oneri finanziari e tributari. In particolare gli interessi passivi sui mutui sono passati da € 239.586,48 agli attuali € 236.062,69 per effetto della variazione dei tassi di interesse e gli oneri tributari si sono attestati a € 432.555,63 rispetto agli € 288.849,59 dell'esercizio precedente per effetto di assolvimento di imposte arretrate.

Rispetto alle previsioni si è realizzata una variazione in corso di esercizio di 341.145,14 per la copertura delle spese congressuali. Il Collegio osserva che trattasi di spesa statutaria ineluttabile a cadenza quadriennale che – così come avvenuto nel 2008 – provoca una evidente sfasatura finanziaria rispetto agli altri esercizi; certamente ciò va a scapito di altri impegni istituzionali o per progettualità. All'uopo tale discrasia potrebbe essere evitata destinando negli anni precedenti il congresso congrua riserva in un apposito fondo.
Si osserva che la gestione patrimoniale – proventi immobiliari – è assorbita per il 40,78% dalla quota capitale dei mutui, per il 24,49% dai relativi interessi e per un restante 4,93 % dagli oneri per tributi locali, assicurazioni, dalle spese di ordinaria manutenzione e conduzione degli stessi immobili. A tali oneri vanno aggiunti le imposte sul reddito relativo ai fitti. Il tutto lascia poco per la copertura degli oneri istituzionali e gestionali dell'Ente rimessi alle erogazioni statali e alla quota parte del tesseramento.

• ENTRATE/USCITE IN C/ CAPITALE

In ordine ai movimenti di parte Capitale il bilancio 2008 rileva:.

- movimenti in entrata € 541.500,00 di cui € 41.500,00 per cessioni di beni immobili, controbilanciati in uscita dallo stesso importo destinato a ristrutturazioni degli immobili stessi, ed € 500.000,00 quale debito finanziario contratto per fini gestionali anch'essi controbilanciati per restituzione nell'anno;
- ulteriore movimento in uscita quale rimborso della quota capitale del mutuo in essere pari a € 392.985,47

Restano sostanzialmente fermi gli stanziamenti dei residui passivi in c/capitale avendo impiegato nell'anno solo € 228.410,50 pari al 8,54 % del programma da completare.

• PARTITE DI GIRO

L'accertamento di tali poste evidenzia ovviamente un pareggio tra entrate e uscite di competenza e risultano irrilevanti, pertanto, le variazioni rispetto alle previsioni.

• GESTIONE DEI RESIDUI

In allegato al bilancio è riportato un elaborato con la indicazione dettagliata dei residui attivi e passivi aggiornato al 31 dicembre 2008.
Le risultanze complessive espongono i seguenti valori

	Ante 2008	2008	Totale
Residui attivi di parte corrente - Crediti	2.011.288,08	709.925.92	
Residui attivi in c/capitale - Crediti	0,00	0,00	
Residui attivi in c/partite di giro - Crediti	0,00	0,00	
	2.011.288,08	709.925,92	2.721.214.00

Residui passivi di parte corrente- Debiti	0,00	291.335,66	
Residui passivi in c/capitale - Debiti	2.675.153,82	41.500,00	
Residui passivi in c/partire di giro - Debiti	0,00	0,00	
	2.675.153,82	332.835,66	3.007.989,48

Si pone in merito dovuta evidenza su alcune poste di credito ante 2008.
In primo luogo, nel rispetto degli impegni assunti in sede di approvazione dei bilanci precedenti e tenuto conto delle osservazioni di questo Collegio , risulta effettuato nell'anno l'annullamento dei seguenti crediti:
- per € 145.251,67 (cat. 4 capitolo 7) relativi ad anticipazioni alla Sez. ENS di Roma di spese inerenti i locali detenuti in comodato,
- per € 160.000,00 (cat. 3 capitolo 5) ed € 75.610,53 (cat. 13 capitolo 33) relativi alle spese sostenute in occasione dei DeafOlympics australiani che gli organi originariamente deputati non hanno onorato,
- per € 157.201,67 (cat. 5 capitolo 13) relativi a spese di adeguamento dei locali ex FISS, di loro competenza, ma che a tutt'oggi, stante la gestione liquidatoria della stessa, non ha trovato adempimento né assunzione d'obbligo da parte del CONI (ex) né da altri promettenti.
Di fatto, l'annullamento di tali residui si concretizza, tenuto conto delle finalità statutarie dell'Ente, in contributi istituzionali.
Insistono, sempre tra i residui attivi, i crediti vantati nei confronti delle sedi periferiche per anticipazioni a titolo di imposte e ristorno di quote associative.
Resta ferma la continuazione delle azioni di recupero già intraprese e da riportare a beneficio del bilancio centrale anche a valere sui prossimi esercizi.
I residui risultano ragionevolmente realizzabili ancorché la loro vetustà, benché sia certa la originaria pretesa, portano il Collegio ad esprimere riserve di merito attesa la preoccupazione per un loro completo recupero.
E' evidente che il mancato recupero - oltre che sul risultato economico della gestione - non consentirà di dare completa attuazione agli investimenti a suo tempo approvati dall'Assemblea, al fine di salvaguardare il patrimonio dell'Ente. Ne consegue una sofferenza per gli interessi sui mutui all'uopo contratti e lo sviamento dall'obiettivo (piano pluriennale programmato).
Sull'argomento il Collegio Centrale dei Sindaci ribadisce che la responsabilità istituzionale verso l'esterno, anche per gli oneri fiscali e previdenziali delle Sedi periferiche, rimane sempre a carico dell'E.N.S. Onlus, atteso che di contro non esiste ancora una qualsiasi forma di mutualità tra gli organi territoriali.

• CONSIDERAZIONI FINALI

Nel corso dell'esercizio il Collegio ha provveduto alla verifica, a campione, sulla rispondenza della documentazione contabile alle relative registrazioni, riscontrandone la regolarità.
Ha altresì verificato la concordanza delle cifre iscritte nel rendiconto consuntivo con quelle riepilogative delle entrate e di spese, nonché la corrispondenza del saldo dei conti di tesoreria.
Il Collegio evidenzia che l'attività di controllo anche per l'anno 2008 è stata rivolta, specificatamente, alla attività della sede centrale mentre i dati riguardanti il Bilancio Consolidato risultano "raccordati" dai rendiconti delle sedi periferiche già soggetti a controllo interno.
Attesta inoltre che, in stretta aderenza al dettato statutario e regolamentare, ha svolto compiutamente i compiti assegnatigli nella misura ivi richiesta restando esclusi i controlli di natura legale richiamati dall'art. 2403 del Cod. Civ. per le società.

In ordine ai criteri di stesura del bilancio in esame, questo Collegio rileva che sono stati seguiti gli stessi adottati negli esercizi precedenti e che hanno portato alla formulazione del bilancio della gestione 2008 così composto:

- Conto finanziario della competenza 2008, dei residui e della cassa
- Situazione finanziaria-amministrativa
- Situazione patrimoniale
- Conto economico
- Prospetti relativi ai residui.

A conclusione della presente relazione il Collegio dei Sindaci ritiene di poter formulare un parere favorevole in ordine all'approvazione del Bilancio consuntivo 2008 - così come proposto - riportando a nuovo il disavanzo di amministrazione confidando in una graduale copertura nei prossimi anni realizzando ulteriori economie e auspicando il recupero di tutti i crediti, tanto in quanto la valutazione attuale del patrimonio immobiliare può consentire un assorbimento della perdita conseguita.

Roma, 24 aprile 2009

Il Collegio Centrale dei Sindaci

Rag. Anna Paola Olivi – Presidente

Dott. Pasquale Staiti – Sindaco Effettivo

Rag. Gianfranco Piccini – Sindaco Effettivo

ENTE NAZ. PROTEZ. E ASSISTENZA SORDI ★ ONLUS ★ SEDE CENTRALE ROMA

ENTE NAZIONALE PER LA PROTEZIONE ED ASSISTENZA DEI SORDI – ORGANIZZAZIONE NON LUCRATIVA DI UTILITÀ SOCIALE – ONLUS (E.N.S. – ONLUS)

BILANCIO D'ESERCIZIO 2009

PAGINA BIANCA

ENTE NAZ. PROTEZ. E ASSISTENZA SORDOMUTI SEDE CENTRALE ROMA

COPIA CONFORME ALL'ORIGINALE

Ente Nazionale per la Protezione e l'Assistenza dei Sordomuti
SEDE CENTRALE

Ufficio Ragioneria Anno____Cl.__Cat.__Cas.__ N.____

PROPOSTA DI DELIBERAZIONE

Al Sig. Presidente – SEDE

Mi pregio inviare alla S.V. la proposta di deliberazione di cui all'oggetto con la relativa documentazione.
In calce il prescritto visto dal Capo Ufficio Ragioneria.
A disposizione per ogni ulteriore chiarimento.

Il Segretario Nazionale Il Capo Ufficio

Stanziamento	€ _____.=	Titolo	___
Somma già impegnata	€ _____.=	Categoria	___
Disponibilità	€ _____.=	Capitolo	___

Roma, lì Il Capo Ufficio Ragioneria_____

DELIBERA DELL'ASSEMBLEA NAZIONALE

(N. 15 DEL 23 - 4 - 2010)

OGGETTO:BILANCIO CONSUNTIVO ESERCIZIO 2009.

Il Presidente Nazionale illustra ai membri dell'Assemblea Nazionale il bilancio consuntivo 2009 nelle seguenti risultanze:

- Conto di cassa;
- Situazione finanziario/amministrativa;
- Situazione patrimoniale;
- Conto economico;
- Tabulato e prospetti riepilogativi per titoli e categorie di bilancio.

I suddetti elaborati che formano parte integrante del presente atto deliberativo, riassumono i fatti più importanti e decisivi della vita associativa del decorso esercizio 2009.
Il Presidente invita l'Assemblea Nazionale ad esprimere pareri e dopo ampia discussione

L'ASSEMBLEA NAZIONALE

- vista la relazione del Presidente Nazionale;
- vista la relazione del Collegio Centrale dei Sindaci;

Pag.....

DELIBERA

L'approvazione del bilancio consuntivo 2009, unitamente agli elaborati che formano parte integrante del presente atto deliberativo.

La suestesa deliberazione, posta ai voti per alzata di mano, risulta approvata.

Il Presidente proclama l'esito della votazione.

IL RAGIONIERE
(A. Caramia)

IL SEGRETARIO NAZIONALE
(Orietta Leonardi)

IL PRESIDENTE
(Ida Collu)

I MEMBRI DELL'ASSEMBLEA NAZIONALE

Mod. Proposta delibera

RELAZIONE DELL'UFFICIO RAGIONERIA

PAGINA BIANCA

RELAZIONE DELL'UFFICIO RAGIONERIA ENS AL BILANCIO CONSUNTIVO 2009

L'esercizio finanziario 2009 si è concluso con un saldo contabile per raggruppamento conti di € 702.050,45 (dare).

Le entrate complessivamente accertate in conto competenza nel periodo in esame sono ammontate a € 5.094.810,20 e riguardano:

- la parte corrente per	€	4.837.140,85
- il conto capitale per	€	100.000,00
- le partite di giro per	€	157.669,35
totale entrate	€	5.094.810,20

Le spese complessivamente impegnate in conto competenza sono ammontate a € 4.665.471,58 e riguardano:

- la parte corrente per	€	4.038.159,13
- il conto capitale per	€	469.643,10
- le partite di giro per	€	157.669,35
totale spese	€	4.665.471,58

In relazione ai suddetti dati risulta, pertanto, un avanzo finanziario complessivo netto di € 429.338,62 determinato in base al raffronto tra le entrate accertate e le spese impegnate.

L'ulteriore raffronto tra le previsioni definitive ed i rispettivi accertamenti di entrate ed impegni di spese, pone in evidenza che le variazioni afferenti:

1) le entrate riguardano:

- minori entrate accertate di parte corrente	€	652.659,15
- minori entrate accertate in conto capitale	€	0,00
- minori entrate accertate in partite di giro	€	19.330,65
Totale minori accertamenti di entrata rispetto alla previsione	€	671.989,80

2) Le spese riguardano:

- minori impegni di spesa di parte corrente	€	113.621,33
- minori impegni di spesa in conto capitale	€	21.071,90
- minori impegni di spesa in partite di giro	€	19.330,65
Totale minori accertamenti di spesa, rispetto alla previsione	€	154.023,88

Si rileva pertanto che la differenza tra accertamenti e previsioni di entrate e uscite comporta un avanzo finanziario di €. 517.965,92.

Dalla riunificazione, pertanto, delle operazioni di cassa, relative alla competenza 2009 ed ai residui degli anni 2008 e precedenti, risulta che, complessivamente:

a) le riscossioni realizzate al 31.12.2009 riguardano:

- la gestione della competenza per	€	3.889.490,85
- la gestione dei residui per	€	809.080,05
totale complessivo	€	4.698.570,90

b) analogamente, i pagamenti eseguiti riguardano:

- la gestione della competenza per	€	3.878.281,83
- la gestione dei residui per	€	1.001.252,78
totale complessivo	€	4.879.534,61

c) riporto disavanzo di cassa al 31.12.2008	€ -	521.086,74
Disavanzo di cassa al 31.12.2009	€ -	702.050,45

La situazione amministrativa al 31.12.2009 evidenzia la formazione di un disavanzo complessivo di amministrazione di € 828.368,07, così determinato:

- Residui attivi 2008 e precedenti	€	1.914.851,56
Residui attivi 2009 competenze	€	1.205.319,35
- disavanzo di cassa al 31.12.09	€ -	702.050,45
- Residui passivi 2008 e precedenti	€	2.459.298,78
Residui passivi della competenza 2009	€	787.189,75
dalla cui somma algebrica risulta un disavanzo complessivo netto di amministrazione al 31.12.2009	€ -	828.368,07

Quanto alla gestione dei residui provenienti dall'esercizio 2008 e retro è dato rilevare che le operazioni realizzate al 31.12.2009 complessivamente riguardano: un'operazione di inesigibilità di residui attivi di € 452.562,08 che si concretizza in contributi istituzionali di parte corrente. Tale operazione di inesigibilità sommata a quella effettuata nell'esercizio precedente di € 317.201,67 con analoga causale, oltre che sul risultato economico della gestione non consentirà, a causa del mancato recupero, di dare completa attuazione ad investimenti a suo tempo approvati dall'assemblea, e diretti a salvaguardare il patrimonio dell'Ente. Le riscossioni conto residui attivi per € 809.080,05 fanno registrare rispetto alle relative consistenze iniziali un tasso medio di smaltimento degli stessi del 3%. A tal proposito va rilevata una variazione in aumento di € 2.717,61 costituita da ricalcalo contributo 5 per mille Legge 296/2006. I pagamenti in conto dei residui passivi per € 1.001.262,78 fanno registrare rispetto alle relative consistenze iniziali un tasso medio di smaltimento degli stessi del 2,98%.

La situazione patrimoniale al 31.12.2009 risulta costituita da:

totale attività	€ 13.151.243,63
totale passività	€ 8.942.805,37
Patrimonio netto	€ 4.208.438,26

Dal conto economico 2009 si rileva un avanzo economico di € 1.357.440,92 determinato da:

componenti positivi

- eredità Doppelrbauer (Mi)	€ 1.050.000,00	
- residui attivi 2009	€ 398.956,91	
- mutui passivi	€ 369.643,10	
Totale componenti positivi		€ 1.818.600,01

Componenti negativi

- cassa	€ 180.963,71	
- residui passivi 2009	€ 238.499,05	
- valori numerari	€ 7.971,89	
- quota TFR	€ 33.724,44	
Totale componenti negativi		€ 461.159,09
Con un avanzo economico di		€ 1.357.440,92

Costituiscono parte integrante della relazione contabile i seguenti elaborati:

- Raffronto complessivo per parti del bilancio dei risultati afferenti la competenza dell'anno 2009;
- Conto di amministrazione;
- Conto di cassa;
- Conto economico;
- Situazione patrimoniale.

ed a complemento del conto morale illustrano le condizioni finanziarie, i criteri seguiti durante l'esercizio per la gestione del bilancio e segnala i principali provvedimenti adottati per il contenimento dei costi di esercizio.

L'Ufficio Ragioneria

BILANCIO CONSUNTIVO

PAGINA BIANCA

RAFFRONTO COMPLESSIVO PER PARTI DEL BILANCIO DEI RISULTATI AFFERENTI LA COMPETENZA DELL'ANNO 2009

Determinazione delle parti del bilancio	Previsione definitiva 2009	Somme accert. / Impegnate di cui:			Diff. in + e in - tra previsioni e accertamenti
		Riscosse / Pagate	Rimaste da riscuotere / Pagare	Totale accertam. / Impegni	
Parte corrente:					
- Entrate	5.489.800,00	3.631.821,50	1.205.319,35	4.837.140,85	652.659,15
- Spese	4.151.780,46	3.350.969,38	687.189,75	4.038.159,13	113.621,33
Avanzo/disavanzo fin. parte corrente	1.338.019,54	280.852,12	518.129,60	798.981,72	539.037,82
Conto capitale:					
- Entrate	100.000,00	100.000,00	0,00	100.000,00	0,00
- Spese	490.715,00	369.643,10	100.000,00	469.643,10	21.071,90
Avanzo/disavanzo conto capitale	-390.715,00	-269.643,10	-100.000,00	-369.643,10	-21.071,90
Partite di giro:					
- Entrate	177.000,00	157.669,35	0,00	157.669,35	19.330,65
- Spese	177.000,00	157.669,35	0,00	157.669,35	19.330,65
Avanzo/disavanzo fin. partite di giro	0,00	0,00	0,00	0,00	0,00
Riepilogo:					
- Entrate	5.766.800,00	3.889.490,85	1.205.319,35	5.094.810,20	671.989,80
- Spese	4.819.495,46	3.878.281,83	787.189,75	4.665.471,58	154.023,88
Avanzo finanziario complessivo	**947.304,54**	**11.209,02**	**418.129,60**	**429.338,62**	**517.965,92**

IMPEGNI DI SPESA ESERCIZIO 2009

IMPEGNI 2009	Impegni 2008	Impegni 2009	DIFFERENZA
Titolo 1 - IMPEGNI DI SPESA 2009			
Cat. 1 Impegni 2009 su competenze Organi soc.			
- Presidente Nazionale	27.600,00	23.174,00	-4.426,00
- Segretario Nazionale	36.000,00	25.911,00	-10.089,00
- Consiglio Direttivo	39.996,00	28.886,00	-11.110,00
- Assemblea Nazionale	21.691,00	7.639,00	-14.052,00
- Sindaci	24.800,00	24.800,00	0,00
- Probiviri	1.637,00	3.661,00	2.024,00
- spese viaggio,hotel, (C.D. - A.N.)	162.726,00	56.146,00	-106.580,00
- Indennita' trasferta e gettoni di presenza C.D.	25.639,00	0,00	-25.639,00
- Assicurazioni Generali	11.000,00	11.363,00	363,00
			0,00
TOTALE CATEGORIA 1	**351.089,00**	**181.580,00**	**-169.509,00**
Cat. 2 Impegni 2009 su oneri per il personale in attivita' di servizio			
- Retribuzione ordinaria e straordinaria	411.845,00	407.050,00	-4.795,00
- Tfr (Lucci Bruno, Berardi Pietro)	38.155,00	13.553,00	-24.602,00
- Oneri per collaborazioni occasionali	15.000,00	2.028,00	-12.972,00
- Oneri assicurativi e previdenziali per i dipendenti	175.700,00	168.241,00	-7.459,00
TOTALE CATEGORIA 2	**640.700,00**	**590.872,00**	**-49.828,00**
Cat. 3 - Impegni 2009 per l'acquisto di beni di consumo e di servizi (afferenti il funzionamento uffici amministrativi e tecnici centrali)			
- Gestione fabbricato	71.000,00	67.855,00	-3.145,00
- Telegrafiche e telefoniche	70.000,00	63.001,00	-6.999,00
- Illuminazione , acqua	45.000,00	36.590,00	-8.410,00
- Cancelleria e materiale di consumo	7.000,00	4.495,00	-2.505,00
- Buoni pasto	35.000,00	27.724,00	-7.276,00
- Assicurazione immobili	8.500,00	9.230,00	730,00
- Servizio autoparco	12.500,00	5.437,00	-7.063,00
- Manutenzione ordinaria mobili e impianti	12.000,00	11.569,00	-431,00
- Pulizia e custodia locali uffici	18.000,00	16.640,00	-1.360,00
- Materiale cartaceo	2.500,00	1.530,00	-970,00
- Funzionamento rete informatica centrale	39.500,00	11.750,00	-27.750,00
- Postali	22.000,00	17.000,00	-5.000,00
- Casuali	5.000,00	1.735,00	-3.265,00
TOTALE CATEGORIA 3	**348.000,00**	**274.556,00**	**-73.444,00**

IMPEGNI	Impegni 2008	Impegni 2009	DIFFERENZA
Cat. 4 - Impegni 2009 per attività istituzionali, riparto quote associative Dipartimenti - Settori attività connesse			
- Stampa-editoria in formato cartaceo - bollettini etc.	130.000,00	124.720,00	-5.280,00
- Studi-ricerche sulla sordità Prevenz. Riabilitazione	15.000,00	0,00	-15.000,00
- WFD, FAND, CI. DUE, EDF, EUD	12.000,00	9.500,00	-2.500,00
- Docenza Scuola e Università (gettoni di pres. relatori)	20.000,00	752,00	-19.248,00
- Lavoro e formazione professionale	15.000,00	0,00	-15.000,00
- Multimedia	20.000,00	6.260,00	-13.740,00
- Socio-assistenziale	10.000,00	0,00	-10.000,00
- Socio-culturale - tempo libero	10.000,00	0,00	-10.000,00
- Utilizzo tecnologie accessibili ai sordi	18.000,00	13.376,51	-4.623,49
- Servizi volontariato	0,00	0,00	0,00
- Medicina legale e Tutela e previdenza	10.000,00	3.095,00	-6.905,00
- Comitato Giovani - CGSI	15.000,00	8.679,00	-6.321,00
- Borse di studio	0,00	10.000,00	10.000,00
- Interventi per l'accessibilita' e l'inclusione sociale	100.000,00	100.000,00	0,00
- Quote sociali a sedi territoriali - impegno 2009	1.650.000,00	1.621.235,00	-28.765,00
- Contributi su legge 296/2006 5%°° impegno 2009	100.000,00	100.000,00	0,00
- Borse di studio	0,00	10.000,00	10.000,00
TOTALE CATEGORIA 4	**2.125.000,00**	**2.007.617,51**	**-117.382,49**
Cat. 5 - Impegni per contributi per progetti e servizi			
- Patronato - Assistenza - Consulenza a singoli sordi e/o famiglie	10.000,00	0,00	-10.000,00
- Seminari e aggiornamento Quadri Dirigenti e Operatori	35.000,00	22.659,00	-12.341,00
- Progetti per promozione sport	40.000,00	0,00	-40.000,00
- Centro Nazionale Documentazione - Biblio - Videoteca	0,00	28.350,00	28.350,00
- Aggiornamento e riqualificazione del personale ENS	15.000,00	0,00	-15.000,00
- Diritti Umani e Pari Opportunità	0,00	0,00	0,00
- Servizi interpretariato tutorato - Stenotipia	20.000,00	22.559,00	2.559,00
TOTALE CATEGORIA 5	**120.000,00**	**73.568,00**	**-46.432,00**

IMPEGNI 2009	Impegni 2008	Impegni 2009	DIFFERENZA
Cat. 6 - Impegni per oneri finanziari ed oneri inerenti il servizio bancario di tesoreria			
- Commissioni ed interessi passivi bancari maturati sul c/c di tesoreria	61.700,00	50.430,00	-11.270,00
- Interessi passivi su mutui	234.300,00	279.306,00	45.006,00
- Anticipo di cassa Consiglio regionale ENS Veneto	0,00	25.000,00	25.000,00
—	0,00	0,00	0,00
TOTALE CATEGORIA 6	**296.000,00**	**354.736,00**	**58.736,00**
Cat. 7 - Impegni per oneri tributari			
- oneri tributari F24	350.000,00	298.111,00	-51.889,00
- Imposta immobili non strumentali (I.C.I.)	33.000,00	31.382,00	-1.618,00
- Gerit Equitalia e tasse diverse	40.000,00	39.180,00	-820,00
TOTALE CATEGORIA 7	**423.000,00**	**368.673,00**	**-54.327,00**
Cat 8 - Impegni per oneri diversi , consulenze			
- Competenze per consulenze e collaborazioni professionali	191.327,00	155.109,10	-36.217,90
- Competenze legali/notarili/periziali/atti/visure	35.000,00	31.448,00	-3.552,00
- Fondo riserva	0,00	0,00	0,00
TOTALE CATEGORIA 8	**226.327,00**	**186.557,10**	**-39.769,90**
Cat. 9 - Poste correttive e compensative di entrate correnti			
- Rimborsi diversi	0,00	0,00	0,00
—	0,00	0,00	0,00
TOTALE CATEGORIA 9	**0,00**	**0,00**	**0,00**
TOTALE IMPEGNI DI SPESE CORRENTI	**4.530.116,00**	**4.038.159,61**	**-491.956,39**
Titolo 2- IMPEGNI IN CONTO CAPITALE			
Cat. 10 - Acquisizione di beni uso durevole di immobili e di diritti reali			
- Ricostruzioni,ripristini, e migliorie a immobili proprieta' (impegno eser. 2009 su realizzo vendita in Ravenna)	0,00	100.000,00	100.000,00
- Acquisto di fabbricati e di diritti reali	0,00	0,00	0,00
- Acquisto di terreni e di diritti reali	0,00	0,00	0,00
TOTALE CATEGORIA 10	**0.00**	**100.000,00**	**100.000.00**

IMPEGNI	2008	2009	DIFFERENZA
Cat 11 - Acquis. immobilizz. tecniche (Impianti, attrezzature, macchinari e automezzi)			
- Acquisto di mobili e macchine di ufficio	0,00	0,00	0,00
- Acquisto di immobilizzazioni tecniche e di autoveicoli	0,00	0,00	0,00
TOTALE CATEGORIA 11	**0,00**	**0,00**	**0,00**
Cat. 12 - Partecipazione ed acquisto di valori mobiliari			
- Immobilizzazioni finanziarie	0,00	0,00	0,00
- Acquisto di titoli per somme con vincolo di reinvestimento	0,00	0,00	0,00
TOTALE CATEGORIA 12	**0,00**	**0,00**	**0,00**
Cat 13 - Concessioni crediti e di anticipazioni			
- Accensione di depositi bancari pronto conto termine per investimento temporaneo delle giacenze di cassa	0,00	0,00	0,00
- Costituzione a favore di terzi di anticipazioni attive e di depositi cauzionali	0,00	0,00	0,00
TOTALE CATEGORIA 13	**0,00**	**0,00**	**0,00**
Cat. 14 - Estinzione di mutui ed anticipazioni passive			
- Rimborso mutui passivi (quota capitale)	390.715,00	369.643,00	-21.072,00
- Rimborso di anticipazioni passive	0,00	0,00	0,00
- Restituzione a terzi di depositi cauzionali costituiti a favore dell'ENS	0,00	0,00	0,00
- Restituzione a Sedi periferiche disinvestimenti patrimoniali	0,00	0,00	0,00
TOTALE CATEGORIA 14	**390.715,00**	**369.643,00**	**-21.072,00**
TOTALE IMPEGNI CONTO CAPITALE	**390.715,00**	**469.643,00**	**78.928,00**
Titolo 3 - PARTITE DI GIRO			
Cat. 15 - Impegni aventi natura di partita di giro			
- Ritenute erariali	130.000,00	126.416,00	-3.584,00
- Previdenziali ed assistenziali	31.500,00	28.753,00	-2.747,00
- Anticipazioni alle Sez. Prov.li ENS	0,00	0,00	0,00
- Anticipazioni all'Economo	15.500,00	2.500,00	-13.000,00
--	0,00	0,00	0,00
- Partite compensative	0,00	0,00	0,00
TOTALE CATEGORIA 15	**177.000,00**	**157.669,00**	**-19.331,00**
TOTALE PARTITE DI GIRO	**177.000,00**	**157.669,00**	**-19.331,00**
TOTALE IMPEGNI	**5.097.831,00**	**4.665.471,61**	**-432.359,39**

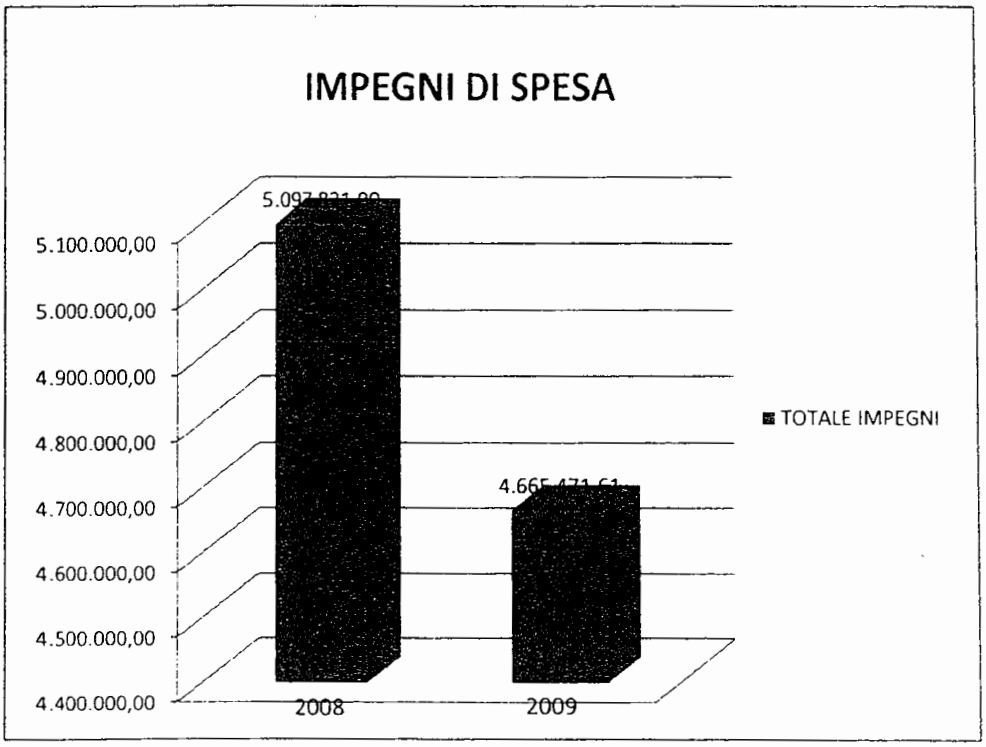
IMPEGNI DI SPESA
5.097.831,00
4.665.471,61
5.100.000,00
5.000.000,00
4.900.000,00
4.800.000,00
4.700.000,00
4.600.000,00
4.500.000,00
4.400.000,00
2008
2009
TOTALE IMPEGNI

ACCERTAMENTI ESERCIZI 2008/2009

PROVENTI	Accert.ti 2008	Accert.ti 2009	DIFFERENZA
TITOLO 1 ACCERTAMENTO ENTRATE CORRENTI			
Cat. 1 - Entrate derivanti da prestazioni di servizi e di vendita (beni mobili)			
Realizzo materiali fuori uso (beni mobili)	0,00	0,00	0,00
TOTALE CATEGORIA 1	**0,00**	**0,00**	**0,00**
Cat 2 - Entrate contributive			
Contributi dei soci per il tesseramento e altre finalità associative	3.000.000,00	2.947.700,00	-52.300,00
Contributi volontari Soci e/o di terzi - campagna sensibilizzazione	0,00	0,00	0,00
TOTALE CATEGORIA 2	**3.000.000,00**	**2.947.700,00**	**-52.300,00**
Cat 3 - Trasferimenti attivi correnti			
Contributo dallo Stato a sostegno delle finalità dell'Ente	516.000,00	516.000,00	0,00
Contributi straordinari dello Stato per le finalità istituzionali (legge 296/2006)	100.000,00	0,00	-100.000,00
Contr. per concorsi e sovvenzioni a fondo perduto (progetti)	165.000,00	0,00	-165.000,00
Comm. Trib. Reg. Lazio - ricorso appello vs sentenza n.403/45/08 - rimborso Irpeg 2000/2003	0,00	450.000,00	450.000,00
TOTALE CATEGORIA 3	**781.000,00**	**966.000,00**	**185.000,00**
Cat 4 - Redditi e proventi patrimoniali			
Affitto immobili di proprieta'	775.000,00	850.000,00	75.000,00
Interessi e premi su titoli a debito dello Stato (BOT-CCT)	0,00	0,00	0,00
Interessi attivi sul conto di tesoreria	0,00	0,00	0,00
Interessi attivi sul conto corrente postale	0,00	0,00	0,00
Interessi attivi su depositi bancari	0,00	0,00	0,00
TOTALE CATEGORIA 4	**775.000,00**	**850.000,00**	**75.000,00**

PROVENTI	2008	2009	DIFFERENZA
Cat 5 - Poste correttive e compensative di spese correnti			
Rimborsi provenienti dalle Sezioni Prov.li centri di cultura ricreativa e sport, delle spese sostenute dalla Sede Centrale relative al godimento in uso di locali di proprietà dell'ENS	0,00	0,00	0,00
Recupero affitti e/o di fabbricati quote compensantive e spese condominiali	71.000,00	68.440,00	-2.560,00
TOTALE CATEGORIA 5	**71.000,00**	**68.440,00**	**-2.560,00**
Cat 6 - Entrate non classificate in altre voci			
Erogazioni liberali	10.000,00	5.000,00	-5.000,00
Plusvalenze patrimoniali da vendita di immobili	0,00	0,00	0,00
TOTALE CATEGORIA 6	**10.000,00**	**5.000,00**	**-5.000,00**
TOTALE ENTRATE CORRENTI	**4.637.000,00**	**4.837.140,00**	**200.140,00**
TITOLO 2 - ENTRATE IN CONTO CAPITALE			
Cat 7 - Alienaz. immobili e diritti reali			
Alienazione immobili e/o donazioni	0,00	100.000,00	100.000,00
Alienazione terreni, pertinenze e/o donazioni	0,00	0,00	0,00
TOTALE CATEGORIA 7	**0,00**	**100.000,00**	**100.000,00**
Cat 8 - Alienazione immobilizzazioni tecniche			
Alienazione di impianti tecnici, attrezzature e macchinari	0,00	0,00	0,00
TOTALE CATEGORIA 8	**0,00**	**0,00**	**0,00**
Cat 9 - Realizzo di valori mobiliari			
Realizzo di titoli a debito dello Stato (BOT-CCT)	0,00	0,00	0,00
TOTALE CATEGORIA 9	**0,00**	**0,00**	**0,00**

PROVENTI	2008	2009	DIFFERENZA
Cat 10 - Trasf. attivi in conto capitale			
Acquisizione di somme provenienti da donazione, con vincolo di reinvestimento	0,00	0,00	0,00
—	0,00	0,00	0,00
TOTALE CATEGORIA 10	**0,00**	**0,00**	**0,00**
Cat 11 - Riscossione crediti			
Riscossione depositi bancari	0,00	0,00	0,00
Riscossione crediti diversi	0,00	0,00	0,00
Rimborso da terzi di depositi cauzionali	0,00	0,00	0,00
Riscossione da terzi di depositi cauzionali	0,00	0,00	0,00
TOTALE CATEGORIA 11	**0,00**	**0,00**	**0,00**
Cat 12 - Accensione mutui			
Finanziamento spese per la ristruttura.ne di immobili	0,00	0,00	0,00
Accensione mutui passivi di finanziamento gestionale	0,00	0,00	0,00
—	0,00	0,00	0,00
TOTALE CATEGORIA 12	**0,00**	**0,00**	**0,00**
TOTALE ENTRATE C/ CAPITALE	**0,00**	**100.000,00**	**100.000,00**
Titolo 3 - PARTITE DI GIRO			
Cat 13 - Entrate aventi natura di partite di giro			
Ritenute erariali	130.000,00	126.416,00	-3.584,00
Ritenute previdenziali ed assistenziali	31.500,00	28.753,00	-2.747,00
Anticipazioni di cassa a Sedi periferiche ENS	0,00	0,00	0,00
Anticipazioni fondo economato	3.000,00	2.500,00	-500,00
Partita compensativa	0,00	0,00	0,00
TOTALE CATEGORIA 13	**164.500,00**	**157.669,00**	**-6.831,00**
TOTALE ENTRATE PARTITE DI GIRO	**164.500,00**	**157.669,00**	**-6.831,00**
TOTALE ENTRATE	**4.801.500,00**	**5.094.809,00**	**293.309,00**

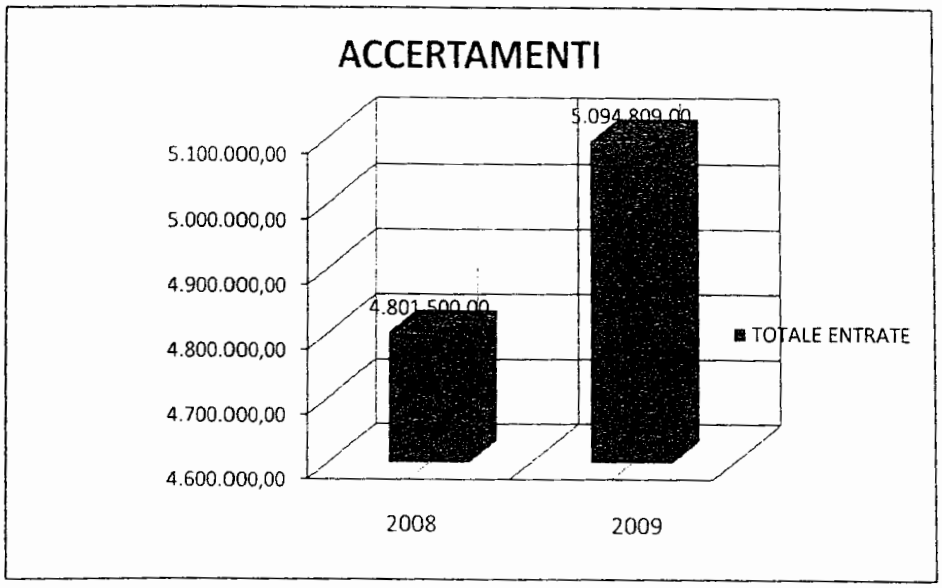
ACCERTAMENTI
5.100.000,00
5.000.000,00
4.900.000,00
4.800.000,00
4.700.000,00
4.600.000,00
4.801.500,00
5.094.809,00
TOTALE ENTRATE
2008
2009

Conto di Amministrazione

Disavanzo di cassa al 31/12/2009			-702.050,45
Residui attivi	2008 e precedenti	1.914.851,56	
	2009 competenze	1.205.319,35	
			3.120.170,91
Residui passivi	2008 e precedenti	2.459.298,78	
	2009 competenze	787.189,75	
			3.246.488,53
Disavanzo di amministrazione al 31/12/2009			-828.368,07

CONTO DI CASSA AL 31/12/2009

A) Totale generale delle riscossioni	4.698.570,90
B) Totale generale dei pagamenti	4.879.534,61
C) Disavanzo di cassa al 31/12/2008	- 521.086,74
Saldo di cassa esercizio finanziario 2009	- 702.050,45

SITUAZIONE PATRIMONIALE AL 31.12.2009

DESCRIZIONE DEI CESPITI	CONSISTENZA AL 31.12.2008	VARIAZIONI +	VARIAZIONI -	CONSISTENZA AL 31.12.2009
A - ATTIVITA'				
a) Beni immobili stima catastale da inventario nov. 2004	8.570.855,51	0,00	0,00	8.570.855,51
b) Eredità Dopperlbauer Milano	0,00	1.050.000,00	0,00	1.050.000,00
c) Beni mobili	401.314,02	0,00	0,00	401.314,02
Totale	**8.972.169,53**	**1.050.000,00**	**0,00**	**10.022.169,53**
d) Valori numerari e finanziari				
- Cassa	0,00	0,00	0,00	0,00
- Deposito valori 10.5.91(eredità Montanari)	6.070,45	0,00	0,00	6.070,45
- Residui attivi	2.721.214,00	398.956,91	0,00	3.120.170,91
- Accertamenti presso PPTT c/sospesi	10.804,63	0,00	7.971,89	2.832,74
Totale valori numerari e finanziari	**2.738.089,08**	**398.956,91**	**7.971,89**	**3.129.074,10**
Totale attività (a+b+c)	**11.710.258,61**	**1.448.956,91**	**7.971,89**	**13.151.243,63**
B - PASSIVITA'				
a) Finanziarie				
- Disavanzo di cassa al 31.12.2009	521.086,74	180.963,71	0,00	702.050,45
- Sospesi BNL	0,00	0,00	0,00	0,00
- Residui passivi	3.007.989,48	238.499,05	0,00	3.246.488,53
- Mutui passivi	4.645.430,50	0,00	369.643,10	4.275.787,40
- Disponibilità vincolata da destinare a reinvestimenti (in dip. da donazione)	20.160,82	0,00	0,00	20.160,82
Totale passività finanziarie (a)	**8.194.667,54**	**419.462,76**	**369.643,10**	**8.244.487,20**
b) Accantonamenti				
- F. Reinvestimeno somme prov. da lasciti e donazioni	24.531,70	0,00	0,00	24.531,70
- Fondo svalutazione crediti	0,00	0,00	0,00	0,00
- Fondo T.F.R. Personale	375.220,92	33.724,44	0,00	408.945,36
- Fondo deperimento e amm.to mobili	223.524,56	0,00	0,00	223.524,56
- Fondo deperimento e amm.to immob.	41.316,55	0,00	0,00	41.316,55
Totale accantonamenti (b)	**664.593,73**	**33.724,44**	**0,00**	**698.318,17**
Totale passività (a + b)	**8.859.261,27**	**453.187,20**	**369.643,10**	**8.942.805,37**
c) Patrimonio netto	2.850.997,34	1.357.440,92	0,00	4.208.438,26
Totale a pareggio (a + b + c)	**11.710.258,61**	**1.810.628,12**	**369.643,10**	**13.151.243,63**

	al 31.12.08	al 31.12.09	Differenze
PATRIMONIO NETTO	2.850.997,34	4.208.438,26	1.357.440,92
RAFFRONTO ES.2008/2009			1.357.440,92

CONTO ECONOMICO 2009

COMPONENTI POSITIVI		COMPONENTI NEGATIVI	
Eredità Dopperlbauer Milano	€ 1.050.000,00	Cassa	€ 180.963,71
Residui attivi 2009	€ 398.956,91	Residui passivi 2009	€ 238.499,05
Mutui passivi	€ 369.643,10	Valori numerari c/sospesi	€ 7.971,89
		Quota TFR	€ 33.724,44
		Tot. comp. negativi	**€ 461.159,09**
Totale comp. positivi	**€ 1.818.600,01**	**Avanzo Econ 09**	**€ 1.357.440,92**
		a pareggio	**€ 1.818.600,01**

RENDICONTO AL 31.12.2009 RACCORDO CONTI BNL - BANCA INTESA

ENTRATE

n.ro Cap	DENOMINAZIONE DEI CAPITOLI	COMPETENZA: PREVISIONE ALL'ORIGINE	VARIAZIONI +	VARIAZIONI -	PREVISIONE DEFINITIVA 2009	ACCERTAMENTI E IMPEGNI	SOMME RISCOSSE O PAGATE	SOMME RIMASTE DA PAGARE	DIFFERENZA TRA ACC.TI E PREVISIONI	RESIDUI ANNI 2008 E PRECEDENTI: CONSISTENZA AL 1-1-2009	VARIAZIONI +	VARIAZIONI -	CONSISTENZA AGGIORNATE AL _____	SOMME RISCOSSE O PAGATE	SOMME RIMASTE DA RISCUOTERE O DA PAGARE	TOTALE GENERALE DELLE RISCOSSIONI O DEI PAGAMENTI	TOTALE DELLE SOMME RIMASTE DA RISCUOTERE O DA PAGARE
A	B	C	D	E	F=C+D-E	G	H	I=G-H	J=G-F	K	L	M	N=K+L-M	O	P=N-O	Q=H+O	R=I+P
	AVANZO DI CASSA AL 31.12.2008																
	TITOLO 1 ENTRATE CORRENTI																
	Cat. 1 - Entrate derivanti da prestazioni di servizi e di vendita di beni fuori uso																
1	Realizzo materiali fuori uso	300,00	0,00	0,00	300,00	0,00	0,00	0,00	-300,00	0,00	0,00	0,00	0,00	0,00	0,00	0,00	0,00
	TOTALE CATEGORIA 1	300,00	0,00	0,00	300,00	0,00	0,00	0,00	-300,00	0,00	0,00	0,00	0,00	0,00	0,00	0,00	0,00
	Cat 2 - Entrate contributive																
2	Contributo dei soci per il tesseramento ed altre finalità associative dell'ENS	3.000.000,00	0,00	0,00	3.000.000,00	2.947.700,00	2.455.333,80	492.366,20	-52.300,00	1.705.240,73	0,00	0,00	1.705.240,73	686.532,04	1.018.708,69	3.141.865,84	1.511.074,89
3	Contribui volontari Soci e/o di terzi	300.000,00	0,00	0,00	300.000,00	0,00	0,00	0,00	-300.000,00	0,00	0,00	0,00	0,00	0,00	0,00	0,00	0,00
	TOTALE CATEGORIA 2	3.300.000,00	0,00	0,00	3.300.000,00	2.947.700,00	2.455.333,80	492.366,20	-352.300,00	1.705.240,73	0,00	0,00	1.705.240,73	686.532,04	1.018.708,69	3.141.865,84	1.511.074,89
	Cat 3 - Trasferimenti attivi correnti																
4	Contributo dello Stato a sostegno delle finalita' dell'Ente	516.500,00	0,00	0,00	516.500,00	516.000,00	516.000,00	0,00	-500,00	1.043,10	0,00	0,00	1.043,10	0,00	1.043,10	516.000,00	1.043,10
5	Contributi straord. di Enti, Societa' e Privati per le finalità dell'Ente	100.000,00	0,00	0,00	100.000,00	0,00	0,00	0,00	-100.000,00	100.000,00	2.717,61	0,00	102.717,61	102.717,61	0,00	102.717,61	0,00
5/a	Contributi per concorsi e sovvenzioni a fondo perduto (progetti	100.000,00	0,00	0,00	100.000,00	0,00	0,00	0,00	-100.000,00	265.000,00	0,00	0,00	265.000,00	0,00	265.000,00	0,00	265.000,00
6	Comm. Tributaria Reg. Lazio - Ricorso appello vs senten. N. 403/45/08 - rimborso IRPEG anni 2000/2003	0,00	450.000,00	0,00	450.000,00	450.000,00	0,00	450.000,00	0,00	0,00	0,00	0,00	0,00	0,00	0,00	0,00	450.000,00
	TOTALE CATEGORIA 3	716.500,00	450.000,00	0,00	1.166.500,00	966.000,00	516.000,00	450.000,00	-200.500,00	366.043,10	2.717,61	0,00	368.760,71	102.717,61	266.043,10	618.717,61	716.043,10

		COMPETENZA								RESIDUI ANNI 2008 E PRECEDENTI							
N.ro Cap.	DENOMINAZIONE DEI CAPITOLI	PREVISIONE ALL'ORIGINE	VARIAZIONI +	VARIAZIONI -	PREVISIONE DEFINITIVA 2009	ACCERTAMENTI E IMPEGNI	SOMME RISCOSSE O PAGATE	SOMME RIMASTE DA PAGARE	DIFFERENZA TRA ACCTI E PREVISIONI	CONSISTENZA AL 1-1-2009	VARIAZIONI +	VARIAZIONI -	CONSISTENZA AGGIORNATE AL _____	SOMME RISCOSSE O PAGATE	SOMME RIMASTE DA RISCUOTERE O DA PAGARE	TOTALE GENERALE DELLE RISCOSSIONI O DEI PAGAMENTI	TOTALE DELLE SOMME RIMASTE DA RISCUOTERE O DA PAGARE
A	B	C	D	E	F=C+D-E	G	H	I=G-H	J=G-F	K	L	M	N=K+L-M	O	P=N-O	Q=H+O	R=I+P
	Cat 4 - Redditi e proventi patrimoniali																
7	Affitto degli immobili di proprieta'	850.000,00	0,00	0,00	850.000,00	850.000,00	657.327,25	192.672,75	0,00	59.889,63	0,00	0,00	59.889,63	0,00	59.889,63	657.327,25	252.562,38
8	Interessi e premi su titoli a debito dello Stato (BOT-CCT)	0,00	0,00	0,00	0,00	0,00	0,00	0,00	0,00	0,00	0,00	0,00	0,00	0,00	0,00	0,00	0,00
9	Interessi attivi sul conto di tesoreria	1.000,00	0,00	0,00	1.000,00	0,00	0,00	0,00	-1.000,00	0,00	0,00	0,00	0,00	0,00	0,00	0,00	0,00
10	Interessi attivi sul conto corrente postale	1.000,00	0,00	0,00	1.000,00	0,00	0,00	0,00	-1.000,00	0,00	0,00	0,00	0,00	0,00	0,00	0,00	0,00
11	Interessi attivi su depositi bancari	0,00	0,00	0,00	0,00	0,00	0,00	0,00	0,00	0,00	0,00	0,00	0,00	0,00	0,00	0,00	0,00
	TOTALE CATEGORIA 4	**852.000,00**	**0,00**	**0,00**	**852.000,00**	**850.000,00**	**657.327,25**	**192.672,75**	**-2.000,00**	**59.889,63**	**0,00**	**0,00**	**59.889,63**	**0,00**	**59.889,63**	**657.327,25**	**252.562,38**
	Cat 5 - Poste correttive e compensative di spese correnti																
12	Rimborsi provenienti dalle Sezioni Pro.li e centri di cultura ricreativa e sport, delle spese sostenute dalla Sede Centrale relative al godimento in uso di locali di proprietà dell'ENS	0,00	0,00	0,00	0,00	0,00	0,00	0,00	0,00	435.361,45	0,00	0,00	435.361,45	0,00	435.361,45	0,00	435.361,45
13	Recupero affitti e/o di fabbricati quote compensantive e spese condominiali	71.000,00	0,00	0,00	71.000,00	68.440,85	0,00	68.440,85	-2.559,15	88.411,15	0,00	0,00	88.411,15	0,00	88.411,15	0,00	156.852,00
	TOTALE CATEGORIA 5	**71.000,00**	**0,00**	**0,00**	**71.000,00**	**68.440,85**	**0,00**	**68.440,85**	**-2.559,15**	**523.772,60**	**0,00**	**0,00**	**523.772,60**	**0,00**	**523.772,60**	**0,00**	**592.213,45**

		COMPETENZA								RESIDUI ANNI 2008 E PRECEDENTI							
N.ro Cap	DENOMINAZIONE DEI CAPITOLI	PREVISIONE ALL'ORIGINE	VARIAZIONI +	VARIAZIONI -	PREVISIONE DEFINITIVA 2009	ACCERTAMENTI E IMPEGNI	SOMME RISCOSSE O PAGATE	SOMME RIMASTE DA PAGARE	DIFFERENZA TRA ACC.TI E PREVISIONI	CONSISTENZA AL 1-1-2009	VARIAZIONI +	VARIAZIONI -	CONSISTENZA AGGIORNATE AL _____	SOMME RISCOSSE O PAGATE	SOMME RIMASTE DA RISCUOTERE O DA PAGARE	TOTALE GENERALE DELLE RISCOSSIONI O DEI PAGAMENTI	TOTALE DELLE SOMME RIMASTE DA RISCUOTERE O DA PAGARE
A	B	C	D	E	F=C+D-E	G	H	I=G-H	J=G-F	K	L	M	N=K+L-M	O	P=N-O	Q=H+O	R=I+P
	Cat 6 - Entrate non classificate in altre voci																
14	Erogazioni liberali	50.000,00	0,00	0,00	50.000,00	5.000,00	3.160,45	1.839,55	-45.000,00	62.746,40	0,00	0,00	62.746,40	19.830,40	42.916,00	22.990,85	44.755,55
15	Plusvalenze patrimoniali da vendita di immobili	50.000,00	0,00	0,00	50.000,00	0,00	0,00	0,00	-50.000,00	3.521,54	0,00	0,00	3.521,54	0,00	3.521,54	0,00	3.521,54
	TOTALE CATEGORIA 6	**100.000,00**	**0,00**	**0,00**	**100.000,00**	**5.000,00**	**3.160,45**	**1.839,55**	**-95.000,00**	**66.267,94**	**0,00**	**0,00**	**66.267,94**	**19.830,40**	**46.437,54**	**22.990,85**	**48.277,09**
	TOTALE ENTRATE CORRENTI	**5.039.800,00**	**450.000,00**	**0,00**	**5.489.800,00**	**4.837.140,85**	**3.631.821,50**	**1.205.319,35**	**-652.659,15**	**2.721.214,00**	**2.717,61**	**0,00**	**2.723.931,61**	**809.080,05**	**1.914.851,56**	**4.440.901,55**	**3.120.170,91**
	TITOLO 2 - ENTRATE IN CONTO CAPITALE																
	Cat 7 - Alienaz. immobili e diritti reali																
16	Alienazione immobili e/o donazioni	300.000,00	0,00	200.000,00	100.000,00	100.000,00	100.000,00	0,00	0,00	0,00	0,00	0,00	0,00	0,00	0,00	100.000,00	0,00
17	Alienazione terreni, pertinenze e/o donazioni	0,00	0,00	0,00	0,00	0,00	0,00	0,00	0,00	0,00	0,00	0,00	0,00	0,00	0,00	0,00	0,00
	TOTALE CATEGORIA 7	**300.000,00**	**0,00**	**200.000,00**	**100.000,00**	**100.000,00**	**100.000,00**	**0,00**	**0,00**	**0,00**	**0,00**	**0,00**	**0,00**	**0,00**	**0,00**	**100.000,00**	**0,00**
	Cat 8 - Alienazione immobilizzazioni tecniche																
18	Alienazione di impianti tecnici, attrezzature e macchinari	0,00	0,00	0,00	0,00	0,00	0,00	0,00	0,00	0,00	0,00	0,00	0,00	0,00	0,00	0,00	0,00
	TOTALE CATEGORIA 8	**0,00**	**0,00**	**0,00**	**0,00**	**0,00**	**0,00**	**0,00**	**0,00**	**0,00**	**0,00**	**0,00**	**0,00**	**0,00**	**0,00**	**0,00**	**0,00**

		COMPETENZA								RESIDUI ANNI 2008 E PRECEDENTI							
N.ro Cap.	DENOMINAZIONE DEI CAPITOLI	PREVISIONE ALL'ORIGINE	VARIAZIONI +	VARIAZIONI -	PREVISIONE DEFINITIVA 2009	ACCERTAMENTI E IMPEGNI	SOMME RISCOSSE O PAGATE	SOMME RIMASTE DA PAGARE	DIFFERENZA TRA ACC.TI E PREVISIONI	CONSISTENZA AL 1-1-2009	VARIAZIONI +	VARIAZIONI -	CONSISTENZA AGGIORNATE AL _____	SOMME RISCOSSE O PAGATE	SOMME RIMASTE DA RISCUOTERE O DA PAGARE	TOTALE GENERALE DELLE RISCOSSIONI O DEI PAGAMENTI	TOTALE DELLE SOMME RIMASTE DA RISCUOTERE O DA PAGARE
A	B	C	D	E	F=C+D-E	G	H	I=G-H	J=G-F	K	L	M	N=K+L-M	O	P=N-O	Q=H+O	R=I+P
	Cat 9 - Realizzo di valori mobiliari																
19	Realizzo di titoli a debito dello Stato (BOT-CCT)	0,00	0,00	0,00	0,00	0,00	0,00	0,00	0,00	0,00	0,00	0,00	0,00	0,00	0,00	0,00	0,00
	TOTALE CATEGORIA 9	**0,00**	**0,00**	**0,00**	**0,00**	**0,00**	**0,00**	**0,00**	**0,00**	**0,00**	**0,00**	**0,00**	**0,00**	**0,00**	**0,00**	**0,00**	**0,00**
	Cat 10 - Trasf. attivi in conto capitale																
20	Acquisizione di somme provenienti da donazione, con vincolo di reinvestimento	0,00	0,00	0,00	0,00	0,00	0,00	0,00	0,00	0,00	0,00	0,00	0,00	0,00	0,00	0,00	0,00
21	—	0,00	0,00	0,00	0,00	0,00	0,00	0,00	0,00	0,00	0,00	0,00	0,00	0,00	0,00	0,00	0,00
	TOTALE CATEGORIA 10	**0,00**	**0,00**	**0,00**	**0,00**	**0,00**	**0,00**	**0,00**	**0,00**	**0,00**	**0,00**	**0,00**	**0,00**	**0,00**	**0,00**	**0,00**	**0,00**
	Cat 11 - Riscossione crediti																
22	Riscossione depositi bancari	0,00	0,00	0,00	0,00	0,00	0,00	0,00	0,00	0,00	0,00	0,00	0,00	0,00	0,00	0,00	0,00
23	Riscossione crediti diversi	0,00	0,00	0,00	0,00	0,00	0,00	0,00	0,00	0,00	0,00	0,00	0,00	0,00	0,00	0,00	0,00
23 bis	—	0,00	0,00	0,00	0,00	0,00	0,00	0,00	0,00	0,00	0,00	0,00	0,00	0,00	0,00	0,00	0,00
24	Rimborso da terzi di depositi cauzionali	0,00	0,00	0,00	0,00	0,00	0,00	0,00	0,00	0,00	0,00	0,00	0,00	0,00	0,00	0,00	0,00
25	Riscossione da terzi di depositi cauzionali	0,00	0,00	0,00	0,00	0,00	0,00	0,00	0,00	0,00	0,00	0,00	0,00	0,00	0,00	0,00	0,00
	TOTALE CATEGORIA 11	**0,00**	**0,00**	**0,00**	**0,00**	**0,00**	**0,00**	**0,00**	**0,00**	**0,00**	**0,00**	**0,00**	**0,00**	**0,00**	**0,00**	**0,00**	**0,00**

N. ro Cap.	DENOMINAZIONE DEI CAPITOLI	COMPETENZA: PREVISIONE ALL'ORIGINE	VARIAZIONI +	VARIAZIONI -	PREVISIONE DEFINITIVA 2009	ACCERTAMENTI E IMPEGNI	SOMME RISCOSSE O PAGATE	SOMME RIMASTE DA PAGARE	DIFFERENZA TRA ACC.TI E PREVISIONI	RESIDUI ANNI 2008 E PRECEDENTI: CONSISTENZA AL 1-1-2009	VARIAZIONI +	VARIAZIONI -	CONSISTENZA AGGIORNATE AL _____	SOMME RISCOSSE O PAGATE	SOMME RIMASTE DA RISCUOTERE O DA PAGARE	TOTALE GENERALE DELLE RISCOSSIONI O DEI PAGAMENTI	TOTALE DELLE SOMME RIMASTE DA RISCUOTERE O DA PAGARE
A	B	C	D	E	F=C+D-E	G	H	I=G-H	J=D-F	K	L	M	N=K+L-M	O	P=N-O	Q=H+O	R=I+P
	Cat 12 - Accensione di debiti																
26	Accensione di mutui per il finanziamento di spese inerenti la ristrutturazione di immobili	0,00	0,00	0,00	0,00	0,00	0,00	0,00	0,00	0,00	0,00	0,00	0,00	0,00	0,00	0,00	0,00
27	Finanziamento gestionale	0,00	0,00	0,00	0,00	0,00	0,00	0,00	0,00	0,00	0,00	0,00	0,00	0,00	0,00	0,00	0,00
28	—	0,00	0,00	0,00	0,00	0,00	0,00	0,00	0,00	0,00	0,00	0,00	0,00	0,00	0,00	0,00	0,00
	TOTALE CATEGORIA 12	0,00	0,00	0,00	0,00	0,00	0,00	0,00	0,00	0,00	0,00	0,00	0,00	0,00	0,00	0,00	0,00
	TOTALE ENTRATE C/ CAPITALE	300.000,00	0,00	200.000,00	100.000,00	100.000,00	100.000,00	0,00	0,00	0,00	0,00	0,00	0,00	0,00	0,00	100.000,00	0,00
	Titolo 3 - PARTITE DI GIRO																
	Cat 13 - Entrate aventi natura di partite di giro																
28	Ritenute erariali	130.000,00	0,00	0,00	130.000,00	126.416,50	126.416,50	0,00	-3.583,50	0,00	0,00	0,00	0,00	0,00	0,00	126.416,50	0,00
29	Ritenute previdenziali ed assistenziali	31.500,00	0,00	0,00	31.500,00	28.752,85	28.752,85	0,00	-2.747,15	0,00	0,00	0,00	0,00	0,00	0,00	28.752,85	0,00
30	Anticipazioni di cassa a Sedi periferiche ENS	0,00	0,00	0,00	0,00	0,00	0,00	0,00	0,00	0,00	0,00	0,00	0,00	0,00	0,00	0,00	0,00
31	Anticipazioni fondo economico	15.500,00	0,00	0,00	15.500,00	2.500,00	2.500,00	0,00	-13.000,00	0,00	0,00	0,00	0,00	0,00	0,00	2.500,00	0,00
32	Anticipazioni	0,00	0,00	0,00	0,00	0,00	0,00	0,00	0,00	0,00	0,00	0,00	0,00	0,00	0,00	0,00	0,00
33	Deaflympics	0,00	0,00	0,00	0,00	0,00	0,00	0,00	0,00	0,00	0,00	0,00	0,00	0,00	0,00	0,00	0,00
	TOTALE CATEGORIA 13	177.000,00	0,00	0,00	177.000,00	157.669,35	157.669,35	0,00	-19.330,65	0,00	0,00	0,00	0,00	0,00	0,00	157.669,35	0,00
	TOTALE ENTRATE PARTITE DI GIRO	177.000,00	0,00	0,00	177.000,00	157.669,35	157.669,35	0,00	-19.330,65	0,00	0,00	0,00	0,00	0,00	0,00	157.669,35	0,00
	TOTALE ENTRATE	5.516.800,00	450.000,00	200.000,00	5.766.800,00	5.094.810,20	3.889.490,85	1.205.319,35	-671.989,80	2.721.214,00	2.717,61	0,00	2.723.931,61	809.080,05	1.914.851,56	4.698.570,90	3.120.170,91

RENDICONTO AL 31.12.2009 RACCORDO CONTI BNL - BANCA INTESA

SPESE

N.ro CAP	DENOMINAZIONE DEI CAPITOLI	COMPETENZA: PREVISIONE ALL'ORIGINE	VARIAZIONI +	VARIAZIONI -	PREVISIONE DEFINITIVA 2009	ACCERTAMENTI E IMPEGNI	SOMME RISCOSSE O PAGATE	SOMME RIMASTE DA PAGARE	DIFFERENZA TRA ACC.TI E PREVISIONI	RESIDUI ANNI 2008 E PRECEDENTI: CONSISTENZA AL 1-1-2009	VARIAZIONI +	VARIAZIONI -	CONSISTENZA AGGIORNATE AL _____	SOMME RISCOSSE O PAGATE	SOMME RIMASTE DA RISCUOTERE O DA PAGARE	TOTALE GENERALE DELLE RISCOSSIONI O DEI PAGAMENTI	TOTALE DELLE SOMME RIMASTE DA RISCUOTERE O DA PAGARE
A	B	C	D	E	F=C+D-E	G	H	I=G-H	J=G-F	K	L	M	N=K+L-M	O	P=N-O	Q=H+O	R=I+P
	DISAVANZO DI CASSA AL 31.12.2008									521.086,74			521.086,74				
	Titolo 1 - SPESE CORRENTI																
	Cat. 1 Spese per gli organi dell'Ente																
1	Competenze per Organi Elettivi (Consiglio Direttivo - Assemblea Nazionale - Membri Congresso Nazionale): Indennità - gettoni presenza - oneri assicurativi	104.500,00	0,00	0,00	104.500,00	104.328,60	97.818,17	6.510,43	-171,40	0,00	0,00	0,00	0,00	0,00	0,00	97.818,17	6.510,43
2/A	Trasferte e diarie di missione per Organi elettivi (Consiglio Direttivo - Assemblea Naz.le - Membri Congresso) e Organi di controllo e di disciplina	162.250,00	0,00	83.318,42	78.931,58	78.931,58	78.931,58	0,00	0,00	0,00	0,00	0,00	0,00	0,00	0,00	78.931,58	0,00
2/B	Assemblea Nazionale Quadri Dirigenti	30.000,00	0,00	20.000,00	10.000,00	0,00	0,00	0,00	-10.000,00	0,00	0,00	0,00	0,00	0,00	0,00	0,00	0,00
3	Competenze per Organi di controllo di disciplina indennità, gettoni presenza, oneri assicurativi	15.950,00	0,00	0,00	15.950,00	15.950,00	9.942,61	6.007,39		15.950,00	0,00	0,00	15.950,00	0,00	15.950,00	9.942,61	21.957,39
	TOTALE CATEGORIA 1	312.700,00	0,00	103.318,42	209.381,58	199.210,18	186.692,36	12.517,82	-10.171,40	15.950,00	0,00	0,00	15.950,00	0,00	15.950,00	186.692,36	28.467,82
	Cat. 2 Oneri per il personale in attività di servizio																
4	Stipendi al personale dipendente e consulenti e/o collaboratori in servizio presso la Sede Centrale	425.000,00	0,00	13.553,65	411.446,35	407.050,48	407.050,48	0,00	-4.395,87	1.239,70	0,00	0,00	1.239,70	1.239,70	0,00	408.290,18	0,00
6	T.F.R. maturato, al personale dipendente e consulenti e/o collaboratori in servizio presso la Sede Centrale	0,00	13.553,65	0,00	13.553,65	13.553,65	13.553,65	0,00	0,00	0,00	0,00	0,00	0,00	0,00	0,00	13.553,65	0,00
8	Oneri a favore ex dipendenti ENS al 30.06.1976	0,00	0,00	0,00	0,00	0,00	0,00	0,00	0,00	0,00	0,00	0,00	0,00	0,00	0,00	0,00	0,00

		COMPETENZA								RESIDUI ANNI 2008 E PRECEDENTI							
N.ro Cap.	DENOMINAZIONE DEI CAPITOLI	PREVISIONE ALL'ORIGINE	VARIAZIONI +	VARIAZIONI -	PREVISIONE DEFINITIVA 2009	ACCERTAMENTI E IMPEGNI	SOMME RISCOSSE O PAGATE	SOMME RIMASTE DA PAGARE	DIFFERENZA TRA ACC.TI E PREVISIONI	CONSISTENZA AL 1-1-2009	VARIAZIONI +	VARIAZIONI -	CONSISTENZA AGGIORNATE AL _____	SOMME RISCOSSE O PAGATE	SOMME RIMASTE DA RISCUOTERE O DA PAGARE	TOTALE GENERALE DELLE RISCOSSIONI O DEI PAGAMENTI	TOTALE DELLE SOMME RIMASTE DA RISCUOTERE O DA PAGARE
A	B	C	D	E	F=C+D-E	G	H	I=G-H	J=G-F	K	L	M	N=K+L-M	O	P=N-O	Q=H+O	R=I+P
7	Oneri per collaborazioni occasionali	7.000,00	0,00	4.000,00	3.000,00	2.028,09	2.028,09	0,00	-971,91	0,00	0,00	0,00	0,00	0,00	0,00	2.028,09	0,00
8	Oneri assicurativi e previdenziali per i dipendenti	175.700,00	0,00	0,00	175.700,00	175.700,00	168.240,55	7.459,45	0,00	7.460,60	0,00	0,00	7.460,60	7.460,60	0,00	175.701,15	7.459,45
	TOTALE CATEGORIA 2	607.700,00	13.553,65	17.553,65	603.700,00	598.332,22	590.872,77	7.459,45	-5.367,78	8.700,30	0,00	0,00	8.700,30	8.700,30	0,00	599.673,07	7.459,45
	Cat. 3 - Spese per l'acquisto di beni di consumo e di servizi (afferenti il funzionamento uffici amministrativi e tecnici centrali) (1)																
9	Manutenzione ordinaria dei mobili e degli impianti	12.000,00	0,00	5.000,00	7.000,00	6.115,77	6.115,77	0,00	-884,23	0,00	0,00	0,00	0,00	0,00	0,00	6.115,77	0,00
10	Pulizia e custodia dei locali adibiti ad uffici della Sede Centrale	18.000,00	0,00	0,00	18.000,00	16.640,00	16.640,00	0,00	-1.360,00	0,00	0,00	0,00	0,00	0,00	0,00	16.640,00	0,00
11	Cancelleria e materiale di consumo	7.000,00	0,00	4.000,00	3.000,00	2.573,80	2.573,80	0,00	-426,20	0,00	0,00	0,00	0,00	0,00	0,00	2.573,80	0,00
12	Materiale cartaceo	5.500,00	0,00	0,00	5.500,00	2.100,00	1.922,30	177,70	-3.400,00	0,00	0,00	0,00	0,00	0,00	0,00	1.922,30	177,70
13	Illuminazione, riscaldamento, acqua	56.914,00	0,00	0,00	56.914,00	55.388,75	55.388,75	0,00	-1.525,25	0,00	0,00	0,00	0,00	0,00	0,00	55.388,75	0,00
14	Postali - telegrafiche - telefoniche	32.002,00	31.000,00	0,00	63.002,00	63.001,55	63.001,55	0,00	-0,45	0,00	0,00	0,00	0,00	0,00	0,00	63.001,55	0,00
15	Servizio automobilistico (carburante, manutenzione e noleggio veicoli)	12.500,00	0,00	7.000,00	5.500,00	5.437,27	5.437,27	0,00	-62,73	0,00	0,00	0,00	0,00	0,00	0,00	5.437,27	0,00
16	Organiz Ass. ticket rist.	6.000,00	22.000,00	0,00	28.000,00	27.724,59	27.724,59	0,00	-275,41	0,00	0,00	0,00	0,00	0,00	0,00	27.724,59	0,00
17	Spese inerenti il funzionamento e la gestione del Centro Elaborazione Dati	39.500,00	0,00	19.500,00	20.000,00	19.817,72	19.817,72	0,00	-182,28	0,00	0,00	0,00	0,00	0,00	0,00	19.817,72	0,00
18	Manutenzione ordinaria degli immobili, dei locali e degli impianti fissi (pertinenze)	7.000,00	0,00	0,00	7.000,00	5.180,35	5.180,35	0,00	-1.819,65	0,00	0,00	0,00	0,00	0,00	0,00	5.180,35	0,00
19	Assicurazione del fabbricato sede dell'Ens	8.100,00	1.140,00	0,00	9.240,00	9.230,83	9.230,83	0,00	-9,17	0,00	0,00	0,00	0,00	0,00	0,00	9.230,83	0,00
20	Spese varie ed eventuali	2.000,00	0,00	0,00	2.000,00	1.735,49	1.735,49	0,00	-264,51	0,00	0,00	0,00	0,00	0,00	0,00	1.735,49	0,00
21	Spese inerenti la gestione in condominio dei fabbricati locati a terzi	71.000,00	0,00	0,00	71.000,00	67.855,42	67.855,42	0,00	-3.144,58	0,00	0,00	0,00	0,00	0,00	0,00	67.855,42	0,00
	TOTALE CATEGORIA 3	277.516,00	54.140,00	35.500,00	296.156,00	282.801,64	282.623,84	177,70	-13.354,46	0,00	0,00	0,00	0,00	0,00	0,00	282.623,84	177,70

		COMPETENZA								RESIDUI ANNI 2008 E PRECEDENTI							
N.ro Cap	DENOMINAZIONE DEI CAPITOLI	PREVISIONE ALL'ORIGINE	VARIAZIONI +	VARIAZIONI -	PREVISIONE DEFINITIVA 2009	ACCERTAMENTI E IMPEGNI	SOMME RISCOSSE O PAGATE	SOMME RIMASTE DA PAGARE	DIFFERENZA TRA ACC.TI E PREVISIONI	CONSISTENZA AL 1-1-2009	VARIAZIONI +	VARIAZIONI -	CONSISTENZA AGGIORNATE AL _____	SOMME RISCOSSE O PAGATE	SOMME RIMASTE DA RISCUOTERE O DA PAGARE	TOTALE GENERALE DELLE RISCOSSIONI O DEI PAGAMENTI	TOTALE DELLE SOMME RIMASTE DA RISCUOTERE O DA PAGARE
A	B	C	D	E	F=C+D-E	G	H	I=G-H	J=G-F	K	L	M	N=K+L-M	O	P=N-O	Q=H+O	R=I+P
	Cat. 4 - Spese per attività istituzionali, sociali culturali e formative. Riparto ed erogazione quote associative a Sezioni Provinciali e Consigli Reg.li ENS																
22	Stampe specialistica e periodica per la promozione, l'informazione e la prevenzione	130.000,00	100.000,00	0,00	230.000,00	218.031,07	218.031,07	0,00	-11.968,93	0,00	0,00	0,00	0,00	0,00	0,00	218.031,07	0,00
23	Dipartimento Arte - Teatro - Cinema - Tempo Libero e Sport	17.000,00	0,00	7.000,00	10.000,00	9.118,40	9.118,40	0,00	-881,60	0,00	0,00	0,00	0,00	0,00	0,00	9.118,40	0,00
24	Dipartimento orientamento - Formazione professionale lavoro - Sicurezza Sociale	23.000,00	0,00	17.500,00	5.500,00	5.160,20	5.160,20	0,00	-339,80	0,00	0,00	0,00	0,00	0,00	0,00	5.160,20	0,00
25	Dipartimento Multimedia	20.000,00	5.000,00	0,00	25.000,00	23.634,79	23.634,79	0,00	-1.365,21	0,00	0,00	0,00	0,00	0,00	0,00	23.634,79	0,00
26	Dipartimento Formazione e aggiornamento sulla lingua e culture dei sordi	15.000,00	0,00	6.000,00	9.000,00	8.962,26	8.962,26	0,00	-37,74	0,00	0,00	0,00	0,00	0,00	0,00	8.962,26	0,00
27	Dipartimento Medico Scientifico - Medicina Legale e delle Assicurazioni	10.000,00	0,00	5.000,00	5.000,00	0,00	0,00	0,00	-5.000,00	0,00	0,00	0,00	0,00	0,00	0,00	0,00	0,00
28	Dipartimento Scuole - Educazione Università	10.000,00	0,00	7.500,00	2.500,00	2.315,15	2.313,15	2,00	-184,85	2.556,20	0,00	0,00	2.556,20	2.556,20	0,00	4.869,35	2,00
29	Comitati e settori per la tutela delle minoranze	5.000,00	0,00	3.000,00	2.000,00	2.000,00	2.000,00	0,00	0,00	0,00	0,00	0,00	0,00	0,00	0,00	2.000,00	0,00
30	Comitato Giovani	15.000,00	0,00	7.500,00	7.500,00	7.269,20	7.269,20	0,00	-230,80	0,00	0,00	0,00	0,00	0,00	0,00	7.269,20	0,00
31	Contributi ai Consigli Regionali e Sezioni Provinciali dell'ENS	1.650.000,00	0,00	0,00	1.650.000,00	1.621.235,00	1.056.090,82	565.144,18	-28.765,00	156.249,72	0,00	0,00	156.249,72	101.021,29	55.228,43	1.157.112,11	620.372,61
31/a	Contributi ai Cons. Reg. e Sez. Prov.ENS - Finanz. Stato Legge 296/2006	100.000,00	0,00	0,00	100.000,00	100.000,00	0,00	100.000,00	0,00	100.000,00	0,00	0,00	100.000,00	0,00	100.000,00	0,00	200.000,00
32	Quote adesione EUD - FAND CI.DUE - EDF	5.000,00	7.000,00	0,00	12.000,00	12.000,00	12.000,00	0,00	0,00	0,00	0,00	0,00	0,00	0,00	0,00	12.000,00	0,00
33	Coord. Generale attività dip Settori / comm.ni	10.000,00	0,00	7.000,00	3.000,00	2.490,90	2.490,90	0,00	-509,10	0,00	0,00	0,00	0,00	0,00	0,00	2.490,90	0,00
	TOTALE CATEGORIA 4	**2.010.000,00**	**112.000,00**	**60.600,00**	**2.061.500,00**	**2.012.216,87**	**1.347.070,79**	**665.146,18**	**-49.283,03**	**258.805,92**	**0,00**	**0,00**	**258.805,92**	**103.677,49**	**155.228,43**	**1.450.848,28**	**820.374,61**

		COMPETENZA								RESIDUI ANNI 2008 E PRECEDENTI							
N. ro Cap	DENOMINAZIONE DEI CAPITOLI	PREVISIONE ALL'ORIGINE	VARIAZIONI +	VARIAZIONI -	PREVISIONE DEFINITIVA 2009	ACCERTAMENTI E IMPEGNI	SOMME RISCOSSE O PAGATE	SOMME RIMASTE DA PAGARE	DIFFERENZA TRA ACC.TI E PREVISIONI	CONSISTENZA AL 1-1-2009	VARIAZIONI +	VARIAZIONI -	CONSISTENZA AGGIORNATE AL _____	SOMME RISCOSSE O PAGATE	SOMME RIMASTE DA RISCUOTERE O DA PAGARE	TOTALE GENERALE DELLE RISCOSSIONI O DEI PAGAMENTI	TOTALE DELLE SOMME RIMASTE DA RISCUOTERE O DA PAGARE
A	B	C	D	E	F=C+D-E	G	H	I=G-H	J=G-F	K	L	M	N=K+L-M	O	P=N-O	Q=H+O	R=I+P
	Cat. 5 - Trasferimento passivi: Contributi per concorsi e sovvenzioni a fondo perduto																
34	Contributi alle famiglie per progetti di prevenzione e inclusione	15.000,00	0,00	10.000,00	5.000,00	0,00	0,00	0,00	-5.000,00	0,00	0,00	0,00	0,00	0,00	0,00	0,00	0,00
35	Progetti per formazione quadri dirigenti	35.000,00	0,00	30.000,00	5.000,00	0,00	0,00	0,00	-5.000,00	394,82	0,00	0,00	394,82	394,82	0,00	394,82	0,00
36	Progetti per promozione sport	40.000,00	0,00	30.000,00	10.000,00	0,00	0,00	0,00	-10.000,00	0,00	0,00	0,00	0,00	0,00	0,00	0,00	0,00
37	Progetti di aggiornamento e riqualificazione del personale ENS	10.000,00	0,00	5.000,00	5.000,00	0,00	0,00	0,00	-5.000,00	0,00	0,00	0,00	0,00	0,00	0,00	0,00	0,00
38	Servizi interpretariato, tutorato - Stenotipia	45.000,00	0,00	24.000,00	21.000,00	20.262,49	20.262,49	0,00	-737,51	0,00	0,00	0,00	0,00	0,00	0,00	20.262,49	0,00
	TOTALE CATEGORIA 5	**145.000,00**	**0,00**	**99.000,00**	**46.000,00**	**20.262,49**	**20.262,49**	**0,00**	**-25.737,51**	**394,82**	**0,00**	**0,00**	**394,82**	**394,82**	**0,00**	**20.657,31**	**0,00**
	Cat. 6 - Oneri finanziari ed Oneri inerenti il servizio bancario di tesoreria																
39	Commissioni ed interessi passivi bancari maturati sul c/c tesoreria	61.700,00	0,00	11.000,00	50.700,00	50.430,44	50.430,44	0,00	-269,56	7.484,62	0,00	0,00	7.484,62	7.484,62	0,00	57.915,06	0,00
40	Interessi passivi su mutui	279.305,64	0,00	0,00	279.305,64	279.305,64	279.305,64	0,00	0,00	0,00	0,00	0,00	0,00	0,00	0,00	279.305,64	0,00
41	Anticipi di cassa	0,00	0,00	0,00	0,00	0,00	0,00	0,00	0,00	0,00	0,00	0,00	0,00	0,00	0,00	0,00	0,00
42	---	0,00	0,00	0,00	0,00	0,00	0,00	0,00	0,00	0,00	0,00	0,00	0,00	0,00	0,00	0,00	0,00
	TOTALE CATEGORIA 6	**341.005,64**	**0,00**	**11.000,00**	**330.005,64**	**329.736,08**	**329.736,08**	**0,00**	**-269,56**	**7.484,62**	**0,00**	**0,00**	**7.484,62**	**7.484,62**	**0,00**	**337.220,70**	**0,00**

		COMPETENZA								RESIDUI ANNI 2008 E PRECEDENTI							
N.ro Cap	DENOMINAZIONE DEI CAPITOLI	PREVISIONE ALL'ORIGINE	VARIAZIONI +	VARIAZIONI -	PREVISIONE DEFINITIVA 2009	ACCERTAMENTI E IMPEGNI	SOMME RISCOSSE O PAGATE	SOMME RIMASTE DA PAGARE	DIFFERENZA TRA ACC.TI E PREVISIONI	CONSISTENZA AL 1-1-2009	VARIAZIONI +	VARIAZIONI -	CONSISTENZA AGGIORNATE AL _____	SOMME RISCOSSE O PAGATE	SOMME RIMASTE DA RISCUOTERE O DA PAGARE	TOTALE GENERALE DELLE RISCOSSIONI O DEI PAGAMENTI	TOTALE DELLE SOMME RIMASTE DA RISCUOTERE O DA PAGARE
A	B	C	D	E	F = C + D - E	G	H	I = G - H	J = G - F	K	L	M	N = K + L - M	O	P = N - O	Q = H + O	R = I + P
	Cat. 7 - Oneri tributari																
43	Imposte (IRES IRAP)	300.000,00	0,00	0,00	300.000,00	300.000,00	298.111,40	1.888,60	0,00	0,00	0,00	0,00	0,00	0,00	0,00	298.111,40	1.888,60
44	Imposta (I.C.I.)	40.350,00	0,00	0,00	40.350,00	31.381,93	31.381,93	0,00	-8.968,07	0,00	0,00	0,00	0,00	0,00	0,00	31.381,93	0,00
45	Imposte e Tasse diverse (N.U. - O.S.P. - ZTL GERIT)	20.650,00	19.000,00	0,00	39.650,00	39.180,48	39.180,48	0,00	-469,52	0,00	0,00	0,00	0,00	0,00	0,00	39.180,48	0,00
	TOTALE CATEGORIA 7	361.000,00	19.000,00	0,00	380.000,00	370.562,41	368.673,81	1.888,60	-9.437,59	0,00	0,00	0,00	0,00	0,00	0,00	368.673,81	1.888,60
	Cat 8 - Spese non classificabili in altre voci																
46	Oneri per prestazioni professionali, tecniche e legali	190.000,00	35.037,24	0,00	225.037,24	225.037,24	225.037,24	0,00	0,00	0,00	0,00	0,00	0,00	0,00	0,00	225.037,24	0,00
47	Fondi di riserva	15.000,00	0,00	15.000,00	0,00	0,00	0,00	0,00	0,00	0,00	0,00	0,00	0,00	0,00	0,00	0,00	0,00
	TOTALE CATEGORIA 8	205.000,00	35.037,24	15.000,00	225.037,24	225.037,24	225.037,24	0,00	0,00	0,00	0,00	0,00	0,00	0,00	0,00	225.037,24	0,00
	Cat. 9 - Poste correttive e compensative di entrate correnti																
48	Rimborsi diversi	0,00	0,00	0,00	0,00	0,00	0,00	0,00	0,00	0,00	0,00	0,00	0,00	0,00	0,00	0,00	0,00
49	Trasformazione in contributi straordinari di crediti 1993/2002 nei confronti di enti territoriali	0,00	0,00	0,00	0,00	0,00	0,00	0,00	0,00	0,00	452.562,08	0,00	452.562,08	452.562,08	0,00	452.562,08	0,00
	TOTALE CATEGORIA 9	0,00	0,00	0,00	0,00	0,00	0,00	0,00	0,00	0,00	452.562,08	0,00	452.562,08	452.562,08	0,00	452.562,08	0,00
	TOTALE SPESE CORRENTI	4.259.921,64	233.730,89	341.872,07	4.151.780,46	4.036.169,13	3.350.969,38	687.189,75	-113.621,33	291.336,66	452.562,08	0,00	743.897,74	572.719,31	171.178,43	3.923.888,69	868.368,18

		COMPETENZA								RESIDUI ANNI 2008 E PRECEDENTI							
N.ro Cap	DENOMINAZIONE DEI CAPITOLI	PREVISIONE ALL'ORIGINE	VARIAZIONI +	VARIAZIONI -	PREVISIONE DEFINITIVA 2009	ACCERTAMENTI E IMPEGNI	SOMME RISCOSSE O PAGATE	SOMME RIMASTE DA PAGARE	DIFFERENZA TRA ACC.TI E PREVISIONI	CONSISTENZA AL 1-1-2009	VARIAZIONI +	VARIAZIONI -	CONSISTENZA AGGIORNATE AL _____	SOMME RISCOSSE O PAGATE	SOMME RIMASTE DA RISCUOTERE O DA PAGARE	TOTALE GENERALE DELLE RISCOSSIONI O DEI PAGAMENTI	TOTALE DELLE SOMME RIMASTE DA RISCUOTERE O DA PAGARE
A	B	C	D	E	F=C+D-E	G	H	I=G-H	J=G-F	K	L	M	N=K+L-M	O	P=N-O	Q=H+O	R=I+P
	Titolo 2- SPESE IN CONTO CAPITALE																
	Cat. 10 - Acquisizione di beni uso durevole di immobili e di diritti reali																
60	Ricostruzioni,ripristini, trasformazioni e migliorie ai fabbricati di proprieta'	0,00	100.000,00	0,00	100.000,00	100.000,00	0,00	100.000,00	0,00	2.815.040,36	0,00	0,00	2.815.040,36	428.533,47	2.186.506,89	428.533,47	2.286.506,89
61	Acquisto di fabbricati e di diritti reali	0,00	0,00	0,00	0,00	0,00	0,00	0,00	0,00	0,00	0,00	0,00	0,00	0,00	0,00	0,00	0,00
62	Acquisto di terreni e di diritti reali	0,00	0,00	0,00	0,00	0,00	0,00	0,00	0,00	0,00	0,00	0,00	0,00	0,00	0,00	0,00	0,00
	TOTALE CATEGORIA 10	**0,00**	**100.000,00**	**0,00**	**100.000,00**	**100.000,00**	**0,00**	**100.000,00**	**0,00**	**2.815.040,36**	**0,00**	**0,00**	**2.815.040,36**	**428.533,47**	**2.186.506,89**	**428.533,47**	**2.286.506,89**
	Cat 11 - Acquis. immobilizz. tecniche (impianti, attrezzature, macchinari e automezzi)																
63	Acquisto di mobili e macchine di ufficio	0,00	0,00	0,00	0,00	0,00	0,00	0,00	0,00	0,00	0,00	0,00	0,00	0,00	0,00	0,00	0,00
64	Acquisto di immobilizzazioni tecniche e di autoveicoli	0,00	0,00	0,00	0,00	0,00	0,00	0,00	0,00	0,00	0,00	0,00	0,00	0,00	0,00	0,00	0,00
	TOTALE CATEGORIA 11	**0,00**	**0,00**	**0,00**	**0,00**	**0,00**	**0,00**	**0,00**	**0,00**	**0,00**	**0,00**	**0,00**	**0,00**	**0,00**	**0,00**	**0,00**	**0,00**
	Cat. 12 - Partecipazione ed acquisto di valori mobiliari																
65	Immobilizzazioni finanziarie	0,00	0,00	0,00	0,00	0,00	0,00	0,00	0,00	0,00	0,00	0,00	0,00	0,00	0,00	0,00	0,00
66	Acquisto di titoli per somme con vincolo di reinvestimento	0,00	0,00	0,00	0,00	0,00	0,00	0,00	0,00	20.160,82	0,00	0,00	20.160,82	0,00	20.160,82	0,00	20.160,82
	TOTALE CATEGORIA 12	**0,00**	**0,00**	**0,00**	**0,00**	**0,00**	**0,00**	**0,00**	**0,00**	**20.160,82**	**0,00**	**0,00**	**20.160,82**	**0,00**	**20.160,82**	**0,00**	**20.160,82**
	Cat 13 - Concessioni crediti e di anticipazioni																
67	Accensione di depositi bancari pronto conto termine per investimento temporaneo delle giacenze di cassa	0,00	0,00	0,00	0,00	0,00	0,00	0,00	0,00	0,00	0,00	0,00	0,00	0,00	0,00	0,00	0,00
68	Costituzione a favore di terzi di anticipazioni attive e di depositi cauzionali	0,00	0,00	0,00	0,00	0,00	0,00	0,00	0,00	0,00	0,00	0,00	0,00	0,00	0,00	0,00	0,00
	TOTALE CATEGORIA 13	**0,00**	**0,00**	**0,00**	**0,00**	**0,00**	**0,00**	**0,00**	**0,00**	**0,00**	**0,00**	**0,00**	**0,00**	**0,00**	**0,00**	**0,00**	**0,00**

		COMPETENZA								RESIDUI ANNI 2008 E PRECEDENTI							
N.ro Cap.	DENOMINAZIONE DEI CAPITOLI	PREVISIONE ALL'ORIGINE	VARIAZIONI +	VARIAZIONI -	PREVISIONE DEFINITIVA 2009	ACCERTAMENTI E IMPEGNI	SOMME RISCOSSE O PAGATE	SOMME RIMASTE DA PAGARE	DIFFERENZA TRA ACC.TI E PREVISIONI	CONSISTENZA AL 1-1-2009	VARIAZIONI +	VARIAZIONI -	CONSISTENZA AGGIORNATE AL _____	SOMME RISCOSSE O PAGATE	SOMME RIMASTE DA RISCUOTERE O DA PAGARE	TOTALE GENERALE DELLE RISCOSSIONI O DEI PAGAMENTI	TOTALE DELLE SOMME RIMASTE DA RISCUOTERE O DA PAGARE
A	B	C	D	E	F+C+D-E	G	H	I=G-H	J=G-F	K	L	M	N=K+L-M	O	P=N-O	Q=H+O	R=I+P
	Cat. 14 - Estinzione di mutui ed anticipazioni passive																
59	Rimborso mutui passivi (quote capitale)	390.715,00	0,00	0,00	390.715,00	369.643,10	369.643,10	0,00	-21.071,90	0,00	0,00	0,00	0,00	0,00	0,00	369.643,10	0,00
60	Rimborso di anticipazioni passive	0,00	0,00	0,00	0,00	0,00	0,00	0,00	0,00	0,00	0,00	0,00	0,00	0,00	0,00	0,00	0,00
61	Restituzione a terzi di depositi cauzionali costituiti a favore dell'ENS	0,00	0,00	0,00	0,00	0,00	0,00	0,00	0,00	45.300,65	0,00	0,00	45.300,65	0,00	45.300,65	0,00	45.300,65
62	Restituzione sedi periferiche disinvestimento patrimoniali	0,00	0,00	0,00	0,00	0,00	0,00	0,00	0,00	36.151,99	0,00	0,00	36.151,99	0,00	36.151,99	0,00	36.151,99
	TOTALE CATEGORIA 14	**390.715,00**	**0,00**	**0,00**	**390.715,00**	**369.643,10**	**369.643,10**	**0,00**	**-21.071,90**	**81.452,64**	**0,00**	**0,00**	**81.452,64**	**0,00**	**81.452,64**	**369.643,10**	**81.452,64**
	TOTALE SPESE CONTO CAPITALE	**390.715,00**	**100.000,00**	**0,00**	**490.715,00**	**469.643,10**	**369.643,10**	**100.000,00**	**-21.071,90**	**2.716.653,82**	**0,00**	**0,00**	**2.716.653,82**	**428.533,47**	**2.288.120,35**	**798.176,57**	**2.388.120,35**
	Titolo 3 - PARTITE DI GIRO																
	Cat. 15 - Spese aventi natura di partita di giro																
63	Ritenute erariali	130.000,00	0,00	0,00	130.000,00	126.416,50	126.416,50	0,00	-3.583,50	0,00	0,00	0,00	0,00	0,00	0,00	126.416,50	0,00
64	Previdenziali ed assistenziali	31.500,00	0,00	0,00	31.500,00	28.752,85	28.752,85	0,00	-2.747,15	0,00	0,00	0,00	0,00	0,00	0,00	28.752,85	0,00
65	Anticipazioni alle Sez. Prov.li ENS	0,00	0,00	0,00	0,00	0,00	0,00	0,00	0,00	0,00	0,00	0,00	0,00	0,00	0,00	0,00	0,00
66	Anticipazioni all'Economo	15.500,00	0,00	0,00	15.500,00	2.500,00	2.500,00	0,00	-13.000,00	0,00	0,00	0,00	0,00	0,00	0,00	2.500,00	0,00
67 ne	Anticipazioni Banca	0,00	0,00	0,00	0,00	0,00	0,00	0,00	0,00	0,00	0,00	0,00	0,00	0,00	0,00	0,00	0,00
68 ne	Partite compensative	0,00	0,00	0,00	0,00	0,00	0,00	0,00	0,00	0,00	0,00	0,00	0,00	0,00	0,00	0,00	0,00
	TOTALE CATEGORIA 15	**177.000,00**	**0,00**	**0,00**	**177.000,00**	**157.669,35**	**157.669,35**	**0,00**	**-19.330,65**	**0,00**	**0,00**	**0,00**	**0,00**	**0,00**	**0,00**	**157.669,35**	**0,00**
	TOTALE PARTITE DI GIRO	**177.000,00**	**0,00**	**0,00**	**177.000,00**	**157.669,35**	**157.669,35**	**0,00**	**-19.330,65**	**0,00**	**0,00**	**0,00**	**0,00**	**0,00**	**0,00**	**157.669,35**	**0,00**
	TOTALE SPESE	**4.827.636,64**	**333.730,89**	**341.872,07**	**4.819.495,46**	**4.885.471,58**	**3.878.281,83**	**787.189,75**	**-154.023,88**	**3.007.988,48**	**452.562,08**	**0,00**	**3.460.551,56**	**1.001.252,78**	**2.459.298,78**	**4.879.534,61**	**3.246.488,53**

RENDICONTO AL 31.12.2009 RACCORDO CONTI BNL - BANCA INTESA

RIEPILOGO GENERALE

		COMPETENZA								RESIDUI ANNI 2008 E PRECEDENTI							
Mis. Cap.	DENOMINAZIONE DEI CAPITOLI	PREVISIONE ALL'ORIGINE	VARIAZIONI +	VARIAZIONI -	PREVISIONE DEFINITIVA 2009	ACCERTAMENTI E IMPEGNI	SOMME RISCOSSE O PAGATE	SOMME RIMASTE DA PAGARE	DIFFERENZA TRA ACCTI E PREVISIONI	CONSISTENZA AL 1-1-2009	VARIAZIONI +	VARIAZIONI -	CONSISTENZA AGGIORNATE AL _____	SOMME RISCOSSE O PAGATE	SOMME RIMASTE DA RISCUOTERE O DA PAGARE	TOTALE GENERALE DELLE RISCOSSIONI O DEI PAGAMENTI	TOTALE DELLE SOMME RIMASTE DA RISCUOTERE O DA PAGARE
A	B	C	D	E	F=C+D-E	G	H	I=G-H	J=G-F	K	L	M	N=K+L-M	O	P=N-O	Q=H+O	R=I+P
	AVANZO DI CASSA AL 31/12/2008									0,00			0,00			0,00	
	ENTRATE CORRENTI	5.039.800,00	450.000,00	0,00	5.489.800,00	4.837.140,85	3.631.821,50	1.205.319,35	-652.659,15	2.721.214,00	2.717,61	0,00	2.723.931,61	809.080,05	1.914.851,56	4.440.901,55	3.120.170,91
	ENTRATE IN CONTO CAPITALE	300.000,00	0,00	200.000,00	100.000,00	100.000,00	100.000,00	0,00	0,00	0,00	0,00	0,00	0,00	0,00	0,00	100.000,00	0,00
	ENTRATE PARTITE DI GIRO	177.000,00	0,00	0,00	177.000,00	157.669,35	157.669,35	0,00	-19.330,65	0,00	0,00	0,00	0,00	0,00	0,00	157.669,35	0,00
	TOTALE ENTRATE	5.516.800,00	450.000,00	200.000,00	5.766.800,00	5.094.810,20	3.889.490,85	1.205.319,35	-671.989,80	2.721.214,00	2.717,61	0,00	2.723.931,61	809.080,05	1.914.851,56	4.698.570,90	3.120.170,91
	TOTALE ENTRATE compreso AV.CASSA	5.516.800,00	450.000,00	200.000,00	5.766.800,00	5.094.810,20	3.889.490,85	1.205.319,35	-671.989,80	2.721.214,00	2.717,61	0,00	2.723.931,61	809.080,05	1.914.851,56	4.698.570,90	3.120.170,91
	DISAVANZO DI CASSA AL 31.12.2008									521.086,74			521.086,74			521.086,74	
	SPESE CORRENTI	4.259.921,64	233.730,89	341.872,07	4.151.780,46	4.038.159,13	3.350.969,38	687.189,75	-113.621,33	291.335,66	452.562,08	0,00	743.897,74	572.719,31	171.178,43	3.923.688,69	858.368,18
	SPESE IN CONTO CAPITALE	390.715,00	100.000,00	0,00	490.715,00	469.643,10	369.643,10	100.000,00	-21.071,90	2.716.653,82	0,00	0,00	2.716.653,82	428.533,47	2.288.120,35	798.176,57	2.388.120,35
	SPESE PARTITE DI GIRO	177.000,00	0,00	0,00	177.000,00	157.669,35	157.669,35	0,00	-19.330,65	0,00	0,00	0,00	0,00	0,00	0,00	157.669,35	0,00
	TOTALE SPESE	4.827.636,64	333.730,89	341.872,07	4.819.495,46	4.665.471,58	3.878.281,83	787.189,75	-154.023,88	3.007.989,48	452.562,08	0,00	3.460.551,56	1.001.252,78	2.459.298,78	4.879.534,61	3.246.488,53
	SALDO DI CASSA															-702.050,45	

RELAZIONE
DEL COLLEGIO CENTRALE DEI SINDACI

PAGINA BIANCA

E.N.S.
RELAZIONE DEL COLLEGIO CENTRALE DEI SINDACI AL BILANCIO 2009

In adempimento dell'obbligo dello statuto Sociale dell'E.N.S., il Collegio Centrale dei Sindaci sottopone all'Assemblea Nazionale la propria relazione al bilancio 2009 predisposto dall'Ufficio Ragioneria, accompagnato dalla Relazione programmatica della Presidenza, discusso e deliberato dal Consiglio Direttivo dell'Ente.

Per una attenta valutazione dei dati rivenienti dal bilancio chiuso al 31 dicembre 2009, si espongono come di consueto i valori riepilogativi del consuntivo finanziario con il raffronto delle risultanze del bilancio precedente.

- **GESTIONE DELLA COMPETENZA 2009**

ENTRATE	**2009**	**2008**		**DIFFERENZE**
Parte Corrente	4.837.140,85	4.899.844,75	-	62.703,90
Conto Capitale	100.000,00	541.500,00	-	441.500,00
Partite di giro	157.669,35	1.264.792,35	-	1.107.123,00
TOTALI	5.094.810,20	6.706.137,10		

USCITE	**2009**	**2008**		**DIFFERENZE**
Parte Corrente	4.038.159,13	4.979.382,35	-	941.223,22
Conto Capitale	469.643,10	934.485,47	-	464.842,37
Partite di giro	157.669,35	1.264.792,35	-	1.107.123,00
TOTALI	4.665.471,58	7.178.660,17		

Si può quindi rilevare che la gestione ordinaria di competenza del 2009, atteso che la parte corrente anche al netto della sopravvenienza straordinaria di € 450.000,00 per la definizione del ricorso verso l'Erario per rimborso I.r.pe.g. non dovuta 2001/2003, ha assorbito le uscite in conto capitale, realizza un sostanziale pareggio.

- **GESTIONE DEI RESIDUI ANTE 2009**

	Residui Attivi	**Residui Passivi**		**Avanzo/Disavanzo**
Disavanzo di tesoreria al 1/1/2009			-	521.086,74
Residui al 1-01-2009	2.721.214,00	3.007.989,48	-	286.775,48
DISAVANZO 2008			-	807.862,22

- **CONTO DI AMMINISTRAZIONE 2009**

Si rileva complessivamente una situazione finanziaria a tutto il 31 dicembre 2009 come segue:

Disavanzo di amministrazione al 1/1/2009	-	807.862,22
Accertamenti 2009	+	5.094,810,20
Impegni 2009	-	4.665.471,58
Rettifica per riaccertamento residui - attivi	+	2.717,61
Rettifica per riaccertamento residui - attivi	-	452.562,08
Disavanzo di Amministrazione al 31/12/2009	-	828.368,07

Il Collegio rileva che il disavanzo di amministrazione è determinato:
- quanto a € 807.862,22 a copertura del disavanzo di amministrazione dell'anno precedente,
- quanto a € 369.643,10 dalla eccedenza passiva della gestione in conto capitale (corrispondente alle quote capitale dei mutui passivi pagate nell'anno),
- quanto a € 798.981,72 dalla eccedenza attiva di parte corrente,
- quanto a € 449.844,47 per effetto delle variazioni nette, negative, di residui pregressi, come di seguito specificati.

GESTIONE DI TESORERIA

Al 31 dicembre 2009 la situazione di cassa risulta essere la seguente:

Disavanzo di tesoreria al 1° gennaio 2009	€	-	521.086,74
ENTRATE			
- in conto competenza	€	+	3.889.490,85
- in conto residui	€	+	356.517,97
USCITE			
Pagamenti:			
- in conto competenza	€	-	3.878.281,83
- in conto residui	€	-	548.690,70
DISAVANZO DI TESORERIA AL 31-12-2009	**€**	**-**	**702.050,45**

Le operazioni di cassa ed i relativi risultati sono conformi alle scritture contabili dell'Ente e corrispondenti al raccordo con gli estratti conto presso la Banca Nazionale del Lavoro n. 211047, presso la Intesa Sanpaolo Spa, n. 6250/2419891, istituito per l'operazione di mutuo, Banca Prossima, n. 1000/899, e presso la Intesa Sanpaolo n. 1000/4559. Al 31-12-2009 presso la B.N.L, non risulta da contabilizzare alcun sospeso, anche in questo esercizio, sia attivo che passivo.

• SITUAZIONE PATRIMONIALE

La Situazione Patrimoniale al 31 dicembre 2009 risulta così costituita:

ATTIVITA'	€	13.151.243,63
PASSIVITA'	€	8.942.805.37
PATRIMONIO NETTO	€	4.208.438,26

Il Patrimonio netto dell'Ente, così come risulta determinato dal conto economico che segue, presenta rispetto al precedente esercizio una incremento di € 1.357.440,92.

In merito alle variazioni di tipo non finanziario che affluiscono al conto patrimoniale emerge, quale incremento, la rilevazione del valore della eredità Dopperlbauer pari a € 1.050.000,00 e la movimentazione del fondo T.F.R. del personale dipendente che evidenzia quanto dovuto contrattualmente al 31-12-2009.

• CONTO ECONOMICO

Il Conto Economico presentato trova conferma nella seguente "esposizione" più confacente a principi contabili aziendalistici e con un richiamo comparativo all'esercizio precedente:

COMPONENTI POSITIVI		**2009**		**2008**
Entrate contributive	€	2.947.700,00	€	3.000.000,00
Trasferimenti attivi (e contributi statali)	€	966.000,00	€	781.000,00
Redditi e proventi patrimoniali	€	850.000,00	€	964.723,60
Poste rettif.e e compensative di spese	€	68.440,85	€	68.440,85
Entrate varie	€	5.000,00	€	85.680,30
Imputazione pregressa da c/sospesi	€	0,00	€	0,00

Rettifica accertamento residui attivi	€	2.717,61	€	0,00
Sopravvenienza attiva (eredità Dopperlbauer)	€	1.050.000,00	€	0,00
Totale componenti positivi	€	5.889.858,46	€	4.899.844,75

COMPONENTI NEGATIVI		2009		2008
Spese per gli Organi dell'Ente	€	199.210,18	€	757.737,14
Oneri personale in attività di servizio	€	598.332,22	€	637.750,15
Spese acquisto beni consumo e serv.	€	282.801,54	€	248.720,65
Spese per le finalità e prestazioni istituzionali	€	2.012.216.97	€	2.172.537,65
Contributi e sovvenz.fondo perduto	€	20.262,49	€	153.145,48
Oneri finanziari	€	329.736,08	€	283.312,90
Oneri tributari	€	370.562,41	€	432.555,63
Prestazioni tecniche, legali e varie	€	225.037,24	€	293.622,75
Variazione netta del fondo t.f.r.	€	33.724.44	€	37.237,15
Imputazione pregressa da c/sospesi	€	7.971.89	€	1.799,56
Rettifica residui attivi pregressi	€	452.562,08	€	538.072,87
Totale componenti negativi	€	4.532.417,54	€	5.556.491,93
PER DIFFERENZA: AVANZO (+) / DISAVANZO (-) DI GESTIONE	€	**+ 1.357.440,92**	€	**- 656.647,18**

I fondi ammortamento immobili e mobili non riportano variazioni.

GESTIONE DELLA COMPETENZA

• ENTRATE / USCITE CORRENTI

Le entrate correnti accertate a chiusura dell'esercizio ammontano a € 4.837.140,85.
Tali risultanze, messe a confronto con i dati rilevati alla chiusura dell'esercizio 2008, pari a € 4.899.844,75, registrano un decremento di € 62.703,90 pari all' 1,28 %.
L'ammontare complessivo degli impegni delle spese correnti di € 4.038.159,13 messo a confronto con i dati rilevati alla chiusura dell'esercizio 2008, pari a € 4.979.382,35 , registrano un decremento di € 941.223,22 pari al 18,90 %.
Relativamente alle entrate risultano riscossi € 3.631.821,50 pari al 75,08 % degli accertamenti definitivi e relativamente alle spese risultano eseguiti pagamenti per € 3.350.969,38 pari all'82,98% degli impegni definitivi.
Il Collegio rileva che gli accertamenti e gli impegni si sono mantenuti entro i limiti delle previsioni di bilancio e delle successive variazioni deliberate del Consiglio Direttivo e sottoposte a ratifica.
Gli scostamenti comunque generatisi, rispetto alle definitive previsioni che tengono peraltro conto della rilevazione straordinaria – non ripetibile – inerente al definizione del ricorso verso l'Erario già richiamato di € 450.000,00, sono imputabili:
- per quanto a complessivi € 652.659,15 a rettifica in diminuzione di entrate di cui, più rilevanti, € 647.800,00 a titolo di "contributi di Soci, di terzi ed erogazioni liberali" (cat. 2-3-6);
- per quanto a complessivi € 113.621,33 a rettifica in diminuzione di spese di cui:
€ 28.893,64 collegate ad economie sui consumi e spese generali (categorie 1-2-3 e 8),
€ 75.020,54 per contributi ed attività istituzionali (categorie 4 e 5) a riduzione di impegni,
€ 9.707,15 dovuti ad eccedenti stime di oneri tributari e finanziari (categorie 6 e 7).

Ancora più dettagliatamente, di tale gestione:

- le entrate accertate hanno riguardato per il 60,94% i contributi dei Soci, per il 10,67% il contributo ordinario dello Stato (peraltro completamente incassato nell'anno), per il 9,30% l'accertamento del credito verso l'erario rimborso I.r.pe.g. 2001-2003, per il 18,99% i proventi patrimoniali (cat. 4 e 5) e per il restante 0,10% le erogazioni liberali.
- le spese impegnate hanno riguardato per il 50,33% le spese di carattere istituzionale, per il 19,75% le spese per gli Organi sociali e gli oneri per il personale, per il 12,58% le spese per il funzionamento degli uffici amministrativi centrali e per le prestazioni esterne. Il residuo 17,34% è imputabile agli oneri finanziari e tributari. In particolare gli interessi passivi complessivi sono passati da € 283.312,90 agli attuali € 329.736,08 per effetto della variazione dei tassi di interesse e gli oneri tributari si sono attestati a € 370.562,41 rispetto agli € 432.555,63 dell'esercizio precedente.

Si osserva che la gestione patrimoniale – proventi immobiliari – è assorbita per il 43,49% dalla quota capitale dei mutui, per il 32,86% dai relativi interessi e per un restante 5,00 % dagli oneri per tributi locali, assicurazioni, dalle spese di ordinaria manutenzione e conduzione degli stessi immobili. A tali oneri vanno aggiunti le imposte sul reddito relativo ai fitti. Il tutto lascia poco per la copertura degli oneri istituzionali e gestionali dell'Ente rimessi alle erogazioni statali e alla quota parte del tesseramento.

• ENTRATE/USCITE IN C/ CAPITALE

In ordine ai movimenti di parte Capitale il bilancio 2009 rileva:.

- movimenti in entrata € 100.000,00 per cessioni di beni immobili, controbilanciati in uscita dallo stesso importo destinato a ristrutturazioni degli immobili stessi;
- ulteriore movimento in uscita quale rimborso della quota capitale del mutuo in essere pari a € 369.643,10.

Restano sostanzialmente fermi gli stanziamenti dei residui passivi in c/capitale avendo impiegato nell'anno solo € 428.533,47 pari al 16,39 % del programma da completare.

• PARTITE DI GIRO

L'accertamento di tali poste evidenzia ovviamente un pareggio tra entrate e uscite di competenza e risultano irrilevanti, pertanto, le variazioni rispetto alle previsioni.

• GESTIONE DEI RESIDUI

In allegato al bilancio è riportato un elaborato con la indicazione dettagliata dei residui attivi e passivi aggiornato al 31 dicembre 2009.

Le risultanze complessive espongono i seguenti valori

	Ante 2009	**2009**	**Totale**
Residui attivi di parte corrente - Crediti	1.914.851,56	1.205.319.35	
Residui attivi in c/capitale - Crediti	0,00	0,00	
Residui attivi in c/partite di giro - Crediti	0,00	0,00	
	1.914.851,56	1.205.319,35	3.120.170,91
Residui passivi di parte corrente- Debiti	171.178,43	687.189,75	
Residui passivi in c/capitale - Debiti	2.288.120,35	100.000,00	
Residui passivi in c/partire di giro - Debiti	0,00	0,00	
	2.459.298,78	787.189,75	3.246.488,53

Si pone in merito dovuta evidenza su alcune poste di credito ante 2009.

In primo luogo risulta effettuato nell'anno l'annullamento per € 452.562,08, attraverso la rettifica alla cat. 9, del credito per ristorno quote associative pregresse non formalmente e tempestivamente richieste e che di fatto si concretizza in uno oneroso spostamento di risorse verso le sedi

periferiche annullando, nell'anno, l'effetto positivo rinveniente dalla definizione del ricorso I.r.pe.G..
Rimangono ancora, sempre tra i residui attivi, i crediti vantati nei confronti delle stesse sedi per anticipazioni a titolo di imposte.
Il Collegio manifesta l'esigenza di accelerare le azioni di recupero già intraprese stante la vetustà degli stessi e da riportare a beneficio del bilancio centrale anche a valere sui prossimi esercizi.
E' evidente che il mancato recupero - oltre che sul risultato economico della gestione - non consentirà di dare completa attuazione agli investimenti a suo tempo approvati dall'Assemblea, al fine di salvaguardare il patrimonio dell'Ente. Ne consegue una sofferenza per gli interessi passivi e lo sviamento dall'obiettivo originario (piano pluriennale programmato).
Sull'argomento il Collegio Centrale dei Sindaci ribadisce che la responsabilità istituzionale verso l'esterno, anche per gli oneri fiscali e previdenziali delle Sedi periferiche, rimane sempre a carico dell'E.N.S. Onlus, atteso che di contro non esiste ancora una qualsiasi forma di mutualità tra gli organi territoriali che in molti casi, come è emerso, si trovano a gestire risorse di gran lunga superiori ai ristorni della parte delle quote associative generando cospicue disponibilità finanziare.

• CONSIDERAZIONI FINALI

Nel corso dell'esercizio il Collegio ha provveduto alla verifica, a campione, sulla rispondenza della documentazione contabile alle relative registrazioni, riscontrandone la regolarità.
Ha altresì verificato la concordanza delle cifre iscritte nel rendiconto consuntivo con quelle riepilogative delle entrate e di spese, nonché la corrispondenza del saldo dei conti di tesoreria.
Il Collegio evidenzia che l'attività di controllo anche per l'anno 2009 è stata rivolta, specificatamente, alla attività della sede centrale mentre i dati riguardanti il Bilancio Consolidato risultano "raccordati" dai rendiconti delle sedi periferiche già soggetti a controllo interno.
Attesta inoltre che, in stretta aderenza al dettato statutario e regolamentare, ha svolto compiutamente i compiti assegnatigli nella misura ivi richiesta restando esclusi i controlli di natura legale richiamati dall'art. 2403 del Cod. Civ. per le società.

In ordine ai criteri di stesura del bilancio in esame, questo Collegio rileva che sono stati seguiti gli stessi adottati negli esercizi precedenti e che hanno portato alla formulazione del bilancio della gestione 2009 così composto:

- Conto finanziario della competenza 2009, dei residui e della cassa
- Situazione finanziaria-amministrativa
- Situazione patrimoniale
- Conto economico
- Prospetti relativi ai residui.

A conclusione della presente relazione il Collegio dei Sindaci ritiene di poter formulare un parere favorevole in ordine all'approvazione del Bilancio consuntivo 2009 - così come proposto - riportando a nuovo il disavanzo di amministrazione, confidando in una graduale copertura nei prossimi anni realizzando ulteriori economie e auspicando il recupero di tutti i crediti.

Roma, 23 aprile 2010

Il Collegio Centrale dei Sindaci

Rag. Anna Paola Olivi – Presidente

Dott. Pasquale Staiti – Sindaco Effettivo

Rag. Gianfranco Piccini – Sindaco Effettivo

PAGINA BIANCA

ENTE NAZIONALE PER LA PROTEZIONE ED ASSISTENZA DEI SORDI – ORGANIZZAZIONE NON LUCRATIVA DI UTILITÀ SOCIALE – ONLUS (E.N.S. – ONLUS)

BILANCIO D'ESERCIZIO 2010

PAGINA BIANCA

Pag.....

Ente Nazionale per la Protezione e l'Assistenza dei Sordi
SEDE CENTRALE

Ufficio Ragioneria Anno 2011 Cl.__Cat.__Cas.__ N.____

PROPOSTA DI DELIBERAZIONE

Al Sig. Presidente – SEDE

Mi pregio inviare alla S.V. la proposta di deliberazione di cui all'oggetto con la relativa documentazione.
In calce il prescritto visto dal Capo Ufficio Ragioneria.
A disposizione per ogni ulteriore chiarimento.

Il Segretario Nazionale Il Capo Ufficio

Stanziamento	€ _____.=	Titolo	____
Somma già impegnata	€ _____.=	Categoria	____
Disponibilità	€ _____.=	Capitolo	____
Roma, lì	Il Capo Ufficio Ragioneria_____		

DELIBERA DELL'ASSEMBLEA NAZIONALE
(N. _____ DEL 15/4/2011)

Oggetto: **BILANCIO CONSUNTIVO ESERCIZIO 2010**

Il Presidente Nazionale illustra ai membri dell'Assemblea Nazionale il bilancio consuntivo 2010 nelle seguenti risultanze:

- Conto di cassa;
- Situazione finanziario/amministrativa;
- Situazione patrimoniale;
- Conto economico;
- Tabulato e prospetti riepilogativi per titoli e categorie di bilancio.

I suddetti elaborati che formano parte integrante del presente atto deliberativo, riassumono i fatti più importanti e decisivi della vita associativa del decorso esercizio 2010.
Il Presidente invita l'Assemblea Nazionale ad esprimere pareri e dopo ampia discussione

L'ASSEMBLEA NAZIONALE

- vista la relazione del Presidente Nazionale;
- vista la relazione del Collegio Centrale dei Sindaci;

COPIA CONFORME ALL'ORIGINALE

Mod. Proposta delibera

Pag.....

DELIBERA

l'approvazione del bilancio consuntivo 2010, unitamente agli elaborati che formano parte integrante del presente atto deliberativo.

La su estesa deliberazione posta ai voti per alzata di mano, risulta approvata.

Il Presidente proclama l'esito della votazione.

IL RAGIONIERE CAPO
(Alessandro Caramia)

IL SEGRETARIO NAZIONALE
(Avv. Orietta Leonardi)

IL PRESIDENTE
(Gr. Uff. Ida Collu)

I Membri dell'Assemblea Nazionale

RELAZIONE DELL'UFFICIO RAGIONERIA

PAGINA BIANCA

RELAZIONE DELL'UFFICIO RAGIONERIA ENS AL BILANCIO CONSUNTIVO 2010

L'esercizio finanziario 2010 si è concluso con un saldo contabile per raggruppamento conti di € 922.760,40 (dare).

Le entrate complessivamente accertate in conto competenza nel periodo in esame sono ammontate a € 5.526.015,48 e riguardano:

- la parte corrente per	€	4.540.489,66
- il conto capitale per	€	826.000,00
- le partite di giro per	€	159.525,80
totale entrate	€	5.526.015,48

Le spese complessivamente impegnate in conto competenza sono ammontate a € 5.429.303,91 e riguardano:

- la parte corrente per	€	4.049.288,94
- il conto capitale per	€	1.220.489,17
- le partite di giro per	€	159.525,80
totale spese	€	5.429.303,91

In relazione ai suddetti dati risulta, pertanto, un avanzo finanziario complessivo netto di € 96.711,55 determinato in base al raffronto tra le entrate accertate e le spese impegnate.

L'ulteriore raffronto tra le previsioni definitive ed i rispettivi accertamenti di entrate ed impegni di spese, pone in evidenza che le variazioni afferenti:

1) le entrate riguardano:

- minori entrate accertate di parte corrente	€	977.810,34
- minori entrate accertate in conto capitale	€	0,00
- minori entrate accertate in partite di giro	€	17.474,20
Totale minori accertamenti di entrata rispetto alla previsione	€	995.284,54

2) Le spese riguardano:

- minori impegni di spesa di parte corrente	€	742.406,04
- minori impegni di spesa in conto capitale	€	10,83
- minori impegni di spesa in partite di giro	€	17.474,20
Totale minori accertamenti di spesa, rispetto alla previsione	€	759.891,07

Si rileva pertanto che la differenza tra accertamenti e previsioni di entrate e uscite è di €. 235.393,47.

Dalla riunificazione, pertanto, delle operazioni di cassa, relative alla competenza 2010 ed ai residui degli anni 2009 e precedenti, risulta che, complessivamente:

a) le riscossioni realizzate al 31.12.2010 riguardano:

- la gestione della competenza per	€	4.188.973,31
- la gestione dei residui per	€	915.892,25
totale complessivo	€	5.104.865,56

b) analogamente, i pagamenti eseguiti riguardano:

- la gestione della competenza per	€	4.321.408,22
- la gestione dei residui per	€	1.004.167,29
totale complessivo	€	5.325.575,51

c) riporto disavanzo di cassa al 31.12.2009	€ -	702.050,45
Disavanzo di cassa al 31.12.2010	€ -	922.760,40

La situazione amministrativa al 31.12.2010 evidenzia la formazione di un disavanzo complessivo di amministrazione di € - 701.273,57, così determinato:

- Residui attivi 2009 e precedenti	€	2.234.661,61
- Residui attivi 2010 competenze	€	1.337.042,15
- disavanzo di cassa al 31.12.2010	€ -	922.760,40
- Residui passivi 2009 e precedenti	€	2.242.321,24
Residui passivi della competenza 2010	€	1.107.895,69
dalla cui somma algebrica risulta un disavanzo complessivo netto di amministrazione al 31.12.2010	€ -	701.273,57

Quanto alla gestione dei residui provenienti dall'esercizio 2009 e retro è dato rilevare che le operazioni realizzate al 31.12.2010 complessivamente ammontano:

Entrate	€	915.892,25
Uscite	€	1.004.167,29

La situazione patrimoniale al 31.12.2010 risulta costituita da:

totale attività	€	13.601.718,04
totale passività	€	8.910.458,77
Patrimonio netto	€	4.691.259,27

Dal conto economico 2010 si rileva un avanzo economico di € 482.821,01 determinato da:

componenti positivi

- maggiori residui attivi	€	451.532,85
- investimenti c/capitale	€	310.000,00
- mutui passivi	€	394.489,17

Totale componenti positivi € 1.156.022,02

Componenti negativi

- cassa	€	220.709,75
- residui passivi 2010	€	103.728,40
- valori numerari	€	1.058,44
- quota TFR	€	37.704,22
- alienazione Marsala/Brescia	€	310.000,00

Totale componenti negativi € 673.201,01

Con un avanzo economico di € 482.821,01

Costituiscono parte integrante della relazione contabile i seguenti elaborati:

- Raffronto complessivo per parti del bilancio dei risultati afferenti la competenza dell'anno 2010;
- Conto di amministrazione;
- Conto di cassa;
- Conto economico;

- Situazione patrimoniale.

ed a complemento del conto morale illustrano le condizioni finanziarie, i criteri seguiti durante l'esercizio per la gestione del bilancio e segnala i principali provvedimenti adottati per il contenimento dei costi di esercizio.

L'Ufficio Ragioneria

BILANCIO CONSUNTIVO

PAGINA BIANCA

RAFFRONTO COMPLESSIVO PER PARTI DEL BILANCIO DEI RISULTATI AFFERENTI LA COMPETENZA DELL'ANNO 2010

Determinazione delle parti del bilancio	Previsione definitiva 2010	Somme accert. / Impegnate di cui:			Diff. in + e in - tra previsioni e accertamenti
		Riscosse / Pagate	Rimaste da riscuotere / Pagare	Totale accertam. / Impegni	
Parte corrente:					
- Entrate	5.518.300,00	3.348.447,51	1.192.042,15	4.540.489,66	977.810,34
- Spese	4.791.694,98	3.767.393,25	281.895,69	4.049.288,94	742.406,04
Avanzo/disavanzo fin. parte corrente	726.605,02	-418.945,74	910.146,46	491.200,72	235.404,30
Conto capitale:					
- Entrate	826.000,00	681.000,00	145.000,00	826.000,00	0,00
- Spese	1.220.500,00	394.489,17	826.000,00	1.220.489,17	10,83
Avanzo/disavanzo conto capitale	-394.500,00	286.510,83	-681.000,00	-394.489,17	-10,83
Partite di giro:					
- Entrate	177.000,00	159.525,80	0,00	159.525,80	17.474,20
- Spese	177.000,00	159.525,80	0,00	159.525,80	17.474,20
Avanzo/disavanzo fin. partite di giro	0,00	0,00	0,00	0,00	0,00
Riepilogo:					
- Entrate	6.521.300,00	4.188.973,31	1.337.042,15	5.526.015,46	995.284,54
- Spese	6.189.194,98	4.321.408,22	1.107.895,69	5.429.303,91	759.891,07
Avanzo finanziario complessivo	**332.105,02**	**-132.434,91**	**229.146,46**	**96.711,55**	**235.393,47**

Conto di Amministrazione

Disavanzo di cassa al 31/12/2010			-922.760,40
Residui attivi	2009 e precedenti	2.234.661,61	
	2010 competenze	1.337.042,15	
			3.571.703,76
Residui passivi	2009 e precedenti	2.242.321,24	
	2010 competenze	1.107.895,69	
			3.350.216,93
Disavanzo di amministrazione al 31/12/2010			-701.273,57

CONTO DI CASSA AL 31/12/2010

A) Totale generale delle riscossioni	5.104.865,56
B) Totale generale dei pagamenti	5.325.575,51
C) Disavanzo di cassa al 31/12/2009	- 702.050,45
Saldo di cassa esercizio finanziario 2010	- 922.760,40

SITUAZIONE QUOTA CAPITALE MUTUI AL 31.12.2010

	CAPITALE RESIDUO	VARIAZIONI		CAPITALE RESIDUO AL 31.12.2010
		+	-	
FONSPA - 18/02/2000	46.124,96	0,00	9.676,36	36.448,60
BNL - 8/3/2000	4.905,29	0,00	4.905,29	0,00
BANCA INTESA - 20/02/2004	4.224.757,15	0,00	379.907,52	3.844.849,63
	4.275.787,40	**0,00**	**394.489,17**	**3.881.298,23**

CONTO ECONOMICO 2010

COMPONENTI POSITIVI			COMPONENTI NEGATIVI		
Residui attivi 2010	€	451.532,85	Cassa	€	220.709,95
Mutui passivi	€	394.489,17	Minori valori finanziari	€	1.058,44
Investimenti c/capitale	€	310.000,00	Alienazione Marsala/Brescia	€	310.000,00
			Quota TFR	€	37.704,22
			Maggiori residui passivi 2010	€	103.728,40
			Tot. comp. negativi	**€**	**673.201,01**
Totale comp. positivi		**€ 1.156.022,02**	**Avanzo Econ 2010**	**€**	**482.821,01**
			a pareggio	**€**	**1.156.022,02**

SITUAZIONE PATRIMONIALE AL 31.12.2010

DESCRIZIONE DEI CESPITI	CONSISTENZA AL 31.12.2009	VARIAZIONI +	VARIAZIONI -	CONSISTENZA AL 31.12.2010
A - ATTIVITA'				
a) Beni immobili stima catastale da inventario nov. 2004	8.570.855,51	310.000,00	310.000,00	8.570.855,51
b) Eredità Dopperlbauer Milano	1.050.000,00	0,00	0,00	1.050.000,00
c) Beni mobili	401.314,02	0,00	0,00	401.314,02
Totale	**10.022.169,53**	**310.000,00**	**310.000,00**	**10.022.169,53**
d) Valori numerari e finanziari				
- Cassa	0,00	0,00	0,00	0,00
- Deposito valori 10.5.91(eredità Montanari)	6.070,45	0,00	0,00	6.070,45
- Residui attivi	3.120.170,91	451.532,85	0,00	3.571.703,76
- Accertamenti presso PPTT c/sospesi	2.832,74	0,00	1.058,44	1.774,30
Totale valori numerari e finanziari	**3.129.074,10**	**451.532,85**	**1.058,44**	**3.579.548,51**
Totale attività (a+b+c)	**13.151.243,63**	**761.532,85**	**311.058,44**	**13.601.718,04**
B - PASSIVITA'				
a) Finanziarie				
- Disavanzo di cassa al 31.12.2010	702.050,45	220.709,95	0,00	922.760,40
- Sospesi BNL	0,00	0,00	0,00	0,00
- Residui passivi	3.246.488,53	103.728,40	0,00	3.350.216,93
- Mutui passivi	4.275.787,40	0,00	394.489,17	3.881.298,23
- Disponibilità vincolata da destinare a reinvestimenti (in dip. da donazione)	20.160,82	0,00	0,00	20.160,82
Totale passività finanziarie (a)	**8.244.487,20**	**324.438,35**	**394.489,17**	**8.174.436,38**
b) Accantonamenti				
- F. Reinvestimeno somme prov. da lasciti e donazioni	24.531,70	0,00	0,00	24.531,70
- Fondo svalutazione crediti	0,00	0,00	0,00	0,00
- Fondo T.F.R. Personale	408.945,36	37.704,22	0,00	446.649,58
- Fondo deperimento e amm.to mobili	223.524,56	0,00	0,00	223.524,56
- Fondo deperimento e amm.to immob.	41.316,55	0,00	0,00	41.316,55
Totale accantonamenti (b)	**698.318,17**	**37.704,22**	**0,00**	**736.022,39**
Totale passività (a + b)	**8.942.805,37**	**362.142,57**	**394.489,17**	**8.910.458,77**
c) Patrimonio netto	4.208.438,26	482.821,01	0,00	4.691.259,27
Totale a pareggio (a + b + c)	**13.151.243,63**	**844.963,58**	**394.489,17**	**13.601.718,04**

	al 31.12.09	al 31.12.10	Differenze
PATRIMONIO NETTO	4.208.438,26	4.691.259,27	482.821,01
RAFFRONTO ES.2009/2010			482.821,01

RENDICONTO AL 31.12.2010 RACCORDO CONTI BNL - BANCA INTESA

ENTRATE

		COMPETENZA								RESIDUI ANNI 2009 E PRECEDENTI							
N.ro Cap	DENOMINAZIONE DEI CAPITOLI	PREVISIONE ALL'ORIGINE	VARIAZIONI +	VARIAZIONI -	PREVISIONE DEFINITIVA 2010	ACCERTAMENTI E IMPEGNI	SOMME RISCOSSE O PAGATE	SOMME RIMASTE DA PAGARE	DIFFERENZA TRA ACC.TI E PREVISIONI	CONSISTENZA AL 1-1-2010	VARIAZIONI +	VARIAZIONI -	CONSISTENZA AGGIORNATE AL _____	SOMME RISCOSSE O PAGATE	SOMME RIMASTE DA RISCUOTERE O DA PAGARE	TOTALE GENERALE DELLE RISCOSSIONI O DEI PAGAMENTI	TOTALE DELLE SOMME RIMASTE DA RISCUOTERE O DA PAGARE
A	B	C	D	E	F=C+D-E	G	H	I=G-H	J=G-F	K	L	M	N=K+L-M	O	P=N-O	Q=H+O	R=I+P
	AVANZO DI CASSA AL 31.12.2009																
	TITOLO 1 ENTRATE CORRENTI																
	Cat. 1 - Entrate derivanti da prestazioni di servizi e di vendita di beni fuori uso																
1	Realizzo materiali fuori uso	300,00	0,00	0,00	300,00	0,00	0,00	0,00	300,00	0,00	0,00	0,00	0,00	0,00	0,00	0,00	0,00
	TOTALE CATEGORIA 1	300,00	0,00	0,00	300,00	0,00	0,00	0,00	300,00	0,00	0,00	0,00	0,00	0,00	0,00	0,00	0,00
	Cat 2 - Entrate contributive																
2	Contributo dei soci per il tesseramento ed altre finalità associative dell'ENS	3.000.000,00	0,00	0,00	3.000.000,00	3.000.000,00	2.309.020,40	690.979,60	0,00	1.511.074,89	0,00	0,00	1.511.074,89	368.730,15	1.142.344,74	2.677.750,55	1.833.324,34
3	Contributi volontari Soci e/o di terzi	500.000,00	0,00	0,00	500.000,00	0,00	0,00	0,00	-500.000,00	0,00	0,00	0,00	0,00	0,00	0,00	0,00	0,00
	TOTALE CATEGORIA 2	3.500.000,00	0,00	0,00	3.500.000,00	3.000.000,00	2.309.020,40	690.979,60	-500.000,00	1.511.074,89	0,00	0,00	1.511.074,89	368.730,15	1.142.344,74	2.677.750,55	1.833.324,34
	Cat 3 - Trasferimenti attivi correnti																
4	Contributo dallo Stato e sostegno delle finalita' dell'Ente	516.000,00	0,00	0,00	516.000,00	516.000,00	516.000,00	0,00	0,00	1.043,10	0,00	0,00	1.043,10	0,00	1.043,10	516.000,00	1.043,10
5	Contributi straord. di Enti, Societa' e Privati per le finalità dell'Ente	100.000,00	0,00	0,00	100.000,00	99.975,14	99.975,14	0,00	-24,86	0,00	0,00	0,00	0,00	0,00	0,00	99.975,14	0,00
5/a	Contributi per concorsi e sovvenzioni a fondo perduto (progetti)	150.000,00	0,00	0,00	150.000,00	0,00	0,00	0,00	-150.000,00	265.000,00	0,00	0,00	265.000,00	0,00	265.000,00	0,00	265.000,00
6	Comm. Tributaria Reg. Lazio - Ricorso appello vs senten. N. 403/45/08 - rimborso IRPEG anni 2000/2003	0,00	0,00	0,00	0,00	0,00	0,00	0,00	0,00	450.000,00	30.382,95	0,00	480.382,95	480.382,95	0,00	480.382,95	0,00
	TOTALE CATEGORIA 3	766.000,00	0,00	0,00	766.000,00	615.975,14	615.975,14	0,00	-150.024,86	716.043,10	30.382,95	0,00	746.426,05	480.382,95	266.043,10	1.096.358,09	266.043,10

Num. Cap.	DENOMINAZIONE DEI CAPITOLI	COMPETENZA: PREVISIONE ALL'ORIGINE	VARIAZIONI +	VARIAZIONI -	PREVISIONE DEFINITIVA 2009	ACCERTAMENTI E IMPEGNI	SOMME RISCOSSE O PAGATE	SOMME RIMASTE DA PAGARE	DIFFERENZA TRA ACC.TI E PREVISIONI	RESIDUI ANNI 2009 E PRECEDENTI: CONSISTENZA AL 1-1-2010	VARIAZIONI +	VARIAZIONI -	CONSISTENZA AGGIORNATE AL _____	SOMME RISCOSSE O PAGATE	SOMME RIMASTE DA RISCUOTERE O DA PAGARE	TOTALE GENERALE DELLE RISCOSSIONI O DEI PAGAMENTI	TOTALE DELLE SOMME RIMASTE DA RISCUOTERE O DA PAGARE
A	B	C	D	E	F=C+D-E	G	H	I=G-H	J=G-F	K	L	M	N=K+L-M	O	P=N-O	Q=H+O	R=I+P
	Cat 4 - Redditi e proventi patrimoniali																
7	Affitto degli immobili di proprieta'	850.000,00	0,00	0,00	850.000,00	826.406,26	404.569,45	421.836,81	-23.593,74	252.562,38	0,00	0,00	252.562,38	43.128,65	209.433,73	447.698,10	631.270,54
8	Interessi e premi su titoli a debito dello Stato (BOT-CCT)	0,00	0,00	0,00	0,00	0,00	0,00	0,00	0,00	0,00	0,00	0,00	0,00	0,00	0,00	0,00	0,00
9	Interessi attivi sul conto di tesoreria	1.000,00	0,00	0,00	1.000,00	1.000,00	0,00	1.000,00	0,00	0,00	0,00	0,00	0,00	0,00	0,00	0,00	1.000,00
10	Interessi attivi sul conto corrente postale	1.000,00	0,00	0,00	1.000,00	1.000,00	0,00	1.000,00	0,00	0,00	0,00	0,00	0,00	0,00	0,00	0,00	1.000,00
11	Interessi attivi su depositi bancari	0,00	0,00	0,00	0,00	0,00	0,00	0,00	0,00	0,00	0,00	0,00	0,00	0,00	0,00	0,00	0,00
	TOTALE CATEGORIA 4	**852.000,00**	**0,00**	**0,00**	**852.000,00**	**828.406,26**	**404.569,45**	**423.836,81**	**-23.593,74**	**252.562,38**	**0,00**	**0,00**	**252.562,38**	**43.128,65**	**209.433,73**	**447.698,10**	**633.270,54**
	Cat 5 - Poste correttive e compensative di spese correnti																
12	Rimborsi provenienti dalle Sezioni Pro.li e centri di cultura ricreative e sport. delle spese sostenute dalla Sede Centrale relative al godimento in uso di locali di proprietà dell'ENS	0,00	0,00	0,00	0,00	0,00	0,00	0,00	0,00	435.361,45	0,00	0,00	435.361,45	0,00	435.361,45	0,00	435.361,45
13	Recupero affitti e/o di fabbricati quote compensantive e spese condominiali	100.000,00	0,00	0,00	100.000,00	78.108,26	882,52	77.225,74	-21.891,74	156.852,00	0,00	0,00	156.852,00	0,00	156.852,00	882,52	234.077,74
	TOTALE CATEGORIA 5	**100.000,00**	**0,00**	**0,00**	**100.000,00**	**78.108,26**	**882,52**	**77.225,74**	**-21.891,74**	**592.213,45**	**0,00**	**0,00**	**592.213,45**	**0,00**	**592.213,45**	**882,52**	**669.438,19**

		COMPETENZA								RESIDUI ANNI 2009 E PRECEDENTI							
Rif. Cap	DENOMINAZIONE DEI CAPITOLI	PREVISIONE ALL'ORIGINE	VARIAZIONI +	VARIAZIONI -	PREVISIONE DEFINITIVA 2009	ACCERTAMENTI E IMPEGNI	SOMME RISCOSSE O PAGATE	SOMME RIMASTE DA PAGARE	DIFFERENZA TRA ACC.TI E PREVISIONI	CONSISTENZA AL 1-1-2010	VARIAZIONI +	VARIAZIONI -	CONSISTENZA AGGIORNATE AL _____	SOMME RISCOSSE O PAGATE	SOMME RIMASTE DA RISCUOTERE O DA PAGARE	TOTALE GENERALE DELLE RISCOSSIONI O DEI PAGAMENTI	TOTALE DELLE SOMME RIMASTE DA RISCUOTERE O DA PAGARE
A	B	C	D	E	F=C+D-E	G	H	I=G-H	J=G-F	K	L	M	N=K+L-M	O	P=N-O	Q=H+O	R=I+P
	Cat 6 - Entrate non classificate in altre voci																
14	Erogazioni liberali	100.000,00	0,00	0,00	100.000,00	18.000,00	18.000,00	0,00	-82.000,00	44.755,55	0,00	0,00	44.755,55	23.650,50	21.105,05	41.650,50	21.105,05
15	Plusvalenze patrimoniali da vendite di immobili	200.000,00	0,00	0,00	200.000,00	0,00	0,00	0,00	-200.000,00	3.521,54	0,00	0,00	3.521,54	0,00	3.521,54	0,00	3.521,54
	TOTALE CATEGORIA 6	300.000,00	0,00	0,00	300.000,00	18.000,00	18.000,00	0,00	-282.000,00	48.277,09	0,00	0,00	48.277,09	23.650,50	24.626,59	41.650,50	24.626,59
	TOTALE ENTRATE CORRENTI	5.518.300,00	0,00	0,00	5.518.300,00	4.540.489,66	3.348.447,51	1.192.042,15	-977.810,34	3.120.170,91	30.382,95	0,00	3.150.553,86	915.892,25	2.234.661,61	4.264.339,76	3.426.703,76
	TITOLO 2 - ENTRATE IN CONTO CAPITALE																
	Cat 7 - Alienaz. immobili e diritti reali																
16	Alienazione immobili e/o donazioni	0,00	0,00	0,00	0,00	0,00	0,00	0,00	0,00	0,00	0,00	0,00	0,00	0,00	0,00	0,00	0,00
17	Alienazione terreni, pertinenze e/o donazioni	0,00	310.000,00	0,00	310.000,00	310.000,00	165.000,00	145.000,00	0,00	0,00	0,00	0,00	0,00	0,00	0,00	165.000,00	145.000,00
	TOTALE CATEGORIA 7	0,00	310.000,00	0,00	310.000,00	310.000,00	165.000,00	145.000,00	0,00	0,00	0,00	0,00	0,00	0,00	0,00	165.000,00	145.000,00
	Cat 8 - Alienazione immobilizzazioni tecniche																
18	Alienazione di impianti tecnici, attrezzature e macchinari	0,00	0,00	0,00	0,00	0,00	0,00	0,00	0,00	0,00	0,00	0,00	0,00	0,00	0,00	0,00	0,00
	TOTALE CATEGORIA 8	0,00	0,00	0,00	0,00	0,00	0,00	0,00	0,00	0,00	0,00	0,00	0,00	0,00	0,00	0,00	0,00

		COMPETENZA								RESIDUI ANNI 2009 E PRECEDENTI							
N. ro Cap.	DENOMINAZIONE DEI CAPITOLI	PREVISIONE ALL'ORIGINE	VARIAZIONI +	VARIAZIONI -	PREVISIONE DEFINITIVA 2009	ACCERTAMENTI E IMPEGNI	SOMME RISCOSSE O PAGATE	SOMME RIMASTE DA PAGARE	DIFFERENZA TRA ACC.TI E PREVISIONI	CONSISTENZA AL 1-1-2010	VARIAZIONI +	VARIAZIONI -	CONSISTENZA AGGIORNATE AL _____	SOMME RISCOSSE O PAGATE	SOMME RIMASTE DA RISCUOTERE O DA PAGARE	TOTALE GENERALE DELLE RISCOSSIONI O DEI PAGAMENTI	TOTALE DELLE SOMME RIMASTE DA RISCUOTERE O DA PAGARE
A	B	C	D	E	F=C+D-E	G	H	I=G-H	J=G-F	K	L	M	N=K+L-M	O	P=N-O	Q=H+O	R=I-P
	Cat 9 - Realizzo di valori mobiliari																
19	Realizzo di titoli a debito dello Stato (BOT-CCT)	0,00	0,00	0,00	0,00	0,00	0,00	0,00	0,00	0,00	0,00	0,00	0,00	0,00	0,00	0,00	0,00
	TOTALE CATEGORIA 9	0,00	0,00	0,00	0,00	0,00	0,00	0,00	0,00	0,00	0,00	0,00	0,00	0,00	0,00	0,00	0,00
	Cat 10 - Trasf. attivi in conto capitale																
20	Acquisizione di somme provenienti da donazione, con vincolo di reinvestimento	0,00	0,00	0,00	0,00	0,00	0,00	0,00	0,00	0,00	0,00	0,00	0,00	0,00	0,00	0,00	0,00
21	---	0,00	0,00	0,00	0,00	0,00	0,00	0,00	0,00	0,00	0,00	0,00	0,00	0,00	0,00	0,00	0,00
	TOTALE CATEGORIA 10	0,00	0,00	0,00	0,00	0,00	0,00	0,00	0,00	0,00	0,00	0,00	0,00	0,00	0,00	0,00	0,00
	Cat 11 - Riscossione crediti																
22	Riscossione depositi bancari	0,00	0,00	0,00	0,00	0,00	0,00	0,00	0,00	0,00	0,00	0,00	0,00	0,00	0,00	0,00	0,00
23	Riscossione crediti diversi	0,00	0,00	0,00	0,00	0,00	0,00	0,00	0,00	0,00	0,00	0,00	0,00	0,00	0,00	0,00	0,00
23 bis	Anticipazione Unicredit	0,00	516.000,00	0,00	516.000,00	516.000,00	516.000,00	0,00	0,00	0,00	0,00	0,00	0,00	0,00	0,00	516.000,00	0,00
24	Rimborso da terzi di depositi cauzionali	0,00	0,00	0,00	0,00	0,00	0,00	0,00	0,00	0,00	0,00	0,00	0,00	0,00	0,00	0,00	0,00
25	Riscossione da terzi di depositi cauzionali	0,00	0,00	0,00	0,00	0,00	0,00	0,00	0,00	0,00	0,00	0,00	0,00	0,00	0,00	0,00	0,00
	TOTALE CATEGORIA 11	0,00	516.000,00	0,00	516.000,00	516.000,00	516.000,00	0,00	0,00	0,00	0,00	0,00	0,00	0,00	0,00	516.000,00	0,00

N. Cap	DENOMINAZIONE DEI CAPITOLI	COMPETENZA: PREVISIONE ALL'ORIGINE	VARIAZIONI +	VARIAZIONI -	PREVISIONE DEFINITIVA 2009	ACCERTAMENTI E IMPEGNI	SOMME RISCOSSE O PAGATE	SOMME RIMASTE DA PAGARE	DIFFERENZA TRA ACC.TI E PREVISIONI	RESIDUI ANNI 2009 E PRECEDENTI: CONSISTENZA AL 1-1-2010	VARIAZIONI +	VARIAZIONI -	CONSISTENZA AGGIORNATE AL _____	SOMME RISCOSSE O PAGATE	SOMME RIMASTE DA RISCUOTERE O DA PAGARE	TOTALE GENERALE DELLE RISCOSSIONI O DEI PAGAMENTI	TOTALE DELLE SOMME RIMASTE DA RISCUOTERE O DA PAGARE
A	B	C	D	E	F=C+D-E	G	H	I=G-H	J=G-F	K	L	M	N=K+L-M	O	P=N-O	Q=H+O	R=I+P
	Cat 12 - Accensione di debiti																
26	Accensione di mutui per il finanziamento di spese inerenti la ristrutturazione di immobili	0,00	0,00	0,00	0,00	0,00	0,00	0,00	0,00	0,00	0,00	0,00	0,00	0,00	0,00	0,00	0,00
27	Finanziamento gestionale	0,00	0,00	0,00	0,00	0,00	0,00	0,00	0,00	0,00	0,00	0,00	0,00	0,00	0,00	0,00	0,00
28	---	0,00	0,00	0,00	0,00	0,00	0,00	0,00	0,00	0,00	0,00	0,00	0,00	0,00	0,00	0,00	0,00
	TOTALE CATEGORIA 12	0,00	0,00	0,00	0,00	0,00	0,00	0,00	0,00	0,00	0,00	0,00	0,00	0,00	0,00	0,00	0,00
	TOTALE ENTRATE C/ CAPITALE	0,00	826.000,00	0,00	826.000,00	826.000,00	681.000,00	145.000,00	0,00	0,00	0,00	0,00	0,00	0,00	0,00	681.000,00	145.000,00
	Titolo 3 - PARTITE DI GIRO																
	Cat 13 - Entrate aventi natura di partite di giro																
28	Ritenute erariali	130.000,00	0,00	0,00	130.000,00	128.413,30	128.413,30	0,00	[illegible]	0,00	0,00	0,00	0,00	0,00	0,00	128.413,30	0,00
29	Ritenute previdenziali ed assistenziali	31.500,00	0,00	0,00	31.500,00	29.112,50	29.112,50	0,00	[illegible]	0,00	0,00	0,00	0,00	0,00	0,00	29.112,50	0,00
30	Anticipazioni di cassa a Sedi periferiche ENS	0,00	0,00	0,00	0,00	0,00	0,00	0,00	0,00	0,00	0,00	0,00	0,00	0,00	0,00	0,00	0,00
31	Anticipazioni fondo economico	15.500,00	0,00	0,00	15.500,00	2.000,00	2.000,00	0,00	12.500,00	0,00	0,00	0,00	0,00	0,00	0,00	2.000,00	0,00
32	Anticipazioni	0,00	0,00	0,00	0,00	0,00	0,00	0,00	0,00	0,00	0,00	0,00	0,00	0,00	0,00	0,00	0,00
33	Deaflympics	0,00	0,00	0,00	0,00	0,00	0,00	0,00	0,00	0,00	0,00	0,00	0,00	0,00	0,00	0,00	0,00
	TOTALE CATEGORIA 13	177.000,00	0,00	0,00	177.000,00	159.525,80	159.525,80	0,00	-17.474,20	0,00	0,00	0,00	0,00	0,00	0,00	159.525,80	0,00
	TOTALE ENTRATE PARTITE DI GIRO	177.000,00	0,00	0,00	177.000,00	159.525,80	159.525,80	0,00	-17.474,20	0,00	0,00	0,00	0,00	0,00	0,00	159.525,80	0,00
	TOTALE ENTRATE	6.695.300,00	826.000,00	0,00	6.521.300,00	5.526.015,48	4.188.973,31	1.337.042,15	-995.284,54	3.120.170,91	30.382,95	0,00	3.150.553,86	915.892,25	2.234.661,61	5.104.865,56	3.571.703,76

RENDICONTO AL 31.12.2010 RACCORDO CONTI BNL - BANCA INTESA

SPESE

N.ro CAP	DENOMINAZIONE DEI CAPITOLI	COMPETENZA: PREVISIONE ALL'ORIGINE	VARIAZIONI +	VARIAZIONI -	PREVISIONE DEFINITIVA 2010	ACCERTAMENTI E IMPEGNI	SOMME RISCOSSE O PAGATE	SOMME RIMASTE DA PAGARE	DIFFERENZA TRA ACC.TI E PREVISIONI	RESIDUI ANNI 2009 E PRECEDENTI: CONSISTENZA AL 1-1-2010	VARIAZIONI +	VARIAZIONI -	CONSISTENZA AGGIORNATE AL _____	SOMME RISCOSSE O PAGATE	SOMME RIMASTE DA RISCUOTERE O DA PAGARE	TOTALE GENERALE DELLE RISCOSSIONI O DEI PAGAMENTI	TOTALE DELLE SOMME RIMASTE DA RISCUOTERE O DA PAGARE
A	B	C	D	E	F=C+D-E	G	H	I=G-H	J=G-F	K	L	M	N=K+L-M	O	P=N-O	Q=H+O	R=I+P
	DISAVANZO DI CASSA AL 31.12.2009									702.050,45			702.050,45				
	Titolo 1 - SPESE CORRENTI																
	Cat. 1 Spese per gli organi dell'Ente																
1	Competenze per Organi Elettivi (Consiglio Direttivo - Assemblea Nazionale - Membri Congresso Nazionale): indennità - gettoni presenza - oneri assicurativi	148.000,00	0,00	0,00	148.000,00	148.000,00	125.454,86	22.545,14	0,00	6.510,43	0,00	0,00	6.510,43	0,00	6.510,43	125.464,86	29.055,57
2/A	Trasferte e diarie di missione per Organi elettivi (Consiglio Direttivo - Assemblea Naz.le - Membri Congresso) e Organi di controllo e di disciplina	110.000,00	0,00	10.000,00	100.000,00	100.000,00	99.764,74	235,26	0,00	0,00	0,00	0,00	0,00	0,00	0,00	99.764,74	235,26
2/B	Assemblea Nazionale Quadri Dirigenti	10.000,00	0,00	0,00	10.000,00	10.000,00	0,00	10.000,00	0,00	0,00	0,00	0,00	0,00	0,00	0,00	0,00	10.000,00
3	Competenze per Organi di controllo di disciplina: indennità, gettoni presenza, oneri assicurativi	27.000,00	0,00	0,00	27.000,00	27.000,00	0,00	27.000,00		21.957,39	0,00	0,00	21.957,39	20.157,80	1.799,59	20.157,80	28.799,59
	TOTALE CATEGORIA 1	295.000,00	0,00	10.000,00	285.000,00	285.000,00	225.219,60	59.780,40	0,00	28.467,82	0,00	0,00	28.467,82	20.157,80	8.310,02	245.377,40	68.090,42
	Cat. 2 Oneri per il personale in attivita' di servizio																
4	Stipendi al personale dipendente e consulenti e/o collaboratori in servizio presso la Sede Centrale	406.000,00	11.000,00	0,00	416.000,00	415.444,74	415.444,74	0,00	551,26	0,00	0,00	0,00	0,00	0,00	0,00	415.444,74	0,00
5	T.F.R. maturato, al personale dipendente e consulenti e/o collaboratori in servizio presso la Sede Centrale	0,00	0,00	0,00	0,00	0,00	0,00	0,00	0,00	0,00	0,00	0,00	0,00	0,00	0,00	0,00	0,00
6	Oneri a favore ex dipendenti ENS al 30.06.1976	0,00	0,00	0,00	0,00	0,00	0,00	0,00	0,00	0,00	0,00	0,00	0,00	0,00	0,00	0,00	0,00

Num. Cap.	DENOMINAZIONE DEI CAPITOLI	COMPETENZA: PREVISIONE ALL'ORIGINE	VARIAZIONI +	VARIAZIONI -	PREVISIONE DEFINITIVA 2010	ACCERTAMENTI E IMPEGNI	SOMME RISCOSSE O PAGATE	SOMME RIMASTE DA PAGARE	DIFFERENZA TRA ACCTI E PREVISIONI	RESIDUI ANNI 2009 E PRECEDENTI: CONSISTENZA AL 1-1-2010	VARIAZIONI +	VARIAZIONI -	CONSISTENZA AGGIORNATE AL _____	SOMME RISCOSSE O PAGATE	SOMME RIMASTE DA RISCUOTERE O DA PAGARE	TOTALE GENERALE DELLE RISCOSSIONI O DEI PAGAMENTI	TOTALE DELLE SOMME RIMASTE DA RISCUOTERE O DA PAGARE
A	B	C	D	E	F=C+D-E	G	H	I=G-H	J=G-F	K	L	M	N=K+L-M	O	P=N-O	Q=H+O	R=I+P
7	Oneri per collaborazioni occasionali	7.000,00	0,00	4.000,00	3.000,00	3.000,00	2.540,35	459,65	0,00	0,00	0,00	0,00	0,00	0,00	0,00	2.540,35	459,65
8	Oneri assicurativi e previdenziali per i dipendenti	160.000,00	0,00	0,00	160.000,00	160.000,00	151.324,80	8.675,20	0,00	7.459,45	0,00	0,00	7.459,45	7.459,45	0,00	158.784,25	8.675,20
	TOTALE CATEGORIA 2	572.000,00	11.000,00	4.000,00	579.000,00	578.444,74	569.309,89	9.134,85	555,26	7.459,45	0,00	0,00	7.459,45	7.459,45	0,00	576.769,34	9.134,85
	Cat. 3 - Spese per l'acquisto di beni di consumo e di servizi (afferenti il funzionamento uffici amministrativi e tecnici centrali) (1)																
9	Manutenzione ordinaria dei mobili e degli impianti	12.000,00	0,00	5.000,00	7.000,00	7.000,00	6.412,85	587,15	0,00	0,00	0,00	0,00	0,00	0,00	0,00	6.412,85	587,15
10	Pulizia e custodia dei locali adibiti ad uffici della Sede Centrale	16.000,00	9.000,00	0,00	25.000,00	24.480,00	24.480,00	0,00	-520,00	0,00	0,00	0,00	0,00	0,00	0,00	24.480,00	0,00
11	Cancelleria e materiale di consumo	2.500,00	0,00	0,00	2.500,00	1.070,85	1.070,85	0,00	-1.429,15	0,00	0,00	0,00	0,00	0,00	0,00	1.070,85	0,00
12	Materiale cartaceo	0,00	7.400,00	0,00	7.400,00	7.399,50	7.399,50	0,00	-0,50	177,70	0,00	0,00	177,70	177,70	0,00	7.577,20	0,00
13	Illuminazione, riscaldamento, acqua	20.000,00	12.000,00	0,00	32.000,00	31.235,11	31.235,11	0,00	-764,89	0,00	0,00	0,00	0,00	0,00	0,00	31.235,11	0,00
14	Postali - telegrafiche - telefoniche	32.000,00	14.000,00	0,00	46.000,00	45.586,73	45.586,73	0,00	-413,27	0,00	0,00	0,00	0,00	0,00	0,00	45.586,73	0,00
15	Servizio automobilistico (carburante, manutenzione e noleggio veicoli)	12.500,00	0,00	5.500,00	7.000,00	6.850,97	6.850,97	0,00	-149,03	0,00	0,00	0,00	0,00	0,00	0,00	6.850,97	0,00
16	Organiz Ass. ticket rist.	35.000,00	8.500,00	0,00	43.500,00	43.315,28	43.315,28	0,00	-184,72	0,00	0,00	0,00	0,00	0,00	0,00	43.315,28	0,00
17	Spese inerenti il funzionamento e la gestione del Centro Elaborazione Dati	20.000,00	0,00	8.000,00	12.000,00	12.000,00	7.440,90	4.559,10	0,00	0,00	0,00	0,00	0,00	0,00	0,00	7.440,90	4.559,10
18	Manutenzione ordinaria degli immobili, dei locali e degli impianti fissi (pertinenze)	12.000,00	0,00	6.000,00	6.000,00	6.000,00	4.223,30	1.776,70	0,00	0,00	0,00	0,00	0,00	0,00	0,00	4.223,30	1.776,70
19	Assicurazione del fabbricato sede dell'Ens	9.000,00	0,00	0,00	9.000,00	8.770,20	8.770,20	0,00	-229,80	0,00	0,00	0,00	0,00	0,00	0,00	8.770,20	0,00
20	Spese varie ed eventuali	1.000,00	0,00	0,00	1.000,00	1.000,00	590,50	409,50	0,00	0,00	0,00	0,00	0,00	0,00	0,00	590,50	409,50
21	Spese inerenti la gestione in condominio dei fabbricati locati a terzi	100.000,00	0,00	20.000,00	80.000,00	78.108,26	78.108,26	0,00	-1.891,74	0,00	0,00	0,00	0,00	0,00	0,00	78.108,26	0,00
	TOTALE CATEGORIA 3	272.000,00	60.900,00	44.500,00	278.400,00	272.816,90	265.484,45	7.332,45	-5.583,10	177,70	0,00	0,00	177,70	177,70	0,00	265.662,15	7.332,45

		COMPETENZA								RESIDUI ANNI 2009 E PRECEDENTI							
N. Cap.	DENOMINAZIONE DEI CAPITOLI	PREVISIONE ALL'ORIGINE	VARIAZIONI +	VARIAZIONI -	PREVISIONE DEFINITIVA 2010	ACCERTAMENTI E IMPEGNI	SOMME RISCOSSE O PAGATE	SOMME RIMASTE DA PAGARE	DIFFERENZA TRA ACCERTI E PREVISIONI	CONSISTENZA AL 1-1-2010	VARIAZIONI +	VARIAZIONI -	CONSISTENZA AGGIORNATA AL _____	SOMME RISCOSSE O PAGATE	SOMME RIMASTE DA RISCUOTERE O DA PAGARE	TOTALE GENERALE DELLE RISCOSSIONI O DEI PAGAMENTI	TOTALE DELLE SOMME RIMASTE DA RISCUOTERE O DA PAGARE
A	B	C	D	E	F=C+D-E	G	H	I=G-H	J=G-F	K	L	M	N=K+L-M	O	P=N-O	Q=H+O	R=I+P
	Cat. 4 - Spese per attività istituzionali, sociali culturali e formative. Riparto ed erogazione quote associative a Sezioni Provinciali e Consigli Reg.li ENS																
22	Stampa specialistica e periodica per la promozione, l'informazione e la prevenzione	180.000,00	0,00	50.000,00	130.000,00	126.000,00	125.220,30	779,70	-4.000,00	0,00	0,00	0,00	0,00	0,00	0,00	125.220,30	779,70
23	Dipartimento Arte - Teatro - Cinema - Tempo Libero e Sport	15.000,00	0,00	0,00	15.000,00	13.426,70	13.426,70	0,00	-1.573,30	0,00	0,00	0,00	0,00	0,00	0,00	13.426,70	0,00
24	Dipartimento orientamento - Formazione professionale lavoro - Sicurezza Sociale	20.000,00	0,00	16.000,00	4.000,00	3.120,15	3.120,15	0,00	-879,85	0,00	0,00	0,00	0,00	0,00	0,00	3.120,15	0,00
25	Dipartimento Multimedia	10.000,00	50.000,00	0,00	60.000,00	57.645,90	57.645,90	0,00	-2.354,10	0,00	0,00	0,00	0,00	0,00	0,00	57.645,90	0,00
26	Dipartimento Formazione e aggiornamento sulla lingua e culture dei sordi	15.000,00	0,00	5.000,00	10.000,00	9.123,46	9.123,46	0,00	-876,54	0,00	0,00	0,00	0,00	0,00	0,00	9.123,46	0,00
27	Dipartimento Medico Scientifico - Medicina Legale e delle Assicurazioni	20.000,00	0,00	0,00	20.000,00	3.870,95	3.870,95	0,00	-16.129,05	0,00	0,00	0,00	0,00	0,00	0,00	3.870,95	0,00
28	Dipartimento Scuole - Educazione Università	27.000,00	0,00	0,00	27.000,00	2.321,50	2.321,50	0,00	-24.678,50	2,00	0,00	0,00	2,00	2,00	0,00	2.323,50	0,00
29	Comitati e settori per la tutela delle minoranze	40.000,00	0,00	0,00	23.969,58	23.969,58	1.460,10	22.509,48	0,00	0,00	0,00	0,00	0,00	0,00	0,00	1.460,10	22.509,48
30	Comitato Giovani	10.000,00	0,00	0,00	10.000,00	1.772,15	1.772,15	0,00	-8.227,85	0,00	0,00	0,00	0,00	0,00	0,00	1.772,15	0,00
31	Contributi ai Consigli Regionali e Sezioni Provinciali dell'ENS	1.650.000,00	0,00	0,00	1.650.000,00	1.650.000,00	1.485.585,59	164.414,41	0,00	620.372,61	0,00	0,00	620.372,61	620.372,61	0,00	2.105.958,20	164.414,41
31/a	Contributi ai Cons. Reg. e Sez. Prov ENS - Finanz. Stato Legge 296/2006	100.000,00	0,00	0,00	100.000,00	0,00	0,00	0,00	-100.000,00	200.000,00	0,00	0,00	200.000,00	0,00	200.000,00	0,00	200.000,00
32	Quote adesione EUD - FAND - CI DUE - EDF	5.000,00	0,00	0,00	5.000,00	5.000,00	4.965,00	35,00	0,00	0,00	0,00	0,00	0,00	0,00	0,00	4.965,00	35,00
33	Coord. Generale attività dip Settori / comm.ni	20.000,00	0,00	0,00	20.000,00	18.970,20	1.600,80	17.369,40	-1.029,80	0,00	0,00	0,00	0,00	0,00	0,00	1.600,80	17.369,40
	TOTALE CATEGORIA 4	2.112.000,00	50.000,00	71.000,00	2.074.969,58	1.915.220,59	1.710.112,60	205.107,99	-159.748,99	820.374,61	0,00	0,00	820.374,61	620.374,61	200.000,00	2.330.487,21	405.107,99

		COMPETENZA								RESIDUI ANNI 2009 E PRECEDENTI							
N. Cap	DENOMINAZIONE DEI CAPITOLI	PREVISIONE ALL'ORIGINE	VARIAZIONI +	VARIAZIONI -	PREVISIONE DEFINITIVA 2010	ACCERTAMENTI E IMPEGNI	SOMME RISCOSSE O PAGATE	SOMME RIMASTE DA PAGARE	DIFFERENZA TRA ACC.TI E PREVISIONI	CONSISTENZA AL 1-1-2010	VARIAZIONI +	VARIAZIONI -	CONSISTENZA AGGIORNATE AL _____	SOMME RISCOSSE O PAGATE	SOMME RIMASTE DA RISCUOTERE O DA PAGARE	TOTALE GENERALE DELLE RISCOSSIONI O DEI PAGAMENTI	TOTALE DELLE SOMME RIMASTE DA RISCUOTERE O DA PAGARE
A	B	C	D	E	F=C+D-E	G	H	I=G-H	J=G-F	K	L	M	N=K+L-M	O	P=N-O	Q=H+O	R=I+P
	Cat. 5 - Trasferimento passivi: Contributi per concorsi e sovvenzioni a fondo perduto																
34	Contributi alle famiglie per progetti di prevenzione e inclusione	10.000,00	0,00	0,00	10.000,00	1.110,55	1.110,55	0,00	[illegible]	0,00	0,00	0,00	0,00	0,00	0,00	1.110,55	0,00
35	Progetti per formazione quadri dirigenti	0,00	0,00	0,00	0,00	0,00	0,00	0,00	0,00	0,00	0,00	0,00	0,00	0,00	0,00	0,00	0,00
36	Progetti per promozione sport	0,00	0,00	0,00	0,00	0,00	0,00	0,00	0,00	0,00	0,00	0,00	0,00	0,00	0,00	0,00	0,00
37	Progetti di aggiornamento e riqualificazione del personale ENS	10.000,00	0,00	0,00	10.000,00	1.180,70	1.180,70	0,00	[illegible]	0,00	0,00	0,00	0,00	0,00	0,00	1.180,70	0,00
38	Servizi interpretariato, tutorato - Stenotipia	20.000,00	0,00	0,00	20.000,00	0,00	0,00	0,00	[illegible]	0,00	0,00	0,00	0,00	0,00	0,00	0,00	0,00
	TOTALE CATEGORIA 5	40.000,00	0,00	0,00	40.000,00	2.291,25	2.291,25	0,00	-37.708,75	0,00	0,00	0,00	0,00	0,00	0,00	2.291,25	0,00
	Cat. 6 - Oneri finanziari ed Oneri inerenti il servizio bancario di tesoreria																
39	Commissioni ed interessi passivi bancari maturati sui c/c tesoreria	62.000,00	25.000,00	0,00	87.000,00	86.684,86	86.684,86	0,00	[illegible]	0,00	0,00	0,00	0,00	0,00	0,00	86.684,86	0,00
40	Interessi passivi su mutui	280.000,00	0,00	180.000,00	100.000,00	86.695,96	86.695,96	0,00	[illegible]	0,00	0,00	0,00	0,00	0,00	0,00	86.695,96	0,00
41	Anticipi di cassa	0,00	0,00	0,00	0,00	0,00	0,00	0,00	0,00	0,00	0,00	0,00	0,00	0,00	0,00	0,00	0,00
42	...	0,00	0,00	0,00	0,00	0,00	0,00	0,00	0,00	0,00	0,00	0,00	0,00	0,00	0,00	0,00	0,00
	TOTALE CATEGORIA 6	342.000,00	25.000,00	180.000,00	187.000,00	173.380,82	173.380,82	0,00	-13.619,18	0,00	0,00	0,00	0,00	0,00	0,00	173.380,82	0,00

		COMPETENZA								RESIDUI ANNI 2009 E PRECEDENTI							
N. Cap	DENOMINAZIONE DEI CAPITOLI	PREVISIONE ALL'ORIGINE	VARIAZIONI +	VARIAZIONI -	PREVISIONE DEFINITIVA 2010	ACCERTAMENTI E IMPEGNI	SOMME RISCOSSE O PAGATE	SOMME RIMASTE DA PAGARE	DIFFERENZA TRA ACC.TI E PREVISIONI	CONSISTENZA AL 1-1-2010	VARIAZIONI +	VARIAZIONI -	CONSISTENZA AGGIORNATE AL _____	SOMME RISCOSSE O PAGATE	SOMME RIMASTE DA RISCUOTERE O DA PAGARE	TOTALE GENERALE DELLE RISCOSSIONI O DEI PAGAMENTI	TOTALE DELLE SOMME RIMASTE DA RISCUOTERE O DA PAGARE
A	B	C	D	E	F = C + D - E	G	H	I = G - H	J = D - F	K	L	M	N = K + L - M	O	P = N - O	Q = H + O	R = I + P
	Cat. 7 - Oneri tributari																
43	Imposte (IRES IRAP EQUITALIA GERIT)	300.000,00	231.325,40	0,00	531.325,40	531.325,40	531.325,40	0,00	0,00	1.888,60	0,00	0,00	1.888,60	1.888,60	0,00	533.214,00	0,00
44	Imposte (I.C.I.)	41.000,00	0,00	0,00	41.000,00	32.000,00	31.460,00	540,00	-9.000,00	0,00	0,00	0,00	0,00	0,00	0,00	31.460,00	540,00
45	Imposte e Tasse diverse (N.U. - O.S.P. - ZTL GERIT)	21.000,00	0,00	21.000,00	0,00	0,00	0,00	0,00	0,00	0,00	0,00	0,00	0,00	0,00	0,00	0,00	0,00
	TOTALE CATEGORIA 7	362.000,00	231.325,40	21.000,00	572.325,40	563.325,40	562.785,40	540,00	-9.000,00	1.888,60	0,00	0,00	1.888,60	1.888,60	0,00	564.674,00	540,00
	Cat 8 - Spese non classificabili in altre voci																
46	Oneri per prestazioni professionali, tecniche e legali	252.000,00	8.000,00	0,00	260.000,00	258.809,24	258.809,24	0,00	[illegible]	0,00	0,00	0,00	0,00	0,00	0,00	258.809,24	0,00
47	Fondi di riserva	15.000,00	0,00	0,00	15.000,00	0,00	0,00	0,00	[illegible]	0,00	0,00	0,00	0,00	0,00	0,00	0,00	0,00
47 bis	Fondo speciale campagne sensibilizzazione	500.000,00	0,00	0,00	500.000,00	0,00	0,00	0,00	[illegible]	0,00	0,00	0,00	0,00	0,00	0,00	0,00	0,00
	TOTALE CATEGORIA 8	767.000,00	8.000,00	0,00	775.000,00	258.809,24	258.809,24	0,00	-516.190,76	0,00	0,00	0,00	0,00	0,00	0,00	258.809,24	0,00
	Cat. 9 - Poste correttive e compensative di entrate correnti																
48	Rimborsi diversi	0,00	0,00	0,00	0,00	0,00	0,00	0,00	0,00	0,00	0,00	0,00	0,00	0,00	0,00	0,00	0,00
49	Trasformazione in contributi straordinari di crediti 1993/2002 nei confronti di sedi territoriali	0,00	0,00	0,00	0,00	0,00	0,00	0,00	0,00	0,00	0,00	0,00	0,00	0,00	0,00	0,00	0,00
	TOTALE CATEGORIA 9	0,00	0,00	0,00	0,00	0,00	0,00	0,00	0,00	0,00	0,00	0,00	0,00	0,00	0,00	0,00	0,00
	TOTALE SPESE CORRENTI	4.762.000,00	376.225,40	330.500,00	4.791.894,98	4.049.288,94	3.767.393,25	281.895,69	-742.406,04	858.388,18	0,00	0,00	858.388,18	650.058,16	208.310,02	4.417.451,41	490.205,71

		COMPETENZA								RESIDUI ANNI 2009 E PRECEDENTI							
N.ro Cap.	DENOMINAZIONE DEI CAPITOLI	PREVISIONE ALL'ORIGINE	VARIAZIONI +	VARIAZIONI -	PREVISIONE DEFINITIVA 2010	ACCERTAMENTI E IMPEGNI	SOMME RISCOSSE O PAGATE	SOMME RIMASTE DA PAGARE	DIFFERENZA TRA ACC.TI E PREVISIONI	CONSISTENZA AL 1-1-2010	VARIAZIONI +	VARIAZIONI -	CONSISTENZA AGGIORNATE AL _____	SOMME RISCOSSE O PAGATE	SOMME RIMASTE DA RISCUOTERE O DA PAGARE	TOTALE GENERALE DELLE RISCOSSIONI O DEI PAGAMENTI	TOTALE DELLE SOMME RIMASTE DA RISCUOTERE O DA PAGARE
A	B	C	D	E	F=C+D-E	G	H	I=G-H	J=G-F	K	L	M	N=K+L-M	O	P=N-O	Q=H+O	R=I+P
	Titolo 2- SPESE IN CONTO CAPITALE																
	Cat. 10 - Acquisizione di beni uso durevole di immobili e di diritti reali																
50	Ricostruzioni,ripristini, trasformazioni e migliorie ai fabbricati di proprieta'	0,00	310.000,00	0,00	310.000,00	310.000,00	0,00	310.000,00	0,00	2.286.506,89	0,00	0,00	2.286.506,89	354.109,13	1.932.397,76	354.109,13	2.242.397,76
51	Acquisto di fabbricati e di diritti reali	0,00	0,00	0,00	0,00	0,00	0,00	0,00	0,00	0,00	0,00	0,00	0,00	0,00	0,00	0,00	0,00
52	Acquisto di terreni e di diritti reali	0,00	0,00	0,00	0,00	0,00	0,00	0,00	0,00	0,00	0,00	0,00	0,00	0,00	0,00	0,00	0,00
	TOTALE CATEGORIA 10	**0,00**	**310.000,00**	**0,00**	**310.000,00**	**310.000,00**	**0,00**	**310.000,00**	**0,00**	**2.286.506,89**	**0,00**	**0,00**	**2.286.506,89**	**354.109,13**	**1.932.397,76**	**354.109,13**	**2.242.397,76**
	Cat 11 - Acquis. immobilizz. tecniche (impianti, attrezzature, macchinari e autoveicoli)																
53	Acquisto di mobili e macchine di ufficio	0,00	0,00	0,00	0,00	0,00	0,00	0,00	0,00	0,00	0,00	0,00	0,00	0,00	0,00	0,00	0,00
54	Acquisto di immobilizzazioni tecniche e di autoveicoli	0,00	0,00	0,00	0,00	0,00	0,00	0,00	0,00	0,00	0,00	0,00	0,00	0,00	0,00	0,00	0,00
	TOTALE CATEGORIA 11	**0,00**	**0,00**	**0,00**	**0,00**	**0,00**	**0,00**	**0,00**	**0,00**	**0,00**	**0,00**	**0,00**	**0,00**	**0,00**	**0,00**	**0,00**	**0,00**
	Cat. 12 - Partecipazione ed acquisto di valori mobiliari																
56	Immobilizzazioni finanziarie	0,00	0,00	0,00	0,00	0,00	0,00	0,00	0,00	0,00	0,00	0,00	0,00	0,00	0,00	0,00	0,00
58	Acquisto di titoli per somme con vincolo di reinvestimento	0,00	0,00	0,00	0,00	0,00	0,00	0,00	0,00	20.160,82	0,00	0,00	20.160,82	0,00	20.160,82	0,00	20.160,82
	TOTALE CATEGORIA 12	**0,00**	**0,00**	**0,00**	**0,00**	**0,00**	**0,00**	**0,00**	**0,00**	**20.160,82**	**0,00**	**0,00**	**20.160,82**	**0,00**	**20.160,82**	**0,00**	**20.160,82**
	Cat 13 - Concessioni crediti e di anticipazioni																
57	Accensione di depositi bancari pronto conto termine per investimento temporaneo delle giacenze di cassa	0,00	0,00	0,00	0,00	0,00	0,00	0,00	0,00	0,00	0,00	0,00	0,00	0,00	0,00	0,00	0,00
59	Costituzione a favore di terzi di anticipazioni attive e di depositi cauzionali	0,00	0,00	0,00	0,00	0,00	0,00	0,00	0,00	0,00	0,00	0,00	0,00	0,00	0,00	0,00	0,00
	TOTALE CATEGORIA 13	**0,00**	**0,00**	**0,00**	**0,00**	**0,00**	**0,00**	**0,00**	**0,00**	**0,00**	**0,00**	**0,00**	**0,00**	**0,00**	**0,00**	**0,00**	**0,00**

		COMPETENZA								RESIDUI ANNI 2009 E PRECEDENTI							
Nr. Cap.	DENOMINAZIONE DEI CAPITOLI	PREVISIONE ALL'ORIGINE	VARIAZIONI +	VARIAZIONI -	PREVISIONE DEFINITIVA 2010	ACCERTAMENTI E IMPEGNI	SOMME RISCOSSE O PAGATE	SOMME RIMASTE DA PAGARE	DIFFERENZA TRA ACC.TI E PREVISIONI	CONSISTENZA AL 1-1-2010	VARIAZIONI +	VARIAZIONI -	CONSISTENZA AGGIORNATE AL _____	SOMME RISCOSSE O PAGATE	SOMME RIMASTE DA RISCUOTERE O DA PAGARE	TOTALE GENERALE DELLE RISCOSSIONI O DEI PAGAMENTI	TOTALE DELLE SOMME RIMASTE DA RISCUOTERE O DA PAGARE
A	B	C	O	E	F=C-D-E	G	H	I=G-H	J=G-F	K	L	M	N=K-L-M	O	P=N-O	Q=H+O	R=I+P
	Cat. 14 - Estinzione di mutui ed anticipazioni passive																
59	Rimborso mutui passivi (quota capitale)	391.000,00	3.500,00	0,00	394.500,00	394.489,17	394.489,17	0,00	-10,83	0,00	0,00	0,00	0,00	0,00	0,00	394.489,17	0,00
60	Rimborso di anticipazioni da Unicredit	0,00	516.000,00	0,00	516.000,00	516.000,00	0,00	516.000,00	0,00	0,00	0,00	0,00	0,00	0,00	0,00	0,00	516.000,00
61	Restituzione a terzi di depositi cauzionali costituiti a favore dell'ENS	0,00	0,00	0,00	0,00	0,00	0,00	0,00	0,00	45.300,65	0,00	0,00	45.300,65	0,00	45.300,65	0,00	45.300,65
62	Restituzione sedi periferiche disinvestimento patrimoniali	0,00	0,00	0,00	0,00	0,00	0,00	0,00	0,00	36.151,99	0,00	0,00	36.151,99	0,00	36.151,99	0,00	36.151,99
	TOTALE CATEGORIA 14	391.000,00	519.500,00	0,00	910.500,00	910.489,17	394.489,17	516.000,00	-10,83	81.452,64	0,00	0,00	81.452,64	0,00	81.452,64	394.489,17	597.452,64
	TOTALE SPESE CONTO CAPITALE	391.000,00	829.500,00	0,00	1.220.500,00	1.220.489,17	394.489,17	826.000,00	-10,83	2.388.120,36	0,00	0,00	2.388.120,36	354.109,13	2.034.011,22	748.598,30	2.860.011,22
	Titolo 3 - PARTITE DI GIRO																
	Cat. 15 - Spese aventi natura di partita di giro																
63	Ritenute erariali	130.000,00	0,00	0,00	130.000,00	128.413,30	128.413,30	0,00	-1.586,70	0,00	0,00	0,00	0,00	0,00	0,00	128.413,30	0,00
64	Previdenziali ed assistenziali	31.500,00	0,00	0,00	31.500,00	29.112,50	29.112,50	0,00	-2.387,50	0,00	0,00	0,00	0,00	0,00	0,00	29.112,50	0,00
65	Anticipazioni alle Sez. Prov.li ENS	0,00	0,00	0,00	0,00	0,00	0,00	0,00	0,00	0,00	0,00	0,00	0,00	0,00	0,00	0,00	0,00
66	Anticipazioni all'Economo	15.500,00	0,00	0,00	15.500,00	2.000,00	2.000,00	0,00	-13.500,00	0,00	0,00	0,00	0,00	0,00	0,00	2.000,00	0,00
67 nc	Anticipazioni	0,00	0,00	0,00	0,00	0,00	0,00	0,00	0,00	0,00	0,00	0,00	0,00	0,00	0,00	0,00	0,00
68 nc	Partite compensative	0,00	0,00	0,00	0,00	0,00	0,00	0,00	0,00	0,00	0,00	0,00	0,00	0,00	0,00	0,00	0,00
	TOTALE CATEGORIA 15	177.000,00	0,00	0,00	177.000,00	159.525,80	159.525,80	0,00	-17.474,20	0,00	0,00	0,00	0,00	0,00	0,00	159.525,80	0,00
	TOTALE PARTITE DI GIRO	177.000,00	0,00	0,00	177.000,00	159.525,80	159.525,80	0,00	-17.474,20	0,00	0,00	0,00	0,00	0,00	0,00	159.525,80	0,00
	TOTALE SPESE	6.330.000,00	1.206.725,40	330.500,00	6.189.194,98	5.429.303,91	4.321.408,22	1.107.895,69	-759.891,07	3.246.488,53	0,00	0,00	3.246.488,53	1.004.187,29	2.242.321,24	5.325.575,51	3.350.216,93

RENDICONTO AL 31.12.2010 RACCORDO CONTI BNL - BANCA INTESA

RIEPILOGO GENERALE

		COMPETENZA								RESIDUI ANNI 2009 E PRECEDENTI							
Titolo Cap.	DENOMINAZIONE DEI CAPITOLI	PREVISIONE ALL'ORIGINE	VARIAZIONI +	VARIAZIONI -	PREVISIONE DEFINITIVA 2010	ACCERTAMENTI E IMPEGNI	SOMME RISCOSSE O PAGATE	SOMME RIMASTE DA PAGARE	DIFFERENZA TRA ACC.TI E PREVISIONI	CONSISTENZA AL 1-1-2010	VARIAZIONI +	VARIAZIONI -	CONSISTENZA AGGIORNATE AL _____	SOMME RISCOSSE O PAGATE	SOMME RIMASTE DA RISCUOTERE O DA PAGARE	TOTALE GENERALE DELLE RISCOSSIONI O DEI PAGAMENTI	TOTALE DELLE SOMME RIMASTE DA RISCUOTERE O DA PAGARE
A	B	C	D	E	F=C+D-E	G	H	I=G-H	J=G-F	K	L	M	N=K+L-M	O	P=N-O	Q=H+O	R=I+P
	AVANZO DI CASSA AL 31/12/2009									0,00			0,00			0,00	
	ENTRATE CORRENTI	5.518.300,00	0,00	0,00	5.518.300,00	4.540.489,66	3.348.447,51	1.192.042,15	[illegible]	3.120.170,91	30.382,95	0,00	3.150.553,86	915.892,25	2.234.661,61	4.264.339,76	3.426.703,76
	ENTRATE IN CONTO CAPITALE	0,00	826.000,00	0,00	826.000,00	826.000,00	681.000,00	145.000,00	0,00	0,00	0,00	0,00	0,00	0,00	0,00	681.000,00	145.000,00
	ENTRATE PARTITE DI GIRO	177.000,00	0,00	0,00	177.000,00	159.525,80	159.525,80	0,00	-17.474,20	0,00	0,00	0,00	0,00	0,00	0,00	159.525,80	0,00
	TOTALE ENTRATE	**5.695.300,00**	**826.000,00**	**0,00**	**6.521.300,00**	**5.526.015,46**	**4.188.973,31**	**1.337.042,15**	**-995.284,54**	**3.120.170,91**	**30.382,95**	**0,00**	**3.150.553,86**	**915.892,25**	**2.234.661,61**	**5.104.865,56**	**3.571.703,76**
	TOTALE ENTRATE compreso AV.CASSA	**5.695.300,00**	**826.000,00**	**0,00**	**6.521.300,00**	**5.526.015,46**	**4.188.973,31**	**1.337.042,15**	**-995.284,54**	**3.120.170,91**	**30.382,95**	**0,00**	**3.150.553,86**	**915.892,25**	**2.234.661,61**	**5.104.865,56**	**3.571.703,76**
	DISAVANZO DI CASSA AL 31.12.2009									**702.050,45**			**702.050,45**			**702.050,45**	
	SPESE CORRENTI	4.762.000,00	376.225,40	330.500,00	4.791.694,98	4.049.288,94	3.767.393,25	281.895,69	-742.406,04	858.368,18	0,00	0,00	858.368,18	650.058,16	208.310,02	4.417.451,41	490.205,71
	SPESE IN CONTO CAPITALE	391.000,00	829.500,00	0,00	1.220.500,00	1.220.489,17	394.489,17	826.000,00	-10,83	2.388.120,35	0,00	0,00	2.388.120,35	354.109,13	2.034.011,22	748.598,30	2.860.011,22
	SPESE PARTITE DI GIRO	177.000,00	0,00	0,00	177.000,00	159.525,80	159.525,80	0,00	-17.474,20	0,00	0,00	0,00	0,00	0,00	0,00	159.525,80	0,00
	TOTALE SPESE	**5.330.000,00**	**1.205.725,40**	**330.500,00**	**6.189.194,98**	**5.429.303,91**	**4.321.408,22**	**1.107.895,69**	**-759.891,07**	**3.246.488,53**	**0,00**	**0,00**	**3.246.488,53**	**1.004.167,29**	**2.242.321,24**	**5.325.575,51**	**3.350.216,93**
	SALDO DI CASSA															**-922.760,40**	

ENTE NAZ. PROTEZ. E ASSISTENZA SORDI ONLUS
SEDE CENTRALE ROMA

RELAZIONE
DEL COLLEGIO CENTRALE DEI SINDACI

PAGINA BIANCA

E.N.S.
RELAZIONE DEL COLLEGIO CENTRALE DEI SINDACI AL BILANCIO 2010

In adempimento dell'obbligo dello statuto Sociale dell'E.N.S., il Collegio Centrale dei Sindaci sottopone all'Assemblea Nazionale la propria relazione al bilancio 2010 predisposto dall'Ufficio Ragioneria, accompagnato dalla Relazione programmatica della Presidenza, discusso e deliberato dal Consiglio Direttivo dell'Ente.
Per una attenta valutazione dei dati rivenienti dal bilancio chiuso al 31 dicembre 2010, si espongono come di consueto i valori riepilogativi del consuntivo finanziario con il raffronto delle risultanze del bilancio precedente.

- **GESTIONE DELLA COMPETENZA 2010**

ENTRATE	**2010**	**2009**		**DIFFERENZE**
Parte Corrente	4.540.489,66	4.837.140,85	-	296.651,19
Conto Capitale	826.000,00	100.000,00	+	726.000,00
Partite di giro	159.525,80	157.669,35	+	1.856,45
TOTALI	5.526.015,46	5.094.810,20		

USCITE	**2010**	**2009**		**DIFFERENZE**
Parte Corrente	4.049.288,94	4.038.159,13	+	11.129,81
Conto Capitale	1.220.489,17	469.643,10	+	750.846,07
Partite di giro	159.525,80	157.669,35	+	1.856,45
TOTALI	5.429.303,91	4.665.471,58		

Si può quindi rilevare che la gestione ordinaria di competenza del 2010 ha assorbito le uscite in conto capitale, realizza un sostanziale pareggio (+ 96.711,55).

- **CONTO DI AMMINISTRAZIONE 2010**

Si rileva complessivamente una situazione finanziaria a tutto il 31 dicembre 2010 come segue:

Disavanzo di amministrazione al 1/1/2010	-	828.368,07
Accertamenti 2010	+	5.526.015,46
Impegni 2010	-	5.429.303,91
Rettifica per riaccertamento residui - attivi	+	30.382,95
Disavanzo di Amministrazione al 31/12/2010	-	701.273,57

Il Collegio rileva che il disavanzo di amministrazione è determinato:
- quanto a € 828.368,07 a copertura del disavanzo di amministrazione dell'anno precedente,
- quanto a € 394.489,17 dalla eccedenza passiva della gestione in conto capitale (corrispondente alle quote capitale dei mutui passivi pagate nell'anno),
- quanto a € 491.200,72 dalla eccedenza attiva di parte corrente,
- quanto a € 30.382,95 per effetto delle variazioni nette, positive, di residui pregressi, come di seguito specificati.

GESTIONE DI TESORERIA

Al 31 dicembre 2010 la situazione di cassa risulta essere la seguente:

Disavanzo di tesoreria al 1° gennaio 2010	€	-	702.050,45
ENTRATE			
- in conto competenza	€	+	4.188.973,31
- in conto residui	€	+	915.892,25
USCITE			
Pagamenti:			
- in conto competenza	€	-	4.321.408,22
- in conto residui	€	-	1.004.167,29
DISAVANZO DI TESORERIA AL 31-12-2010	**€**	**-**	**922.760,40**

Le operazioni di cassa ed i relativi risultati sono conformi alle scritture contabili dell'Ente e corrispondenti al raccordo con gli estratti conto presso la Banca Nazionale del Lavoro n. 211047 e, relativamente all'impegno per mutuo e anticipazioni, presso la Intesa Sanpaolo Spa, Banca Prossima e Unicredit.. Al 31-12-2010 presso la B.N.L, non risulta da contabilizzare alcun sospeso sia attivo che passivo.

• SITUAZIONE PATRIMONIALE

La Situazione Patrimoniale al 31 dicembre 2010 risulta così costituita:

ATTIVITA'	€	13.601.718,04
PASSIVITA'	€	8.910.458,77
PATRIMONIO NETTO	€	4.691.259,27

Il Patrimonio netto dell'Ente, così come risulta determinato dal conto economico che segue, presenta rispetto al precedente esercizio una incremento di € 482.821,01.

In merito alle variazioni di tipo non finanziario che affluiscono al conto patrimoniale emerge esclusivamente la movimentazione del fondo T.F.R. del personale dipendente che evidenzia, con l'accantonamento della quota maturata, quanto dovuto contrattualmente al 31-12-2010.

• CONTO ECONOMICO

Il Conto Economico presentato trova conferma nella seguente "esposizione" più confacente a principi contabili aziendalistici e con un richiamo comparativo all'esercizio precedente:

COMPONENTI POSITIVI		2010		2009
Entrate contributive	€	3.000.000,00	€	2.947.700,00
Trasferimenti attivi (e contributi statali)	€	615.975,14	€	966.000,00
Redditi e proventi patrimoniali	€	828.406,26	€	850.000,00
Poste rettif.e e compensative di spese	€	78.108,26	€	68.440,85
Entrate varie	€	18.000,00	€	5.000,00
Imputazione pregressa da c/sospesi	€	0,00	€	0,00
Rettifica accertamento residui attivi	€	30.382,95	€	2.717,61
Sopravvenienza attiva (eredità)	€	0,00	€	1.050.000,00
Totale componenti positivi	€	4.570.872,61	€	5.889.858,46

COMPONENTI NEGATIVI		2010		2009
Spese per gli Organi dell'Ente	€	285.000,00	€	199.210,18
Oneri personale in attività di servizio	€	578.444,74	€	598.332,22
Spese acquisto beni consumo e serv.	€	272.816,90	€	282.801,54
Spese per le finalità e prestazioni istituzionali	€	1.915.220,59	€	2.012.216.97
Contributi e sovvenz.fondo perduto	€	2.291,25	€	20.262,49
Oneri finanziari	€	173.380,82	€	329.736,08
Oneri tributari	€	563.325,40	€	370.562,41
Prestazioni tecniche, legali e varie	€	258.809,24	€	225.037,24
Variazione netta del fondo t.f.r.	€	37.704,22	€	33.724.44
Imputazione pregressa da c/sospesi	€	1.058,44	€	7.971.89
Rettifica residui attivi pregressi	€	0,00	€	452.562,08
Totale componenti negativi	€	4.088.051,60	€	4.532.417,54
PER DIFFERENZA: AVANZO (+) / DISAVANZO (-) DI GESTIONE	€	**+ 482.821,01**	€	**+ 1.357.440,92**

I fondi ammortamento immobili e mobili non riportano variazioni.

GESTIONE DELLA COMPETENZA

• ENTRATE / USCITE CORRENTI

Le entrate correnti accertate a chiusura dell'esercizio ammontano a € 4.540.489,66.
Tali risultanze, messe a confronto con i dati rilevati alla chiusura dell'esercizio 2009, pari a € 4.837.140,85, registrano un decremento di € 296.651,15 pari al 6,13 %.
L'ammontare complessivo degli impegni delle spese correnti di € 4.049.288,94 messo a confronto con i dati rilevati alla chiusura dell'esercizio 2009, pari a € 4.038.159,13 , registrano un incremento di € 11.129,81 pari allo 0,27 %.
Relativamente alle entrate risultano riscossi € 3.348.447,51 pari al 73,74 % degli accertamenti definitivi e relativamente alle spese risultano eseguiti pagamenti per € 3.767.393,25 pari al 93,04% degli impegni definitivi.

Il Collegio rileva che gli accertamenti e gli impegni si sono mantenuti entro i limiti delle previsioni di bilancio e delle successive variazioni deliberate del Consiglio Direttivo e sottoposte a ratifica.
Rileva comunque che gli scostamenti registrati sono stati significativi ed hanno riguardato soprattutto la mancata realizzazione di entrate che avrebbero potuto incidere positivamente sulla gestione economica, a vantaggio della attività istituzionale, e sulla riduzione del disavanzo di amministrazione.
In dettaglio, tali differenze sono imputabili:
- per quanto a € 432.024,86 a rettifica in diminuzione di entrate straordinarie di cui
  - € 150.024,86 per Contributi - Cat. 3 -,
  - € 82.000,00 per Erogazioni liberali e
  - € 200.000,00 per Plusvalenze patrimoniali - Cat. 6-;
- per quanto a € 45.785,48 a rettifica in diminuzione di entrate ordinarie di cui
  - € 300,00 per Realizzo vendita materiale fuori uso - Cat. 1 -,
  - € 23.593,74 per mancato perfezionamento di locazioni - Cat. 4 - e
  - € 21.891,74 per minor realizzo di quote condominiali – Cat. 5-.

Con una variazione complessiva di entrate, quindi, di *- € 477.810,34.*

Ininfluente è invece l'ulteriore mancato accertamento in entrata di € 500.000,00 - Cap. 3 - quale programma di Contribuzione straordinaria atteso la contestuale e corrispondente riduzione di impegno di spesa; tanto in relazione al fatto che nelle previsioni era stato categoricamente previsto che i correlati impegni andavano assunti solo ad avvenuta riscossione dei contributi.

In merito alle Uscite si rilevano minori impegni della gestione corrente e relativi:
- per quanto a € 5.583,10 a economie su spese di funzionamento - Cat. 3 -;
- per quanto a € 555,26 a rettifica degli oneri per il personale - Cat. 2 -;
- per quanto a € 59.748,99 a riduzione di impegni per attività istituzionali - Cat. 4 – e
- per quanto a € 100.000,00 quale annullamento di trasferimenti rinvenienti dal contributo 5permille 2010;
- per quanto a € 37.708,75 a riduzione di contributi per concorsi e sovvenzioni a fondo perduto - Cat. 5 -;
- per quanto a € 22.619,18 riferito a oneri finanziari e tributari - Cat. 6 e 7 – a motivo di riduzione delle quote di interessi passivi su mutuo (€ 13.619,18) e imposte;
- per quanto a € 16.190,76 quale annullamento del Fondo di Riserva pari a € 15.000,00 e altre spese.

Con una variazione complessiva di uscite, quindi, di *- € 242.406,04.*
Ponendo a raffronto le suesposte minori entrate con le economie di spese si deve constatare che è emerso un disavanzo, rispetto alle previsioni, di *€ 235.404,30.*
Tuttavia è stato possibile, come rilevato precedenza, far fronte diligentemente agli impegni e chiudere il 2010 con un risultato complessivo positivo di € 96.711,55. Ciò nonostante si evidenzia come l'Ente si è dovuto esporre ad un aumento dei debiti a breve ricorrendo alla anticipazione presso Unicredit garantita dal contributo statale stante il cronico disavanzo di tesoreria aumentato, a sua volta, di ulteriori € 220.709,95.

Ancora più dettagliatamente:
- le entrate accertate hanno riguardato per il 66,07% i contributi dei Soci, per il 13,57% il contributo ordinario dello Stato ed il 5permille, per il 19,96% i proventi patrimoniali e per il restante 0,40% le erogazioni liberali.
- le spese impegnate hanno riguardato per il 47,36% le spese di carattere istituzionale, per il 21,32% le spese per gli Organi sociali e gli oneri per il personale, per il 13,13% le spese per il funzionamento degli uffici amministrativi centrali e per le prestazioni esterne. Il residuo 18,19% è imputabile agli oneri finanziari e tributari Si osserva che la gestione patrimoniale – proventi immobiliari – è assorbita per il 47,36% dalla quota capitale dei mutui, per il 10,49% dai relativi interessi e per un restante 5,65 % dagli oneri per tributi locali, assicurazioni, dalle spese di ordinaria manutenzione e conduzione degli stessi. A tali oneri vanno aggiunti le imposte sul reddito relativo ai fitti. Il tutto lascia poco margine per la copertura degli oneri istituzionali e gestionali dell'Ente rimessi quasi esclusivamente alle erogazioni statali e alla quota parte del tesseramento.

• ENTRATE/USCITE IN C/ CAPITALE

In ordine ai movimenti di parte Capitale il bilancio 2010 rileva:.
- movimenti in entrata per € 826.000,00 di cui € 310.000,00 per cessioni di beni immobili, controbilanciati in uscita dallo stesso importo destinato a ristrutturazioni degli immobili stessi e € 516.000,00 quale anticipazione Unicredit anche questa controbilanciata in uscita dallo stesso importo quale rimborso a breve termine;
- ulteriore movimento in uscita quale rimborso della quota capitale del mutuo in essere pari a € 394.489,17.

Restano sostanzialmente fermi gli stanziamenti dei residui passivi in c/capitale avendo impiegato nell'anno solo € 354.109,13 pari al 15,49 % del programma pluriennale da completare.

• PARTITE DI GIRO

L'accertamento di tali poste evidenzia ovviamente un pareggio tra entrate e uscite di competenza e risultano irrilevanti, pertanto, le variazioni rispetto alle previsioni.

• GESTIONE DEI RESIDUI

In allegato al bilancio è riportato un elaborato con la indicazione dettagliata dei residui attivi e passivi aggiornato al 31 dicembre 2010.
Le risultanze complessive espongono i seguenti valori

	Ante 2010	2010	Totale
Residui attivi di parte corrente - Crediti	2.234.661,61	1.192.042.15	
Residui attivi in c/capitale - Crediti	0,00	145.00,00	
Residui attivi in c/partite di giro - Crediti	0,00	0,00	
	2.234.661,61	1.337.042,15	3.571.703,76
Residui passivi di parte corrente- Debiti	208.310,02	281.895,69	
Residui passivi in c/capitale - Debiti	2.034.011,22	826.000,00	
Residui passivi in c/partire di giro - Debiti	0,00	0,00	
	2.242.321,24	1.107.895,69	3.350.216,93

Si pone in merito dovuta evidenza su alcune poste di credito ante 2010.
Prioritariamente si evidenzia una variazione in aumento dei residui attivi di € 30.382,95 quale maggiore riscossione di interessi sulla definizione del ricorso per I.r.pe.g. riportato tra i crediti a fine 2009.
In secondo luogo va rilevato che, contrariamente a quanto avvenuto in precedenti anni, non risulta contabilizzato alcun annullamento di residui attivi nel presupposto di un loro integrale recupero, specie per quanto concerne la situazione debitoria delle Sedi periferiche.
Sul punto il Collegio formula fondate riserve considerato che solo per i recuperi delle anticipazioni per I.r.a.p. sono stati posti in essere dettagliati riscontri con la programmazione di una agevole rateizzazione.
Il Collegio ribadisce la responsabilità del Consiglio Direttivo sull'attendibilità delle valutazioni iscritte in bilancio confacenti solo con una decisa e irrevocabile volontà di perseguire i dovuti recuperi iscritti al di là dei contrapposti interessi delle strutture territoriali.
Come ha avuto modo di puntualizzare in diverse occasioni il Collegio manifesta l'esigenza di accelerare le azioni di recupero da riportare a beneficio del bilancio centrale anche a valere sui prossimi esercizi.
Qualora ciò non si verificasse, sarà necessario iscrivere prudenzialmente in apposito fondo del passivo un corrispondente accantonamento per rischi su crediti.

Si richiama a proposito quanto riportato nella propria relazione al bilancio preventivo 2011 in merito ai dati del bilancio consolidato 2010 laddove le risorse gestite dalle strutture periferiche risultano di gran lunga superiori ai ristorni delle quote associative; ciò genera cospicue disponibilità liquide evidenziate dalle giacenze di tesoreria al 31-12-2010.
E' evidente che il mancato recupero - oltre che sul risultato economico/finanziario della gestione - non consentirà di dare completa attuazione agli investimenti a suo tempo approvati dall'Assemblea, al fine di salvaguardare il patrimonio dell'Ente.

• CONSIDERAZIONI FINALI

Nel corso dell'esercizio il Collegio ha provveduto alla verifica, a campione sulla rispondenza della documentazione contabile alle relative registrazioni, riscontrandone la regolarità.

Ha altresì verificato la concordanza delle cifre iscritte nel rendiconto consuntivo con quelle riepilogative delle entrate e di spese, nonché la corrispondenza del saldo dei conti di tesoreria.
Il Collegio evidenzia che l'attività di controllo anche per l'anno 2010 è stata rivolta, specificatamente, alla attività della Sede centrale mentre i dati riguardanti il Bilancio Consolidato risultano "raccordati" dai rendiconti delle sedi periferiche già soggetti al loro controllo interno.

In ordine ai criteri di stesura del bilancio in esame, questo Collegio rileva che sono stati seguiti gli stessi adottati negli esercizi precedenti e che hanno portato alla formulazione del bilancio della gestione 2010 così composto:

- Conto finanziario della competenza 2010, dei residui e della cassa
- Situazione finanziaria-amministrativa
- Situazione patrimoniale
- Conto economico
- Prospetti relativi ai residui.

A conclusione della presente relazione il Collegio dei Sindaci ritiene di poter formulare un parere favorevole in ordine all'approvazione del Bilancio consuntivo 2010 - così come proposto - riportando a nuovo il disavanzo di amministrazione, confidando in una graduale copertura nei prossimi anni realizzando ulteriori economie e il recupero di tutti i crediti.

Roma, 15 aprile 2011

Il Collegio Centrale dei Sindaci

Rag. Anna Paola Olivi – Presidente
Dott. Pasquale Staiti – Sindaco Effettivo
Rag. Gianfranco Piccini – Sindaco Effettivo

PAGINA BIANCA

DOC16-15-480
€ 15,00