

## BILANCIO CONSUNTIVO

**PAGINA BIANCA**

**RAFFRONTO COMPLESSIVO PER PARTI DEL BILANCIO DEI RISULTATI AFFERENTI LA COMPETENZA DELL'ANNO 2010**

Determinazione delle parti del bilancio	Previsione definitiva 2010	Somme accert. / Impegnate di cui:			Diff. in + e in - tra previsioni e accertamenti
		Riscosse Pagate	Rimaste da riscuotere Pagare	Totale accertam. Impegni	
<b>Parte corrente:</b>					
- Entrate	5.518.300,00	3.348.447,51	1.192.042,15	4.540.489,66	977.810,34
- Spese	4.791.694,98	3.767.393,25	281.895,69	4.049.288,94	742.406,04
Avanzo/disavanzo fin. parte corrente	726.605,02	-418.945,74	910.146,46	491.200,72	235.404,30
<b>Conto capitale:</b>					
- Entrate	826.000,00	681.000,00	145.000,00	826.000,00	0,00
- Spese	1.220.500,00	394.489,17	826.000,00	1.220.489,17	10,83
Avanzo/disavanzo conto capitale	-394.500,00	286.510,83	-681.000,00	-394.489,17	-10,83
<b>Partite di giro:</b>					
- Entrate	177.000,00	159.525,80	0,00	159.525,80	17.474,20
- Spese	177.000,00	159.525,80	0,00	159.525,80	17.474,20
Avanzo/disavanzo fin. partite di giro	0,00	0,00	0,00	0,00	0,00
<b>Riepilogo:</b>					
- Entrate	6.521.300,00	4.188.973,31	1.337.042,15	5.526.015,46	995.284,54
- Spese	6.189.194,98	4.321.408,22	1.107.895,69	5.429.303,91	759.891,07
Avanzo finanziario complessivo	332.105,02	-132.434,91	229.146,46	96.711,55	235.393,47

**Conto di Amministrazione**


Disavanzo di cassa al 31/12/2010			-922.760,40
Residui attivi	2009 e precedenti	2.234.661,61	
	2010 competenze	<u>1.337.042,15</u>	
			3.571.703,76
Residui passivi	2009 e precedenti	2.242.321,24	
	2010 competenze	<u>1.107.895,69</u>	
			<u>3.350.216,93</u>
Disavanzo di amministrazione al 31/12/2010			<u><u>-701.273,57</u></u>

**CONTO DI CASSA AL 31/12/2010**

A) Totale generale delle riscossioni	5.104.865,56
B) Totale generale dei pagamenti	5.325.575,51
C) Disavanzo di cassa al 31/12/2009	<u>- 702.050,45</u>
Saldo di cassa esercizio finanziario 2010	<u><u>- 922.760,40</u></u>


## SITUAZIONE QUOTA CAPITALE MUTUI AL 31.12.2010

	CAPITALE RESIDUO	VARIAZIONI		CAPITALE RESIDUO AL 31.12.2010
		+	-	
FONSPA - 18/02/2000	46.124,96	0,00	9.676,36	36.448,60
BNL - 8/3/2000	4.905,29	0,00	4.905,29	0,00
BANCA INTESA - 20/02/2004	4.224.757,15	0,00	379.907,52	3.844.849,63
	<b>4.275.787,40</b>	<b>0,00</b>	<b>394.489,17</b>	<b>3.881.298,23</b>






## CONTO ECONOMICO 2010

COMPONENTI POSITIVI		COMPONENTI NEGATIVI	
Residui attivi 2010	€ 451.532,85	Cassa	€ 220.709,95
Aiuti passivi	€ 394.489,17	Minori valori finanziari	€ 1.058,44
Investimenti c/capitale	€ 310.000,00	Alienazione Marsala/Brescia	€ 310.000,00
		Quota TFR	€ 37.704,22
		Maggiori residui passivi 2010	€ 103.728,40
		<b>Tot. comp. negativi</b>	<b>€ 673.201,01</b>
		<b>Avanzo Econ 2010</b>	<b>€ 482.821,01</b>
		<b>a pareggio</b>	<b>€ 1.156.022,02</b>
<b>Totale comp. positivi</b>	<b>€ 1.156.022,02</b>		



SITUAZIONE PATRIMONIALE AL 31.12.2010				
DESCRIZIONE DEI CESPITI	CONSISTENZA AL 31.12.2009	VARIAZIONI		CONSISTENZA AL 31.12.2010
		+	-	
<b>A - ATTIVITA'</b>				
a) Beni immobili stima catastale da inventario nov. 2004	8.570.855,51	310.000,00	310.000,00	8.570.855,51
b) Eredità Doppelbauer Milano	1.050.000,00	0,00	0,00	1.050.000,00
c) Beni mobili	401.314,02	0,00	0,00	401.314,02
<b>Totale</b>	<b>10.022.169,53</b>	<b>310.000,00</b>	<b>310.000,00</b>	<b>10.022.169,53</b>
d) Valori numerari e finanziari				
- Cassa	0,00	0,00	0,00	0,00
- Deposito valori 10.5.91(eredità Montanari)	6.070,45	0,00	0,00	6.070,45
- Residui attivi	3.120.170,91	451.532,85	0,00	3.571.703,76
- Accertamenti presso PPTT c/sospesi	2.832,74	0,00	1.058,44	1.774,30
<b>Totale valori numerari e finanziari</b>	<b>3.129.074,10</b>	<b>451.532,85</b>	<b>1.058,44</b>	<b>3.579.548,51</b>
<b>Totale attività (a+b+c)</b>	<b>13.151.243,63</b>	<b>761.532,85</b>	<b>311.058,44</b>	<b>13.601.718,04</b>
<b>B - PASSIVITA'</b>				
a) Finanziarie				
- Disavanzo di cassa al 31.12.2010	702.050,45	220.709,95	0,00	922.760,40
- Sospesi BNL	0,00	0,00	0,00	0,00
- Residui passivi	3.246.488,53	103.728,40	0,00	3.350.216,93
- Mutui passivi	4.275.787,40	0,00	394.489,17	3.881.298,23
- Disponibilità vincolata da destinare a reinvestimenti (in dip. da donazione)	20.160,82	0,00	0,00	20.160,82
<b>Totale passività finanziarie (a)</b>	<b>8.244.487,20</b>	<b>324.438,35</b>	<b>394.489,17</b>	<b>8.174.436,38</b>
b) Accantonamenti				
- F. Reinvestimento somme prov. da lasciti e donazioni	24.531,70	0,00	0,00	24.531,70
- Fondo svalutazione crediti	0,00	0,00	0,00	0,00
- Fondo T.F.R. Personale	408.945,36	37.704,22	0,00	446.649,58
- Fondo deperimento e amm.to mobili	223.524,56	0,00	0,00	223.524,56
- Fondo deperimento e amm.to immob.	41.316,55	0,00	0,00	41.316,55
<b>Totale accantonamenti (b)</b>	<b>698.318,17</b>	<b>37.704,22</b>	<b>0,00</b>	<b>736.022,39</b>
<b>Totale passività (a + b)</b>	<b>8.942.805,37</b>	<b>362.142,57</b>	<b>394.489,17</b>	<b>8.910.458,77</b>
c) Patrimonio netto	4.208.438,26	482.821,01	0,00	4.691.259,27
<b>Totale a pareggio (a + b + c)</b>	<b>13.151.243,63</b>	<b>844.963,58</b>	<b>394.489,17</b>	<b>13.601.718,04</b>

	al 31.12.09	al 31.12.10	Differenze
PATRIMONIO NETTO	4.208.438,26	4.691.259,27	482.821,01
RAFFRONTO ES.2009/2010			482.821,01

## RENDICONTO AL 31.12.2010 RACCORDO CONTI BNL - BANCA INTESA

N. C. C.	ENTRATE	COMPETENZA								RESIDUI ANNI 2008 E PRECEDENTI								
		DENOMINAZIONE DEI CAPITOLI	PREVISIONE ALL'ORIGINE	VARIAZIONI		PREVISIONE DEFINITIVA 2010	ACCERTAMENTI E IMPEGNI	SOMME RISCOSE O PAGATE	SOMME RIMASTE DA PAGARE	DIFFERENZA TRA ACC TI E PREVISIONI	CONSISTENZA AL 31.12.2010	VARIAZIONI		CONSISTENZA AGGIORNATE AL	SOMME RISCOSE O PAGATE	SOMME RIMASTE DA RISCOUTERE O DA PAGARE	TOTALE GENERALE DELLE RISCOSSIONI O DEI PAGAMENTI	TOTALE DELLE SOMME RIMASTE DA RISCOUTERE O DA PAGARE
				+	-							+	-					
A	B	C	D	E	F+D+E	G	H	I+G+H	J+G+I	K	L	M	N+K+L+M	O	P+O	Q+H+O	R+I+P	
	<b>AVANZO DI CASSA AL 31.12.2009</b>																	
	<b>TITOLO 1 ENTRATE CORRENTI</b>																	
	Cat. 1 - Entrate derivanti da prestazioni di servizi e di vendita di beni fuori uso																	
1	Realizzo materiali fuori uso	300,00	0,00	0,00	300,00	0,00	0,00	0,00	300,00	0,00	0,00	0,00	0,00	0,00	0,00	0,00	0,00	
	<b>TOTALE CATEGORIA 1</b>	<b>300,00</b>	<b>0,00</b>	<b>0,00</b>	<b>300,00</b>	<b>0,00</b>	<b>0,00</b>	<b>0,00</b>	<b>300,00</b>	<b>0,00</b>	<b>0,00</b>	<b>0,00</b>	<b>0,00</b>	<b>0,00</b>	<b>0,00</b>	<b>0,00</b>	<b>0,00</b>	
	Cat 2 - Entrate contributive																	
2	Contributo dei soci per il tessieramento ed altre finalità associative dell'ENS	3.000.000,00	0,00	0,00	3.000.000,00	3.000.000,00	2.309.020,40	690.979,60	0,00	1.511.074,89	0,00	0,00	1.511.074,89	368.730,15	1.142.344,74	2.677.750,55	1.833.324,34	
3	Contributi volontari Soci e/o di terzi	500.000,00	0,00	0,00	500.000,00	0,00	0,00	0,00	-500.000,00	0,00	0,00	0,00	0,00	0,00	0,00	0,00	0,00	
	<b>TOTALE CATEGORIA 2</b>	<b>3.500.000,00</b>	<b>0,00</b>	<b>0,00</b>	<b>3.500.000,00</b>	<b>3.000.000,00</b>	<b>2.309.020,40</b>	<b>690.979,60</b>	<b>-500.000,00</b>	<b>1.511.074,89</b>	<b>0,00</b>	<b>0,00</b>	<b>1.511.074,89</b>	<b>368.730,15</b>	<b>1.142.344,74</b>	<b>2.677.750,55</b>	<b>1.833.324,34</b>	
	Cat 3 - Trasferimenti attivi correnti																	
4	Contributo dallo Stato a sostegno delle finalità dell'Ente	516.000,00	0,00	0,00	516.000,00	516.000,00	516.000,00	0,00	0,00	1.043,10	0,00	0,00	1.043,10	0,00	1.043,10	516.000,00	1.043,10	
5	Contributi straordinari di Enti, Società e Privati per le finalità dell'Ente	100.000,00	0,00	0,00	100.000,00	99.975,14	99.975,14	0,00	-24,86	0,00	0,00	0,00	0,00	0,00	0,00	99.975,14	0,00	
5/a	Contributi per concorsi e sovvenzioni a fondo perduto (progetti)	150.000,00	0,00	0,00	150.000,00	0,00	0,00	0,00	-150.000,00	265.000,00	0,00	0,00	265.000,00	0,00	265.000,00	0,00	265.000,00	
6	Comm. Tributenza Reg. Lazio - Ricorso appello vs senten. N. 403/45/08 - rimborso IRPEG ann 2000/2003	0,00	0,00	0,00	0,00	0,00	0,00	0,00	0,00	450.000,00	30.382,95	0,00	480.382,95	480.382,95	0,00	480.382,95	0,00	
	<b>TOTALE CATEGORIA 3</b>	<b>766.000,00</b>	<b>0,00</b>	<b>0,00</b>	<b>766.000,00</b>	<b>615.975,14</b>	<b>615.975,14</b>	<b>0,00</b>	<b>-150.024,86</b>	<b>716.043,10</b>	<b>30.382,95</b>	<b>0,00</b>	<b>746.426,05</b>	<b>480.382,95</b>	<b>266.043,10</b>	<b>1.096.358,09</b>	<b>266.043,10</b>	



C/Cap	DENOMINAZIONE DEI CAPITOLI	COMPETENZA							RESIDUI ANNI 2009 E PRECEDENTI								
		PREVISIONE ALL'ORIGINE	VARIAZIONI		PREVISIONE DEFINITIVA 2009	ACCERTAMENTI E IMPEGNI	SOMME RISCOSE O PAGATE	SOMME RIMASTE DA PAGARE	DIFFERENZA TRA ACC.TI E PREVISIONI	CONSISTENZA AL 1-1-2010	VARIAZIONI		CONSISTENZA AGGIORNATE AL	SOMME RISCOSE O PAGATE	SOMME RIMASTE DA RISCOUTERE O DA PAGARE	TOTALE GENERALE DELLE RISCOSSIONI O DEI PAGAMENTI	TOTALE DELLE SOMME RIMASTE DA RISCOUTERE O DA PAGARE
			+	-							+	-					
A	B	C	D	E	F+C+D+E	G	H	I+D+H	J+G+I	K	L	M	N+M+L+M	O	P+M+O	Q+M+O	R+I+P
7	Cat 4 - Redditi e proventi patrimoniali																
	Affitto degli immobili di proprietà	850.000,00	0,00	0,00	850.000,00	826.406,26	404.669,45	421.836,81	-21.591,74	252.562,38	0,00	0,00	252.562,38	43.128,85	209.433,73	447.698,10	631.270,54
8	Interessi e premi su titoli e debito dello Stato (BOT-CCT)	0,00	0,00	0,00	0,00	0,00	0,00	0,00	0,00	0,00	0,00	0,00	0,00	0,00	0,00	0,00	0,00
9	Interessi attivi sul conto di tesoreria	1.000,00	0,00	0,00	1.000,00	1.000,00	0,00	1.000,00	0,00	0,00	0,00	0,00	0,00	0,00	0,00	0,00	1.000,00
10	Interessi attivi sul conto corrente postale	1.000,00	0,00	0,00	1.000,00	1.000,00	0,00	1.000,00	0,00	0,00	0,00	0,00	0,00	0,00	0,00	0,00	1.000,00
11	Interessi attivi su depositi bancari	0,00	0,00	0,00	0,00	0,00	0,00	0,00	0,00	0,00	0,00	0,00	0,00	0,00	0,00	0,00	0,00
	<b>TOTALE CATEGORIA 4</b>	<b>852.000,00</b>	<b>0,00</b>	<b>0,00</b>	<b>852.000,00</b>	<b>828.406,26</b>	<b>404.669,45</b>	<b>423.836,81</b>	<b>-23.693,74</b>	<b>252.562,38</b>	<b>0,00</b>	<b>0,00</b>	<b>252.562,38</b>	<b>43.128,85</b>	<b>209.433,73</b>	<b>447.698,10</b>	<b>633.270,54</b>
12	Cat 5 - Poste correttive e compensative di spese correnti																
	Rimborsi provenienti dalle Sezioni Pro II e centri di cultura (recreativa e sport, delle spese sostenute dalle Sede Centrale relative al godimento in uso di locali di proprietà dell'ENS)	0,00	0,00	0,00	0,00	0,00	0,00	0,00	0,00	435.361,45	0,00	0,00	435.361,45	0,00	435.361,45	0,00	435.361,45
13	Recupero affitti e/o di fabbricati quote compensative e spese condominiali	100.000,00	0,00	0,00	100.000,00	78.108,26	882,52	77.225,74	-21.891,74	156.852,00	0,00	0,00	156.852,00	0,00	156.852,00	882,52	234.077,74
	<b>TOTALE CATEGORIA 5</b>	<b>100.000,00</b>	<b>0,00</b>	<b>0,00</b>	<b>100.000,00</b>	<b>78.108,26</b>	<b>882,52</b>	<b>77.225,74</b>	<b>-21.891,74</b>	<b>592.213,45</b>	<b>0,00</b>	<b>0,00</b>	<b>592.213,45</b>	<b>0,00</b>	<b>592.213,45</b>	<b>882,52</b>	<b>689.438,19</b>

*[Handwritten signature]*

N. C. P.	DENOMINAZIONE DEI CAPITOLI	COMPETENZA							RESIDUI ANNI 2009 E PRECEDENTI								
		PREVISIONE ALL'ORIGINE	VARIAZIONI		PREVISIONE DEFINITIVA 2009	ACCERTAMENTI E IMPEGNI	SOMME RISCOSE O PAGATE	SOMME RIMASTE DA PAGARE	DIFFERENZA TRA ACC. TI E PREVISIONI	CONSISTENZA AL 1-1-2010	VARIAZIONI		CONSISTENZA AGGIORNATE AL	SOMME RISCOSE O PAGATE	SOMME RIMASTE DA RISCOUTERE O DA PAGARE	TOTALE GENERALE DELLE RISCOSSIONI O DEI PAGAMENTI	TOTALE DELLE SOMME RIMASTE DA RISCOUTERE O DA PAGARE
			+	-							+	-					
A	B	C	D	E	F+G+D+E	O	H	I+O+H	J+G+I	K	L	M	N+K+L+M	P	Q+R+P	S+T+Q	
14	Cat 6 - Entrate non classificate in altre voci Erogazioni liberali	100.000,00	0,00	0,00	100.000,00	18.000,00	18.000,00	0,00	92.000,00	44.755,55	0,00	0,00	44.755,55	23.650,60	21.105,05	41.650,50	21.105,05
15	Plusvalenze patrimoniali da vendite di immobili	200.000,00	0,00	0,00	200.000,00	0,00	0,00	0,00	100.000,00	3.521,54	0,00	0,00	3.521,54	0,00	3.521,54	0,00	3.521,54
	<b>TOTALE CATEGORIA 6</b>	<b>300.000,00</b>	<b>0,00</b>	<b>0,00</b>	<b>300.000,00</b>	<b>18.000,00</b>	<b>18.000,00</b>	<b>0,00</b>	<b>-282.000,00</b>	<b>48.277,09</b>	<b>0,00</b>	<b>0,00</b>	<b>48.277,09</b>	<b>23.650,60</b>	<b>24.626,59</b>	<b>41.650,50</b>	<b>24.626,59</b>
	<b>TOTALE ENTRATE CORRENTI</b>	<b>5.618.300,00</b>	<b>0,00</b>	<b>0,00</b>	<b>5.618.300,00</b>	<b>4.540.489,88</b>	<b>3.348.447,61</b>	<b>1.192.042,15</b>	<b>-977.810,34</b>	<b>3.120.170,91</b>	<b>30.382,86</b>	<b>0,00</b>	<b>3.150.553,86</b>	<b>916.892,26</b>	<b>2.234.661,61</b>	<b>4.264.339,78</b>	<b>3.428.703,78</b>
	<b>TITOLO 2 - ENTRATE IN CONTO CAPITALE</b>																
16	Cat 7 - Alienaz. Immobili e diritti reali Alienazione immobili e/o donazioni	0,00	0,00	0,00	0,00	0,00	0,00	0,00	0,00	0,00	0,00	0,00	0,00	0,00	0,00	0,00	0,00
17	Alienazione terreni, pertinenze e/o donazioni	0,00	310.000,00	0,00	310.000,00	310.000,00	166.000,00	146.000,00	0,00	0,00	0,00	0,00	0,00	0,00	0,00	166.000,00	146.000,00
	<b>TOTALE CATEGORIA 7</b>	<b>0,00</b>	<b>310.000,00</b>	<b>0,00</b>	<b>310.000,00</b>	<b>310.000,00</b>	<b>166.000,00</b>	<b>146.000,00</b>	<b>0,00</b>	<b>0,00</b>	<b>0,00</b>	<b>0,00</b>	<b>0,00</b>	<b>0,00</b>	<b>0,00</b>	<b>166.000,00</b>	<b>146.000,00</b>
18	Cat 8 - Alienazione immobilizzazioni tecniche Alienazione di impianti tecnici, attrezzature e macchinari	0,00	0,00	0,00	0,00	0,00	0,00	0,00	0,00	0,00	0,00	0,00	0,00	0,00	0,00	0,00	0,00
	<b>TOTALE CATEGORIA 8</b>	<b>0,00</b>	<b>0,00</b>	<b>0,00</b>	<b>0,00</b>	<b>0,00</b>	<b>0,00</b>	<b>0,00</b>	<b>0,00</b>	<b>0,00</b>	<b>0,00</b>	<b>0,00</b>	<b>0,00</b>	<b>0,00</b>	<b>0,00</b>	<b>0,00</b>	<b>0,00</b>


N. C/P	DENOMINAZIONE DEI CAPITOLI	COMPETENZA							RESIDUI ANNI 2009 E PRECEDENTI								
		PREVISIONE ALL'ORIGINE	VARIAZIONI		PREVISIONE DEFINITIVA 2009	ACCERTAMENTI E IMPEGNI	SOMME RISCOSE O PAGATE	SOMME RIMASTE DA PAGARE	DIFFERENZA TRA ACC.TI E PREVISIONI	CONSISTENZA AL 1-1-2010	VARIAZIONI		CONSISTENZA AGGIORNATE AL _____	SOMME RISCOSE O PAGATE	SOMME RIMASTE DA RISCOUTERE O DA PAGARE	TOTALE GENERALE DELLE RISCOSSIONI O DEI PAGAMENTI	TOTALE DELLE SOMME RIMASTE DA RISCOUTERE O DA PAGARE
			+	-							+	-					
A	B	C	D	E	F+C+D+E	G	H+G+H	I+D+I	K	L	M	N+K+L+M	O	P+N+O	Q+M+O	R+I+P	
19	Cat. 9 - Realizzo di valori mobiliari Realizzo di titoli a debito dello Stato (BOT-CCT)	0,00	0,00	0,00	0,00	0,00	0,00	0,00	0,00	0,00	0,00	0,00	0,00	0,00	0,00	0,00	0,00
	<b>TOTALE CATEGORIA 9</b>	<b>0,00</b>	<b>0,00</b>	<b>0,00</b>	<b>0,00</b>	<b>0,00</b>	<b>0,00</b>	<b>0,00</b>	<b>0,00</b>	<b>0,00</b>	<b>0,00</b>	<b>0,00</b>	<b>0,00</b>	<b>0,00</b>	<b>0,00</b>	<b>0,00</b>	<b>0,00</b>
20	Cat. 10 - Trasf. attivi in conto capitale Acquisizione di somme provenienti da donazione, con vincolo di reinvestimento	0,00	0,00	0,00	0,00	0,00	0,00	0,00	0,00	0,00	0,00	0,00	0,00	0,00	0,00	0,00	0,00
21	...	0,00	0,00	0,00	0,00	0,00	0,00	0,00	0,00	0,00	0,00	0,00	0,00	0,00	0,00	0,00	0,00
	<b>TOTALE CATEGORIA 10</b>	<b>0,00</b>	<b>0,00</b>	<b>0,00</b>	<b>0,00</b>	<b>0,00</b>	<b>0,00</b>	<b>0,00</b>	<b>0,00</b>	<b>0,00</b>	<b>0,00</b>	<b>0,00</b>	<b>0,00</b>	<b>0,00</b>	<b>0,00</b>	<b>0,00</b>	<b>0,00</b>
22	Cat. 11 - Riscossione crediti Riscossione depositi bancari	0,00	0,00	0,00	0,00	0,00	0,00	0,00	0,00	0,00	0,00	0,00	0,00	0,00	0,00	0,00	0,00
23	Riscossione crediti diversi	0,00	0,00	0,00	0,00	0,00	0,00	0,00	0,00	0,00	0,00	0,00	0,00	0,00	0,00	0,00	0,00
23 bis	Anticipazione Unicredit	0,00	516.000,00	0,00	516.000,00	516.000,00	516.000,00	0,00	0,00	0,00	0,00	0,00	0,00	0,00	516.000,00	0,00	0,00
24	Rimborso da terzi di depositi cauzionali	0,00	0,00	0,00	0,00	0,00	0,00	0,00	0,00	0,00	0,00	0,00	0,00	0,00	0,00	0,00	0,00
25	Riscossione da terzi di depositi cauzionali	0,00	0,00	0,00	0,00	0,00	0,00	0,00	0,00	0,00	0,00	0,00	0,00	0,00	0,00	0,00	0,00
	<b>TOTALE CATEGORIA 11</b>	<b>0,00</b>	<b>516.000,00</b>	<b>0,00</b>	<b>516.000,00</b>	<b>516.000,00</b>	<b>516.000,00</b>	<b>0,00</b>	<b>0,00</b>	<b>0,00</b>	<b>0,00</b>	<b>0,00</b>	<b>0,00</b>	<b>0,00</b>	<b>516.000,00</b>	<b>0,00</b>	<b>0,00</b>

n.º Cd	DENOMINAZIONE DEI CAPITOLI	COMPETENZA								RESIDUI ANNI 2008 E PRECEDENTI							
		PREVISIONE ALL'ORIGINE	VARIAZIONI		PREVISIONE DEFINITIVA 2008	ACCERTAMENTI E IMPEGNI	SOMME RISCOSE O PAGATE	SOMME RIMASTE DA PAGARE	DIFFERENZA TRA ACCTI E PREVISIONI	CONSISTENZA AL 1-1-2010	VARIAZIONI		CONSISTENZA AGGIORNATE AL _____	SOMME RISCOSE O PAGATE	SOMME RIMASTE DA RISCUOTERE O DA PAGARE	TOTALE GENERALE DELLE RISCOSSIONI O DEI PAGAMENTI	TOTALE DELLE SOMME RIMASTE DA RISCUOTERE O DA PAGARE
			+	-							+	-					
A	B	C	D	E	F=C+D+E	G	H	I=H-G	K	L	M	N+K-L-M	O	P=O	Q=N+O	R=L+P	
	<b>Cat 12 - Accensione di debiti</b>																
26	Accensione di mutui per il finanziamento di spese inerenti la ristrutturazione di immobili	0,00	0,00	0,00	0,00	0,00	0,00	0,00	0,00	0,00	0,00	0,00	0,00	0,00	0,00	0,00	
27	Finanziamento gestionale	0,00	0,00	0,00	0,00	0,00	0,00	0,00	0,00	0,00	0,00	0,00	0,00	0,00	0,00	0,00	
28	---	0,00	0,00	0,00	0,00	0,00	0,00	0,00	0,00	0,00	0,00	0,00	0,00	0,00	0,00	0,00	
	<b>TOTALE CATEGORIA 12</b>	<b>0,00</b>	<b>0,00</b>	<b>0,00</b>	<b>0,00</b>	<b>0,00</b>	<b>0,00</b>	<b>0,00</b>	<b>0,00</b>	<b>0,00</b>	<b>0,00</b>	<b>0,00</b>	<b>0,00</b>	<b>0,00</b>	<b>0,00</b>	<b>0,00</b>	
	<b>TOTALE ENTRATE C/ CAPITALE</b>	<b>0,00</b>	<b>826.000,00</b>	<b>0,00</b>	<b>826.000,00</b>	<b>826.000,00</b>	<b>881.000,00</b>	<b>148.000,00</b>	<b>0,00</b>	<b>0,00</b>	<b>0,00</b>	<b>0,00</b>	<b>0,00</b>	<b>0,00</b>	<b>681.000,00</b>	<b>145.000,00</b>	
	<b>TITOLO 3 - PARTITE DI GIRO</b>																
	<b>Cat 13 - Entrate aventi natura di partite di giro</b>																
28	Ritenute erariali	130.000,00	0,00	0,00	130.000,00	128.413,30	128.413,30	0,00	1.586,70	0,00	0,00	0,00	0,00	0,00	128.413,30	0,00	
29	Ritenute previdenziali ed assistenziali	31.500,00	0,00	0,00	31.500,00	29.112,50	29.112,50	0,00	2.387,50	0,00	0,00	0,00	0,00	0,00	29.112,50	0,00	
30	Anticipazioni di casse a Seelb periferiche ENS	0,00	0,00	0,00	0,00	0,00	0,00	0,00	0,00	0,00	0,00	0,00	0,00	0,00	0,00	0,00	
31	Anticipazioni fondo economico	15.500,00	0,00	0,00	15.500,00	2.000,00	2.000,00	0,00	13.500,00	0,00	0,00	0,00	0,00	0,00	2.000,00	0,00	
32	Anticipazioni	0,00	0,00	0,00	0,00	0,00	0,00	0,00	0,00	0,00	0,00	0,00	0,00	0,00	0,00	0,00	
33	Deaflympics	0,00	0,00	0,00	0,00	0,00	0,00	0,00	0,00	0,00	0,00	0,00	0,00	0,00	0,00	0,00	
	<b>TOTALE CATEGORIA 13</b>	<b>177.000,00</b>	<b>0,00</b>	<b>0,00</b>	<b>177.000,00</b>	<b>169.525,80</b>	<b>169.525,80</b>	<b>0,00</b>	<b>-17.474,20</b>	<b>0,00</b>	<b>0,00</b>	<b>0,00</b>	<b>0,00</b>	<b>0,00</b>	<b>169.525,80</b>	<b>0,00</b>	
	<b>TOTALE ENTRATE PARTITE DI GIRO</b>	<b>177.000,00</b>	<b>0,00</b>	<b>0,00</b>	<b>177.000,00</b>	<b>169.525,80</b>	<b>169.525,80</b>	<b>0,00</b>	<b>-17.474,20</b>	<b>0,00</b>	<b>0,00</b>	<b>0,00</b>	<b>0,00</b>	<b>0,00</b>	<b>169.525,80</b>	<b>0,00</b>	
	<b>TOTALE ENTRATE</b>	<b>5.686.300,00</b>	<b>826.000,00</b>	<b>0,00</b>	<b>6.521.300,00</b>	<b>6.526.015,48</b>	<b>4.188.973,31</b>	<b>1.337.042,15</b>	<b>-995.284,54</b>	<b>3.120.170,91</b>	<b>30.382,95</b>	<b>0,00</b>	<b>3.150.653,86</b>	<b>815.892,26</b>	<b>2.234.861,61</b>	<b>5.104.865,56</b>	<b>3.571.703,76</b>



N.º Civ.	DENOMINAZIONE DEI CAPITOLI	COMPETENZA							RESIDUI ANNI 2009 E PRECEDENTI								
		PREVISIONE ALL'ORIGINE	VARIAZIONI		PREVISIONE DEFINITIVA 2010	ACCERTAMENTI E IMPEGNI	SOMME RISCOSE O PAGATE	SOMME RIMASTE DA PAGARE	DIFFERENZA TRA ACCTI E PREVISIONI	CONSISTENZA AL 1-1-2010	VARIAZIONI		CONSISTENZA AGGIORNATE AL _____	SOMME RISCOSE O PAGATE	SOMME RIMASTE DA RISCUOTERE O DA PAGARE	TOTALE GENERALE DELLE RISCOSSIONI O DEI PAGAMENTI	TOTALE DELLE SOMME RIMASTE DA RISCUOTERE O DA PAGARE
			+	-							+	-					
7	Oneri per collaborazioni occasionali	7.000,00	0,00	4.000,00	3.000,00	3.000,00	2.540,35	459,65	0,00	0,00	0,00	0,00	0,00	0,00	0,00	2.540,35	459,65
8	Oneri assicurativi e previdenziali per i dipendenti	160.000,00	0,00	0,00	160.000,00	160.000,00	151.324,80	8.675,20	0,00	7.459,45	0,00	0,00	7.459,45	7.459,45	0,00	158.764,25	8.675,20
	<b>TOTALE CATEGORIA 2</b>	<b>572.000,00</b>	<b>11.000,00</b>	<b>4.000,00</b>	<b>579.000,00</b>	<b>578.444,74</b>	<b>569.309,89</b>	<b>9.134,85</b>	<b>555,26</b>	<b>7.459,45</b>	<b>0,00</b>	<b>0,00</b>	<b>7.459,45</b>	<b>7.459,45</b>	<b>0,00</b>	<b>676.769,34</b>	<b>9.134,85</b>
	<b>Cat. 3 - Spese per l'acquisto di beni di consumo e di servizi ( afferenti al funzionamento uffici amministrativi e tecnici centrali) (1)</b>																
9	Manutenzione ordinaria dei mobili e degli impianti	12.000,00	0,00	5.000,00	7.000,00	7.000,00	6.412,85	587,15	0,00	0,00	0,00	0,00	0,00	0,00	0,00	6.412,85	587,15
10	Pulizie e custodia dei locali edibili ed uffici della Sede Centrale	16.000,00	9.000,00	0,00	26.000,00	24.480,00	24.480,00	0,00	0,00	0,00	0,00	0,00	0,00	0,00	0,00	24.480,00	0,00
11	Cancelleria e materiale di consumo	2.500,00	0,00	0,00	2.500,00	1.070,85	1.070,85	0,00	1.429,15	0,00	0,00	0,00	0,00	0,00	0,00	1.070,85	0,00
12	Materiale cartaceo	0,00	7.400,00	0,00	7.400,00	7.399,60	7.399,60	0,00	0,50	177,70	0,00	0,00	177,70	177,70	0,00	7.577,20	0,00
13	Illuminazione, riscaldamento, acque	20.000,00	12.000,00	0,00	32.000,00	31.235,11	31.235,11	0,00	764,89	0,00	0,00	0,00	0,00	0,00	0,00	31.235,11	0,00
14	Postali - telegrafiche - telefoniche	32.000,00	14.000,00	0,00	46.000,00	45.586,73	45.586,73	0,00	413,27	0,00	0,00	0,00	0,00	0,00	0,00	45.586,73	0,00
15	Servizio automobilistico (carburante, manutenzione e noleggio veicoli)	12.500,00	0,00	5.500,00	7.000,00	6.850,97	6.850,97	0,00	149,03	0,00	0,00	0,00	0,00	0,00	0,00	6.850,97	0,00
16	Organiz Ass ticket rist	35.000,00	8.500,00	0,00	43.500,00	43.315,28	43.315,28	0,00	184,72	0,00	0,00	0,00	0,00	0,00	0,00	43.315,28	0,00
17	Spese inerenti al funzionamento e la gestione del Centro Elaborazione Dati	20.000,00	0,00	8.000,00	12.000,00	12.000,00	7.440,90	4.559,10	0,00	0,00	0,00	0,00	0,00	0,00	0,00	7.440,90	4.559,10
18	Manutenzione ordinaria degli immobili, dei locali e degli impianti fissi (pertinenze)	12.000,00	0,00	6.000,00	6.000,00	6.000,00	4.223,30	1.776,70	0,00	0,00	0,00	0,00	0,00	0,00	0,00	4.223,30	1.776,70
19	Assicurazione del fabbricato sede dell'Ens	9.000,00	0,00	0,00	9.000,00	8.770,20	8.770,20	0,00	229,80	0,00	0,00	0,00	0,00	0,00	0,00	8.770,20	0,00
20	Spese varie ed eventuali	1.000,00	0,00	0,00	1.000,00	1.000,00	590,50	409,50	0,00	0,00	0,00	0,00	0,00	0,00	0,00	590,50	409,50
21	Spese inerenti la gestione in condominio dei fabbricati locali e terzi	100.000,00	0,00	20.000,00	80.000,00	78.108,26	78.108,26	0,00	1.891,74	0,00	0,00	0,00	0,00	0,00	0,00	78.108,26	0,00
	<b>TOTALE CATEGORIA 3</b>	<b>272.000,00</b>	<b>60.900,00</b>	<b>44.500,00</b>	<b>278.400,00</b>	<b>272.816,90</b>	<b>265.484,45</b>	<b>7.332,45</b>	<b>-5.503,10</b>	<b>177,70</b>	<b>0,00</b>	<b>0,00</b>	<b>177,70</b>	<b>177,70</b>	<b>0,00</b>	<b>265.682,15</b>	<b>7.332,45</b>

N. C. C.	DENOMINAZIONE DEI CAPITOLI	COMPETENZA							RESIDUI ANNI 2009 E PRECEDENTI								
		PREVISIONE ALL'ORIGINE	VARIAZIONI		PREVISIONE DEFINITIVA 2010	ACCERTAMENTI E IMPEGNI	SOMME RISCOSE O PAGATE	SOMME RIMASTE DA PAGARE	DIFFERENZA TRA ACC. TI E PREVISIONI	CONSISTENZA AL 1-1-2010	VARIAZIONI		CONSISTENZA AGGIORNATE AL	SOMME RISCOSE O PAGATE	SOMME RIMASTE DA RISCOOTERE O DA PAGARE	TOTALE GENERALE DELLE RISCOSSIONI O DEI PAGAMENTI	TOTALE DELLE SOMME RIMASTE DA RISCOOTERE O DA PAGARE
			+	-							+	-					
A	B	C	D	E	F+G+H	I	J+K	L	M	N	O	P+Q	R	S	T	U	
22	Cat. 4 - Spese per attività istituzionali, sociali culturali e formative. Riparto ed erogazione quote associative a Sezioni Provinciali e Consigli Reg. # ENS																
	Stampa specialistica e periodica per la promozione, l'informazione e la prevenzione	180.000,00	0,00	50.000,00	130.000,00	126.000,00	125.220,30	779,70	-3.060,00	0,00	0,00	0,00	0,00	0,00	0,00	125.220,30	779,70
23	Dipartimento Arte - Teatro - Cinema - Tempo Libero e Sport	15.000,00	0,00	0,00	15.000,00	13.426,70	13.426,70	0,00	-1.573,30	0,00	0,00	0,00	0,00	0,00	0,00	13.426,70	0,00
24	Dipartimento orientamento - Formazione professionale lavoro - Sicurezza Sociale	20.000,00	0,00	16.000,00	4.000,00	3.120,15	3.120,15	0,00	879,85	0,00	0,00	0,00	0,00	0,00	0,00	3.120,15	0,00
25	Dipartimento Multimedia	10.000,00	50.000,00	0,00	60.000,00	57.645,90	57.645,90	0,00	-2.354,10	0,00	0,00	0,00	0,00	0,00	0,00	57.645,90	0,00
26	Dipartimento Formazione e aggiornamento sulla lingua u culture dei sordi	15.000,00	0,00	5.000,00	10.000,00	9.123,46	9.123,46	0,00	876,54	0,00	0,00	0,00	0,00	0,00	0,00	9.123,46	0,00
27	Dipartimento Medico Scientifico - Medicina Legale e delle Assicurazioni	20.000,00	0,00	0,00	20.000,00	3.870,95	3.870,95	0,00	-16.129,05	0,00	0,00	0,00	0,00	0,00	0,00	3.870,95	0,00
28	Dipartimento Scuole - Educazione Università	27.000,00	0,00	0,00	27.000,00	2.321,50	2.321,50	0,00	-24.678,50	2,00	0,00	0,00	2,00	2,00	0,00	2.323,50	0,00
29	Comitati e settori per la tutela delle minoranze	40.000,00	0,00	0,00	23.969,58	23.969,58	1.460,10	22.509,48	0,00	0,00	0,00	0,00	0,00	0,00	0,00	1.460,10	22.509,48
30	Comitato Giovani	10.000,00	0,00	0,00	10.000,00	1.772,15	1.772,15	0,00	8.227,85	0,00	0,00	0,00	0,00	0,00	0,00	1.772,15	0,00
31	Contributi ai Consigli Regionali e Sezioni Provinciali dell'ENS	1.650.000,00	0,00	0,00	1.650.000,00	1.485.000,00	1.485.585,59	164.414,41	0,00	620.372,61	0,00	0,00	620.372,61	620.372,61	0,00	2.105.958,20	164.414,41
31/A	Contributi ai Cons. Reg. e Sez. Prov. ENS - Finanz. Stato. Legge 296/2008	100.000,00	0,00	0,00	100.000,00	0,00	0,00	0,00	100.000,00	200.000,00	0,00	0,00	200.000,00	0,00	200.000,00	0,00	200.000,00
32	Quote adesione EUD - FAND CI DUE - EDF	5.000,00	0,00	0,00	5.000,00	5.000,00	4.965,00	35,00	0,00	0,00	0,00	0,00	0,00	0,00	0,00	4.965,00	35,00
33	Coord. Generale attività dei Settori / comm. #	20.000,00	0,00	0,00	20.000,00	18.970,20	1.600,80	17.369,40	1.029,60	0,00	0,00	0,00	0,00	0,00	0,00	1.600,80	17.369,40
	<b>TOTALE CATEGORIA 4</b>	<b>2.112.000,00</b>	<b>50.000,00</b>	<b>71.000,00</b>	<b>2.074.969,58</b>	<b>1.915.220,59</b>	<b>1.740.112,60</b>	<b>205.107,99</b>	<b>-159.748,99</b>	<b>820.374,61</b>	<b>0,00</b>	<b>0,00</b>	<b>820.374,61</b>	<b>820.374,61</b>	<b>200.000,00</b>	<b>2.330.487,21</b>	<b>405.107,89</b>



N. C. P.	DENOMINAZIONE DEI CAPITOLI	COMPETENZA								RESIDUI ANNI 2009 E PRECEDENTI							
		PREVISIONE ALL'ORIGINE	VARIAZIONI		PREVISIONE DEFINITIVA 2010	ACCERTAMENTI E IMPEGNI	SOMME RISCOSE O PAGATE	SOMME RIMASTE DA PAGARE	DIFFERENZA TRA ACC TI E PREVISIONI	CONSISTENZA AL 1-1-2010	VARIAZIONI		CONSISTENZA AGGIORNATE AL _____	SOMME RISCOSE O PAGATE	SOMME RIMASTE DA RISCOOTERE O DA PAGARE	TOTALE GENERALE DELLE RISCOSSIONI O DEI PAGAMENTI	TOTALE DELLE SOMME RIMASTE DA RISCOOTERE O DA PAGARE
			+	-							+	-					
A	B	C	D	E	F+G+D+E	G	H	I+G+H	J+G+I	K	L	M	N+K+L+M	O	P+N+O	Q+H+O	R+I+P
34	Cat. 5 - Trasferimento passivi: Contributi per consorzi e sovvenzioni a fondo perduto Contributi alle famiglie per progetti di prevenzione e inclusione	10.000,00	0,00	0,00	10.000,00	1.110,56	1.110,56	0,00	10.500,40	0,00	0,00	0,00	0,00	0,00	0,00	1.110,56	0,00
35	Progetti per formazione quadri dirigenti	0,00	0,00	0,00	0,00	0,00	0,00	0,00	0,00	0,00	0,00	0,00	0,00	0,00	0,00	0,00	0,00
38	Progetti per promozione sport	0,00	0,00	0,00	0,00	0,00	0,00	0,00	0,00	0,00	0,00	0,00	0,00	0,00	0,00	0,00	0,00
37	Progetti di aggiornamento e riqualificazione del personale ENS	10.000,00	0,00	0,00	10.000,00	1.180,70	1.180,70	0,00	10.214,30	0,00	0,00	0,00	0,00	0,00	0,00	1.180,70	0,00
39	Servizi interpretariato, tutorato - Stenotipia	20.000,00	0,00	0,00	20.000,00	0,00	0,00	0,00	10.600,00	0,00	0,00	0,00	0,00	0,00	0,00	0,00	0,00
	<b>TOTALE CATEGORIA 5</b>	<b>40.000,00</b>	<b>0,00</b>	<b>0,00</b>	<b>40.000,00</b>	<b>2.291,26</b>	<b>2.291,26</b>	<b>0,00</b>	<b>-37.706,75</b>	<b>0,00</b>	<b>0,00</b>	<b>0,00</b>	<b>0,00</b>	<b>0,00</b>	<b>0,00</b>	<b>2.291,26</b>	<b>0,00</b>
	<b>Cat. 6 - Oneri finanziari ed Oneri inerenti il servizio bancario di tesoreria</b>																
39	Commissioni ed interessi passivi bancari maturati sul c/c tesoreria	82.000,00	25.000,00	0,00	87.000,00	86.684,86	86.684,86	0,00	127,14	0,00	0,00	0,00	0,00	0,00	0,00	86.684,86	0,00
40	Interessi passivi su mutui	280.000,00	0,00	180.000,00	100.000,00	86.695,96	86.695,96	0,00	13.304,04	0,00	0,00	0,00	0,00	0,00	0,00	86.695,96	0,00
41	Anticipi di casse	0,00	0,00	0,00	0,00	0,00	0,00	0,00	0,00	0,00	0,00	0,00	0,00	0,00	0,00	0,00	0,00
42	...	0,00	0,00	0,00	0,00	0,00	0,00	0,00	0,00	0,00	0,00	0,00	0,00	0,00	0,00	0,00	0,00
	<b>TOTALE CATEGORIA 6</b>	<b>342.000,00</b>	<b>25.000,00</b>	<b>180.000,00</b>	<b>187.000,00</b>	<b>173.380,82</b>	<b>173.380,82</b>	<b>0,00</b>	<b>-13.619,18</b>	<b>0,00</b>	<b>0,00</b>	<b>0,00</b>	<b>0,00</b>	<b>0,00</b>	<b>0,00</b>	<b>173.380,82</b>	<b>0,00</b>



N.º C/C	DENOMINAZIONE DEI CAPITOLI	COMPETENZA							RESIDUI ANNI 2009 E PRECEDENTI								
		PREVISIONE ALL'ORIGINE	VARIAZIONI		PREVISIONE DEFINITIVA 2010	ACCERTAMENTI E IMPEGNI	SOMME RISCOSE O PAGATE	SOMME RIMASTE DA PAGARE	DIFFERENZA TRA ACC. T. E PREVISIONI	CONSISTENZA AL 1-1-2010	VARIAZIONI		CONSISTENZA AGGIORNATE AL _____	SOMME RISCOSE O PAGATE	SOMME RIMASTE DA RISCUOTERE O DA PAGARE	TOTALE GENERALE DELLE RISCOSSIONI O DEI PAGAMENTI	TOTALE DELLE SOMME RIMASTE DA RISCUOTERE O DA PAGARE
			+	-							+	-					
A	B	C	D	E	F=C+D+E	G	H	I=H-G	J=D-F	K	L	M	N=K+L+M	O	P=N-O	Q=N+O	R=I+P
	<b>Cat. 7 - Oneri tributari</b>																
43	Imposte (IRES IRAP EQUITALIA GERIT)	300.000,00	231.325,40	0,00	531.325,40	531.325,40	531.325,40	0,00	0,00	1.888,60	0,00	0,00	1.888,60	1.888,60	0,00	533.214,00	0,00
44	Imposte (I.C.I.)	41.000,00	0,00	0,00	41.000,00	32.000,00	31.460,00	540,00	-9.000,00	0,00	0,00	0,00	0,00	0,00	0,00	31.460,00	540,00
45	Imposte e Tasse diverse (N.U. - O.S.P. - ZTL GERIT)	21.000,00	0,00	21.000,00	0,00	0,00	0,00	0,00	0,00	0,00	0,00	0,00	0,00	0,00	0,00	0,00	0,00
	<b>TOTALE CATEGORIA 7</b>	<b>362.000,00</b>	<b>231.325,40</b>	<b>21.000,00</b>	<b>572.325,40</b>	<b>563.325,40</b>	<b>562.785,40</b>	<b>540,00</b>	<b>-9.000,00</b>	<b>1.888,60</b>	<b>0,00</b>	<b>0,00</b>	<b>1.888,60</b>	<b>1.888,60</b>	<b>0,00</b>	<b>564.674,00</b>	<b>540,00</b>
	<b>Cal. 8 - Spese non classificabili in altre voci</b>																
46	Oneri per prestazioni professionali, tecniche e legali	252.000,00	8.000,00	0,00	260.000,00	258.809,24	258.809,24	0,00	-1.190,76	0,00	0,00	0,00	0,00	0,00	0,00	258.809,24	0,00
47	Fondi di riserva	15.000,00	0,00	0,00	15.000,00	0,00	0,00	0,00	-15.000,00	0,00	0,00	0,00	0,00	0,00	0,00	0,00	0,00
47	Fondo speciale campagna sensibilizzazione	500.000,00	0,00	0,00	500.000,00	0,00	0,00	0,00	-500.000,00	0,00	0,00	0,00	0,00	0,00	0,00	0,00	0,00
	<b>TOTALE CATEGORIA 8</b>	<b>767.000,00</b>	<b>8.000,00</b>	<b>0,00</b>	<b>775.000,00</b>	<b>258.809,24</b>	<b>258.809,24</b>	<b>0,00</b>	<b>-516.190,76</b>	<b>0,00</b>	<b>0,00</b>	<b>0,00</b>	<b>0,00</b>	<b>0,00</b>	<b>0,00</b>	<b>258.809,24</b>	<b>0,00</b>
	<b>Cal. 9 - Poste correttive e compensative di entrate correnti</b>																
48	Rimborsi diversi	0,00	0,00	0,00	0,00	0,00	0,00	0,00	0,00	0,00	0,00	0,00	0,00	0,00	0,00	0,00	0,00
49	Trasformazione in contributi straordinari di crediti 1993/2002 nei confronti di sedi territoriali	0,00	0,00	0,00	0,00	0,00	0,00	0,00	0,00	0,00	0,00	0,00	0,00	0,00	0,00	0,00	0,00
	<b>TOTALE CATEGORIA 9</b>	<b>0,00</b>	<b>0,00</b>	<b>0,00</b>	<b>0,00</b>	<b>0,00</b>	<b>0,00</b>	<b>0,00</b>	<b>0,00</b>	<b>0,00</b>	<b>0,00</b>	<b>0,00</b>	<b>0,00</b>	<b>0,00</b>	<b>0,00</b>	<b>0,00</b>	<b>0,00</b>
	<b>TOTALE SPESE CORRENTI</b>	<b>4.762.000,00</b>	<b>376.225,40</b>	<b>330.500,00</b>	<b>4.791.694,98</b>	<b>4.049.288,94</b>	<b>3.767.393,25</b>	<b>281.695,68</b>	<b>-742.406,04</b>	<b>858.368,18</b>	<b>0,00</b>	<b>0,00</b>	<b>858.368,18</b>	<b>650.058,18</b>	<b>298.310,02</b>	<b>4.417.451,41</b>	<b>480.205,71</b>

