

ELENCO RESIDUI



RESIDUI ATTIVI

Titolo I - Entrate correnti - categ. 2 - cap. 2

	2007	
INPS	220.085,55	
Tesseramento trattenuto da Sedi	<u>260.822,29</u>	480.907,84
	2006 e precedenti	
Recupero imposta regionale Dlgs 446/97:		
	1998 30.641,92	
	1999 136.659,63	
	2000 135.400,18	
	2001 85.712,18	
	<u>2002/2005 369.846,33</u>	758.260,24 (vedi all. A)
	2003	
Anticipazioni a Sedi Prov.li e Regionali	<u>261.129,89</u>	261.129,89 (vedi all. B)
	2006 e precedenti	
Tesseramento da Sedi 1995	99.507,68	
Tesseramento da Sedi 1996	76.035,15	
Tesseramento da Sedi 1997	34.547,88	
Tesseramento da Sedi 2001	66.068,00	
Tesseramento da Sedi 2002	<u>31.185,53</u>	307.344,24
		Tot. Cap. 2 1.807.642,21

Titolo I - Entrate correnti - categ. 3 - cap. 42006 e
precedenti

Conguaglio contributo statale 2004/2005

1.043,101.043,10**Tot. Cap. 4**

1.043,10

Titolo I - Entrate correnti - categ. 3 - cap. 52006 e
precedenti

Promozione Deafolimpyc 2005

160.000,00**Tot. Cap. 5**

160.000,00

Titolo I - Entrate correnti - categ. 3 - cap. 5/a

2007

Contributi per progetti

100.000,00**Tot. Cap. 5/a**

100.000,00

Titolo I - Entrate correnti - categ. 3 - cap. 6

2007

Legge 296/06

1.128.925,46**Tot. Cap. 6**

1.128.925,46

Titolo I - Entrate correnti - categ. 4 - cap. 7

2007

Locazioni

68.325,70

68.325,70

2006 e
precedentiComodato circolo sportivo
Sezione Prov.le Roma 2001

6.738,85

145.251,67151.990,52**Tot. Cap. 7**

220.316,22

Titolo I - Entrate correnti - categ. 4 - cap. 9

2007

Interessi su conto di Tesoreria

1.000,00**Tot. Cap. 9**

1.000,00



b

n.r.

**Titolo I - Entrate correnti - categ. 4 - cap. 10**

	2007		
Interessi attivi conto postale	<u>1.000,00</u>		
		Tot. Cap. 10	1.000,00

Titolo I - Entrate correnti - categ. 5 - cap. 12

	2003		
Anticipi Mutuo Arezzo	40.926,12		
Anticipi Mutuo Grosseto	<u>58.581,54</u>		
		99.507,66	
Recupero imposte 770 da sedi 2001/2004	<u>335.853,79</u>		
	(vedi all. C)	<u>335.853,79</u>	
		Tot. Cap. 12	435.361,45

Titolo I - Entrate correnti - categ. 5 - cap. 13

	2007		
Quote condominiali	<u>54.338,55</u>		
		54.338,55	
	2006 e precedenti		
FISS 1996/2001	157.201,67		
Ministero di Grazia e Giustizia	<u>35.488,74</u>		
		<u>192.690,41</u>	
		Tot. Cap. 13	247.028,96

Titolo I - Entrate correnti - categ. 6 - cap. 14

	2006 e precedenti		
Manifestazioni 2005	<u>80.128,73</u>		
		<u>80.128,73</u>	
		Tot. Cap. 14	80.128,73

Titolo I - Entrate correnti - categ. 6 - cap. 15


	2006 e precedenti		
Plusvalenze patrimoniali 2006	<u>3.521,54</u>		
		Tot. Cap. 15	3.521,54

10

11


12

Titolo III - Partite di giro - categ. 13 - cap. 33



	2006 e precedenti		
Deaflympics 2004	<u>125.619,53</u>	Tot. Cap. 33	<u>125.619,53</u>
		TOTALE RESIDUI ATTIVI	<u>4.311.587,20</u>



**RESIDUI PASSIVI****Titolo I - Spese correnti - categ. 1 - cap. 1****Titolo I - Spese correnti - categ. 1 - cap. 3**

	2007		
Organi sociali	<u>8.296,94</u>	Tot. Cap. 3	8.296,94

Titolo I - Spese correnti - categ. 2 - cap. 7

	2007		
Collaborazioni occasionali	<u>3.275,67</u>	Tot. Cap. 7	3.275,67

Titolo I - Spese correnti - categ. 2 - cap. 8

	2007		
Oneri previdenziali	<u>11.487,20</u>	Tot. Cap. 8	11.487,20

Titolo I - Spese correnti - categ. 3 - cap. 11

	2007		
Materiale di consumo	<u>1.258,45</u>	Tot. Cap. 11	1.258,45

Titolo I - Spese correnti - categ. 3 - cap. 13

	2007		
Combustibile da riscaldamento	<u>16.870,25</u>	Tot. Cap. 13	16.870,25

Titolo I - Spese correnti - categ. 3 - cap. 14

	2007		
Telefonia	<u>3.339,98</u>	Tot. Cap. 14	3.339,98

219

219

**Titolo I - Spese correnti - categ. 3 - cap. 15**

	2007		
Servizio automobilistico	<u>719,90</u>	Tot. Cap. 15	719,90

Titolo I - Spese correnti - categ. 3 - cap. 16

	2007		
Organizzazioni associative	<u>1.578,49</u>	Tot. Cap. 16	1.578,49

Titolo I - Spese correnti - categ. 4 - cap. 31

	2007		
Sedi territoriali	<u>173.799,19</u>	Tot. Cap. 31	173.799,19

Titolo I - Spese correnti - categ. 6 - cap. 39

	2007		
Oneri finanziari	<u>18.206,41</u>	Tot. Cap. 39	18.206,41

Titolo II - Spese in conto capitale - categ. 10 - cap. 50

	2007		
Fabbricati di proprietà	<u>207.000,00</u>	207.000,00	
	2006 e precedenti		
Fabbricati di proprietà	<u>2.594.950,86</u>	<u>2.594.950,86</u>	
		Tot. Cap. 50	2.801.950,86

SP

R

Titolo II - Spese in conto capitale - categ. 12 - cap. 56

	2006 e precedenti		
Reinvestimenti	<u>20.160,82</u>	Tot. Cap. 56	20.160,82

Titolo II - Spese in conto capitale - categ. 14 - cap. 61

	2006 e precedenti		
Depositi cauzionali	<u>45.300,65</u>	Tot. Cap. 61	45.300,65

Titolo II - Spese in conto capitale - categ. 14 - cap. 62

	2006 e precedenti		
Disinvestimenti patrimoniali	<u>36.151,99</u>	Tot. Cap. 62	<u>36.151,99</u>
TOTALE RESIDUI PASSIVI			<u>3.142.396,80</u>



Handwritten signatures and initials at the bottom right of the page.

N. C.	DENOMINAZIONE DEI CAPITOLI	COMPETENZA								RESIDUI ANNI 2006 E PRECEDENTI							
		PREVISIONE ALL'ORIGINE	VARIAZIONI		PREVISIONE DEFINITIVA 2007	ACCERTAMENTI E IMPEGNI	SOMME RISCOSE O PAGATE	SOMME RIMASTE DA PAGARE	DIFFERENZA TRA ACC. TI E PREVISIONI	CONSISTENZA AL 1-1-2007	VARIAZIONI		CONSISTENZA AGGIORNATE AL _____	SOMME RISCOSE O PAGATE	SOMME RIMASTE DA RISCOUTERE O DA PAGARE	TOTALE GENERALE DELLE RISCOSSIONI O DEI PAGAMENTI	TOTALE DELLE SOMME RIMASTE DA RISCOUTERE O DA PAGARE
			+	-							+	-					
A	B	C	D	E	F=C+D-E	G	H	I=G-H	J=I-F	K	L	M	N=K+L-M	O	P=N+O	Q=P+O	R=I+P
	AVANZO DI CASSA AL 31.12.2006 TITOLO 1 ENTRATE CORRENTI																
1	Cal. 1 - Entrate derivanti da prestazioni di servizi e di vendita di beni fuori uso																
	Realizzo materiali fuori uso	0,00	0,00	0,00	0,00	0,00	0,00	0,00	0,00	0,00	0,00	0,00	0,00	0,00	0,00	0,00	0,00
	TOTALE CATEGORIA 1	0,00	0,00	0,00	0,00	0,00	0,00	0,00	0,00	0,00	0,00	0,00	0,00	0,00	0,00	0,00	0,00
	Cat 2 - Entrate contributive																
2	Contributo del soci per il lesseramento ed altre finalità associative dell'ENS	3.000.000,00	0,00	0,00	3.000.000,00	3.000.000,00	2.519.092,16	480.907,84	0,00	1.725.749,48	0,00	0,00	1.725.749,48	399.016,11	1.326.734,37	2.918.107,27	1.807.842,21
3	Contributi volontari Soci s/o di terzi	0,00	0,00	0,00	0,00	0,00	0,00	0,00	0,00	0,00	0,00	0,00	0,00	0,00	0,00	0,00	0,00
	TOTALE CATEGORIA 2	3.000.000,00	0,00	0,00	3.000.000,00	3.000.000,00	2.519.092,16	480.907,84	0,00	1.725.749,48	0,00	0,00	1.725.749,48	399.016,11	1.326.734,37	2.918.107,27	1.807.842,21
	Cat 3 - Trasferimenti attivi correnti																
4	Contributo dallo Stato a sostegno delle finalità dell'Ente	516.600,00	0,00	500,00	516.000,00	516.000,00	516.000,00	0,00	0,00	1.043,10	0,00	0,00	1.043,10	0,00	1.043,10	616.000,00	1.043,10
5	Contributi straordinario di Enti, Società e Privati per le finalità dell'Ente	0,00	0,00	0,00	0,00	0,00	0,00	0,00	0,00	160.000,00	0,00	0,00	160.000,00	0,00	160.000,00	0,00	160.000,00
5/a	Contributi straordinari per concorsi e sovvenzioni a fondo perduto (progetti)	0,00	100.000,00	0,00	100.000,00	100.000,00	0,00	100.000,00	0,00	0,00	0,00	0,00	0,00	0,00	0,00	0,00	100.000,00
6	Contributi straordinari dello Stato a copertura di maggiori oneri sostenuti per particolari finalità (legge 296/06)	0,00	1.128.925,46	0,00	1.128.925,46	1.128.925,46	0,00	1.128.925,46	0,00	0,00	0,00	0,00	0,00	0,00	0,00	0,00	1.128.925,46
	TOTALE CATEGORIA 3	516.600,00	1.228.925,46	500,00	1.744.925,46	1.744.925,46	516.000,00	1.228.925,46	0,00	161.043,10	0,00	0,00	161.043,10	0,00	161.043,10	616.000,00	1.389.988,56



Handwritten signatures and initials at the bottom left of the page.

C/C	DENOMINAZIONE DEI CAPITOLI	PREVISIONE ALL'ORIGINE	VARIAZIONI		PREVISIONE DEFINITIVA 2007	ACCERTAMENTI E IMPEGNI	SOMME RISCOSE O PAGATE	SOMME RIMASTE DA PAGARE	DIFFERENZA TRA ACC. TI E PREVISIONI	CONSISTENZA AL 31-1-2007	VARIAZIONI		CONSISTENZA AGGIORNATE AL	SOMME RISCOSE O PAGATE	SOMME RIMASTE DA RISCOUTERE O DA PAGARE	TOTALE GENERALE DELLE RISCOSSIONI O DEI PAGAMENTI	TOTALE DELLE SOMME RIMASTE DA RISCOUTERE O DA PAGARE
			+	-							+	-					
A	B	C	D	E	F+D-E	G	H	I+H	J+G-F	K	L	M	N+K-L+M	O	P+I+O	Q+H+O	R+I+P
	Cat 4 - Redditi e proventi patrimoniali																
7	Affitto degli immobili di proprietà	751.896,96	21.035,04	0,00	772.932,00	772.932,00	704.606,30	68.325,70	0,00	224.441,67	0,00	0,00	224.441,67	72.461,16	151.980,62	777.057,46	220.316,22
8	Interessi e premi su titoli a debito dello Stato (BOT-CCT)	0,00	0,00	0,00	0,00	0,00	0,00	0,00	0,00	0,00	0,00	0,00	0,00	0,00	0,00	0,00	0,00
9	Interessi attivi sul conto di tesoreria	1.000,00	0,00	0,00	1.000,00	1.000,00	0,00	1.000,00	0,00	1.000,00	0,00	0,00	1.000,00	1.000,00	0,00	1.000,00	1.000,00
10	Interessi attivi sul conto corrente postale	1.000,00	0,00	0,00	1.000,00	1.000,00	0,00	1.000,00	0,00	1.000,00	0,00	0,00	1.000,00	1.000,00	0,00	1.000,00	1.000,00
11	Interessi attivi su depositi bancari	0,00	0,00	0,00	0,00	0,00	0,00	0,00	0,00	0,00	0,00	0,00	0,00	0,00	0,00	0,00	0,00
	TOTALE CATEGORIA 4	753.896,96	21.035,04	0,00	774.932,00	774.932,00	704.606,30	70.325,70	0,00	226.441,67	0,00	0,00	226.441,67	74.461,16	151.980,62	779.057,46	222.316,22
	Cat 5 - Poste correttive e compensative di spese correnti																
12	Rimborsi provenienti dalle Sezioni Pro a e centri di cultura fiorentina e sport, dalle spese sostenute dalla Sede Centrale relative al godimento in uso di locali di proprietà dell'ENS	0,00	0,00	0,00	0,00	0,00	0,00	0,00	0,00	443.161,45	0,00	0,00	443.161,45	7.800,00	435.361,46	7.800,00	435.361,45
13	Recupero affitti ero di fabbricati quote compensative e spese condominiali	70.831,54	0,00	0,00	70.831,54	59.550,85	5.212,30	54.338,55	11.280,69	223.091,47	0,00	0,00	223.091,47	30.401,06	192.690,41	35.613,36	247.028,96
	TOTALE CATEGORIA 5	70.831,54	0,00	0,00	70.831,54	59.550,85	5.212,30	54.338,55	11.280,69	666.252,92	0,00	0,00	666.252,92	38.201,06	628.051,86	43.413,36	682.390,41



Handwritten signatures and initials at the bottom left of the page.

CATEGORIA	DENOMINAZIONE DEI CAPITOLI	PREVISIONE ALL'ORIGINE	VARIAZIONI		PREVISIONE DEFINITIVA 2007	ACCERTAMENTI E IMPEGNI	SOMME RISCOSE O PAGATE	SOMME RIMASTE DA PAGARE	DIFFERENZA TRA ACC TIE PREVISIONI	CONSISTENZA AL 1-1-2007	VARIAZIONI		CONSISTENZA AGGIORNATE AL	SOMME RISCOSE O PAGATE	SOMME RIMASTE DA RISCOUTERE O DA PAGARE	TOTALE GENERALE DELLE RISCOSSIONI O DEI PAGAMENTI	TOTALE DELLE SOMME RIMASTE DA RISCOUTERE O DA PAGARE
			+	-							+	-					
A	B	C	D	E	F=C+D-E	G	H	I=H-G	J=I+G	K	L	M	N=K+L-M	O	P=N+O	Q=P+Q	R=P+R
	Cat 6 - Entrate non classificate in altre voci																
14	Erogazioni liberali	95.000,00	0,00	0,00	95.000,00	8.532,10	8.532,10	0,00	86.467,90	167.762,03	0,00	0,00	167.762,03	87.633,30	80.128,73	96.185,40	80.128,73
15	Plusvalenze patrimoniali da vendite di immobili	0,00	0,00	0,00	0,00	0,00	0,00	0,00	0,00	8.521,54	0,00	0,00	8.521,54	5.000,00	3.521,54	5.000,00	3.521,54
	TOTALE CATEGORIA 6	95.000,00	0,00	0,00	95.000,00	8.532,10	8.532,10	0,00	86.467,90	176.283,57	0,00	0,00	176.283,57	92.633,30	83.650,27	101.185,40	83.650,27
	TOTALE ENTRATE CORRENTI	4.438.228,60	1.248.980,60	600,00	5.688.809,00	6.887.940,41	3.753.442,85	1.834.497,55	-97.748,58	2.855.770,74	0,00	0,00	2.855.770,74	604.300,82	2.361.470,12	4.357.743,48	4.185.987,87
	TITOLO 2 - ENTRATE IN CONTO CAPITALE																
	Cat 7 - Alienaz. Immobili e diritti reali																
16	Alienazione immobili e/o donazioni	0,00	207.000,00	0,00	207.000,00	207.000,00	207.000,00	0,00	0,00	0,00	0,00	0,00	0,00	0,00	0,00	207.000,00	0,00
17	Alienazione terreni, pertinenze e/o donazioni	0,00	0,00	0,00	0,00	0,00	0,00	0,00	0,00	0,00	0,00	0,00	0,00	0,00	0,00	0,00	0,00
	TOTALE CATEGORIA 7	0,00	207.000,00	0,00	207.000,00	207.000,00	207.000,00	0,00	0,00	0,00	0,00	0,00	0,00	0,00	0,00	207.000,00	0,00
	Cat 8 - Alienazione immobilizzazioni tecniche																
18	Alienazione di impianti tecnici attrezzature e macchinari	0,00	0,00	0,00	0,00	0,00	0,00	0,00	0,00	0,00	0,00	0,00	0,00	0,00	0,00	0,00	0,00
	TOTALE CATEGORIA 8	0,00	0,00	0,00	0,00	0,00	0,00	0,00	0,00	0,00	0,00	0,00	0,00	0,00	0,00	0,00	0,00



Handwritten signatures and initials at the bottom left of the page.


C.C.	DENOMINAZIONE DEI CAPITOLI	PREVISIONE ALL'ORIGINE	VARIAZIONI		PREVISIONE DEFINITIVA 2007	ACCERTAMENTI E IMPEGNI	SOMME RISCOSE O PAGATE	SOMME RIMASTE DA PAGARE	DIFFERENZA TRA ACC.TI E PREVISIONI	CONSISTENZA AL 1-1-2007	VARIAZIONI		CONSISTENZA AGGIORNATE AL	SOMME RISCOSE O PAGATE	SOMME RIMASTE DA RISCOUTERE O DA PAGARE	TOTALE GENERALE DELLE RISCOSSIONI O DEI PAGAMENTI	TOTALE DELLE SOMME RIMASTE DA RISCOUTERE O DA PAGARE
			+	-							+	-					
A	B	C	D	E	F+C+D+E	G	H	I+D+H	J+D+I	K	L	M	N+K+L+M	O	P+N+O	Q+H+O	R+I+P
	Cat 9 - Realizo di valori mobiliari																
19	Realizzo di titoli a debito dello Stato (BOT-CCT)	0,00	0,00	0,00	0,00	0,00	0,00	0,00	0,00	0,00	0,00	0,00	0,00	0,00	0,00	0,00	0,00
	TOTALE CATEGORIA 9	0,00	0,00	0,00	0,00	0,00	0,00	0,00	0,00	0,00	0,00	0,00	0,00	0,00	0,00	0,00	0,00
	Cat 10 - Trasf. attivi in conto capitale																
20	Acquisizione di somme provenienti da donazione, con vincolo di reinvestimento	0,00	0,00	0,00	0,00	0,00	0,00	0,00	0,00	0,00	0,00	0,00	0,00	0,00	0,00	0,00	0,00
21	---	0,00	0,00	0,00	0,00	0,00	0,00	0,00	0,00	0,00	0,00	0,00	0,00	0,00	0,00	0,00	0,00
	TOTALE CATEGORIA 10	0,00	0,00	0,00	0,00	0,00	0,00	0,00	0,00	0,00	0,00	0,00	0,00	0,00	0,00	0,00	0,00
	Cat 11 - Riscossione crediti																
22	Riscossione depositi bancari	0,00	0,00	0,00	0,00	0,00	0,00	0,00	0,00	0,00	0,00	0,00	0,00	0,00	0,00	0,00	0,00
23	Riscossione crediti diversi	0,00	0,00	0,00	0,00	0,00	0,00	0,00	0,00	0,00	0,00	0,00	0,00	0,00	0,00	0,00	0,00
23 bis	---	0,00	0,00	0,00	0,00	0,00	0,00	0,00	0,00	0,00	0,00	0,00	0,00	0,00	0,00	0,00	0,00
24	Rimborso da terzi di depositi cauzionali	0,00	0,00	0,00	0,00	0,00	0,00	0,00	0,00	0,00	0,00	0,00	0,00	0,00	0,00	0,00	0,00
25	Riscossione da terzi di depositi cauzionali	0,00	0,00	0,00	0,00	0,00	0,00	0,00	0,00	0,00	0,00	0,00	0,00	0,00	0,00	0,00	0,00
	TOTALE CATEGORIA 11	0,00	0,00	0,00	0,00	0,00	0,00	0,00	0,00	0,00	0,00	0,00	0,00	0,00	0,00	0,00	0,00



Handwritten signatures and initials at the bottom left of the page.

A-n C-n	DENOMINAZIONE DEI CAPITOLI	COMPETENZA							RESIDUI ANNI 2006 E PRECEDENTI								
		PREVISIONE ALL'ORIGINE	VARIAZIONI		PREVISIONE DEFINITIVA 2007	ACCERTAMENTI E IMPEGNI	SOMME RISCOSE O PAGATE	SOMME RIMASTE DA PAGARE	DIFFERENZA TRA ACCTI E PREVISIONI	CONSISTENZA AL 1-1-2007	VARIAZIONI		CONSISTENZA AGGIORNATE AL	SOMME RISCOSE O PAGATE	SOMME RIMASTE DA RISCUOTERE O DA PAGARE	TOTALE GENERALE DELLE RISCOSSIONI O DEI PAGAMENTI	TOTALE DELLE SOMME RIMASTE DA RISCUOTERE O DA PAGARE
			+	-							+	-					
A	B	C	D	E	F=C+D+E	G	H	I=H-G	J=I-F	K	L	M	N=K+L+M	O	P=N-O	Q=H+O	R=I+P
	Cat 12 - Accensione di debiti																
26	Accensione di mutui per il finanziamento di spese inerenti la ristrutturazione di immobili	0,00	0,00	0,00	0,00	0,00	0,00	0,00	0,00	0,00	0,00	0,00	0,00	0,00	0,00	0,00	0,00
27	Accensione mutui passivi di finanziamento gestionale	0,00	0,00	0,00	0,00	0,00	0,00	0,00	0,00	0,00	0,00	0,00	0,00	0,00	0,00	0,00	0,00
28	---	0,00	0,00	0,00	0,00	0,00	0,00	0,00	0,00	0,00	0,00	0,00	0,00	0,00	0,00	0,00	0,00
	TOTALE CATEGORIA 12	0,00	0,00	0,00	0,00	0,00	0,00	0,00	0,00	0,00	0,00	0,00	0,00	0,00	0,00	0,00	0,00
	TOTALE ENTRATE C/CAPITALI	0,00	207.000,00	0,00	207.000,00	207.000,00	207.000,00	0,00	0,00	0,00	0,00	0,00	0,00	0,00	0,00	207.000,00	0,00
	TITOLO 3 - PARTITE DI GIRO																
	Cat 13 - Entrate sventi natura di partite di giro																
26	Ritenute erariali	100.000,00	30.000,00	0,00	130.000,00	129.870,37	129.870,37	0,00	129,53	0,00	0,00	0,00	0,00	0,00	0,00	129.870,37	0,00
28	Ritenute previdenziali ed assistenziali	31.500,00	0,00	0,00	31.500,00	28.440,36	28.440,36	0,00	1.059,65	0,00	0,00	0,00	0,00	0,00	0,00	28.440,36	0,00
30	Anticipazioni di cassa a Sedt periferiche ENS	0,00	0,00	0,00	0,00	0,00	0,00	0,00	0,00	0,00	0,00	0,00	0,00	0,00	0,00	0,00	0,00
31	Anticipazioni fondo economico	15.500,00	0,00	0,00	15.500,00	4.500,00	4.500,00	0,00	11.000,00	0,00	0,00	0,00	0,00	0,00	0,00	4.500,00	0,00
32	---	0,00	0,00	0,00	0,00	0,00	0,00	0,00	0,00	0,00	0,00	0,00	0,00	0,00	0,00	0,00	0,00
33	Deeslympics	0,00	0,00	0,00	0,00	0,00	0,00	0,00	0,00	149.619,53	0,00	0,00	149.619,53	24.000,00	125.619,53	24.000,00	125.619,53
	TOTALE CATEGORIA 13	147.000,00	30.000,00	0,00	177.000,00	182.810,72	182.810,72	0,00	-14.189,28	149.619,53	0,00	0,00	149.619,53	24.000,00	125.619,53	186.810,72	125.619,53
	TOTALE ENTRATE PARTITE DI GIRO	147.000,00	30.000,00	0,00	177.000,00	182.810,72	182.810,72	0,00	-14.189,28	149.619,53	0,00	0,00	149.619,53	24.000,00	125.619,53	186.810,72	125.619,53
	TOTALE ENTRATE	4.583.228,50	1.486.980,50	500,00	6.069.689,00	6.957.751,13	4.123.253,58	1.834.497,55	-111.937,87	3.105.390,27	0,00	0,00	3.105.390,27	828.300,82	2.477.089,45	4.751.651,20	4.241.687,20

An



RENDICONTO AL 31.12.2007 RACCORDO CONTI BNL - BANCA INTESA

SPESE

N. CAP	DENOMINAZIONE DEI CAPITOLI	COMPETENZA								RESIDUI ANNI 2006 E PRECEDENTI							
		PREVISIONE ALL'ORIGINE	VARIAZIONI		PREVISIONE DEFINITIVA 2007	ACCERTAMENTI E IMPEGNI	SOMME RISCOSE O PAGATE	SOMME RIMASTE DA PAGARE	DIFFERENZA TRA ACC. TI E PREVISIONI	CONSISTENZA AL 1-1-2007	VARIAZIONI		CONSISTENZA AGGIORNATE AL	SOMME RISCOSE O PAGATE	SOMME RIMASTE DA RISCOUTERE O DA PAGARE	TOTALE GENERALE DELLE RISCOSSIONI O DEI PAGAMENTI	TOTALE DELLE SOMME RIMASTE DA RISCOUTERE O DA PAGARE
			+	-							+	-					
A	B	C	D	E	F+D-E	G	H	I+G-H	J+I-F	K	L	M	N+K-L-M	O	P+N-O	Q+H-O	R+I-P
DIBAVANZO DI CARRA AL 31.12.2006																	
										378.981,89				378.981,89			
	TITOLO 1 - SPESE CORRENTI																
	Cat. 1 Spese per gli organi dell'Ente																
1	Competenze per Organi Elettivi (Consiglio Direttivo - Assemblea Nazionale - Membri Congresso Nazionale) Indennità - gettoni presenza - oneri assicurativi	84.500,00	20.000,00	0,00	104.500,00	104.328,60	104.328,60	0,00	104,33	559,80	0,00	0,00	559,80	559,80	0,00	104.888,40	0,00
2/A	Trasferte e diete di missione per Organi elettivi (Consiglio Direttivo - Assemblea Nazionale - Membri Congresso) e Organi di controllo e di disciplina	216.000,00	0,00	20.000,00	195.000,00	193.650,25	193.650,25	0,00	1.349,75	694,85	0,00	0,00	694,85	694,85	0,00	194.345,10	0,00
2/B	Trasferte membri di commissioni, dipartimenti, settori, comitati	30.000,00	0,00	0,00	30.000,00	26.630,85	26.630,85	0,00	-3.369,15	1.147,85	0,00	0,00	1.147,85	1.147,85	0,00	28.778,70	0,00
3	Competenze per Organi di controllo di discipline, Indennità, gettoni presenza, oneri assicurativi	15.950,00	0,00	0,00	15.950,00	15.950,00	7.653,06	8.296,94	0,00	3.670,10	0,00	0,00	3.670,10	3.670,10	0,00	11.323,16	8.296,94
	TOTALE CATEGORIA 1	346.450,00	20.000,00	20.000,00	346.450,00	339.669,70	331.262,76	8.296,94	-5.890,30	6.072,80	0,00	0,00	6.072,80	6.072,80	0,00	357.358,36	8.296,94
	Cat. 2 Oneri per il personale in attivita' di servizio																
4	Stipendi al personale dipendente e consulenti e/o collaboratori in servizio presso la Sede Centrale	420.000,00	0,00	0,00	420.000,00	418.314,55	418.314,55	0,00	-1.685,45	0,00	0,00	0,00	0,00	0,00	0,00	418.314,55	0,00
5	T.F.R. maturato, al personale dipendente e consulenti e/o collaboratori in servizio presso la Sede Centrale	0,00	0,00	0,00	0,00	0,00	0,00	0,00	0,00	0,00	0,00	0,00	0,00	0,00	0,00	0,00	0,00
6	Oneri a favore ex dipendenti ENS ai 30.06.1976	0,00	0,00	0,00	0,00	0,00	0,00	0,00	0,00	0,00	0,00	0,00	0,00	0,00	0,00	0,00	0,00

Am



C/Cat	DENOMINAZIONE DEI CAPITOLI	PREVISIONE ALL'ORIGINE	VARIAZIONI		PREVISIONE DEFINITIVA 2007	ACCERTAMENTI E IMPEGNI	SOMME RISCOSE O PAGATE	SOMME RIMASTE DA PAGARE	DIFFERENZA TRA ACC. TI E PREVISIONI	CONSISTENZA AL 1-1-2007	VARIAZIONI		CONSISTENZA AGGIORNATE AL	SOMME RISCOSE O PAGATE	SOMME RIMASTE DA PAGARE	TOTALE GENERALE DELLE RISCOSSIONI O DEI PAGAMENTI	TOTALE DELLE SOMME RIMASTE DA RISCOUTERE O DA PAGARE
			+	-							+	-					
A	B	C	D	E	F+C+D+E	G	H	I+D+H	J+D+J	K	L	M	N+K+L+M	O	P+N+O	Q+H+O	R+I+P
7	Oneri per collaborazioni occasionali	15.325,82	0,00	0,00	15.325,82	15.325,82	12.050,15	3.275,67	0,00	0,00	0,00	0,00	0,00	0,00	0,00	12.050,15	3.275,67
8	Oneri assicurativi e previdenziali per i dipendenti	175.700,00	0,00	0,00	175.700,00	175.700,00	164.212,80	11.487,20	0,00	0,00	0,00	0,00	0,00	0,00	0,00	164.212,80	11.487,20
	TOTALE CATEGORIA 2	811.026,82	0,00	0,00	811.026,82	809.340,37	684.677,60	14.782,87	1.685,45	0,00	0,00	0,00	0,00	0,00	0,00	684.677,60	14.782,87
	Cat. 3 - Spese per l'acquisto di beni di consumo e di servizi (affidenti al funzionamento uffici amministrativi e tecnici centrali) (1)																
9	Manutenzione ordinaria dei mobili e degli impianti	12.000,00	36.428,86	0,00	48.428,86	48.428,86	48.428,85	0,00	0,00	0,00	0,00	0,00	0,00	0,00	0,00	48.428,85	0,00
10	Pulizie e custodie dei locali stabili ed uffici della Sede Centrale	18.000,00	12.497,86	0,00	30.497,86	30.497,86	30.497,86	0,00	0,00	2.223,55	0,00	0,00	2.223,56	2.223,66	0,00	32.721,41	0,00
11	Cancelleria e materiale di consumo	7.000,00	0,00	0,00	7.000,00	6.680,60	6.322,15	1.268,46	0,00	0,00	0,00	0,00	0,00	0,00	0,00	5.322,16	1.268,46
12	Materiale cartaceo	2.500,00	5.463,65	0,00	7.963,65	7.963,65	7.963,65	0,00	0,00	0,00	0,00	0,00	0,00	0,00	0,00	7.963,65	0,00
13	Illuminazione, riscaldamento, acqua	80.000,00	0,00	0,00	80.000,00	58.960,50	42.090,25	16.870,25	0,00	0,00	0,00	0,00	0,00	0,00	0,00	42.090,25	16.870,25
14	Postali - telegrafiche - telefoniche	40.000,00	0,00	0,00	40.000,00	36.810,20	33.270,22	3.339,98	0,00	1.894,05	0,00	0,00	1.894,06	1.894,06	0,00	36.184,27	3.339,98
16	Servizio automobilistico (carburante, manutenzione e noleggio veicoli)	12.500,00	0,00	0,00	12.500,00	3.710,40	2.990,50	719,90	0,00	1.085,18	0,00	0,00	1.085,18	1.085,18	0,00	4.075,68	719,90
18	Organizzazione Associativa	6.000,00	0,00	0,00	6.000,00	5.690,85	4.112,36	1.578,49	0,00	0,00	0,00	0,00	0,00	0,00	0,00	4.112,36	1.678,49
17	Spese inerenti al funzionamento e la gestione del Centro Elaborazione Dati	39.500,00	48.261,90	0,00	87.761,90	87.761,90	87.761,90	0,00	0,00	746,33	0,00	0,00	746,33	746,33	0,00	88.508,23	0,00
18	Manutenzione ordinaria degli immobili, dei locali e degli impianti fissi (pertinenze)	7.000,00	20.320,31	0,00	27.320,31	27.320,31	27.320,31	0,00	0,00	0,08	0,00	0,00	0,08	0,08	0,00	27.320,39	0,00
19	Assicurazione del fabbricato sede dell'Ens	8.100,00	0,00	0,00	8.100,00	7.940,75	7.940,75	0,00	159,25	0,00	0,00	0,00	0,00	0,00	0,00	7.940,75	0,00
20	Spese varie ed eventuali	5.000,00	3.872,16	0,00	8.872,16	8.872,16	8.872,16	0,00	0,00	0,00	0,00	0,00	0,00	0,00	0,00	8.872,16	0,00
21	Spese inerenti alla gestione in condominio dei fabbricati locali a terzi	68.000,00	0,00	0,00	68.000,00	59.550,85	59.550,85	0,00	0,00	22.710,10	0,00	0,00	22.710,10	22.710,10	0,00	82.260,95	0,00
	TOTALE CATEGORIA 3	308.600,00	126.844,73	0,00	432.444,73	399.888,88	366.121,81	23.767,07	42.555,85	28.658,29	0,00	0,00	28.658,29	28.658,29	0,00	394.781,10	23.767,07




Handwritten signatures and initials at the bottom left of the page.

n. c/a	DENOMINAZIONE DEI CAPITOLI	COMPETENZA								RESIDUI ANNI 2008 E PRECEDENTI							
		PREVISIONE ALL'ORIGINE	VARIAZIONI		PREVISIONE DEFINITIVA 2007	ACCERTAMENTI E IMPEGNI	SOMME RISCOSE O PAGATE	SOMME RIMASTE DA PAGARE	DIFFERENZA TRA ACC TI E PREVISIONI	CONSISTENZA AL 1-1-2007	VARIAZIONI		CONSISTENZA AGGIORNATE AL	SOMME RISCOSE O PAGATE	SOMME RIMASTE DA RISCOUTERE O DA PAGARE	TOTALE GENERALE DELLE RISCOSSIONI O DEI PAGAMENTI	TOTALE DELLE SOMME RIMASTE DA RISCOUTERE O DA PAGARE
			+	-							+	-					
A	B	C	D	E	F	G	H	I	J	K	L	M	N	O	P	Q	R
	Cat. 4 - Spese per attività istituzionali, sociali culturali e formative. Riparto ed erogazione quote associative a Sezioni Provinciali e Consigli Reg. II ENS																
22	Stampa specialistica e periodica per la promozione, l'informazione e la prevenzione	120 000,00	128 689,99	0,00	248 689,99	248 689,99	248 689,99	0,00	0,00	0,00	0,00	0,00	0,00	0,00	0,00	248 689,99	0,00
23	Dipartimento Arte - Teatro - Cinema - Tempo Libero e Sport	20 000,00	23 912,16	0,00	43 912,16	43 912,16	43 912,16	0,00	0,00	0,00	0,00	0,00	0,00	0,00	0,00	43 912,16	0,00
24	Dipartimento orientamento - Formazione professionale lavoro - Sicurezza Sociale	20 000,00	25 589,34	0,00	45 589,34	45 589,34	45 589,34	0,00	0,00	0,00	0,00	0,00	0,00	0,00	0,00	45 589,34	0,00
25	Dipartimento Multimedia	40 000,00	81 900,00	0,00	121 900,00	121 842,64	121 842,64	0,00	57,36	2 775,35	0,00	0,00	2 775,35	2 775,35	0,00	124 617,99	0,00
26	Dipartimento Formazione e aggiornamento sulle lingue e cultura dei sordi	20 000,00	256 954,53	0,00	276 954,53	276 954,53	276 954,53	0,00	0,00	0,00	0,00	0,00	0,00	0,00	0,00	276 954,53	0,00
27	Dipartimento Medico Scientifico - Medicina Legale e delle Assicurazioni	18 000,00	11 121,56	10 000,00	19 121,56	19 121,55	19 121,55	0,00	0,00	0,00	0,00	0,00	0,00	0,00	0,00	19 121,55	0,00
28	Dipartimento Scuole - Educazione Università	20 000,00	58 788,68	0,00	78 788,68	78 788,68	78 788,68	0,00	0,00	0,00	0,00	0,00	0,00	0,00	0,00	78 788,68	0,00
29	Comitati e settori per la tutela delle minoranze	5 000,00	28 610,49	0,00	33 610,49	33 610,49	33 610,49	0,00	0,00	0,00	0,00	0,00	0,00	0,00	0,00	33 610,49	0,00
30	Comitato Giovani	20 000,00	0,00	10 000,00	10 000,00	10 000,00	10 000,00	0,00	0,00	0,00	0,00	0,00	0,00	0,00	0,00	10 000,00	0,00
31	Contributi ai Consigli Regionali e Sezioni Provinciali dell'ENS	1 670 000,00	92 925,46	0,00	1 762 925,46	1 762 925,46	1 589 126,27	173 799,19	0,00	0,00	0,00	0,00	0,00	0,00	0,00	1 589 126,27	173 799,19
32	Attività nazionali e Intern II WFD - EUD - FAND - CI DUE	10 000,00	0,00	3 500,00	6 500,00	6 433,10	6 433,10	0,00	-66,90	0,00	0,00	0,00	0,00	0,00	0,00	6 433,10	0,00
33	Coord. Generale attività dip. Settori / comunali	5 000,00	0,00	4 200,00	800,00	709,35	709,35	0,00	-90,65	0,00	0,00	0,00	0,00	0,00	0,00	709,35	0,00
	TOTALE CATEGORIA 4	1 988 000,00	708 472,20	27 700,00	2 648 772,20	2 648 667,29	2 474 758,10	173 799,19	214,91	2 775,35	0,00	0,00	2 775,35	2 775,35	0,00	2 477 633,46	173 799,19



C.A.	DENOMINAZIONE DEI CAPITOLI	PREVISIONE ALL'ORIGINE	VARIAZIONI		PREVISIONE DEFINITIVA 2007	ACCERTAMENTI E IMPEGNI	SOMME RISCOSE O PAGATE	SOMME RIMASTE DA PAGARE	DIFFERENZA TRA ACC TIE PREVISIONI	CONSISTENZA AL 1.1.2007	VARIAZIONI		CONSISTENZA AGGIORNATE AL _____	SOMME RISCOSE O PAGATE	SOMME RIMASTE DA RISCOUTERE O DA PAGARE	TOTALE GENERALE DELLE RISCOSSIONI O DEI PAGAMENTI	TOTALE DELLE SOMME RIMASTE DA RISCOUTERE O DA PAGARE
			+	-							+	-					
A	B	C	D	E	F=C+D-E	G	H	I=H-G	J=I+G	K	L	M	N=K+L-M	O	P=N+O	Q=H+O	R=I+P
	Cat. 5 - Trasferimento passivi: Contributi per concorsi e sovvenzioni a fondo perduto																
34	Contributi e sordi e a famiglie di sordi per la prevenzione e l'integrazione	10.000,00	0,00	0,00	10.000,00	8.706,30	6.705,30	0,00	1.294,70	0,00	0,00	0,00	0,00	0,00	0,00	6.705,30	0,00
36	Conferenze/Convegni e Seminari per l'integrazione e la formazione	5.000,00	0,00	0,00	5.000,00	1.704,18	1.704,18	0,00	3.295,82	0,00	0,00	0,00	0,00	0,00	0,00	1.704,18	0,00
38	Contributi per la promozione dell'attività sportiva nazionale e internazionale	20.000,00	0,00	0,00	20.000,00	1.390,41	1.390,41	0,00	18.609,59	0,00	0,00	0,00	0,00	0,00	0,00	1.390,41	0,00
37	Corsi alla qualificazione e aggiornamento per dipendenti e/o operatori socio/sanitari e delle scuole	10.000,00	0,00	0,00	10.000,00	5.816,30	5.816,30	0,00	4.183,70	0,00	0,00	0,00	0,00	0,00	0,00	5.816,30	0,00
38	Servizi interpretariato tutorato Assistenza sociale	10.000,00	0,00	0,00	10.000,00	4.876,20	4.876,20	0,00	5.123,80	0,00	0,00	0,00	0,00	0,00	0,00	4.876,20	0,00
	TOTALE CATEGORIA 5	56.000,00	0,00	0,00	56.000,00	20.292,59	20.292,59	0,00	34.707,61	0,00	0,00	0,00	0,00	0,00	0,00	20.292,59	0,00
	Cat. 6 - Oneri finanziari ed Oneri inerenti il servizio bancario di tesoreria																
39	Commissioni ed interessi passivi bancari maturati sul c/c tesoreria	61.700,00	0,00	0,00	61.700,00	47.250,21	29.043,80	18.206,41	14.449,79	0,00	0,00	0,00	0,00	0,00	0,00	29.043,80	18.206,41
40	Interessi passivi su mutui	156.737,00	82.849,48	0,00	239.586,48	239.586,48	239.586,48	0,00	0,00	0,00	0,00	0,00	0,00	0,00	0,00	239.586,48	0,00
41	Anticipi di cassa per giroconto Banca Intesa	0,00	0,00	0,00	0,00	0,00	0,00	0,00	0,00	0,00	0,00	0,00	0,00	0,00	0,00	0,00	0,00
42	---	0,00	0,00	0,00	0,00	0,00	0,00	0,00	0,00	0,00	0,00	0,00	0,00	0,00	0,00	0,00	0,00
	TOTALE CATEGORIA 6	218.437,00	82.849,48	0,00	301.286,48	288.836,69	288.830,28	18.206,41	14.449,79	0,00	0,00	0,00	0,00	0,00	0,00	288.830,28	18.206,41



Handwritten signatures and initials at the bottom left of the page.