

Consiglio che dovrebbero essere portati a 5. Tuttavia, dal momento che la Scuola è priva di Statuto, in quanto regolamentata dalla legge n. 118/1987 (lo Statuto approvato con D.P.R. in data 31 ottobre 1988 riguarda esclusivamente l'organizzazione didattica dei corsi di specializzazione e di perfezionamento nonché l'organizzazione delle borse di studio), le modifiche riguardanti la composizione ed il funzionamento degli organi, richiedono un iter più lungo, in quanto devono avvenire mediante un provvedimento legislativo.

Il Consiglio Scientifico, secondo quanto previsto dall'art. 8 della legge n. 118/1987, è composto dal Direttore della Scuola, che lo presiede, dai docenti della Scuola, di cui all'art. 12 della citata legge, nonché da uno specializzando, eletto dagli specializzandi medesimi tra coloro che frequentano i corsi di cui all'art. 10 della medesima legge. L'ultimo Consiglio, costituito da 10 componenti (il numero è variabile a seconda degli insegnamenti attivati presso la Scuola), è scaduto in data 31 dicembre 2010. L'Ente ha presentato la richiesta di pubblicazione sulla Gazzetta Ufficiale del bando di concorso per le discipline da attivare nel triennio 2011-2013, ma ad oggi non ha ricevuto alcun riscontro.

Si sollecitano, pertanto, i Ministeri vigilanti a provvedere tempestivamente alla nomina dei sopramenzionati organi direttivi e decisionali della Scuola, il cui mancato rinnovo crea un grave pregiudizio sia allo svolgimento dell'attività gestionale che a quella istituzionale dell'Ente.

Il Collegio dei Revisori, composto da tre membri effettivi e tre supplenti, è stato rinnovato, per un triennio, con decreto in data 28.07.2010.

Per quanto riguarda i compensi, nell'esercizio 2011, al Direttore dell'Ente è stato corrisposto, esclusivamente, un assegno di sede estera, pari ad € 82.580, di poco inferiore rispetto a quello percepito nel 2010 che era stato di € 82.770.

I componenti del Consiglio di Amministrazione e del Consiglio Scientifico non percepiscono gettoni di presenza. Per essi è previsto solo il rimborso delle spese documentate di viaggio e di alloggio. Nel 2011 tali spese sono state, rispettivamente, pari ad € 505 (a fronte di € 470 nel 2010) per i membri del Consiglio di Amministrazione e ad € 206 (a fronte di € 359 nel 2010) per i membri del Consiglio Scientifico.

Nel 2011 la spesa prevista per i componenti del Collegio dei Revisori (€ 4.462, di cui € 1673 per il Presidente del Collegio ed € 1.394 per ciascun componente) è stata ridotta, secondo quanto previsto dall'art. 21, comma 6, del decreto legge 31 maggio 2010, n. 78, convertito, con modificazioni, dalla legge 30 luglio 2010, n. 122, nella prescritta misura del 10%. Pertanto, il compenso percepito dagli stessi

è stato, complessivamente di € 4.016 (di cui € 1.506 per il Presidente del Collegio ed € 1.255 per ciascun componente), a fronte di € 2.527 corrisposti nel 2010, (comprensivi del versamento IRAP).

Il notevole incremento delle spese per i compensi erogati ai componenti del Collegio dei revisori dei conti si giustifica in quanto, nel 2010, sono stati corrisposti soltanto per un periodo di 5 mesi, dal momento che l'organo di controllo è cessato a gennaio 2010 ed il nuovo Collegio è stato nominato alla fine del mese di luglio 2010.

2. Attività istituzionale

Nella relazione prodotta dall'Ente, alla quale si fa rinvio, vengono indicate le attività svolte dalla Scuola nell'anno 2011, le quali sono consistite in attività didattiche, pubblicazioni, esercitazioni, conferenze e collaborazioni con altre Istituzioni.

Più in dettaglio la Scuola ha svolto:

a) Attività didattica

Nel corso del 2011 due laureati, vincitori di borsa di studio, sono stati ammessi al corso annuale di perfezionamento.

La Scuola ha organizzato un ciclo di Seminari semestrali, destinati a perfezionandi e dottorandi provenienti da varie Università convenzionate e un Corso di formazione avanzata.

Quest'ultimo si è svolto dal 20 al 30 settembre 2011 sul tema "Atene: analisi storica dei monumenti antichi". Durante il Corso, i partecipanti (laureati, ma anche operatori di settore provenienti dalle Sovrintendenze archeologiche) hanno frequentato lezioni, integrate da visite a scavi archeologici, laboratori, musei e monumenti.

b) Attività scientifica

Attività di scavo e di ricerca è stata svolta in varie località di Creta e Lemno, nei siti tradizionalmente affidati alla Scuola dalle Autorità greche.

Nell'ambito delle attività scientifiche, la Scuola nel corso del 2011 ha pubblicato, oltre al "Notiziario", l'Annuario e talune Monografie.

Come sarà meglio esplicitato nel paragrafo riguardante le "spese istituzionali", nel 2011 si riscontra una contrazione dell'attività didattica e scientifica rispetto al precedente esercizio.

3. Il personale

La consistenza del personale di ruolo era, nel 2011, di due unità in servizio a Roma. Erano, inoltre, in servizio 7 unità a contratto in Grecia (6 ad Atene ed 1 a Creta) oltre ad una unità in posizione di comando ad Atene. Il numero complessivo di dipendenti, rispetto al 2010, si è ridotta di 2 unità, passando da 12 a 10.

Un'analisi del costo del personale è riportata nella tabella che segue che, ai fini di un raffronto, espone anche i dati dell'esercizio precedente.

SPESE PER IL PERSONALE

	<i>(in migliaia di euro)</i>	
	2010	2011
Retribuzione personale Roma	130,46	94,37
Retribuzione personale Atene	184,03	192,23
Oneri prev.li e ass.li	85,44	77,28
Missioni per servizio Roma-Atene	6,03	1,86
T.F.R.	60,16	28,56
<i>Totale (a)</i>	466,12	394,30
Assegno di sede estera Direttore	82,77	82,58
<i>Totale (b)</i>	82,77	82,58
<i>Totale generale (a+b)</i>	548,89	476,88

I dati, forniti dall'Ente, includono anche il compenso del Direttore Generale, ed evidenziano una diminuzione della spesa complessiva del 13,12% nel 2011, rispetto all'esercizio 2010, dovuta, alla diminuzione di due unità di personale.

La quota riguardante il Tfr è stata desunta dai prospetti prodotti dall'Ente.

4. I risultati contabili della gestione

Il bilancio consuntivo relativo all'esercizio 2011 è stato deliberato dal Consiglio di Amministrazione nella seduta del 26 marzo 2012, previo parere favorevole espresso dal Collegio dei revisori, in data 23 marzo 2012.

I saldi di bilancio sono indicati nella tabella che segue, che espone anche i dati dell'esercizio precedente.

RISULTATI DI GESTIONE

(in migliaia di euro)

	2010	2011
Avanzo/disavanzo finanziario	66,59	-101,89
Patrimonio netto	5.307,57	5.247,95
Avanzo di amministrazione	414,10	312,21

Come evidenzia la tabella, nel 2011 si è avuto, rispetto all'esercizio 2010, un significativo disavanzo finanziario, una contrazione, pari al 24,60%, dell'avanzo di amministrazione ed una lieve diminuzione, pari all'1,12% del patrimonio netto.

Considerato che il 2011 è il primo anno in cui si è registrato un forte disavanzo di competenza, va richiamata l'attenzione sulle disposizioni previste dall'art. 15, comma 1 bis, del decreto legge 6 luglio 2011, n. 98, convertito, con modificazioni, dalla legge 15 luglio 2011, n. 111, secondo le quali *"nei casi in cui il bilancio di un ente sottoposto alla vigilanza dello Stato....presenti una situazione di disavanzo di competenza per due esercizi consecutivi, i relativi organi, ad eccezione del Collegio dei revisori o sindacale, decadono ed è nominato un commissario"*.

Come già rappresentato nelle precedenti relazioni, anche per l'esercizio 2011 non è stato presentato il conto economico.

Al riguardo è da sottolineare che la Scuola, nonostante i solleciti ricevuti da parte del Ministero per i Beni e le Attività Culturali, del Ministero dell'Economia e delle Finanze nonché da questa Corte, non ha ancora provveduto all'adeguamento della redazione dei documenti contabili alle norme di cui al D.P.R. 27 febbraio 2003, n. 97 e tali documenti non risultano allineati neanche allo schema di bilancio previsto dall'ormai superato D.P.R. n. 696/1979.

A tale proposito va precisato che l'Ente ha più volte rappresentato, tanto al Ministero vigilante quanto al Ministero dell'Economia e delle Finanze, che la sensibile e progressiva contrazione del contributo ordinario ha comportato una riduzione del

personale della struttura amministrativa, attualmente costituita da due sole unità appartenenti all'area B, prive delle competenze necessarie per la revisione e l'adeguamento del regolamento di contabilità alla normativa vigente. Pertanto, tenuto conto delle carenze e delle difficoltà esistenti, l'Ente ha chiesto ai suddetti Ministeri di valutare adeguate ipotesi tecniche di sostegno, che consentano di pervenire ad una rapida soluzione del problema.

4.1. Rendiconto finanziario

Come emerge dalla tabella che segue, nell'esercizio 2011 si è registrato un consistente decremento delle entrate correnti, scese del 28,43% rispetto a quelle registrate nel 2010 e permane un azzeramento di quelle in conto capitale; anche le spese correnti hanno fatto registrare una flessione pari al 9,71% rispetto al 2010, mentre le spese in conto capitale hanno presentato un decremento pari al 25,90% rispetto all'esercizio precedente.

Le spese in conto capitale sono riferite principalmente agli investimenti che, nel corso del 2011, sono stati effettuati esclusivamente all'estero, ed hanno riguardato l'acquisizione di volumi per la biblioteca e di foto digitali per la fototeca, per complessivi € 21.837 ed € 16.294 per manutenzione autovetture, aggiornamento software e manutenzione immobili.

Nel corso del 2011 sono stati spesi € 28.555 per l'erogazione dell'indennità di fine rapporto al personale.

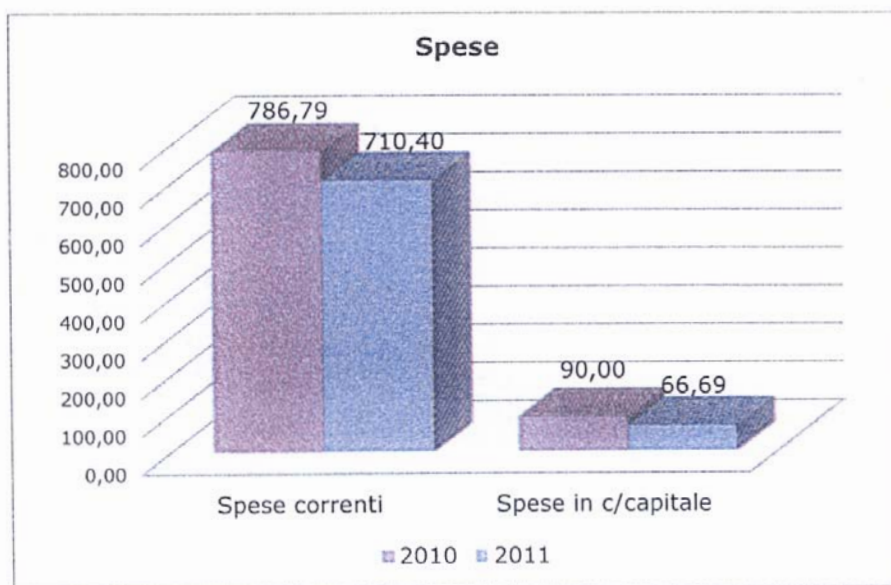
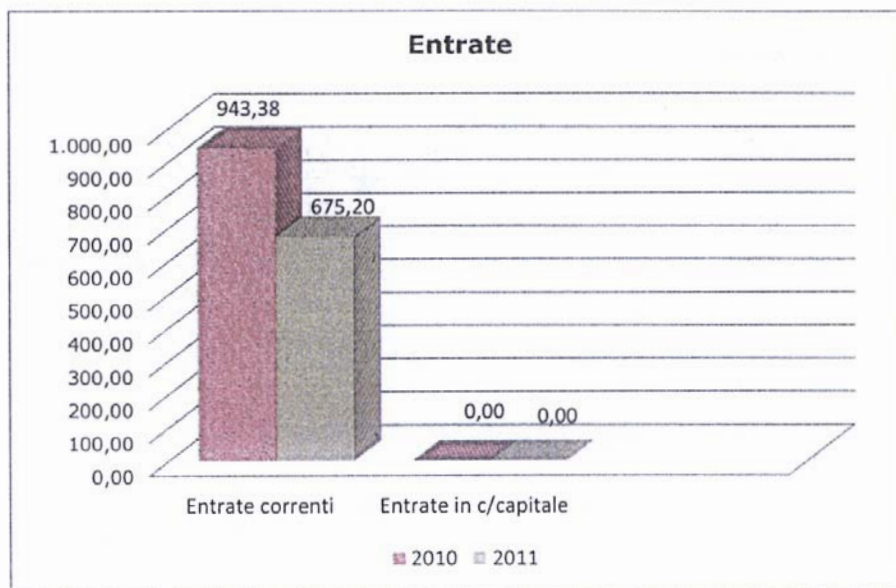
Relativamente a quest'ultima voce, come già osservato nella precedente relazione, si ribadisce che, ai fini di una corretta rappresentazione contabile, le indennità liquidate annualmente al personale cessato dal servizio, contrariamente a quanto effettuato dall'Ente, devono essere imputate alla categoria "Indennità di anzianità e similari al personale cessato dal servizio" del Titolo II intitolato "Uscite in conto capitale".

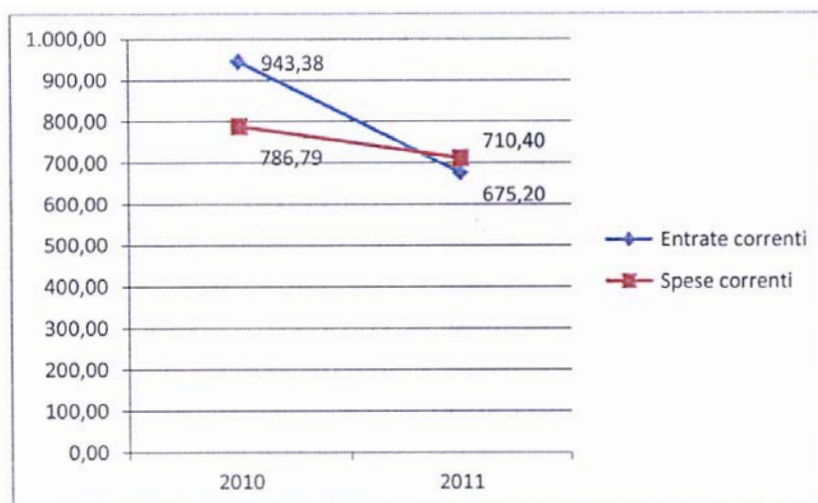
Come mostra la tabella, il 2011 si è chiuso con un disavanzo di competenza rispetto all'esercizio precedente.

Tale disavanzo è stato determinato dal consistente decremento delle entrate correnti e dalla correlata non proporzionale diminuzione delle spese correnti.

SITUAZIONE FINANZIARIA DI COMPETENZA*(in migliaia di euro)*

	2010	2011
ENTRATE		
Entrate correnti	943,38	675,20
Entrate in c/capitale	0,00	0,00
Partite di giro	1.248,25	755,00
<i>Totale entrate</i>	2.191,63	1.430,20
SPESE		
Spese correnti	786,79	710,40
Spese in c/capitale	90,00	66,69
Partite di giro	1.248,25	755,00
<i>Totale spese</i>	2.125,04	1.532,09
Avanzo o disavanzo di competenza	66,59	-101,89





4.1.1. Entrate per trasferimenti

La tabella che segue espone i dati relativi alle entrate per trasferimenti del 2011.

In questo esercizio si registra un decremento di tali entrate pari al 24,27% rispetto a quelle del 2010 ed una diminuzione del contributo ordinario del 24,19%.

Nel seguente prospetto è riportata, in modo analitico, la composizione delle singole voci sopra esposte.

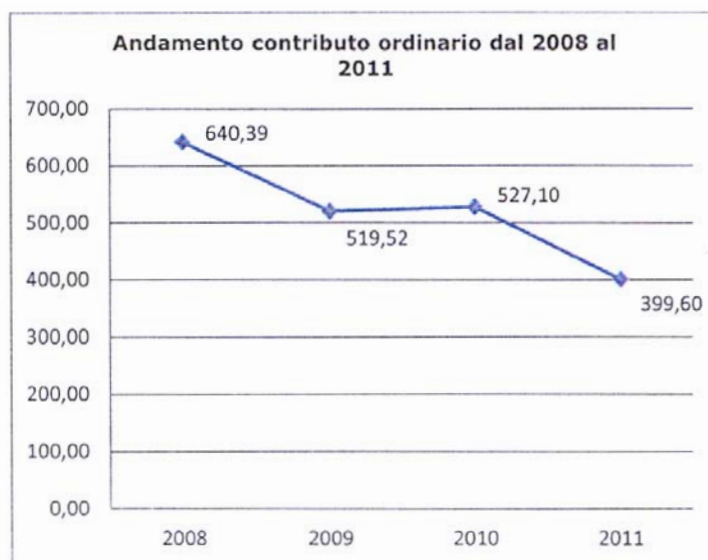
ENTRATE PER TRASFERIMENTI CORRENTI*(in migliaia di euro)*

ANNO	2010	2011
Ministero per i Beni e le Attività Culturali	767,10	597,60
Altri Ministeri	0,00	0,00
Enti del settore pubblico allargato	22,06	0,00
Totale	789,16	597,60

ENTRATE PER TRASFERIMENTI CORRENTI IN DETTAGLIO*(in migliaia di euro)*

ANNO	2010	2011
Ministero per i Beni e le Attività Culturali - Contributo ordinario	527,10	399,60
Ministero per i Beni e le Attività Culturali - Contributo straordinario	240,00	0,00
Ministero per i Beni e le Attività Culturali - "Convenzione Morricone 2011"		150,00
Ministero per i Beni e le Attività Culturali - Saldo Convenzione "Archivio Mario Paolini 2010"		48,00
Totale a)	767,10	597,60

ANNO	2010	2011
Accademia Nazionale dei Lincei - contributo straordinario	20,91	0,00
Dipartimento Studi Mondo Classico e Mediterraneo	1,15	0,00
Totale b)	22,06	0,00
Totale a) + b)	789,16	597,60



4.1.2. Entrate proprie

La tabella che segue espone l'importo delle entrate proprie del 2011.

In questo esercizio si registra un decremento di tali entrate, pari al 49,7% rispetto a quelle del 2010.

Le entrate per la vendita delle pubblicazioni sono diminuite di oltre il 50% mentre le entrate per "interessi" registrano un incremento del 43,6%.

Anche le entrate indicate alla voce "altre" mostrano un sensibile decremento pari al 52% rispetto a quelle del 2010. Esse risultano così composte: € 22.861 (contro € 34.954 del 2010) derivanti dalla foresteria; € 12.260 (contro € 16.447 per l'anno 2007 ed € 17.356 per l'anno 2008, registrati in entrata nell'esercizio 2010) derivanti dal contributo del 5 per mille relativo all'anno 2009; € 11.000 come quota di iscrizione al Master 2011 e 2012; € 15.000 derivanti da una erogazione liberale per bandire una borsa di studio; € 1.176 come contributo straordinario da parte del Dipartimento di Storia dell'Università di Torino.

ENTRATE PROPRIE CORRENTI*(in migliaia di euro)*

ANNO	2010	2011
Pubblicazioni	20,94	10,20
Interessi	3,55	5,10
altre (recuperi e rimborsi)	129,73	62,30
Totale	154,23	77,60

RIEPILOGO ENTRATE*(in migliaia di euro)*

ANNO	2011
ENTRATE CORRENTI	
Entrate per trasferimenti	597,60
Entrate proprie	77,60
Totale entrate correnti	675,20
ENTRATE IN CONTO CAPITALE	
Entrate in conto capitale	0,00
Totale entrate in conto capitale	0,00
Partite di giro	755,00
Totale	1.430,20

4.1.3. Spese istituzionali

Nell'esercizio 2011 le spese istituzionali sono diminuite significativamente rispetto al precedente esercizio. Il totale generale di tali spese registra infatti, rispetto al 2010, un decremento del 53,15%. Esse hanno riguardato, in particolare, gli scavi di Gortina, Festos, Lemno e Thuria per un importo pari ad € 57.022 e conferenze e manifestazioni scientifiche per un importo pari ad € 3.224. Le spese finalizzate alla ricerca si sono ridotte di oltre il 70%, anche se è opportuno precisare che, nel 2010, tale voce di spesa era correlata a specifici finanziamenti di Arcus e Arcus Atene, non erogati nell'esercizio 2011. In merito a tali spese, va evidenziato che l'Ente le imputa, impropriamente, alla voce di bilancio "Spese Compensative" e non, come correttamente dovrebbe essere, alle "Spese Correnti" per "Interventi diversi".

Le spese per pubblicazioni sono più che raddoppiate e si riferiscono all'edizione di due volumi dell'annuario, un Tripodes e di due volumi SATAA (Progetto Arcus Topografia di Atene).

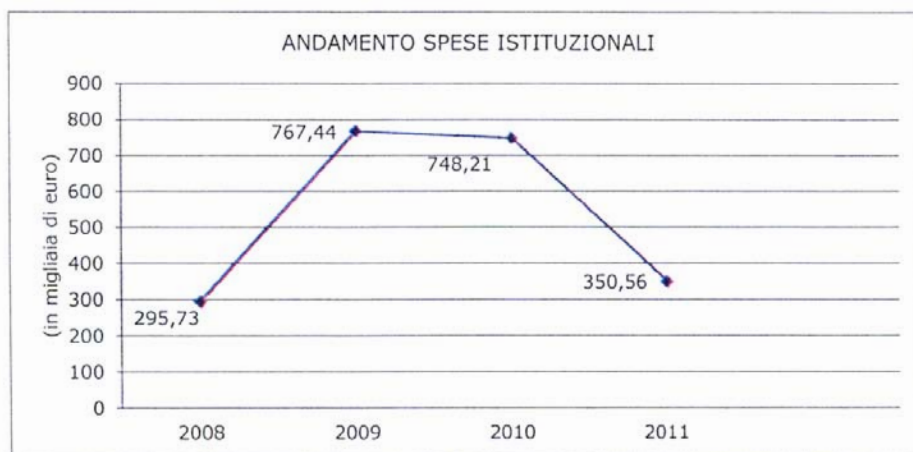
La considerevole riduzione delle spese istituzionali, dipendente dalla contrazione delle entrate per trasferimenti, sottolinea lo stato di difficoltà in cui versa la Scuola, che non sembra in grado di perseguire gli standard ed i risultati didattici e scientifici degli anni passati.

Le spese per investimenti, pari ad € 38.131, si riferiscono esclusivamente alla sede di Atene e riguardano l'incremento dei volumi della biblioteca e di foto digitali per la fototeca per una spesa complessiva pari ad € 21.837. Nella stessa voce la Scuola ha registrato le spese per la manutenzione delle autovetture, degli immobili e aggiornamento software. Si ritiene impropria la collocazione in questa voce delle spese per manutenzione, che dovrebbero più correttamente essere imputate alle spese correnti.

La tabella che segue contiene l'analisi delle spese per le attività istituzionali svolte dalla Scuola.

SPESE ISTITUZIONALI*(in migliaia di euro)*

	2010	2011
Scavi istituzionali e Iniziative scientifiche	76,90	60,25
Corsi di specializzazione e perfezionamento	110,11	68,52
Pubblicazioni scientifiche	12,74	31,66
Investimenti	29,83	38,13
<i>Totale (a)</i>	229,57	198,56
Spese finalizzate per la ricerca	518,64	152,00
<i>Totale (b)</i>	518,64	152,00
Totale generale (a+b)	748,21	350,56



Spesa per corsi di specializzazione e perfezionamento

Nel 2011 è diminuita del 37,77% anche la spesa per i corsi di specializzazione e perfezionamento. Sebbene si sia registrata una significativa riduzione del numero di partecipanti (passati dai 12 del 2010 ai 7 del 2011), è aumentata la spesa pro-capite annuale (da euro 9.176 del 2010 ad € 9.789 nel 2011), probabilmente a seguito degli aumenti che, nel corso del 2011, hanno riguardato i trasporti, i soggiorni, ecc.

In particolare sono stati effettuati corsi per complessivi € 68.523 (a fronte dei 110.111 spesi nel 2010), che hanno riguardato 5 borse di studio per la Scuola di Specializzazione e 2 borse di studio per il perfezionamento.

**SPESA UNITARIA ANNUALE CORSI
DI SPECIALIZZAZIONE E PERFEZIONAMENTO**

(importi in euro)

Anno	Numero partecipanti	Spesa media pro-capite annuale		Totale spesa unitaria annuale
		Borse di studio - Viaggi e soggiorni studio	Compensi e missioni docenti	
2008	15	6.662,08	895,98	7.558,06
2009	10	7.728,02	1.202,57	8.930,59
2010	12	7.788,88	1.387,01	9.175,89
2011	7	8.625,55	1.163,51	9.789,06

4.1.4. Spese di funzionamento

Gli oneri per le spese di funzionamento delle due sedi (Roma ed Atene), nel 2011, risultano, ad una prima lettura, in aumento. In realtà le spese di funzionamento in senso stretto registrano un sensibile decremento ed il valore incrementato, rispetto al 2010, si ottiene per l'incidenza della voce "spese per consumi intermedi", passata da zero (nel 2010) ad € 12.583 nel 2011.

In realtà la Scuola ha fatto transitare su questa voce, per essere restituiti allo Stato, € 12.582,47 derivanti dalle riduzioni di spesa previste dall'art. 6, comma 21, del D.L. n. 78/2010.

Di conseguenza, le spese di funzionamento, sottratto l'importo delle anzidette riduzioni, evidenziano una contrazione, rispetto al precedente esercizio, pari all'8,30%.

Le spese di rappresentanza, che già nel 2010 erano state dimezzate rispetto al 2009, si sono ridotte, nel 2011, a poche centinaia di euro, con un decremento di valore percentuale di quasi il 90%.

SPESE FUNZIONAMENTO*(in migliaia di euro)*

	2010	2011
Sede di Roma:		
Funzionamento	14,58	10,45
Oneri bancari	0,33	0,35
Spese per consumi intermedi	0,00	12,58
Totale (a)	14,90	23,39
Sede di Atene		
Funzionamento	63,42	64,00
Manut. ordinaria e fitto locali	8,65	8,61
Oneri bancari	0,11	0,06
Spese di rappresentanza	4,52	0,51
Totale (b)	76,70	73,19
Totale generale (a+b)	91,60	96,58