

F-1) – DESCRIZIONE DELLE ATTIVITA'Immobilizzazioni immateriali € 4.743,94

Il saldo comprende le licenze d'uso acquistate, nonché i costi capitalizzati dal 2004 per la realizzazione di software applicativi vari. Si evidenzia che nel corso del 2010 è stata eseguita la programmata revisione generale delle registrazioni di beni ammortizzabili effettuate dal 1986 al 2009. Dopo la revisione delle imputazioni e la simulazione in ambiente informatico di prova, i dati sono stati migrati su un nuovo applicativo mediante il quale è stato effettuato il nuovo calcolo degli ammortamenti e dei relativi fondi al 31/12/2009; contestualmente è iniziata la gestione dei carichi di beni acquistati a partire dal 2010.

Con riferimento al valore storico dei beni immateriali, è stata operata una puntuale rivisitazione dei valori di carico mediante l'esame della documentazione contabile esistente agli atti della Fondazione individuando l'anno di messa in funzione e l'esercizio di competenza da cui far decorrere l'ammortamento. Dal ricalcolo effettuato è emerso un maggior valore di attivo per € 397,31, esposto in Conto Economico tra i proventi straordinari.

Immobilizzazioni materiali 113.456.788,34, in dettaglio:

IMMOBILIZZAZIONI MATERIALI	IMPORTO
Fabbricati al netto di sedime	82.361.199,16
Terreni di sedime	19.984.670,20
Terreni pertinenziali	1.302.586,93
Terreni agricoli	891.972,71
Macchinari	974.980,21
Mobili	5.588.690,12
Biancheria	763.441,27
Stoviglie e suppellettili	308.056,57
Impianti	535.640,61
Automezzi	121.488,59
Attrezzature	562.116,69
Beni al valore di acquisto	61.945,28
	113.456.788,34

Il saldo espone il costo storico d'acquisto:

- Per i fabbricati, il valore di acquisto incrementato delle manutenzioni straordinarie e ristrutturazioni effettuate (per gli immobili di proprietà al 31/12/2001, il valore è quello di perizia);
- dei terreni di sedime e dei terreni agricoli;
- dei macchinari e delle attrezzature tecniche per il funzionamento delle strutture ricettive e delle sedi amministrative;
- dei mobili e degli arredi delle strutture ricettive e delle sedi amministrative;
- della biancheria per Istituti e Centri Formativi, Case Vacanza, Residenza Montebello;
- delle stoviglie e suppellettili varie degli Istituti di Perugia, Centri Formativi, Case Vacanza, Residenza Montebello

- degli impianti tecnologici per Istituti e Centri Formativi, Case Vacanza, Residenza Montebello, nonché per le sedi amministrative;
- degli autoveicoli per il trasporto di persone e cose.
- dei beni non sottoposti ad ammortamento (quadri d'autore, libri d'arte, beni vari di pregio).

Con riferimento al valore storico dei beni materiali, è stata operata una puntuale rivisitazione dei valori di carico degli acquisti tra il 1986 e il 2009 sulla base della documentazione contabile agli atti della Fondazione:

1. per i beni mobili, individuando, oltre l'anno di messa in funzione e l'esercizio di competenza, la corretta categoria contabile e l'appropriata aliquota di ammortamento;
2. per terreni e fabbricati si è operato come segue:
 - scorporando, sulla base delle evidenze catastali, il valore dei terreni pertinenziali dal complessivo valore dei fabbricati;
 - ricalcolando il valore dei fondi di ammortamento dal 2001 al 2009 tenuto conto del valore dei fabbricati rettificato della parte riferita ai terreni pertinenziali;

Dal nuovo valore netto contabile dei fabbricati al 1/1/2010 è stata estrapolata la parte riferibile al suolo di sedime applicando la percentuale di scorporo individuata sulla base di un estimo compiuto dall'Area Tecnica della Fondazione.

Con riferimento alla parte identificata quale suolo di sedime, con il consenso del Collegio Sindacale, si è deciso di lasciare invariato il relativo fondo ammortamento accumulato a tutto il 31/12/2009 e, a partire dall'esercizio 2010, di non effettuare l'ammortamento dei terreni, così come previsto dai principi contabili nazionali di riferimento (OIC n.16).

Inoltre, con riferimento alle categorie Biancheria e Stoviglie e oggetti vari, caratterizzate da intenso utilizzo e veloce ricambio, si è deciso, col consenso del Collegio Sindacale, di non effettuare più l'ammortamento e di riportare il costo nell'esercizio di competenza.

Dal ricalcolo effettuato è emerso:

1. con riferimento ai beni mobili, un minor valore di attivo per € 1.183.548,00 esposto nel Conto Economico tra gli oneri straordinari ed un minor valore dei fondi di ammortamento per € 941.992,51 esposto tra i proventi straordinari del Conto Economico.
2. con riferimento ai terreni e fabbricati, un minor valore di attivo per € 0,3 esposto nel Conto Economico tra gli oneri straordinari ed un maggior valore dei fondi di ammortamento per € 117.206,76 esposto tra i proventi straordinari del Conto Economico.

Immobilizzazioni finanziarie € 267.430.693,45

Il saldo comprende il costo d'acquisto dei titoli e valori mobiliari e delle quote investite in fondi d'investimento. Se ne riporta il dettaglio.

INVESTIMENTI MOBILIARI 2010	
DESCRIZIONE	A BILANCIO
BUONI POLIENNALI DEL TESORO	217.810.593,45
OBBLIGAZIONI BANCARIE	38.440.100,00

OBBLIGAZIONI INDICIZZATE	10.500.000,00
FONDI	680.000,00
	267.430.693,45

Crediti contributivi € 41.039.497,32

Esponde il valore dei crediti per contributi 2010 e precedenti ancora da riscuotere. Per il dettaglio si rinvia alla sezione B-3) ANALISI DEI RESIDUI ATTIVI ALLA CHIUSURA DELL'ESERCIZIO 2010.

Attività finanziarie € 4.654,99

Esponde il valore delle giacenze di liquidità su n. 7 c/c di appoggio a depositi titoli al 31.12.2010.

Disponibilità liquide € 3.918.743,11

Il saldo esponde la giacenza al 31/12/2010 presso il Tesoriere.

Altri crediti 1.841.801,61

Si riferiscono a crediti per rette degli Istituti e Centri Formativi (€ 1.060.687,68), per anticipazioni economali (€ 217.450,82), per interessi attivi su conti correnti (€ 28.267,37), anticipi a fornitori ed altri importi anticipati per € 535.395,74.

Ratei e risconti attivi € 2.401.573,95

Sono prevalentemente costituiti dalla parte riferita al 2010 delle cedole maturate su titoli in portafoglio della Fondazione per € 2.344.056,15 incassate nei primi mesi del 2011, nonché a costi anticipati per premi assicurativi per € 57.517,80.

CRITERI DI VALUTAZIONE DELL'ATTIVO

In attuazione del principio di autonomia contabile (art. 2 I comma D. Lgs. 509/94), i cespiti patrimoniali sono valutati come segue:

- valori mobiliari immobilizzati (titoli di Stato e similari imputati alle spese per investimenti): al prezzo di acquisto rettificato, in più o in meno, con il rateo dello scarto di emissione calcolato in funzione della durata del titolo di riferimento e del valore di realizzo a scadenza pari al valore nominale;
- valori mobiliari non immobilizzati (impieghi a breve): valutati prudenzialmente al minore tra il prezzo di acquisto ed il valore di mercato (media dei prezzi dell'ultimo mese di esercizio: dicembre);
- immobili: al costo di acquisto, incrementato delle spese per manutenzione straordinarie sostenute, rettificato dei relativi fondi di ammortamento esposti nel passivo patrimoniale;
- mobili: al costo di acquisto, al netto dei corrispondenti fondi di ammortamento esposti nel passivo patrimoniale;
- crediti contributivi: al presunto valore di netto realizzo;
- disponibilità liquide: al valore nominale;
- ratei attivi: in base ai proventi di competenza maturati.

GESTIONE IMMOBILIARE

I fabbricati di proprietà sono destinati quasi esclusivamente ad attività istituzionali e, quindi, strumentali; sono costituiti da:

- sedi per la gestione ed il coordinamento (Amministrazione Centrale di Perugia e Uffici di Servizio Sociale in alcune città italiane);
- sedi operative per la produzione di servizi educativi/ricettivi a favore di contribuenti e orfani o figli di contribuenti, in particolare:
 - ospitalità stanziale, servizi educativi ed assistenza a studenti orfani e figli di contribuenti presso gli Istituti ed il Campus Universitario di Perugia, nonché presso i Centri Formativi Universitari di altre città;
 - ospitalità temporanea con servizi accessori a contribuenti e loro aventi causa presso i Centri Vacanza in varie località italiane e presso la Residenza per Sanitari di Montebello di Perugia.

La gestione tecnico – amministrativa degli immobili è svolta dall'Area Tecnica della Fondazione, che cura le attività relative alla progettazione, scelta del contraente, direzione dei lavori e collaudo delle opere di manutenzione ordinaria e straordinaria. Per gli interventi di maggiore complessità tecnica, dette attività possono venire affidate a professionisti esterni. L'appalto delle opere e l'affidamento degli incarichi professionali connessi rispettano le procedure previste dal disposto della L. 109/1994 e successive modifiche ed integrazioni.

Per il 2010, la programmazione degli interventi manutentivi ha tenuto conto dei parametri fissati dalle norme di contenimento in materia di spese per manutenzioni immobiliari (art.2, commi 618/623 L. 244/2007). Le percentuali di incidenza riportate nella sottostante tabella esprimono il rapporto – per ciascun immobile - tra spesa programmata e probabile valore di mercato (non essendo disponibili per gli immobili Onaosi le valutazioni determinate dall'Agenzia del Demanio cui fa riferimento l'art 2 comma 620 della L.244/2007).

Nell'esercizio 2010 sono state impegnate in competenza complessive spese per manutenzioni a fabbricati di proprietà per € 700.781 (di cui € 438.000 ordinarie e € 343.000 straordinarie). L'importo dei costi 2010 per manutenzioni corrisponde allo 0,52% del relativo valore di mercato al 31/12/2010, inferiore al limite del 3% stabilito dal 2009 dall'art 2 comma 618 L. 244/2007.

XVI LEGISLATURA — DISEGNI DI LEGGE E RELAZIONI — DOCUMENTI

VERIFICA PARAMETRI L. 244/2007 ART. 2 COMMI 618-623 SU BASE VALORI DI MERCATO							
Immobile	Indirizzo	Destinazione d'Uso	Valore di mercato	Importo Man. Ordinaria 2010	Importo Man. Straordinaria 2010	Totale manut. 2010	% sul valore
Istituti Maschili	Viale O. Antinori n°28 (PG)	Istituti	30.000.000,00	115.000,00	135.000,00	250.000,00	0,83%
Istituti Femminili	Via della Cupa n°52 (PG) + Via Larga	Istituti	15.550.000,00	64.000,00	60.000,00	124.000,00	0,80%
Campus Montebello	Loc. Montebello (PG)	Campus	5.876.000,00	23.000,00	60.000,00	83.000,00	1,41%
Amministrazione Centrale	Via R. D'Andreatto n° 8-16 (PG)	Uffici	10.000.000,00	28.000,00	15.000,00	43.000,00	0,43%
Magazzino Generale	Via Migliorati n° 16 (PG)	Magazzino gen.le	600.000,00	5.000,00	-	5.000,00	0,83%
Villa Donini	St. Montecorneo n°5 loc. Montebello (PG)	Uff. rappresentanza	5.500.000,00	20.000,00	10.000,00	30.000,00	0,55%
Residenza Montebello	St. Marsdanese n°49/Gloc Montebello (PG)	Residenza	13.000.000,00	22.000,00	15.000,00	37.000,00	0,28%
C.F. Padova Maschile	Via Bergamo n°21 Padova	Centro Formativo	3.600.000,00	16.000,00	77.000,00	93.000,00	2,58%
C.F. Padova Femminile	Via Nazareth n°3 Padova	Centro Formativo	4.200.000,00	9.500,00	25.000,00	34.500,00	0,82%
C.F. Pavia	Via Anati n°12 Pavia	Centro Formativo	2.000.000,00	14.800,00	25.000,00	39.800,00	1,99%
C.F. Messina	Via del Fante n° 90 Messina	Centro Formativo	1.900.000,00	15.300,00	15.000,00	30.300,00	1,59%
C.F. Torino	Via della Basilica n°4 Torino	Centro Formativo	14.500.000,00	62.200,00	25.000,00	87.200,00	0,60%
C.F. Bologna	Via Irma Bandiera n° 1 Bologna	Centro Formativo	27.500.000,00	64.200,00	25.000,00	89.200,00	0,32%
C.V. Nevegal	Via Ponte delle Alpi n° 471 Nevegal (BL)	Centro Vacanze	1.240.000,00	-	-	500,00	0,04%
C.V. Porto Verde	Via Passeggiata dei Fiori n° 10 Misano A. (RN)	Centro Vacanze	1.800.000,00	3.000,00	12.000,00	15.000,00	0,83%
C.V. Prè Saint Didier	Avenue du Mont Blanc Prè Saint Didier (AO)	Centro Vacanze	2.754.850,00	3.000,00	18.000,00	21.000,00	0,76%
Edificio	Via XX Settembre n°154 Perugia	Imm. in locaz. attiva	1.038.000,00	-	30.000,00	30.000,00	2,89%
Edificio	Via XX Settembre n°156 Perugia	Imm. in locaz. attiva	1.157.000,00	-	5.000,00	5.000,00	0,43%
Immobile	Via Eugubina n°9 Perugia	Imm. in locaz. attiva	633.000,00	-	5.000,00	5.000,00	0,79%
Immobile	Lgo Cacciatori delle Alpi n°8 Perugia	Imm. in locaz. attiva	935.000,00	-	5.000,00	5.000,00	0,53%
ex C.F. Torino	Via Palazzo di Città n° 10 Torino	Imm. non in locazione	6.500.000,00	-	10.000,00	10.000,00	0,15%
Uff. servizio sociale Roma	Via Barberini n°11 Roma	Imm. in locaz. pass.	-	-	-	-	-
Uff. servizio sociale Bari	Via Nicolai n°33 Bari	Imm. in locaz. pass.	-	-	-	-	-
Tutti gli immobili			150.283.850,00	485.000,00	572.000,00	1.037.500,00	0,83%

**DETTAGLIO TERRENI E FABBRICATI ONAOSI AL 31/12/2010
(VALORI STORICI DI BILANCIO E PROBABILI VALORI DI MERCATO)**

Ubicazione	Destinazione d'uso 2010	Valore lordo a bilancio al		Valore di mercato
		31/12/09	31/12/10	
V.le O. Antinori (PG)	Istituti Maschili	15.512.132,16	15.547.553,14	30.000.000,00
V.le O. Antinori (PG)	Terreni pertinenziali agli Istituti Maschili	352.409,53	352.409,53	
Via della Cupa e Via Larga (PG)	Istituti Femminili	11.234.315,74	12.375.468,82	15.550.000,00
Loc. Montebello (PG)	Centro Servizi Campus Universitario (Villa Donnini)	3.514.268,03	3.518.108,03	5.500.000,00
Messina	Centro Formativo Universitario	1.179.761,73	1.179.761,73	1.900.000,00
Padova	Centro Formativo Universitario Femminile	2.550.809,27	2.558.709,27	4.200.000,00
Padova	Centro Formativo Universitario Maschile	1.919.996,60	1.919.996,60	
Padova	Terreni pertinenziali al Centro Formativo Maschile Padova	182.825,74	182.825,74	3.600.000,00
Pavia	Centro Formativo Universitario	1.449.612,30	1.449.612,30	2.000.000,00
Loc. Montebello (PG)	Campus Universitario (appartamenti)	2.557.263,76	2.557.263,76	
Loc. Montebello (PG)	Terreni pertinenziali al Campus Universitario	590.599,45	590.599,45	5.876.000,00
Nevegal (BL)	Centro Vacanze	908.849,33	908.849,33	1.240.000,00
Loc. Porto Verde (RN)	Centro Vacanze	853.771,68	853.771,68	1.800.000,00
Prè S. Didier (AO)	Centro Vacanze	1.358.069,54	1.358.069,54	2.754.850,00
Loc. S. Andrea d. Fratte (PG)	Magazzino Generale	588.055,92	588.055,92	600.000,00
Bologna	Centro Formativo Universitario	22.240.667,11	22.250.640,31	27.500.000,00
Via R. d'Andreatto (PG)	Sede Legale/Uffici Amministrazione e Centrale	8.284.854,87	8.284.854,87	10.000.000,00
Torino	Centro Formativo Universitario	11.287.298,40	11.287.298,40	14.500.000,00
Torino	ex Centro F. Universitario locato fino al 30/9/10	4.642.604,18	4.645.751,66	6.500.000,00
Loc. Montebello (PG)	Terreni pertinenziali alla Residenza per Sanitari	446.735,22	446.735,22	1.500.000,00
a) fabbricati e terreni strumentali al 31/12/10		91.654.900,55	92.866.336,30	136.020.860,00
Via XX settembre 154/156, PG	Palazzine in locazione (dal 1/3/2010 e dal 1/8/2007)	1.647.624,83	1.647.624,83	2.195.000,00
Via XX settembre 154/156, PG	Terreni pertinenziali alle palazzine	176.752,21	176.752,21	
Via Eugubina PG	Appartamento in locazione dal 1/9/2007	354.866,49	354.866,49	633.000,00
Lgo Cacciatori delle Alpi PG	Appartamento in locazione dal 1/9/2007	513.501,20	513.501,20	935.000,00
Loc. Montebello (PG)	Residenza Montebello locata dal 4/11/2010	8.460.431,76	8.546.111,76	13.000.000,00
Torgiano e Bettona (PG)	Terreni agricoli in conduzione fino al 14/11/2011	445.237,49	445.237,49	900.000,00
b) fabbricati e terreni NON strumentali al 31/12/10		11.598.413,98	11.684.093,98	17.663.000,00
TOTALE GENERALE FABBRICATI E TERRENI (a+b+c)		103.253.314,54	104.540.429,28	152.683.860,00

F-2) DESCRIZIONE DELLE PASSIVITA'Debiti non compresi nella situazione amministrativa € 225.647,98

Comprende il valore delle ferie maturate dal personale della Fondazione e non utilizzate alla data di bilancio.

Fondo trattamento di fine rapporto € 634.593,31

Comprende l'accantonamento effettuato a tutto il 31/12/2006 a tale titolo a favore dei dipendenti della Fondazione ai sensi della L. 297/1982 e rimasto nella disponibilità dell'Ente, comprensivo delle rivalutazioni ed al netto delle anticipazioni erogate entro il 31/12/2010.

Debiti € 7.682.232,81, comprendono gli accantonamenti:

- per prestazioni in danaro da erogare (borse di studio e altre provvidenze) per € 1.181.638,36;
- per future spese di patrocinio legale per € 3.437.987,55;
- per stipendi 2010 da erogare e relativi oneri tributari e previdenziali per € 914.260,37;
- per indennità gettoni, spese e oneri tributari e previdenziali 2010 riferiti agli Organi per € 90.096,71;
- per fatture da ricevere a fronte delle spese per il rinnovo degli Organi Sociali per €453.411,80
- per fatture da ricevere ed accantonamenti a fronte di spese di funzionamento per € 1.383.328,21 ;
- per rimborso di contributi per € 914,40;
- per pagamento di spese arretrate e di riscossione di quote contributive di anni precedenti per € 220.595,41.

Come meglio specificato nel paragrafo relativo ai residui di spesa corrente, a fronte del contenzioso in essere, un limitato numero di ricorsi è stato avviato da sanitari dipendenti per la ripetizione dei contributi versati con trattenuta sullo stipendio. Per parte di essi, accolta dal giudice di primo grado (Tribunale di Napoli), la Fondazione ha proposto ricorso in appello, mentre in altri casi (per tutti, Tribunale di Milano sentenze 789 del 14/2/2011) i giudici aditi hanno rigettato la domanda di restituzione dei contributi, dichiarando, altresì, manifestamente infondata la questione di legittimità costituzionale dell'art 29 DL 159/2007 sollevata dai ricorrenti. Alla luce del recente favorevole orientamento giurisprudenziale gli accantonamenti appostati in bilancio sono ritenuti idonei a far fronte alle spese per contenzioso contributivo.

Altri debiti 2.106.697,22

Comprende oneri tributari e previdenziali su retribuzioni, compensi e borse di studio (€ 621.715,31); cauzioni ricevute su locazioni (€ 20.800,00), quote di accesso ed altre entrate riscosse in anticipo da imputare per € 427.698,82. Comprende inoltre € 1.036.483,09 riferiti a partite contabili in via di definizione, derivanti principalmente da disallineamenti emersi in sede di elaborazione del consuntivo e, in particolare, nel passaggio dalla rendicontazione finanziaria a quella economico/patrimoniale.

Fondi di ammortamento € 28.619.058,73

Esponde il totale accantonato in base alle aliquote fiscali per la perdita di valore delle immobilizzazioni per effetto del deperimento. Si riferisce a fabbricati, mobili, arredi, attrezzature, macchine elettroniche etc. La posta trova contropartita nelle immobilizzazioni materiali.

Relativamente all'aggiornamento dei valori della posta in parola si rimanda a quanto specificato nel precedente paragrafo relativo alle Immobilizzazioni materiali

Ratei e Risconti passivi € 456.789,03

Esponde il rateo cedole sui titoli per € 443.231,69 nonché canoni 2011 incassati in anticipo relativi ad immobili in locazione per € 13.557,34.

Fondo svalutazione crediti contributivi € 20.763.000,00

E' il totale degli accantonamenti effettuati a fronte del ritardo di realizzazione dei crediti da sanitari liberi professionisti per contributi obbligatori degli anni 2003, 2004, 2005 e 2006. La misura adottata è finalizzata a considerare indisponibile, fino all'escussione dei debitori, la parte non realizzata del gettito contributivo di competenza dei detti anni. Il Fondo corrisponde all'85% dei crediti, tenuto conto delle riscossioni fin qui effettuate.

La scelta è prudenziale, in presenza di una normativa che conferma l'obbligo del contributo Onaosi 2003/2006 e l'obbligo di esigerlo. Le disposizioni dell'art 29 del DL 159/2007 fissano i criteri di determinazione delle quote dal 20/6/2007 (data di pubblicazione della sentenza 190 della Corte Costituzionale), mentre per il periodo precedente si è in attesa di determinazioni legislative. Sulle problematiche contributive derivanti dal vuoto normativo determinato dalla pronuncia costituzionale ulteriormente rappresentate dalla Fondazione il 24/2/2011, è atteso il pronunciamento del Ministero Vigilante, come già evidenziato in altra parte della presente relazione.

La Fondazione pose in riscossione i contributi degli anni 2003 2004 e 2005 con ruolo esattoriale: la tabella espone l'importo ancora dovuto - a fronte di cartelle validamente notificate nel 2006 e nel 2007 - dai contribuenti per i quali è decorso il termine per impugnare l'atto. A seguito della sentenza costituzionale 190/2007 - per le cartelle emesse e non ancora pagate - la Fondazione dispose la sospensione delle procedure esattoriali e decise di non iscrivere a ruolo le quote del 2006.

CARTELLE ESATTORIALI SOSPENSE

anno	Importo residuo a debito
2003	807.771,01
2004	2.250.013,00
2005	2.487.128,56
Totale	5.544.912,57

Il valore netto a bilancio dei crediti verso Liberi Professionisti per quote 2003/2006 di € 3.664.000 (crediti per € 24.427.000 meno Fondo Svalutazione di € 20.763.000 al 31/12/2010), si confronta col residuo debito (€ 5.544.912,57) recato dalle cartelle esattoriali validamente notificate ai debitori, tuttora sospese. Alla luce di tanto si ritiene congruo il fondo svalutazione accantonato a tutto il 31/12/2010.

Fondo Svalutazione titoli € 13.500.000

Si riferisce all'accantonamento operato per svalutazione (90% del valore nominale di € 15 milioni) ai titoli obbligazionari in portafoglio emessi dalla Lehman Brothers, per effetto dell'ammissione dell'emittente alla procedura di amministrazione controllata (Chapter 11).

Patrimonio netto € 356.110.477,63

Si compone:

- della riserva legale, di € 105.098.978,96, corrispondente a 5 annualità delle prestazioni del 1994 (combinato disposto dell'art 1, co. 4 lett. c) D. Lgs. 509/94 e dell'art 59, co. 20 L. 449/97;
- del restante del patrimonio netto libero, pari a € 250.985.381,98 comprensivo dei risultati economici di esercizio 2009 e precedenti;
- del risultato d'esercizio 2010, positivo per € 26.116,69.

INDIVIDUAZIONE DEI CESPITI CHE COSTITUISCONO LA RISERVA LEGALE al 31/12/2010	
TERRENI E FABBRICATI al valore netto contabile	82.943.556,95
TITOLI DI STATO	22.155.422,01
TOTALE	105.098.978,96

RAPPORTO TRA PATRIMONIO NETTO LIBERO E RISERVA LEGALE

	31/12/2009	variazioni	31/12/2010
Patrimonio Netto	356.084.360,94	26.116,69	356.110.477,63
di cui vincolato a Riserva Legale	105.098.978,96		105.098.978,96
di cui libero	250.985.381,98	26.116,69	251.011.498,67
	<u>PN libero 2010</u>	<u>€ 251.011.498,67</u>	= 2,4
	Riserva legale	€ 105.098.978,96	

Il rapporto di 2,4 tra Patrimonio Netto libero e Riserva Legale (5 annualità di prestazioni in danaro e in servizi 1994 - € 21.019.795,79 per anno) garantisce circa ulteriori 12 anni di prestazioni a parametro 1994 (2,4 x 5 anni = 12 anni). Le annualità di prestazioni 1994 garantite dal complessivo Patrimonio Netto al 31/12/10 sono quindi - in tutto - circa 17.

F – 3) DESCRIZIONE DEI CONTI D'ORDINE

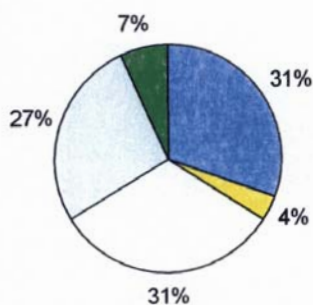
I Conti d'ordine indicati in calce allo Stato Patrimoniale sono composti da:

- impegni per immobilizzazioni e cespiti ammortizzabili per € 2.777.044,56, esposti nel Rendiconto finanziario tra i residui passivi in conto capitale, che si prevede di esaurire nel corso del 2011 ed esercizi successivi.

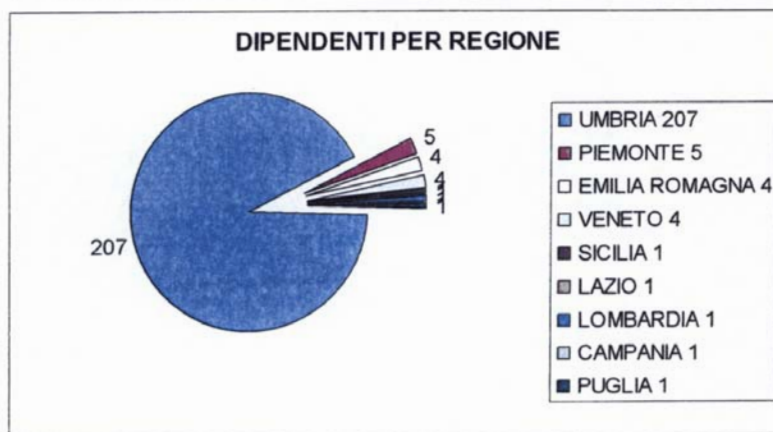
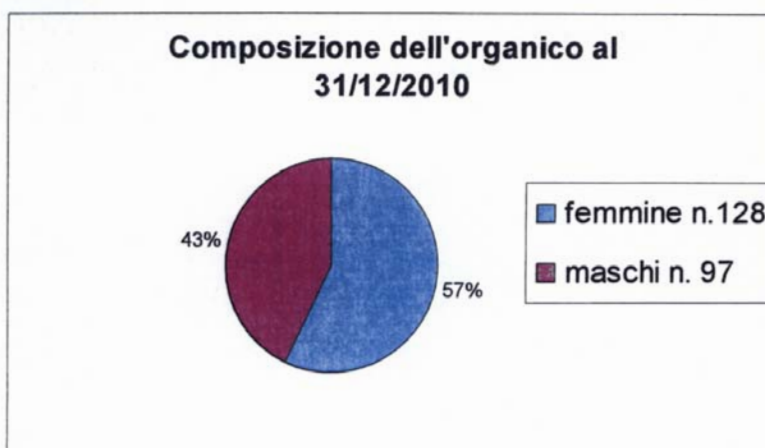
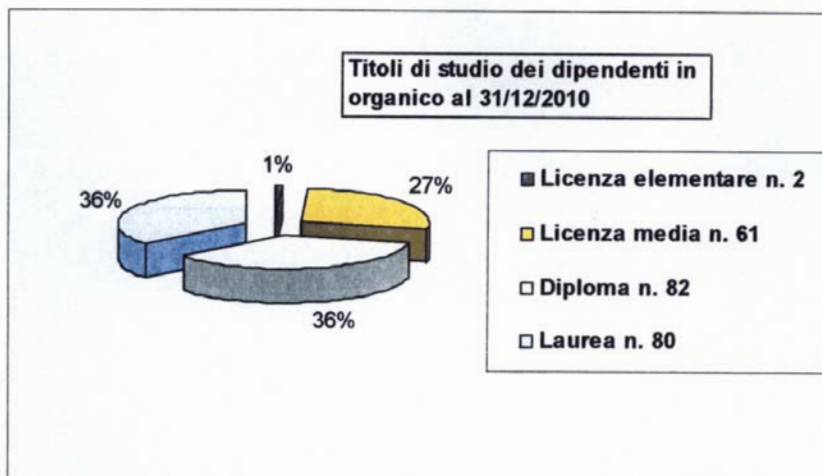
G) DATI RELATIVI AL PERSONALE DIPENDENTE AL 31/12/2010

PERSONALE PER INQUADRAMENTO E CENTRO DI COSTO							
Livello	Amministrazione	Servizio Sociale	Istituti Maschili	Istituti Femminili	Centri Formativi	TOTALI	di cui a TEMPO DETERMINATO
Dirigenti	2					2	
Quadri	7					7	
Dipendenti A1	15			1	7	23	
Dipendenti A2					2	2	
Dipendenti A3	6					6	
Dipendenti B1	11		4	2		17	
Dipendenti B2	10		2		1	13	
Dipendenti B3	9		2		2	13	2
Dipendenti C1	3		30	31	1	65	
Dipendenti C2			11	8		19	
Dipendenti C3	2		6	2		10	1
Dipendenti D1						0	
Dipendenti 1E1			2	1		3	
Dipendenti 1E2			3	1		4	
Dipendenti 1E3				2		2	
Dipendenti 2E1			9	5		14	
Dipendenti 2E2						0	
Dipendenti 2E3			5	6	2	13	1
Dipendenti 2RA1		3				3	
Dipendenti 2RA2		4				4	
Dipendenti 2RA3		1				1	1
Dipendenti 2R1	3					3	
Dipendenti 2R2						0	
Dipendenti 2R3	1					1	
TOTALI	69	8	74	59	15	225	5

Organico per centri di costo



- AMMINISTRAZIONE n. 69
- SERV SOCIALE n. 8
- IST MASCHILI n. 72
- IST FEMMINILI n. 61
- CENTRI FORMATIVI n. 15



Unità complessive di personale

Consistenza al 31.12.2009	231
Consistenza al 31.12.2010	225
Numero medio 2010	228

Al 31/12/2010 i dipendenti risultavano 225 di cui 5 con contratti a termine. Al 6/5/11 il numero complessivo dei dipendenti della Fondazione è di 226, di cui n. 6 a termine. Come evidenziato in altra parte della relazione, nel 2010 è stata rinnovata la parte economica 2010/2012 del CCNL degli Enti Previdenziali Privatizzati (contrattazione di I livello) sia per i dipendenti che per i dirigenti. E' scaduto dal 31/12/2008 il Contratto Integrativo Aziendale Onaosi (contrattazione di II livello), rinnovato il 1/12/2006.

Movimentazione del Fondo TFR:

Saldo al 31.12.2009	672.057,06
Integrazione 2010 per ricalcolo	75.709,69
Erogazioni 2010	- 132.096,03
Accantonamento per rivalutazione 2010 sul montante al 31/12/06	18.922,59
Saldo al 31.12.2010 del TFR rimasto in azienda	634.593,31

Si evidenzia che il D.Lgs. 252/2005 sulla riforma della previdenza complementare ha modificato il regime del TFR maturato dopo il 31/12/2006, stabilendo che i dipendenti di aziende con oltre 50 dipendenti (come l'Onaosi) possono optare tra lasciare il TFR maturando in azienda (ed in tal caso deve essere depositato al Fondo di tesoreria gestito dall'INPS) oppure conferirlo ad un Fondo di Previdenza Complementare (per l'Onaosi il Fondo INSIEME RAS). In entrambi i casi il TFR maturato dopo il 31/12/2006 deve essere liquidato e versato mensilmente, rispettivamente all'INPS o al Fondo che garantiscono - rispettivamente per legge o per contratto (e in tal caso in relazione al profilo di rischio scelto) - un rendimento minimo. Il Fondo TFR esposto nel bilancio della Fondazione è - di conseguenza - quello maturato al 31/12/2006, comprensivo delle rivalutazioni Istat maturate al 31/12/2010 ed al netto delle liquidazioni ed anticipazioni erogate entro il 31/12/2010.

H) DATI RELATIVI ALLE PRESTAZIONI

EROGAZIONI DOMICILIARI AD ASSISTITI	ANNO 2010	ANNO 2009
Contributi ordinari e contributi integrativi fuori sede	2808	2814
Prescolare	44	51
Premio promozione	695	644
Premio post-laurea	146	151
Premio di studio	356	355
Rette e contributi retta	8	5
Soggiorno all'estero per programma Erasmus	46	23
Soggiorno all'estero	95	92
Specializzazioni	96	100

Primo intervento	371	360
Handicap (nel 2009 studenti e non studenti)	13	112
Handicap non studenti	95	0
Integrazione assistenziale	263	314
Contributi straordinari	2	1
TOTALE	5038	5022

EROGAZIONI AD ASSISTITI OSPITI DI STRUTTURE E PARTECIPANTI A CORSI	ANNO 2010	ANNO 2009
Beneficiari partecipanti al corso Start	9	7
Beneficiari partecipanti al Master universitario	0	11
Convittori/convittrici Istituti Perugia – contributo estivo	17	14
Universitari Ospiti ISTITUTI MASCHILI spese personali etc.	40	46
Universitari Ospiti ISTITUTI FEMMINILI spese personali etc.	40	40
Universitari Ospiti CENTRI FORMATIVI spese personali etc.	198	160
TOTALE	304	277

Il numero dei beneficiari di erogazioni in danaro del 2010 per i quali è stata emessa certificazione CUD è stato di **3.746**.

Nel corso del 2010 sono state finanziate le annualità relative a Scuole di specializzazione in Medicina per n. 3 assistiti. Al 31/12/2010 erano in essere convenzioni (Anno Accademico 2010/2011) con Atenei per il finanziamento di n. 2 posti aggiuntivi in scuole di specializzazione.

Nella stagione invernale 2009/2010 il Centro Vacanze di Pré St. Didier è stato utilizzato da 79 nuclei familiari per 2.212 giornate/presenza, nonché per un turno da ospiti dei Collegi Onaosi per n. 308 giornate/presenza. Nella stagione estiva 2010 i Centri Vacanze di Pré St. Didier e Porto Verde hanno ospitato 160 nuclei per 4.480 giornate/presenza.

Al programma Start 2010 per diplomati (riconosciuto come corso di qualifica ai sensi della legge 845/78) si sono iscritti 9 corsisti assistiti. I partecipanti hanno superato gli esami intermedi previsti nei vari moduli didattici e stanno attualmente (6/5/2011) completando lo *stage* presso aziende distribuite sul territorio nazionale prima di sostenere (alla fine di maggio 2011) l'esame finale.

Al 2/5/2011 gli ospiti delle strutture educative Onaosi risultavano 726 con un'occupazione media del 79 %, dettagliati come segue:

SERVIZIO OFFERTO	STRUTTURA	CAPACITA'	OCCUPAZIONE 2/5/11		%	%	
CONVITTO	Perugia Maschile (*)	25	45	11	17	44%	38%
	Perugia Femminile (*)	20		6		30%	
COLLEGIO UNIVERSITARIO	Perugia Maschile (*)	292	463	201	331	69%	71%
	Perugia Femminile (*)	171		130		76%	
CENTRO FORMATIVO UNIVERSITARIO	Campus Montebello	46	408	38	378	83%	93%
	Torino	107		103		96%	
	Pavia	28		25		89%	
	Padova maschile	41		40		98%	
	Padova femminile	45		36		80%	
	Bologna	116		116		100%	
	Messina	25		20		80%	
TOTALE/MEDIA		916		726		79%	

(*) Istituti Maschili (convitto + collegio)

(*) Istituti Femminili (convitto + collegio)

317

212

67%

191

136

71%

Gli ospiti dei collegi Universitari di Perugia comprendono 9 partecipanti al Programma Start di cui 5 studentesse e 4 studenti.

DATI RELATIVI AI CONTRIBUENTI DELLA FONDAZIONE

Gli iscritti al 31/12/10 all'Onaosi risultano 173.033 di cui n. 16.287 vitalizi e n. 156.746 contribuenti attivi per l'anno 2010. Degli attivi, n. 144.387 sono contribuenti obbligatori in qualità di pubblici dipendenti e n. 12.359 sono contribuenti volontari.

I dipendenti pubblici risultano essere stati retribuiti nel 2010 per almeno un mese da una delle circa 900 Pubbliche Amministrazioni tenute all'obbligo di sostituzione (ASL, Aziende Ospedaliere, IRCCS, IZPS, Università, Ministeri Salute, Interno, Grazia e Giustizia, Economia e Finanze, Enti Previdenziali, Regioni e relative Agenzie, Province, Comuni e/o relative aziende speciali, Esercito, Marina Militare, Aeronautica Militare, IPAB).

SANITARI ISCRITTI ALL'ONAOSI AL 31/12/2010				
Ordini/Albi di appartenenza	DIP DI PPAA	VOLONTARI	VITALIZI	TOTALE
Medici Chirurghi	129.528	8.373	12.631	150.532
Medici Chirurghi ed Odontoiatri (DOPPIA ISCRIZIONE)	3.279	1.627	609	5.515
Odontoiatri	324	1.212	160	1.696
Medici Veterinari	6.542	682	216	7.440
Farmacisti	4.444	443	1.325	6.212
Non iscritti agli Albi	270	22	1.346	1.638
TOTALE	144.387	12.359	16.287	173.033

ALTRE INFORMAZIONI

Il documento Programmatico sulla Sicurezza di cui alla regola 26 del Disciplinare Tecnico in materia di misure minime di sicurezza del D. Lgs. 196/2003 è stato aggiornato dalla Fondazione entro il 31/3/2011. L'aggiornamento ha riguardato - tra l'altro - l'introduzione di un apposito capitolo sulle misure tecniche e organizzative legate all'attività degli "Amministratori di sistema".

Il Presidente pone in votazione il seguente provvedimento:

VISTI

- la delibera 115 del 27/4/2011 della Giunta Esecutiva;
- la certificazione rilasciata l'11/5/11 dalla Società Baker Tilly Consulaudit Srl appositamente incaricata;
- la relazione del Collegio Sindacale in data 11/5/11 con il parere favorevole all'approvazione del Bilancio Consuntivo dell'esercizio 2010;

UDITI

- l'introduzione del Consigliere Dott Graziano Conti e i chiarimenti del Responsabile dell'Area Economica e Finanziaria Dott Bruno Sorrentino;
- la Relazione del Collegio Sindacale, illustrata dal Presidente Rag. Augusto Falchetti;

Il Consiglio di Amministrazione, su proposta del Presidente e col parere favorevole del Direttore Generale, ad unanimità di voti,

DELIBERA

1. di approvare il conto consuntivo della Fondazione per l'esercizio finanziario 2010, quale risulta dai documenti allegati e dalla relazione riportata in premessa;
2. di trasmettere la presente delibera ai Ministeri Vigilanti ai sensi dell'art. 3, comma 3 del D. Lgs. 509/1994.

IL DIRETTORE GENERALE ff.
f.to Rondini

IL PRESIDENTE
f.to Paci

FONDAZIONE ONAOSI

La presente copia, composta di N. 42 (+ allegati) fogli è conforme all'originale esistente agli atti della Fondazione.

Perugia, li 19 MAG. 2011

+ RENDICONTO
FINANZIARIO
(ENTRATE USUITE
PAG. 12)

+ RELAZIONE
SOCIETA' DI REVISIONE

+ RELAZIONE
COLLEGIO SINDACALE



IL DIRETTORE GENERALE ff.
(Claudio Rondini)