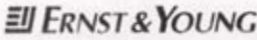


Relazione della Società di revisione



Reconta Ernst & Young S.p.A.
Via Po, 32
00198 Roma
Tel. (+39) 06 324751
Fax (+39) 06 32475504
www.ey.com

**Relazione della società di revisione
ai sensi degli artt. 14 e 16 del D. Lgs. 27.1.2010, n. 39**

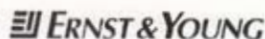
**Agli Azionisti
della Eni S.p.A.**

1. Abbiamo svolto la revisione contabile del bilancio d'esercizio, costituito dallo stato patrimoniale, dal conto economico, dal prospetto dell'utile complessivo, dal prospetto delle variazioni nelle voci di patrimonio netto, dal rendiconto finanziario e dalle relative note esplicative, della Eni S.p.A. chiuso al 31 dicembre 2011. La responsabilità della redazione del bilancio in conformità agli International Financial Reporting Standards adottati dall'Unione Europea, nonché ai provvedimenti emanati in attuazione dell'art. 9 del D. Lgs. n. 38/2005, compete agli amministratori della Eni S.p.A.. È nostra la responsabilità del giudizio professionale espresso sul bilancio e basato sulla revisione contabile.
2. Il nostro esame è stato condotto secondo i principi e i criteri per la revisione contabile raccomandati dalla Consob. In conformità ai predetti principi e criteri, la revisione è stata pianificata e svolta al fine di acquisire ogni elemento necessario per accertare se il bilancio d'esercizio sia viziato da errori significativi e se risultati, nel suo complesso, attendibile. Il procedimento di revisione comprende l'esame, sulla base di verifiche a campione, degli elementi probativi a supporto dei saldi e delle informazioni contenuti nel bilancio, nonché la valutazione dell'adeguatezza e della correttezza dei criteri contabili utilizzati e della ragionevolezza delle stime effettuate dagli amministratori. Riteniamo che il lavoro svolto fornisca una ragionevole base per l'espressione del nostro giudizio professionale.

Per il giudizio relativo al bilancio dell'esercizio precedente, i cui dati sono presentati ai fini comparativi, si fa riferimento alla relazione da noi emessa in data 30 marzo 2011.
3. A nostro giudizio, il bilancio d'esercizio della Eni S.p.A. al 31 dicembre 2011 è conforme agli International Financial Reporting Standards adottati dall'Unione Europea, nonché ai provvedimenti emanati in attuazione dell'art. 9 del D. Lgs. n. 38/2005; esso pertanto è redatto con chiarezza e rappresenta in modo veritiero e corretto la situazione patrimoniale e finanziaria, il risultato economico ed i flussi di cassa della Eni S.p.A. per l'esercizio chiuso a tale data.

Reconta Ernst & Young S.p.A.
Sede Legale: 00198 Roma - Via Po, 32
Capitale Sociale € 1.402.500,00 i.v.
Iscritta alla S.O. del Registro delle imprese presso la C.C.I.A.A. di Roma
Codice fiscale e numero di iscrizione 00434000984
P.I. 00891231003
Iscritta all'Albo Revisori Contabili al n. 70445 Pubblicata sulle G.U.
Suppl. 13 - 1^a Serie Speciale del 17/02/1998
Iscritta all'Albo Speciale delle società di revisione
Consob al progressivo n. 2 delibera n. 10831 del 16/11/1997

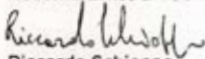
A member firm of Ernst & Young Global Limited



4. La responsabilità della redazione della relazione sulla gestione e della relazione sul governo societario e gli assetti proprietari, pubblicata nella sezione "Governance" del sito internet della Eni S.p.A., in conformità a quanto previsto dalle norme di legge e dai regolamenti, compete agli amministratori della Eni S.p.A.. È di nostra competenza l'espressione del giudizio sulla coerenza con il bilancio della relazione sulla gestione e delle informazioni di cui al comma 1, lettere c), d), f), l) ed m) e al comma 2, lettera b) dell'art. 123-bis del D. Lgs. 58/98, presentate nella relazione sul governo societario e gli assetti proprietari come richiesto dalla legge. A tal fine, abbiamo svolto le procedure indicate dal principio di revisione 001 emanato dal Consiglio Nazionale dei Dottori Commercialisti e degli Esperti Contabili e raccomandato dalla Consob. A nostro giudizio la relazione sulla gestione e le informazioni di cui al comma 1, lettere c), d), f), l) ed m) e al comma 2, lettera b) dell'art. 123-bis del D. Lgs. 58/98 presentate nella relazione sul governo societario e gli assetti proprietari sono coerenti con il bilancio d'esercizio della Eni S.p.A. al 31 dicembre 2011.

Roma, 4 aprile 2012

Reconta Ernst & Young S.p.A.


Riccardo Schioppa
(Socio)

Deliberazioni dell'Assemblea degli azionisti

L'Assemblea Ordinaria degli azionisti tenutasi l'8 maggio 2012 ha assunto le seguenti deliberazioni:

- approvazione del bilancio di esercizio al 31 dicembre 2011 di Eni SpA che chiude con l'utile di 4.212.687.003,27 euro;
- attribuzione dell'utile di esercizio di 4.212.687.003,27 euro, che residua in 2.328.880.900,91 euro dopo la distribuzione dell'acconto sul dividendo dell'esercizio 2011 di 0,52 euro per azione deliberato dal Consiglio di Amministrazione l'8 settembre 2011, come segue:
 - agli azionisti a titolo di dividendo 0,52 euro per ciascuna delle azioni che risulteranno in circolazione alla data di stacco cedola, escluse le azioni proprie in portafoglio a quella data, a saldo dell'acconto sul dividendo dell'esercizio 2011 di 0,52 euro; il dividendo per azione dell'esercizio 2011 ammonta perciò a 1,04 euro;
 - alla "Riserva disponibile" l'importo che residua dopo le attribuzioni proposte;
- pagamento del saldo dividendo 2011 a partire dal 24 maggio 2012, con stacco cedola il 21 maggio 2012.

PAGINA BIANCA



Allegati
2011

PAGINA BIANCA

Allegati alle note del bilancio consolidato di Eni al 31 dicembre 2011

Imprese e partecipazioni rilevanti di Eni SpA al 31 dicembre 2011

In conformità a quanto disposto dagli artt. 38 e 39 del D.Lgs. 127/1991 e dall'art. 126 della Deliberazione Consob n. 11971 del 14 maggio 1999 e successive modificazioni, sono forniti di seguito gli elenchi delle imprese controllate e collegate di Eni SpA al 31 dicembre 2011, nonché delle partecipazioni rilevanti.

Le imprese sono suddivise per settore di attività e, nell'ambito, tra Italia

ed estero e in ordine alfabetico. Per ogni impresa sono indicati: la denominazione, la sede legale, il capitale, i soci e le rispettive percentuali di possesso; per le imprese consolidate è indicata la percentuale consolidata di pertinenza di Eni; per le imprese non consolidate partecipate da imprese consolidate è indicato il criterio di valutazione.

In nota è riportata l'indicazione delle partecipazioni con azioni quotate in mercati regolamentati italiani o di altri paesi dell'Unione Europea, la percentuale di voto spettante nell'assemblea ordinaria se diversa da quella di possesso. I codici delle valute indicati negli elenchi sono conformi all'International Standard ISO 4217.

Al 31 dicembre 2011 le imprese di Eni SpA sono così ripartite:

	Controllate			Collegate			Altre partecipazioni rilevanti ^(a)		
	Italia	Estero	Totale	Italia	Estero	Totale	Italia	Estero	Totale
Imprese consolidate	47	217	264						
Partecipazioni di imprese consolidate^(b)									
Valutate con il metodo del patrimonio netto	15	44	59	37	83	120			
Valutate con il metodo del costo	5	8	13	3	27	30	9	29	38
	20	52	72	40	110	150	9	29	38
Partecipazioni di imprese non consolidate									
Possedute da imprese controllate		1	1						
Possedute da imprese a controllo congiunto				4	23	27			
		1	1	4	23	27			
Totale imprese	67	270	337	44	133	177	9	29	38

(a) Riguardano le partecipazioni in imprese diverse dalle controllate e collegate non quotate superiori al 10% del capitale.

(b) Le partecipazioni in imprese controllate valutate con il metodo del patrimonio netto e con il metodo del costo riguardano le imprese non significative e le imprese il cui consolidamento non produce effetti significativi. Queste imprese sono escluse dall'area di consolidamento per le motivazioni indicate alla nota n. 1 - Criteri di redazione del bilancio consolidato.

Società controllate e collegate residenti in Stati o territori a regime fiscale privilegiato

In attesa della pubblicazione del Decreto che individuerà gli Stati o territori che consentono un adeguato scambio di informazioni e nei quali il livello di tassazione non è sensibilmente inferiore a quello applicato in Italia, attualmente gli Stati o territori aventi un regime fiscale privilegiato sono quelli individuati dal decreto del Ministro dell'Economia e delle Finanze 21 novembre 2001 (Decreto) che elenca quelli il cui regime fiscale è considerato privilegiato: (i) in via generale e senza alcuna distinzione, all'art. 1; (ii) con l'esclusione di individuate fattispecie, all'art. 2; (iii) limitatamente ad alcuni regimi particolari, all'art. 3. Al 31 dicembre 2011 Eni controlla 14 società residenti o con filiali (1) in Stati o territori a regime fiscale privilegiato individuati dal Decreto, relativamente alle quali tali regimi risultano applicabili. Di queste 14 società, 9 sono soggette ad imposizione in Italia o perché incluse nella dichiarazione dei redditi di Eni (8) o perché divenute fiscalmente residenti a seguito del trasferimento in Italia della sede dell'amministrazione (1). Una società sarà soggetta ad imposizione in Italia salvo l'accoglimento dell'istanza di interpello da parte dell'Agenzia delle Entrate. Le restanti 4 società non sono soggette a imposizione in Italia, ma solo a livello locale, per l'esonero ottenuto dall'Agenzia delle Entrate in considerazione al livello di tassazione cui sono sottoposte oppure all'effettività delle attività industriali e commerciali svolte. Delle 14 socie-

tà, 9 rivengono dalle acquisizioni della Lasmo Plc, della Bouygues Offshore SA, delle attività congolesi della Maurel & Prom e della Burren Energy Plc. Eni controlla inoltre 24 società residenti in Stati o territori elencati nell'art. 3 del Decreto che non si avvalgono dei regimi privilegiati ivi previsti. Nessuna società controllata residente o localizzata nei Paesi individuati dal Decreto ha emesso strumenti finanziari e tutti i bilanci 2011 sono stati oggetto di revisione contabile da parte della Ernst & Young. I numeri nelle parentesi quadre si riferiscono alle note in calce all'elenco delle società.

Al 31 dicembre 2011 Eni detiene inoltre, direttamente o indirettamente, partecipazioni non inferiori al 20% agli utili in 10 società residenti o localizzate in Stati o territori a regime fiscale privilegiato individuati dal Decreto, di cui 4 sono soggette a imposizione in Italia perché beneficiano di tali regimi e 1 sarà soggetta a imposizione in Italia salvo l'accoglimento dell'istanza di interpello da parte dell'Agenzia delle Entrate.

Le restanti 5 società non sono soggette a imposizione in Italia perché, benché siano residenti o localizzate in Stati o territori elencati nell'art. 3 del Decreto, non si avvalgono dei regimi privilegiati ivi previsti. Nei successivi elenchi delle imprese controllate e collegate, le società residenti in Stati o territori di cui al Decreto sono contrassegnate da un richiamo alla nota a piè pagina dove viene indicato il riferimento agli articoli del Decreto e il trattamento fiscale in Italia del reddito della società.

Impresa consolidante

Denominazione	Sede	Valuta	Capitale	Soci	% Possesso	% Consolidata di pertinenza Eni	Metodo di consolidamento o criterio di valutazione ^(*)
Eni SpA^(#)	Roma	EUR	4.005.358.876	Cassa Depositi e Prestiti SpA	26,37	100,00	C.I.
				Eni SpA	9,55		
				Ministero dell'Economia e delle Finanze	3,93		
				Altri Soci	60,15		

Imprese controllate**Exploration & Production****In Italia**

Denominazione	Sede	Valuta	Capitale	Soci	% Possesso	% Consolidata di pertinenza Eni	Metodo di consolidamento o criterio di valutazione ^(*)
Agosta Srl	San Donato Milanese (MI)	EUR	10.000	Eni SpA	100,00	100,00	C.I.
Eni Angola SpA	San Donato Milanese (MI)	EUR	20.200.000	Eni SpA	100,00	100,00	C.I.
Eni East Africa SpA	San Donato Milanese (MI)	EUR	1.697.440	Eni SpA	100,00	100,00	C.I.
Eni Medio Oriente SpA	San Donato Milanese (MI)	EUR	6.655.992	Eni SpA	100,00		P.N.
Eni Mediterranea Idrocarburi SpA	Gela (CL)	EUR	5.200.000	Eni SpA	100,00	100,00	C.I.
Eni Timor Leste SpA	San Donato Milanese (MI)	EUR	6.841.517	Eni SpA	100,00	100,00	C.I.
Eni West Africa SpA	San Donato Milanese (MI)	EUR	200.000	Eni SpA	100,00	100,00	C.I.
Eni Zubair SpA	San Donato Milanese (MI)	EUR	120.000	Eni SpA Soci Terzi	99,99 (...)	100,00	C.I.
Ieoc SpA	San Donato Milanese (MI)	EUR	18.331.000	Eni SpA	100,00	100,00	C.I.
Società Adriatica Idrocarburi SpA	San Giovanni Teatino (CH)	EUR	14.738.000	Eni SpA	100,00	100,00	C.I.
Società Ionica Gas SpA	San Giovanni Teatino (CH)	EUR	11.452.500	Eni SpA	100,00	100,00	C.I.
Società Oleodotti Meridionali - SOM SpA	San Donato Milanese (MI)	EUR	3.085.000	Eni SpA Soci Terzi	70,00 30,00	70,00	C.I.
Società Petrolifera Italiana SpA	San Donato Milanese (MI)	EUR	37.980.800	Eni SpA Soci Terzi	99,96 0,04	99,96	C.I.
Sviluppo Tecnologie Industriali SpA	Pisa	EUR	250.000	Tecnomare SpA	100,00		P.N.
Tecnomare - Società per lo Sviluppo delle Tecnologie Marine SpA	Venezia Marghera (VE)	EUR	2.064.000	Eni SpA	100,00	100,00	C.I.

[*] C.I. = consolidamento integrale, P.N. = valutazione al patrimonio netto, Co. = valutazione al costo.

[#] Società con azioni quotate nei mercati regolamentati italiani o di altri Paesi dell'UE.

All'estero

Denominazione	Sede	Valuta	Capitale	Soci	% Possesso	% Consolidata di pertinenza Eni	Metodo di consolidamento o criterio di valutazione ^(*)
Agip Caspian Sea BV	Amsterdam (Paesi Bassi)	EUR	20.005	Eni International BV	100,00	100,00	C.I.
Agip Energy and Natural Resources (Nigeria) Ltd	Abuja (Nigeria)	NGN	5.000.000	Eni International BV Eni Oil Holdings BV	95,00 5,00	100,00	C.I.
Agip Karachaganak BV	Amsterdam (Paesi Bassi)	EUR	20.005	Eni International BV	100,00	100,00	C.I.
Agip Kazakhstan North Caspian Operating Co NV	Amsterdam (Paesi Bassi)	EUR	52.500	Agip Caspian Sea BV	100,00		Co.
Agip Oil Ecuador BV ⁽¹⁾	Amsterdam (Paesi Bassi)	EUR	20.000	Eni International BV	100,00	100,00	C.I.
Agip Oleoducto de Crudos Pesados BV	Amsterdam (Paesi Bassi)	EUR	20.000	Eni International BV	100,00		P.N.
Burren (Cyprus) Holdings Ltd	Nicosia (Cipro)	EUR	1.710	Burren En. (Berm) Ltd	100,00		Co.
Burren Energy (Bermuda) Ltd ⁽⁸⁾	Hamilton (Bermuda)	USD	62.342.955	Burren Energy Plc	100,00	100,00	C.I.
Burren Energy Congo Ltd ⁽⁹⁾	Tortola (Isole Vergini Britanniche)	USD	50.000	Burren En. (Berm) Ltd	100,00	100,00	C.I.
Burren Energy (Egypt) Ltd	Londra (Regno Unito)	GBP	2	Burren Energy Plc	100,00	100,00	C.I.
Burren Energy India Ltd	Londra (Regno Unito)	GBP	2	Burren Energy Plc	100,00	100,00	C.I.
Burren Energy Ltd	Nicosia (Cipro)	EUR	1.710	Burren En. (Berm) Ltd	100,00	100,00	C.I.
Burren Energy Plc	Londra (Regno Unito)	GBP	28.819.023	Eni UK Holding Plc Eni UK Ltd	99,99 [...]	100,00	C.I.
Burren Energy (Services) Ltd	Londra (Regno Unito)	GBP	2	Burren Energy Plc	100,00	100,00	C.I.
Burren Energy Ship Management Ltd	Nicosia (Cipro)	EUR	1.710	Burren (Cyp) Hold. Ltd	100,00		
Burren Energy Shipping and Transportation Ltd	Nicosia (Cipro)	EUR	3.420	Burren En. (Berm) Ltd Burren (Cyp) Hold. Ltd	50,00 50,00		Co.
Burren Resources ⁽¹⁰⁾ Petroleum Ltd	Hamilton (Bermuda)	USD	20.000	Burren En. (Berm) Ltd	100,00	100,00	C.I.
Burren Shakti Ltd ⁽¹⁰⁾	Hamilton (Bermuda)	USD	65.300.000	Burren En. India Ltd	100,00	100,00	C.I.
Eni AEP Ltd	Londra (Regno Unito)	GBP	73.471.000	Eni UK Ltd	100,00	100,00	C.I.
Eni Algeria Exploration BV	Amsterdam (Paesi Bassi)	EUR	20.000	Eni International BV	100,00	100,00	C.I.
Eni Algeria Ltd Sàrl ⁽¹⁰⁾	Lussemburgo (Lussemburgo)	USD	12.000	Eni Oil Holdings BV	100,00	100,00	C.I.
Eni Algeria Production BV	Amsterdam (Paesi Bassi)	EUR	20.000	Eni International BV	100,00	100,00	C.I.
Eni Ambalat Ltd	Londra (Regno Unito)	GBP	1	Eni Indonesia Ltd	100,00	100,00	C.I.

(*) C.I. = consolidamento integrale, P.N. = valutazione al patrimonio netto, Co. = valutazione al costo.

(1) La società ha una filiale in Ecuador che non si avvale dei regimi fiscali privilegiati di cui all'art. 3 del Decreto Ministeriale 21 novembre 2001.

(8) Inclusa negli elenchi di cui agli artt. 1 e 2 del Decreto Ministeriale 21 novembre 2001: il reddito di competenza di Gruppo è soggetto a tassazione in Italia.

(9) Inclusa negli elenchi di cui agli artt. 1 e 2 del Decreto Ministeriale 21 novembre 2001: non soggetta a imposizione in Italia a seguito dell'accoglimento dell'istanza di interpello da parte dell'Agenzia delle Entrate.

(10) Inclusa nell'elenco di cui all'art. 3 del Decreto Ministeriale 21 novembre 2001: non si avvale di regimi fiscali privilegiati.

Denominazione	Sede	Valuta	Capitale	Soci	% Possesso	% Consolidata di pertinenza Eni	Metodo di consolidamento o criterio di valutazione ^(*)
Eni America Ltd	Wilmington (USA)	USD	72.000	Eni UHL Ltd	100,00	100,00	C.I.
Eni Angola Exploration BV ⁽²⁾	Amsterdam (Paesi Bassi)	EUR	20.000	Eni International BV	100,00	100,00	C.I.
Eni Angola Production BV ⁽²⁾	Amsterdam (Paesi Bassi)	EUR	20.000	Eni International BV	100,00	100,00	C.I.
Eni Argentina Exploración y Explotación SA	Buenos Aires (Argentina)	ARS	8.851.149	Eni International BV Eni Oil Holdings BV	95,00 5,00		P.N.
Eni Arguni I Ltd	Londra (Regno Unito)	GBP	1	Eni Indonesia Ltd	100,00	100,00	C.I.
Eni Australia BV	Amsterdam (Paesi Bassi)	EUR	20.000	Eni International BV	100,00	100,00	C.I.
Eni Australia Ltd	Londra (Regno Unito)	GBP	20.000.000	Eni International BV	100,00	100,00	C.I.
Eni BBI Ltd	Londra (Regno Unito)	GBP	1	Eni UK Ltd	100,00		P.N.
Eni BB Petroleum Inc	Wilmington (USA)	USD	1.000	Eni Petroleum Co Inc	100,00	100,00	C.I.
Eni BTC Ltd	Londra (Regno Unito)	GBP	34.000.000	Eni International BV	100,00		P.N.
Eni Bukit Ltd	Londra (Regno Unito)	GBP	1	Eni Indonesia Ltd	100,00	100,00	C.I.
Eni Bulungan BV	Amsterdam (Paesi Bassi)	EUR	20.000	Eni International BV	100,00	100,00	C.I.
Eni Canada Holding Ltd	Calgary (Canada)	USD	1.453.200.001	Eni International BV	100,00	100,00	C.I.
Eni CBM Ltd	Londra (Regno Unito)	USD	2.210.728	Eni Lasmo Plc	100,00	100,00	C.I.
Eni China BV	Amsterdam (Paesi Bassi)	EUR	20.000	Eni International BV	100,00	100,00	C.I.
Eni Congo SA	Brazzaville (Repubblica del Congo)	USD	17.000.000	Eni E&P Holding BV Eni Int. NA NV Sàrl Eni International BV	99,99 [...] [...]	100,00	C.I.
Eni Croatia BV	Amsterdam (Paesi Bassi)	EUR	20.000	Eni International BV	100,00	100,00	C.I.
Eni Dación BV	Amsterdam (Paesi Bassi)	EUR	90.000	Eni Oil Holdings BV	100,00	100,00	C.I.
Eni Denmark BV	Amsterdam (Paesi Bassi)	EUR	20.000	Eni International BV	100,00	100,00	C.I.
Eni Elgin/Franklin Ltd	Londra (Regno Unito)	GBP	100	Eni UK Ltd	100,00	100,00	C.I.
Eni Energy Russia BV	Amsterdam (Paesi Bassi)	EUR	20.000	Eni International BV	100,00	100,00	C.I.
Eni Exploration & Production Holding BV (ex Eni Congo Holding BV)	Amsterdam (Paesi Bassi)	EUR	29.832.777,120	Eni International BV	100,00	100,00	C.I.
Eni Forties Ltd	Londra (Regno Unito)	GBP	11.000	Eni UKCS Ltd	100,00		P.N.

(*) C.I. = consolidamento integrale, P.N. = valutazione al patrimonio netto, Co. = valutazione al costo.

(2) La società ha una filiale in Angola che non si avvale dei regimi fiscali privilegiati di cui all'art. 3 del Decreto Ministeriale 21 novembre 2001.

Denominazione	Sede	Valuta	Capitale	Soci	% Possesso	% Consolidata di pertinenza Eni	Metodo di consolidamento o criterio di valutazione ^(*)
Eni Gabon SA	Libreville (Gabon)	XAF	7.400.000.000	Eni International BV Soci Terzi	99,96 0,04	99,96	C.I.
Eni Ganai Ltd	Londra (Regno Unito)	GBP	2	Eni Indonesia Ltd	100,00	100,00	C.I.
Eni Gas & Power LNG Australia BV	Amsterdam (Paesi Bassi)	EUR	10.000.000	Eni International BV	100,00	100,00	C.I.
Eni Ghana Exploration and Production Ltd	Accra (Ghana)	GHC	75.000	Eni International BV	100,00	100,00	C.I.
Eni Hewett Ltd	Aberdeen (Regno Unito)	GBP	3.036.000	Eni UK Ltd	100,00	100,00	C.I.
Eni India Ltd	Londra (Regno Unito)	GBP	44.000.000	Eni UK Ltd	100,00	100,00	C.I.
Eni Indonesia Ltd	Londra (Regno Unito)	GBP	100	Eni ULX Ltd	100,00	100,00	C.I.
Eni International NA NV Sàrl ⁽¹⁰⁾	Lussemburgo (Lussemburgo)	USD	25.000	Eni International BV	100,00	100,00	C.I.
Eni Investments Plc	Londra (Regno Unito)	GBP	750.050.000	Eni SpA Eni UK Ltd	99,99 [-]	100,00	C.I.
Eni Iran BV	Amsterdam (Paesi Bassi)	EUR	20.000	Eni International BV	100,00	100,00	C.I.
Eni Iraq BV	Amsterdam (Paesi Bassi)	EUR	20.000	Eni International BV	100,00	100,00	C.I.
Eni Ireland BV	Amsterdam (Paesi Bassi)	EUR	20.000	Eni International BV	100,00	100,00	C.I.
Eni JPDA 03-13 Ltd	Londra (Regno Unito)	GBP	250.000	Eni International BV	100,00	100,00	C.I.
Eni JPDA 06-10S Pty Ltd	Perth (Australia)	AUD	80.830.576	Eni International BV	100,00	100,00	C.I.
Eni Krueng Mane Ltd	Londra (Regno Unito)	GBP	2	Eni Indonesia Ltd	100,00	100,00	C.I.
Eni Lasmo Plc	Londra (Regno Unito)	GBP	337.638.724,250	Eni Investments Plc Eni UK Ltd	99,99 [-]	100,00	C.I.
Eni LNS Ltd	Londra (Regno Unito)	GBP	80.400.000	Eni UK Ltd	100,00	100,00	C.I.
Eni Mali BV	Amsterdam (Paesi Bassi)	EUR	20.000	Eni International BV	100,00	100,00	C.I.
Eni Marketing Inc	Wilmington (USA)	USD	1.000	Eni Petroleum Co Inc	100,00	100,00	C.I.
Eni MEP Ltd (in liquidazione)	Londra (Regno Unito)	GBP	570.000	Eni Lasmo Plc	100,00		Co.
Eni Middle East BV	Amsterdam (Paesi Bassi)	EUR	20.000	Eni International BV	100,00	100,00	C.I.
Eni Middle East Ltd	Londra (Regno Unito)	GBP	5.000.002	Eni ULT Ltd	100,00	100,00	C.I.
Eni MOG Ltd (in liquidazione)	Londra (Regno Unito)	GBP	220.711.147,500	Eni Lasmo Plc Eni LNS Ltd	99,99 [-]	100,00	C.I.
Eni Muara Bakau BV	Amsterdam (Paesi Bassi)	EUR	20.000	Eni International BV	100,00	100,00	C.I.
Eni Norge AS	Forus (Norvegia)	NOK	278.000.000	Eni International BV	100,00	100,00	C.I.

(*) C.I. = consolidamento integrale, P.N. = valutazione al patrimonio netto, Co. = valutazione al costo.

(10) Inclusa nell'elenco di cui all'art. 3 del Decreto Ministeriale 21 novembre 2001: non si avvale di regimi fiscali privilegiati.

Denominazione	Sede	Valuta	Capitale	Soci	% Possesso	% Consolidata di pertinenza Eni	Metodo di consolidamento o criterio di valutazione (*)
Eni North Africa BV	Amsterdam (Paesi Bassi)	EUR	20.000	Eni International BV	100,00	100,00	C.I.
Eni North Ganai Ltd	Londra (Regno Unito)	GBP	1	Eni Indonesia Ltd	100,00	100,00	C.I.
Eni Oil Algeria Ltd	Londra (Regno Unito)	GBP	1.000	Eni Lasmo Plc	100,00	100,00	C.I.
Eni Oil do Brasil SA	Rio de Janeiro (Brasile)	BRL	1.570.000.000	Eni International BV Soci Terzi	99,99 (-)	100,00	C.I.
Eni Oil & Gas Inc	Wilmington (USA)	USD	100.800	Eni America Ltd	100,00	100,00	C.I.
Eni Oil Holdings BV	Amsterdam (Paesi Bassi)	EUR	450.000	Eni ULX Ltd	100,00	100,00	C.I.
Eni Pakistan Ltd	Londra (Regno Unito)	GBP	90.087	Eni ULX Ltd	100,00	100,00	C.I.
Eni Pakistan (M) Ltd Sàrl ⁽¹⁰⁾	Lussemburgo (Lussemburgo)	USD	12.000	Eni Oil Holdings BV	100,00	100,00	C.I.
Eni Papalang Ltd	Londra (Regno Unito)	GBP	2	Eni Indonesia Ltd	100,00	100,00	C.I.
Eni Petroleum Co Inc	Wilmington (USA)	USD	156.600.000	Eni SpA Eni International BV	63,86 36,14	100,00	C.I.
Eni Petroleum US Lic	Wilmington (USA)	USD	1.000	Eni BB Petroleum Inc	100,00	100,00	C.I.
Eni PetroRussia BV	Amsterdam (Paesi Bassi)	EUR	100.000	Eni International BV	100,00		P.N.
Eni PNG Ltd	Port Moresby (Papua Nuova Guinea)	PGK	15.400.274	Eni International BV	100,00		P.N.
Eni Polska spółka z ograniczoną odpowiedzialnością (ex Minsk Energy Resources Sp. Zo.o)	Varsavia (Polonia)	PLN	800.000	Eni International BV	100,00	100,00	C.I.
Eni Popodi Ltd	Londra (Regno Unito)	GBP	2	Eni Indonesia Ltd	100,00	100,00	C.I.
Eni Rapak Ltd	Londra (Regno Unito)	GBP	2	Eni Indonesia Ltd	100,00	100,00	C.I.
Eni RD Congo SPRL	Kinshasa (Repubblica Democratica del Congo)	CDF	10.000.000.000	Eni International BV Eni Oil Holdings BV	99,99 (-)	100,00	C.I.
Eni South China Sea Ltd Sàrl ⁽¹⁰⁾	Lussemburgo (Lussemburgo)	USD	12.000	Eni International BV	100,00		P.N.
Eni TNS Ltd	Aberdeen (Regno Unito)	GBP	1.000	Eni UK Ltd	100,00	100,00	C.I.
Eni Togo BV	Amsterdam (Paesi Bassi)	EUR	20.000	Eni International BV	100,00	100,00	C.I.
Eni Transportation Ltd	Londra (Regno Unito)	GBP	5.001.000	Eni UK Ltd	100,00	100,00	C.I.
Eni Trinidad and Tobago Ltd	Port of Spain (Trinidad e Tobago)	TTO	1.181.884,74	Eni International BV	100,00	100,00	C.I.
Eni Tunisia BEK BV	Amsterdam (Paesi Bassi)	EUR	90.000	Eni Oil Holdings BV	100,00	100,00	C.I.
Eni Tunisia BV	Amsterdam (Paesi Bassi)	EUR	20.000	Eni International BV	100,00	100,00	C.I.

(*) C.I. = consolidamento integrale, P.N. = valutazione al patrimonio netto, Co. = valutazione al costo.

(10) Inclusa nell'elenco di cui all'art. 3 del Decreto Ministeriale 21 novembre 2001: non si avvale di regimi fiscali privilegiati.

Denominazione	Sede	Valuta	Capitale	Soci	% Possesso	% Consolidata di pertinenza Eni	Metodo di consolidamento o criterio di valutazione (*)
Eni UFL Ltd (in liquidazione)	Londra (Regno Unito)	GBP	2	Eni ULT Ltd	100,00	100,00	C.I.
Eni Uganda Ltd	Kampala (Uganda)	UGX	1.000.000	Eni International BV Eni E&P Holding BV	99,90 0,10		P.N.
Eni UHL Ltd	Londra (Regno Unito)	GBP	1	Eni ULT Ltd	100,00	100,00	C.I.
Eni UKCS Ltd	Londra (Regno Unito)	GBP	100	Eni UK Ltd	100,00	100,00	C.I.
Eni UK Holding Plc	Londra (Regno Unito)	GBP	424.050.000	Eni Lasmo Plc Eni UK Ltd	99,99 [.]	100,00	C.I.
Eni UK Ltd	Londra (Regno Unito)	GBP	250.000.000	Eni International BV	100,00	100,00	C.I.
Eni Ukraine Holdings BV	Amsterdam (Paesi Bassi)	EUR	20.000	Eni International BV	100,00	100,00	C.I.
Eni Ukraine Lic	Kiev (Ucraina)	UAH	10.890.448,640	Eni Ukraine Hold. BV Eni International BV	99,99 0,01	100,00	C.I.
Eni ULT Ltd	Londra (Regno Unito)	GBP	93.215.492,250	Eni Lasmo Plc	100,00	100,00	C.I.
Eni ULX Ltd	Londra (Regno Unito)	GBP	200.010.000	Eni ULT Ltd	100,00	100,00	C.I.
Eni USA Gas Marketing Lic	Wilmington (USA)	USD	10.000	Eni Marketing Inc	100,00	100,00	C.I.
Eni USA Inc	Wilmington (USA)	USD	1.000	Eni Oil & Gas Inc	100,00	100,00	C.I.
Eni US Operating Co Inc	Wilmington (USA)	USD	1.000	Eni Petroleum Co Inc	100,00	100,00	C.I.
Eni Venezuela BV	Amsterdam (Paesi Bassi)	EUR	20.000	Eni International BV	100,00	100,00	C.I.
Eni Ventures Plc (in liquidazione)	Londra (Regno Unito)	GBP	278.050.000	Eni International BV Eni Oil Holdings BV	99,99 [.]		Co.
Eni Western Asia BV	Amsterdam (Paesi Bassi)	EUR	20.000	Eni International BV	100,00		P.N.
Eni West Timor Ltd	Londra (Regno Unito)	GBP	1	Eni Indonesia Ltd	100,00	100,00	C.I.
Eni Yemen Ltd	Londra (Regno Unito)	GBP	1.000	Burren Energy Plc	100,00	100,00	C.I.
Eurl Eni Algeria	Algeri (Algeria)	DZD	1.000.000	Eni Algeria Ltd Sarl	100,00		P.N.
First Calgary Petroleums LP	Wilmington (USA)	USD	1	Eni Canada Hold. Ltd FCP Partner Co ULC	99,99 0,01	100,00	C.I.
First Calgary Petroleums Partner Co ULC	Calgary (Canada)	CAD	10	Eni Canada Hold. Ltd	100,00	100,00	C.I.
Hindustan Oil Exploration Co Ltd	Vadodara (India)	INR	1.304.932.890	Burren Shakti Ltd Eni UK Holding Plc Burren En. India Ltd Soci Terzi	27,16 20,01 0,01 52,82	47,18	C.I.
HOEC Bardahl India Ltd	Vadodara (India)	INR	5.000.200	Hindus. Oil E. Co Ltd	100,00		P.N.
Ieoc Exploration BV	Amsterdam (Paesi Bassi)	EUR	20.000	Eni International BV	100,00	100,00	C.I.
Ieoc Production BV	Amsterdam (Paesi Bassi)	EUR	20.000	Eni International BV	100,00	100,00	C.I.

(*) C.I. = consolidamento integrale, P.N. = valutazione al patrimonio netto, Co. = valutazione al costo.

Denominazione	Sede	Valuta	Capitale	Soci	% Possesso	% Consolidata di pertinenza Eni	Metodo di consolidamento o criterio di valutazione ^(*)
Lasmo Sanga Sanga Ltd ^(B)	Hamilton (Bermuda)	USD	12.000	Eni Lasmo Plc	100,00	100,00	C.I.
Nigerian Agip CPFA Ltd	Lagos (Nigeria)	NGN	1.262.500	NAOC Ltd Agip En Nat Res. Ltd Nigerian Agip E. Ltd	98,02 0,99 0,99		Co.
Nigerian Agip Exploration Ltd	Abuja (Nigeria)	NGN	5.000.000	Eni International BV Eni Oil Holdings BV	99,99 0,01	100,00	C.I.
Nigerian Agip Oil Co Ltd	Abuja (Nigeria)	NGN	1.800.000	Eni International BV Eni Oil Holdings BV	99,89 0,11	100,00	C.I.
OOD "Eni Energhia"	Mosca (Russia)	RUB	2.000.000	Eni Energy Russia BV Eni Oil Holdings BV	99,90 0,10	100,00	C.I.
Tecnomare Egypt Ltd	Il Cairo (Egitto)	EGP	50.000	Tecnomare SpA Soc. Ionica Gas SpA	99,00 1,00		P.N.
Zetah Congo Ltd ^(B)	Nassau (Bahamas)	USD	300	Eni Congo SA Burren En. Congo Ltd	66,67 33,33		Co.
Zetah Kouilou Ltd ^(B)	Nassau (Bahamas)	USD	2.000	Eni Congo SA Burren En. Congo Ltd Soci Terzi	45,55 37,00 17,45		Co.

[*] C.I. = consolidamento integrale, P.N. = valutazione al patrimonio netto, Co. = valutazione al costo.

[B] Inclusa negli elenchi di cui agli artt. 1 e 2 del Decreto Ministeriale 21 novembre 2001: il reddito di competenza di Gruppo è soggetto a tassazione in Italia.

[9] Inclusa negli elenchi di cui agli artt. 1 e 2 del Decreto Ministeriale 21 novembre 2001: non soggetta a imposizione in Italia a seguito dell'accoglimento dell'istanza di interpello da parte dell'Agenzia delle Entrate.

Gas & Power

In Italia

Denominazione	Sede	Valuta	Capitale	Soci	% Possesso	% Consolidata di pertinenza Eni	Metodo di consolidamento o criterio di valutazione ^(*)
Compagnia Napoletana di Illuminazione e Scaldamento col Gas SpA	Napoli	EUR	15.400.000	Italgas SpA Soci Terzi	99,69 0,31	55,36	C.I.
Eni Gas & Power Belgium SpA	San Donato Milanese (MI)	EUR	300.000	Eni SpA	100,00	100,00	C.I.
Eni Hellas SpA	San Donato Milanese (MI)	EUR	149.000.000	Eni SpA	100,00	100,00	C.I.
EniPower Mantova SpA	San Donato Milanese (MI)	EUR	144.000.000	EniPower SpA Soci Terzi	86,50 13,50	86,50	C.I.
EniPower SpA	San Donato Milanese (MI)	EUR	944.947.849	Eni SpA	100,00	100,00	C.I.
GNL Italia SpA	San Donato Milanese (MI)	EUR	17.300.000	Snam Rete Gas SpA	100,00	55,53	C.I.
LNG Shipping SpA	San Donato Milanese (MI)	EUR	240.900.000	Eni SpA	100,00	100,00	C.I.
Servizi Fondo Bombole Metano SpA	Roma	EUR	2.080.000	Eni SpA	100,00		Co.
Servizi Territori Aree Penisole SpA	Napoli	EUR	1.120.000	Napoletana Gas SpA Soci Terzi	70,00 30,00		P.N.
Snam Rete Gas SpA ^(#) [Snam SpA dal 1° gennaio 2012]	San Donato Milanese (MI)	EUR	3.571.187.994	Eni SpA Snam Rete Gas SpA Soci Terzi	52,53 ^(#) 5,39 42,08	55,53	C.I.
Snam Trasporto SpA [Snam Rete Gas SpA dal 1° gennaio 2012]	San Donato Milanese (MI)	EUR	620.000	Snam Rete Gas SpA	100,00		P.N.
Società EniPower Ferrara Srl	San Donato Milanese (MI)	EUR	170.000.000	EniPower SpA Soci Terzi	51,00 49,00	51,00	C.I.
Società Italiana per il Gas pA	Torino	EUR	252.263.314	Snam Rete Gas SpA	100,00	55,53	C.I.
Stoccaggi Gas Italia SpA - Stogit SpA	San Donato Milanese (MI)	EUR	152.205.500	Snam Rete Gas SpA	100,00	55,53	C.I.
Toscana Energia Clienti SpA	Pistoia	EUR	7.148.428.170	Eni SpA	100,00	100,00	C.I.

[*] C.I. = consolidamento integrale, P.N. = valutazione al patrimonio netto, Co. = valutazione al costo.

[#] Società con azioni quotate nei mercati regolamentati italiani o di altri Paesi dell'UE.

[a] Quota di Controllo: Eni SpA 55,53
Soci Terzi 44,47

All'estero

Denominazione	Sede	Valuta	Capitale	Soci	% Possesso	% Consolidata di pertinenza Eni	Metodo di consolidamento o criterio di valutazione ^(*)
Adriaplin Podjetje za distribucijo zemeljskega plina doo Ljubljana	Lubiana (Slovenia)	EUR	12.956.935	Eni SpA Soci Terzi	51,00 49,00	51,00	C.I.
Altergaz SA ^(#)	Levallois Perret (Francia)	EUR	29.937.600	Eni G&P France BV Soci Terzi	98,09 1,91	98,09	C.I.
Distribuidora de Gas Cuyana SA	Buenos Aires (Argentina)	ARS	202.351.288	Inv. Gas Cuyana SA Eni SpA Soci Terzi	51,00 6,84 42,16	45,60	C.I.
Distrigas LNG Shipping SA	Bruxelles (Belgio)	EUR	788.579.550	Eni G&P Belgium SA Soci Terzi	99,99 [...]	100,00	C.I.
Distrigas NV	Bruxelles (Belgio)	EUR	65.439.722.140	Eni G&P Belgium SA Soci Terzi	99,99 [...]	100,00	C.I.
Eni Gas & Power Belgium SA	Bruxelles (Belgio)	EUR	4.686.000.000	Eni SpA Eni International BV	99,99 0,01	100,00	C.I.
Eni Gas & Power España SA	Madrid (Spagna)	EUR	2.000.000	Eni International BV	100,00		P.N.
Eni Gas & Power GmbH	Düsseldorf (Germania)	EUR	1.025.000	Eni International BV	100,00	100,00	C.I.
Eni Gas Transport Services SA ⁽¹⁰⁾	Lugano (Svizzera)	CHF	100.000	Eni International BV	100,00	100,00	C.I.
Eni G&P France BV	Amsterdam (Paesi Bassi)	EUR	20.000	Eni International BV	100,00	100,00	C.I.
Eni G&P Trading BV	Amsterdam (Paesi Bassi)	EUR	70.000	Eni International BV	100,00	100,00	C.I.
Finpipe GIE	Bruxelles (Belgio)	EUR	25.151.277.020	Distrigas NV Soci Terzi	63,33 36,67	63,33	C.I.
Inversora de Gas Cuyana SA	Buenos Aires (Argentina)	ARS	60.012.000	Eni SpA Soci Terzi	76,00 24,00	76,00	C.I.
Société de Service du Gazoduc Transtunisien SA - Sergaz SA	Tunisi (Tunisia)	TND	99.000	Eni International BV Soci Terzi	66,67 33,33	66,67	C.I.
Société pour la Construction du Gazoduc Transtunisien SA - Scogat SA	Tunisi (Tunisia)	TND	200.000	Eni International BV Trans Tunis. Co Ltd Eni Gas & Power GmbH Eni G&P Belgium SA	99,85 0,05 0,05 0,05	100,00	C.I.
South Stream BV	Amsterdam (Paesi Bassi)	EUR	50.000	Eni International BV	100,00		P.N.
Tigáz Gepa Kft	Hajdúszoboszló (Ungheria)	HUF	52.780.000	Tigáz Zrt	100,00		P.N.
Tigáz-Dso Földgázelosztó kft	Hajdúszoboszló (Ungheria)	HUF	125.314.470.000	Tigáz Zrt	100,00	50,44	C.I.
Tigáz Tiszántúli Gázszolgáltató Zártkörűen Működő Részvénytársaság	Hajdúszoboszló (Ungheria)	HUF	17.000.000.000	Eni SpA Tigáz Zrt Eni Adfin SpA Soci Terzi	50,36 ^(#) 0,16 [...] 49,48	50,44	C.I.
Trans Tunisian Pipeline Co Ltd ^(#)	St. Helier (Isole del Canale)	EUR	1.098.000	Eni SpA	100,00	100,00	C.I.

(*) C.I. = consolidamento integrale, P.N. = valutazione al patrimonio netto, Co. = valutazione al costo.

(#) Società con azioni quotate nei mercati regolamentati italiani o di altri Paesi dell'UE.

(a) Quota di Controllo:

Eni SpA	50,44
Eni Adfin SpA	[...]
Soci Terzi	49,55

(3) Inclusa negli elenchi di cui agli artt. 1 e 2 del Decreto Ministeriale 21 novembre 2001: la società a seguito del trasferimento della sede dell'amministrazione in Italia è ivi soggetta a imposizione.

(10) Inclusa nell'elenco di cui all'art. 3 del Decreto Ministeriale 21 novembre 2001: non si avvale di regimi fiscali privilegiati.