ATTI PARLAMENTARI

XVI LEGISLATURA

CAMERA DEI DEPUTATI

Doc. **XV**
n. **438**

RELAZIONE DELLA CORTE DEI CONTI

AL PARLAMENTO

sulla gestione finanziaria degli Enti sottoposti a controllo in applicazione della legge 21 marzo 1958, n. 259

PARCO NAZIONALE DEL GRAN PARADISO

(Esercizi 2009 e 2010)

Trasmessa alla Presidenza il 5 luglio 2012

STABILIMENTI TIPOGRAFICI CARLO COLOMBO

PAGINA BIANCA

INDICE

Determinazione della Corte dei conti n. 60/2012 del 19 giugno 2012 ..... *Pag.* 5

Relazione sul risultato del controllo eseguito sulla gestione finanziaria dell'Ente Parco Nazionale Gran Paradiso per gli esercizi 2009 e 2010 ..... » 11

DOCUMENTI ALLEGATI.

Esercizio 2009:

Relazione del Presidente ..... » 65

Bilancio consuntivo ..... » 105

Relazione del Collegio dei Revisori ..... » 175

Esercizio 2010:

Relazione del Presidente ..... » 185

Bilancio consuntivo ..... » 229

Relazione del Collegio dei Revisori ..... » 299

PAGINA BIANCA

DETERMINAZIONE DELLA CORTE DEI CONTI

PAGINA BIANCA

Determinazione n. 60/2012.

LA CORTE DEI CONTI

IN SEZIONE DEL CONTROLLO SUGLI ENTI

nell'adunanza del 19 giugno 2012;

visto il testo unico delle leggi sulla Corte dei conti approvato con regio decreto 12 luglio 1934, n. 1214;

vista la legge 21 marzo 1958, n. 259;

visto il decreto del Presidente della Repubblica in data 20 giugno 1961, con il quale l'Ente Parco Nazionale Gran Paradiso è stato sottoposto al controllo della Corte dei conti;

visti i conti consuntivi dell'Ente suddetto, relativi agli esercizi 2009 e 2010, nonché le annesse relazioni del Presidente e del Collegio dei revisori, trasmessi alla Corte in adempimento dell'articolo 4 della citata legge n. 259 del 1958;

esaminati gli atti;

udito il relatore Consigliere Carlo Alberto Manfredi Selvaggi e, sulla sua proposta, discussa e deliberata la relazione con la quale la Corte, in base agli atti ed agli elementi acquisiti, riferisce alle Presidenze delle due Camere del Parlamento il risultato del controllo eseguito sulla gestione finanziaria dell'Ente per gli esercizi 2009 e 2010;

ritenuto che dall'esame della gestione e della documentazione relativa agli esercizi predetti è risultato che:

preliminarmente, riguardo al quadro normativo di riferimento, la Corte non può non convenire con il Consiglio di Stato che, nel pronunciarsi – parere reso il 9 maggio 2012 – sullo schema di decreto del Presidente della Repubblica contenente il regolamento di riordino degli Enti Parco, ha ritenuto che sia « obbligo del Legislatore procedere alla ricomposizione in un quadro unitario della normativa di rango primario concernente la materia, semplificandone e coordinando le sparse e diverse disposizioni, in modo da rendere armonico

ed applicabile secondo chiare direttive il meccanismo del cosiddetto taglia-enti »;

nelle more del perfezionamento delle procedure di nomina del Presidente e del Consiglio Direttivo, è stato nominato e successivamente prorogato, con 5 decreti del Ministero dell'Ambiente, per la durata di tre mesi ciascuno, un Commissario Straordinario, cui spetta l'indennità prevista per il Presidente nonché le spese sostenute per l'esercizio della funzione. Si richiama dunque l'attenzione del Ministero vigilante sulla opportunità di provvedere con la necessaria tempestività, nell'esercizio delle proprie attribuzioni, alla ricostituzione degli organi di amministrazione in scadenza;

non risulta che l'Ente, in relazione agli esercizi in esame, abbia costituito un apposito organismo deputato all'esercizio del controllo di gestione di cui all'articolo1, comma 1, lettera *b)* del decreto legislativo 286/99, finalizzato a verificare l'efficacia, l'efficienza e l'economicità dell'azione amministrativa; conformemente a quanto disposto dall'articolo 14 del decreto legislativo n. 150/2009 è stato costituito, in data 26 aprile 2011, l'organismo indipendente di valutazione della *performance*;

i conti consuntivi in esame sono stati approvati con delibere consiliari di gran lunga posteriori al termine di legge (articolo 38,comma 4, decreto del Presidente della Repubblica n.97/2003);

i dati finanziari fanno registrare un disavanzo pari ad euro 352.995 nel 2009 e pari ad euro 297.716 nel 2010;

la quota prevalente di entrate correnti continua ad essere costituita dai trasferimenti statali (il 95 per cento circa per entrambi gli esercizi in esame), sui quali finisce per gravare la quasi totalità della spesa di parte corrente;

la quota percentuale dell'autofinanziamento, rapportata al quadro complessivo delle entrate correnti aumenta lievemente sia nel 2009 che nel 2010 consentendo così la copertura di una parte minima della spesa corrente;

l'analisi delle spese correnti pone in evidenza per il biennio in esame, come per gli esercizi precedenti, che nel rapporto di composizione l'incidenza maggiore è esercitata dalle spese per il personale in attività di servizio (68,5 per cento nel 2009 e 69,5 per cento nel 2010);

anche per quanto riguarda le entrate in conto capitale, la quota ampiamente maggioritaria di sostegno alle spese strutturali dell'Ente viene messa a disposizione dallo Stato;

la massa dei residui passivi, dopo l'aumento del 2009, registra una lieve decrescita nel 2010, che tuttavia non impedisce il raggiungimento di un valore molto elevato pari ad euro 7.127.306;

il risultato di amministrazione registra una netta flessione dell'avanzo nel 2009 (euro 402.539 pari ad un −40,1 per cento rispetto al dato del 2008) ma soprattutto nel 2010 (euro 113.395 pari ad un

−71,8 per cento rispetto al dato del 2009), dovuto essenzialmente alla consistente massa dei residui passivi;

il conto economico registra un disavanzo in entrambi gli esercizi in esame (pari ad euro 588.212 nel 2009 con un peggioramento del 157,6 per cento rispetto all'esercizio precedente e pari ad euro 640.437 nel 2010 con un peggioramento dell'8,9 per cento rispetto all'esercizio precedente);

il patrimonio netto dell'Ente registra un decremento. Tale posta di bilancio registra infatti un valore di euro 6.748.532 nel 2009 e di euro 6.108.096 nel 2010 con una diminuzione dell'8,0 per cento e del 9,5 per cento sui rispettivi esercizi precedenti;

ritenuto che, assolto così ogni prescritto incombente, possa, a norma dell'articolo 7 della citata legge n. 259 del 1958, darsi corso alla comunicazione alle dette Presidenze, oltre che dei conti consuntivi – corredati delle relazioni degli organi amministrativi e di revisione – della relazione come innanzi deliberata, che alla presente si unisce perché ne faccia parte integrante;

PER QUESTI MOTIVI

comunica, con le considerazioni di cui in parte motiva, alle Presidenze delle due Camere del Parlamento, insieme con i conti consuntivi per gli esercizi 2009 e 2010 – corredato delle relazioni degli organi amministrativi e di revisione – dell'Ente Parco Nazionale Gran Paradiso, l'unità relazione con la quale la Corte riferisce il risultato del controllo eseguito sulla gestione finanziaria dell'ente stesso.

Estensore	Presidente
Carlo Alberto Manfredi Selvaggi	*Raffaele Squitteri*

Depositata in Segreteria il 3 luglio 2012.

Il Dirigente

(Luciana Troccoli)

PAGINA BIANCA

RELAZIONE DELLA CORTE DEI CONTI

PAGINA BIANCA

RELAZIONE SUL RISULTATO DEL CONTROLLO ESEGUITO SULLA GESTIONE FINANZIARIA DELL'ENTE PARCO NAZIONALE DEL GRAN PARADISO, PER GLI ESERCIZI 2009 E 2010

S O M M A R I O

Premessa ..... *Pag.* 15

1. – Quadro normativo e profili ordinamentali ..... » 16

2. – Gli organi e la direzione amministrativa ..... » 22

3. – La struttura organizzativa e il personale ..... » 25

4. – L'attività istituzionale ..... » 30

5. – I risultati della gestione finanziaria ..... » 40

5.1 – I bilanci e l'ordinamento contabile ..... » 40

5.2 – Il conto del bilancio ..... » 41

5.2.1 – Le fonti di finanziamento ..... » 42

5.2.2 – Il contributo ordinario dello Stato ..... » 43

5.2.3 – Le spese correnti ..... » 45

5.2.4 – Le spese in conto capitale ..... » 47

5.2.5 – I residui ..... » 48

5.3 – La situazione amministrativa ..... » 51

5.4 – Il conto economico ..... » 52

5.5 – Lo stato patrimoniale ..... » 53

6. – Conclusioni ..... » 57

PAGINA BIANCA

Premessa

Con la presente relazione la Corte dei conti riferisce al Parlamento, a norma degli artt. 2 e 7 della legge 21 marzo 1958, n. 259, i risultati del controllo eseguito sulla gestione finanziaria dell'Ente "Parco nazionale Gran Paradiso" per gli esercizi 2009 e 2010, con riferimenti e notazioni altresì in ordine alle vicende più significative intervenute anche successivamente a tale periodo.

L'Ente è stato sottoposto al controllo della Corte con D.P.R. del 20.6.1966. Esso è inserito nella tabella IV allegata alla legge 20.3.1975, n. 70, in quanto preposto a servizi di pubblico interesse, ed è sottoposto alla vigilanza del Ministero dell'Ambiente a norma dell'art.5 comma 2 della L. 8.7.1986, n. 349. Fa parte, come tutti i parchi nazionali, dell'elenco delle amministrazioni pubbliche inserite nel conto economico consolidato, compilato annualmente dall'ISTAT, a norma dell'art. 1, comma 5, della legge 30.12.2004, n. 311.

Il precedente referto al Parlamento è stato reso con determinazione n. 85 del 4.12.2009 (Atti Parlamentari, Doc. XV n. 162, XVI legislatura)

1. *Quadro normativo e profili ordinamentali*

Quadro normativo. Il Parco nazionale del Gran Paradiso fu istituito, primo in Italia, con R.D.L. 3 dicembre 1922, n. 1584, convertito nella legge 17 aprile 1925, n. 473, nei terreni costituenti la Riserva Reale di caccia del Gran Paradiso, con il fine di conservarne la fauna e la flora, di preservarne le speciali formazioni geologiche, nonché la bellezza del paesaggio.

Successivamente, con D.Lgs. del Capo provvisorio dello Stato n.871/1947, ratificato con legge 17 aprile 1956, per la gestione del Parco venne istituito l'ente "Parco nazionale Gran Paradiso", con sede in Torino ed ufficio distaccato ad Aosta[1].

In applicazione dell'art. 4 del decreto istitutivo, che prevede la possibilità di ampliare con decreto del Capo dello Stato il perimetro del parco ai terreni limitrofi, con il D.P.R. 3 ottobre 1979 il territorio dello stesso è stato esteso ad alcune zone della provincia di Torino.

A seguito del processo di concertazione per la revisione di confini, previo parere favorevole della Conferenza Stato-Regioni espresso il 13.11.2008, con il D.P.R del 27.5.2009, pubblicato nella G.U. n.235 del 9.10.2009, i limiti territoriali del parco sono stati ridefiniti, ponendo così fine ad un situazione di incertezza che si protraeva da tempo[2].

Attualmente la superficie del parco è di circa 70.000 ettari, coincidente con l'area del massiccio montuoso su cui si erge la vetta del Gran Paradiso, suddivisa in due ambiti ricadenti nelle regioni Piemonte e Valle d'Aosta, ricompresi nelle province di Torino ed Aosta. Del territorio fanno parte 13 comuni e molte frazioni sparse all'interno del parco, con una popolazione di circa 8.000 abitanti.

Tra le disposizioni legislative di rilievo sulla materia, concernenti peraltro tutti gli enti parco, fondamentale è la L. 6 dicembre 1991, n. 394, "Legge quadro sulle aree protette", della quale si è ampiamente riferito nelle precedenti relazioni, cui si fa rinvio, anche per la disamina delle finalità degli strumenti di programmazione ivi

---

[1] Attualmente, in base all'art. 80, comma 25 della L. 27.12.2002, n.289 ed alle disposizioni statutarie l'Ente ha una sede legale in Torino, una sede amministrativa in Aosta e due sedi operative in Ceresole Reale e Valsavarenche.

[2] Le modifiche ai confini hanno comportato una lieve riduzione della superficie protetta, ma un miglioramento qualitativo rispetto ai confini precedenti; sono state infatti cedute zone antropizzate, ad esempio villaggi, ottenendo in cambio aree di grande valore naturalistico (il bosco, le torbiere e le zone umide del vallone del Dres a Ceresole, i lariceti con latifoglie di Chevrère-Buillet di Introd, i boschi di larice con pino cembro e le brughiere del Vallone dell'Urtier a Cogne, il bosco di abete rosso di Sysoret) o di significativo valore paesaggistico e culturale (i castagneti secolari di Noasca e Locana). La proposta di modifica, nata per rispondere all'esigenza di confini facilmente riconoscibili sul terreno, coincidenti con elementi definiti del territorio come crinali, torrenti e strade, e per accogliere le richieste formulate da alcune comunità locali, ha chiuso una vicenda protrattasi per decenni.

previsti nonché dei relativi complessi iter procedurali di adozione.

Gli enti parco, cui si applicano le disposizioni di cui alla citata L.70/1975, hanno personalità di diritto pubblico e sono sottoposti alla vigilanza del Ministero dell'Ambiente e della Tutela del Territorio e del Mare.

Con il decreto del Ministro dell'ambiente del 20 novembre 1997, n. 436, in applicazione dell'art.35 della legge-quadro, come modificato dall'art. 4 della legge 4 gennaio 1994, n. 10, d'intesa con la Regione a statuto speciale Valle d'Aosta e con la Regione Piemonte, la disciplina del Parco del Gran Paradiso è stata adeguata ai principi della legge-quadro, tenendo conto delle attuali esigenze con particolare riguardo alla funzionalità delle sedi e alla sorveglianza.

Tra le disposizioni legislative che hanno interessato in particolare gli enti parco nazionali nell'ultimo periodo si segnalano:

a) l'art. 1, della Legge 27.12.2006, n.296 (finanziaria 2007):

- comma 695, che ha disposto l'esclusione degli enti gestori delle aree naturali protette dalle limitazioni generali alle spese delle pubbliche amministrazioni, introdotte con l'art. 5 della legge 3.12.2004, n. 311 (finanziaria 2005);
- comma 1107, che ha escluso dalla rideterminazione delle piante organiche, di cui all'art. 1, comma 93, della citata legge n. 311/2004, anche il personale degli enti parco nazionali funzionalmente equiparato al Corpo Forestale dello Stato (i guarda parco) ed ha loro riconosciuto, nei limiti del territorio di competenza, la qualifica di agente di pubblica sicurezza;

b) l'art. 2 della Legge 24.12.2007, n. 244 (finanziaria 2008) , commi 337 e 338, che hanno previsto, rispettivamente, la possibilità per gli enti parco nazionali che hanno rideterminato la propria dotazione organica, in attuazione dell'art. 1, comma 93, della legge n. 311/2004, di incrementare le proprie piante organiche, entro il limite massimo di 120 unità da ripartire tra tutti gli enti, e di procedere alle assunzioni anche in deroga alla normativa vigente, previo esperimento delle procedure di mobilità, e lo stanziamento a tal fine di un contributo straordinario dello Stato, alla cui ripartizione si provvede con decreto del Ministro per l'Ambiente;

c) l'art.3, comma 40, della citata legge n. 244/2007, che per il triennio 2008-2010 ha escluso, tra gli altri, gli enti gestori delle aree naturali protette dai limiti di prelievo dai propri conti di tesoreria;

d) l'art.26, comma 1, primo periodo, del decreto legge 25.6.2008, n.112, convertito nella legge 6.8.2008, n. 133, in cui per esplicita previsione legislativa gli enti

parco sono stati esclusi dalla soppressione che riguarda gli enti pubblici non economici con una dotazione organica inferiore a 50 unità. Peraltro, a norma dello stesso articolo 26, comma 1, secondo e terzo periodo, come modificato dall'art. 17, comma 1, lett. a) e b) del D.L. 1.7.2009, n.78 convertito dalla L. 3.8.2009, n.102, gli enti parco, come tutti gli enti pubblici non economici, sono soppressi, qualora entro il termine del 31.10.2009 non siano stati emanati, ovvero sottoposti al Consiglio dei Ministri per l'approvazione preliminare, gli schemi dei Regolamenti di riordino ai sensi del comma 634 dell'art. 2 della legge 24.12.2007, n. 244.

Sul tema è poi intervenuto l'art.10 bis, comma 1, del D.L. 30.12.2009 n. 194, inserito dalla legge di conversione n.25 del 26.2.2010, che interpreta il citato art.26, comma 1, del D.L. n.112 del 2008 "nel senso che l'effetto soppressivo concerne gli enti pubblici non economici con dotazione organica pari o superiore alle cinquanta unità, con esclusione degli enti già espressamente esclusi dal primo periodo del comma 1".

Inoltre, l'art.6, comma 5, del D.L. 31.5.2010 n.78 convertito con L. n.122/2010 ha previsto che le Amministrazioni vigilanti provvedono all'adeguamento della relativa disciplina di organizzazione, mediante i regolamenti di cui all'art.2, comma 634, della L. 24.12.2007 n.244, con riferimento a tutti gli enti ed organismi pubblici rispettivamente vigilati.

Poiché dalla normativa sopra richiamata non appariva chiaro il quadro complessivo degli adempimenti imposti agli enti ed alle Amministrazioni vigilanti, il Ministero dell'Ambiente e della tutela del Territorio e del Mare (MATTM), con nota del 9.12.2010 chiedeva al Consiglio di Stato di esprimersi sulla permanente vigenza delle esenzioni degli enti dall'applicazione della disciplina dell'art.26 del D.L. n.112/2008, malgrado il sopravvenire dell'art. 6, comma 5, del D.L. n.78/2010.

La competente Sezione del Consiglio di Stato ha esaminato la questione nell'Adunanza del 20.12.2010 e, anche in considerazione della contraddittorietà e della lacunosità della normativa di cui doveva farsi applicazione, rilevava come la questione sottopostale avesse carattere generale e concernesse la necessità che anche gli enti esentati dal meccanismo c.d."taglia-enti" di cui all'art.26 del D.L. n.112/2008, come modificato ed interpretato dal D.L. n.194/2009, procedessero all'adozione dei regolamenti di riordino ed alla revisione degli Statuti secondo quanto previsto dal comma 634 dell'art.2 della L. n. 244/2007.

Pertanto, poiché nelle more era stato approvato in via preliminare dal Consiglio dei Ministri, nella seduta del 28/10/2009, lo schema del decreto del Presidente

della Repubblica contenente il regolamento di riordino degli enti parco e degli altri enti vigilati dal Ministero dell'Ambiente (lo schema di regolamento prevede la riduzione del numero dei componenti del Consiglio direttivo da dodici a otto e di quelli della Giunta esecutiva da 5 a 3, a modifica di quanto previsto dall'art.9, commi quarto e sesto, della legge n. 394/1991), esso è stato inviato al Consiglio di Stato per il prescritto parere.

Sullo schema si è quindi pronunciato il Consiglio di Stato formulando osservazioni (ad es. la mancanza di proporzionalità nella costituzione degli organi collegiali) e disponendo che a cura del MATTM fosse chiesto l'avviso della Presidenza del Consiglio dei Ministri (Dipartimento per gli Affari Giuridici e Legislativi), del Ministro per la Pubblica Amministrazione e la Semplificazione nonché del Ministero dell'Economia e delle Finanze. Il MATTM ha svolto tale adempimento in data 22.3.2012 ed il Consiglio di Stato si è definitivamente pronunciato con parere del 9.5.2012 nel quale, nel ritenere che sia "obbligo del Legislatore procedere alla ricomposizione in un quadro unitario della normativa di rango primario concernente la materia, semplificandone e coordinando le sparse e diverse disposizioni, in modo da rendere armonico ed applicabile secondo chiare direttive il meccanismo del c.d. taglia-enti":

- ha confermato la permanenza dell'obbligo per le Amministrazioni vigilanti di provvedere nel più breve tempo possibile alla riorganizzazione degli enti ai sensi del comma 634 dell'art.2 della L. n.244/2007;
- ha previsto che il riordino degli organi collegiali degli enti vigilati dal MATTM debba avvenire entro il 6.6.2012, in applicazione dell'art.22, comma 2, del D.L. 6.12.2011 n.211, convertito dalla L. 22.12.2011 n.214.

Acquisito il parere del Consiglio di Stato, il MATTM ha inoltrato lo schema di DPR contenente il regolamento di riordino degli Enti Parco alle competenti commissioni parlamentari in vista dell'approvazione in via definitiva da parte del Consiglio dei Ministri.

Normativa statutaria e regolamentare[3]

Con la delibera n. 6 del 2008, il Consiglio Direttivo, aveva approvato il Regolamento di amministrazione e contabilità, secondo quanto prescritto dall'art. 8, comma 10, della L. n.394/1991 e dall'art.2, co. 2, del D.P.R. n. 97/2003.

Attualmente, il documento è allo studio presso l'Ente, per la redazione di una

[3] Con decreto del Ministro dell'Ambiente n.2411 del 27.12.2006 era stato approvato il nuovo Statuto del Parco Nazionale del Gran Paradiso, in sostituzione di quello approvato con D.M. n. 429 dell'8.5.2003.

versione che recepisca le osservazioni che sono state formulate dalle autorità di vigilanza.

Il Piano anti-incendi previsto dall'art.8 della L.353/2000, è stato approvato dal Ministero dell'Ambiente e della Tutela del Territorio. E' stato effettuato l'aggiornamento annuale della situazione degli interventi occorsi.

Per completezza espositiva, si richiama anche la sopra citata nuova perimetrazione del Parco approvata con DPR del 27/5/2009.

Gli strumenti di programmazione.

Il Piano del Parco è stato deliberato dal Consiglio Direttivo con provvedimento n.13 del 10.12.2009. Il piano ha disciplinato la tutela dei valori naturali, ambientali, storici, culturali e tradizionali del Parco, oltre all'organizzazione del territorio in aree caratterizzate da diverse forme di uso e salvaguardia. La zonizzazione prevede:

Zona	Descrizione	Superficie	%
A	Riserva integrale	34.401	48,42
B1	Riserva generale orientata	28.519	40,14
B2	Riserva generale orientata al pascolo	6.273	8,83
C	Zone agricole di protezione	1.706	2,4
D	Zone di promozione economico-sociale	145	0,21

Ha inoltre stabilito i vincoli di destinazione delle varie aree, individuando sistemi di accessibilità veicolare e pedonale (con particolare riguardo a percorsi, accessi e strutture riservati a disabili ed anziani), i servizi per la gestione e la funzione sociale del parco (come musei, centri visitatori, uffici informativi, aree di campeggio, attività agro-turistiche) ed ha fornito indirizzi e criteri per gli interventi sulla flora, sulla fauna e sull'ambiente naturale in genere.

In data 10.5.2010 l'Ente ha trasmesso il Piano ai sensi di legge alle Regioni Piemonte e Valle d'Aosta per la relativa adozione, cui avrebbero dovuto seguire le fasi di pubblicazione e di osservazioni di tutti i soggetti, Regioni comprese. Il 6.7.2010 la Presidenza della Regione Autonoma Valle d'Aosta ha comunicato che "*la conferenza dei servizi, convocata per l'espressione del parere preliminare all'adozione ha evidenziato il mancato recepimento di alcune osservazioni già formulate in sede di esame preliminare dei documenti*" ed ha ritenuto "*il recepimento di tali osservazioni indispensabile e preliminare alla stessa adozione del Piano del Parco*". Nel corso del

2011, l'Ente Parco ha modificato il Piano sulla base delle osservazioni formulate. L'iter procedurale risulta pertanto in fase di completamento.

Con deliberazione n. 14 del 10.12.2009, il Consiglio Direttivo ha approvato il Regolamento del Parco di cui all'art.11 della L.394/1991. Il Regolamento disciplina l'esercizio delle attività consentite entro il territorio del Parco, allo scopo di garantire il rispetto delle caratteristiche naturali, storiche e culturali locali proprie di ogni parco. Il nuovo Regolamento prevede nuovi strumenti di semplificazione per il rilascio dei nulla osta, secondo le richieste delle amministrazioni locali e dei residenti nell'area protetta.

Dopo l'approvazione l'Ente Parco il 12.5.2010 ha provveduto a trasmettere il regolamento ai sensi di legge al Ministero dell'Ambiente per la necessaria istruttoria.

Anche in questo caso l'iter procedurale risulta pertanto in fase di completamento.

Il Piano Pluriennale Economico e Sociale, di cui all'art. 14 della L.394/'91, è stato approvato dalla Comunità del Parco con deliberazione n.1 dell'08.07.09.

Volto a favorire lo sviluppo economico e sociale delle collettività residenti nel parco e nelle zone adiacenti, il PPES prevede cinque progetti strategici (fare impresa, creare qualità, promuovere il territorio, un territorio per la ricerca e fare comunità), il cui sviluppo riguarderà la valorizzazione della rete sentieristica, il rafforzamento dell'immagine, della capacità di iniziativa del Parco e del suo radicamento nel sistema locale.

Il Consiglio ha espresso, con deliberazione n. 15 del 10.12.2009, la propria valutazione positiva sul PPES. L'Ente Parco ha quindi provveduto a rimettere il Piano alla Comunità del Parco che il 17.6.2010 lo ha trasmesso alle Regioni Piemonte e Valle d'Aosta. Nessuna procedura di approvazione risulta avviata dalle Regioni ai sensi di legge.

Riassuntivamente, la situazione può esporsi con lo schema seguente:

PIANO PER IL PARCO

Approvato dal Consiglio Direttivo

REGOLAMENTO

Approvato dal Consiglio Direttivo

P.P.E.S. (Piano Pluriennale Economico Sociale)

Approvato dalla Comunità del Parco e trasmesso alla Regione

2. Gli organi e la direzione amministrativa

Composizione e nomina. Organi dell'Ente sono il Presidente, il Consiglio Direttivo, composto di dodici membri, la Giunta Esecutiva, composta di cinque membri, il Collegio dei revisori dei conti, la Comunità del Parco, composta dai vertici delle Regioni e degli enti locali territoriali interessati alla gestione dell'area (art.9 della legge-quadro). Sulle loro competenze specifiche si è ampiamente riferito nelle precedenti relazioni, cui si fa rinvio. Gli organi dell'ente durano in carica cinque anni.

Il Presidente dell'Ente, che era stato nominato con Decreto Ministero Ambiente del 14.12.2004, con mandato quinquennale (l'incarico è dunque venuto a scadere in data 14/12/2009), è stato rinnovato con DM n.DEC/GAB/71 in data 29 aprile 2011.

Il Consiglio Direttivo, che era stato nominato con DM del 14.12.2004, è decaduto in data 14/12/2009 ed è stato rinnovato con DM n.DEC/GAB/71 n data 29 aprile 2011.

Nelle more del perfezionamento delle procedure di nomina del Presidente e del Consiglio Direttivo, è stato nominato e successivamente prorogato, con 5 decreti del Ministero dell'Ambiente, per la durata di tre mesi ciascuno, un Commissario Straordinario, cui spetta l'indennità prevista per il Presidente nonché le spese sostenute per l'esercizio della funzione.

Al riguardo occorre considerare che la figura del Commissario Straordinario non è prevista dalla disciplina legislativa in materia di Enti Parco (L. n. 394/1991). Ciò non esclude tuttavia la possibilità che tale organo straordinario possa essere nominato nell'attuazione del "principio generale di continuità dell'azione amministrativa in base al quale gli organi collegiali amministrativi, che per qualsiasi ragione siano impossibilitati a funzionare, possono essere temporaneamente sostituiti, a cura dell'amministrazione vigilante, da un organo straordinario cui viene demandato di assicurare l'espletamento della indefettibile attività amministrativa nelle more della ricostituzione del collegio"[4].

[4] Tar Lombardia Milano Sez. III, 6 dicembre 2001, n. 7879; in termini analoghi Cons. Stato, Sez. VI, 3 febbraio 2004, n. 341 "in tema di vigilanza e tutela dello Stato su organi di enti pubblici sottoposti al controllo della loro gestione amministrativa, allorché l'organo vigilante riscontri un non funzionamento degli organi di gestione degli enti vigilati, è principio generale, che non necessita di specifica attribuzione legislativa, il potere-dovere di sostituire tali organi in via straordinaria, a mezzo di un proprio commissario, fino a quando non si renda possibile il rinnovo dei medesimi organi, secondo le norme statutarie o di legge che li disciplinano. Alla vigilanza ministeriale inerisce, in via generale, il potere di commissariamento a garanzie della funzionalità complessiva dell'ente".

Siffatto orientamento ermeneutico trova, poi, conferma nell'art. 13, I° comma del D.L.vo 29 ottobre 1999, n. 419, recante la disciplina in tema di riordinamento del sistema degli enti pubblici nazionali, che nel fissare "le norme generali" di revisione statutaria, indica alla lettera g) "la previsione delle ipotesi di commissariamento dell'ente e dei poteri del commissario straordinario nominato dall'autorità di vigilanza".

La Corte comunque osserva che il ricorso alle forme straordinarie di gestione dell'ente parco non può essere giustificato dall'esigenza di garantire la continuità nell'esercizio dei poteri nei periodi di interregno tra la scadenza degli organi di amministrazione e la nomina di quelli successivi. Tanto più quando il commissariamento per dette ragioni si protrae per più anni.

A norma, infatti, dell'art. 2 del D.L. 16.5.1994, n. 293, convertito nella Legge 15.7.1994, n. 444, concernente la "Disciplina della proroga degli organi amministrativi" ed emanato al fine di assicurare la legalità, il buon andamento e l'imparzialità dell'azione amministrativa, sanciti dall'art. 97 della Costituzione, gli organi amministrativi dello Stato e degli enti pubblici svolgono le funzioni loro attribuite sino alla scadenza del termine di durata per essi previsto e *devono* essere ricostituiti entro tale termine, o tutt'al più, ai sensi del successivo art. 4, entro il periodo di proroga consentito dal decreto stesso.

Si richiama dunque l'attenzione del Ministero vigilante sulla opportunità di provvedere con la necessaria tempestività, nell'esercizio delle proprie attribuzioni, alla ricostituzione degli organi di amministrazione in scadenza.

A norma dell'art. 17 dello Statuto, con delibera del Consiglio Direttivo n.2 del 9/6/2011 è stata nominata la Giunta Esecutiva composta di 5 componenti compreso il Presidente. La precedente era stata nominata con delibera del 14/1/2005.

In conformità all'art. 10 della L. n. 394/'91, la Comunità del Parco è costituita dai Presidenti delle Regioni Piemonte e Valle d'Aosta, dal Presidente della Provincia di Torino, dai Sindaci dei 13 comuni e dai Presidenti delle due comunità montane, nei cui territori sono ricomprese le aree del Parco.

Il Collegio dei Revisori dei conti è stato ricostituito dal Ministero dell'Economia con decreto del 10/4/2009 ed integrato dal rappresentante delle Regioni Piemonte e Valle d'Aosta, con decreto del 18/8/2009.

* * *

Il Direttore del Parco, con decreto del Ministro dell'Ambiente DEC/DPN/494 del 13.4.2005, è stato nominato (confermando il precedente) per la durata di cinque anni. A seguito della scadenza dell'incarico avvenuta in data 12/7/2010, il

Commissario Straordinario ha provveduto, con propria delibera, a rinnovare l'incarico del medesimo Direttore per sei mesi a partire dal 13/7/2010. Tale incarico è stato poi sottoposto a proroga con ulteriori 3 delibere (una del Commissario e due del Presidente), sino alla nomina del nuovo Direttore avvenuta con decreto del Ministero vigilante DEC/GAB/8 del 18/1/2012.

Compensi. La misura delle indennità di carica spettanti ai componenti degli organi di amministrazione e di controllo dell'Ente Parco, stabilita con i decreti ministeriali del 9 dicembre 1998, n. 19707 e n.19708 i cui importi sono riportati in nota[5], è stata successivamente modificata dalle norme per il contenimento della spesa (L. n. 266/2005 e L. n. 133/2008) che hanno determinato i seguenti importi lordi mensili:

- Presidente: € 2.497,43;
- Vice Presidente: € 749,27;
- componenti Giunta esecutiva: € 132,40;
- componenti Consiglio direttivo: € 70,89;
- Presidente del Collegio dei Revisori dei conti: € 154,94 nel primo semestre 2009 ed € 170,43 nel successivo periodo in esame;
- componenti del Collegio dei Revisori dei conti: € 102,35 nel primo semestre 2009 ed € 112,59 nel successivo periodo in esame.

Il gettone di presenza per la partecipazione ai comitati e alle commissioni previste dalla legge n. 394/1991 è fissato in € 31,14, al lordo delle ritenute di legge.

5

Presidente	€ 2.774,92
Vice-Presidente	€ 832,53
Componente Giunta Esecutiva	€ 145,64
Componente Consiglio Direttivo	€ 77,98
Presidente Collegio Revisori dei Conti	€ 170,43
Componente Collegio Revisori dei Conti	€ 112,59
Gettone di presenza	€ 34,60

3. La struttura organizzativa e il personale

Struttura organizzativa. In attuazione delle disposizioni legislative e delle norme statutarie l'Ente si avvale di una struttura organizzativa suddivisa in due sedi, quella legale a Torino e quella amministrativa ad Aosta. Essa si articola nei seguenti servizi:

Servizio affari generali, pubbliche relazioni e segreteria	Torino
Servizio amministrativo-contabile	Aosta
Servizio tecnico	Aosta
Servizio turistico	Torino
Servizio botanico vegetazionale	Val Nontey
Servizio scientifico	Torino
Servizio sanitario	Noasca (TO)
Servizio di sorveglianza	Valli del Parco

In base alle disposizioni statutarie sono state previste una sede operativa in Ceresole Reale ed un'altra in Valsavarenche.

Dotazione e consistenza organica del personale. In applicazione dell'art.2, comma 337, della L. n.244/2006 e nel rispetto delle disposizioni di cui all'art.74, comma 1, lett.c), del D.L. n.112/2008, convertito dalla L. n.133/2008, con deliberazione del Consiglio Direttivo n.9 del 29.10.2008, approvata dal Ministero vigilante con decreto prot DPN-DEC-2009-1004 del 15/7/2009,la pianta organica dell'Ente è stata rideterminata in 99 unità (la precedente prevedeva 80 unità), escluso il Direttore.

Sulla scorta poi dell'art.2, comma 8-bis, lett.b del D.L. n. 194/2009 convertito con modificazioni nella L. n. 25/2010, che impone alle Amministrazioni dello Stato di apportare una riduzione del personale, il Presidente dell'Ente Parco ha successivamente approvato, con delibera n.2 del 19/8/2011, una nuova dotazione organica, pari ad 88 unità più il direttore, poi ratificata dal Consiglio Direttivo con delib. n. 11 del 20/10/2011 ed approvata con decreto MATTM prot. PNM-DEC-2012-85 del 28/2/2012.

La pianta organica dell'Ente è evidenziata nel prospetto che segue, dal quale risulta anche la consistenza effettiva del personale in servizio alla scadenza del 31 dicembre:

P.N. GRAN PARADISO - Situazione del personale

Qualifica funzionale	Dotazione organica	Personale in servizio al 31 dicembre	
		2009	2010
C5	1	1	1
C4	4	0	4
C3	10	5	9
C2	0	9	0
C1	11	0	5
B3	12	16	12
B2	0	1	0
B1	61	42	49
A2	0	1	0
A1	0	1	0
Totale	**99**	**76**	**80**

La qualifica numericamente più consistente è quella dei guardaparco, che coprono il 70% circa della pianta organica complessiva.

La sorveglianza nel P.N.G.P è esercitata, infatti, dal Corpo dei guardaparco, alle dirette dipendenze dell'Ente, istituito con D.lgs C.p.S n. 871 del 5.8.1947, sulla base di una struttura già esistente dal 1922. Detta organizzazione ha trovato conferma nell'art.80, comma 25, della L. n.289/2002 (legge finanziaria 2003)[6], in deroga alle disposizioni dell'art. 21, comma 2, della L. n.394/1991, per le quali la sorveglianza nei parchi nazionali viene svolta dal Corpo Forestale dello Stato.

Oneri per il personale. Nel prospetto che segue sono esposti i dati relativi al costo del personale, con l'indicazione della variazione percentuale annua, dell'incidenza sul totale delle spese correnti e del costo unitario medio:

---

[6] L'art.80, comma 25, della legge citata così recita: "In deroga a quanto previsto dall'*articolo 21, comma 2, della legge 6 dicembre 1991, n. 394*, la sorveglianza sul territorio del Parco nazionale Gran Paradiso è esercitata dal Corpo delle guardie alle dipendenze dell'Ente Parco. In deroga a quanto previsto dall'*articolo 9 della legge 6 dicembre 1991, n. 394*, il Parco nazionale Gran Paradiso ha sede legale in Torino, e una sede amministrativa ad Aosta, come già previsto dal *D.Lgs.C.P.S. 5 agosto 1947, n. 871*, ratificato dalla *legge 17 aprile 1956, n. 561*. Possono essere previsti uffici operativi e di coordinamento all'interno del Parco."

P.N. GRAN PARADISO - Costo del personale

	2008	2009	var.% '09/'08	2010	var.% '10/'09
A) *Retribuzioni fisse, accessorie ed oneri connessi*					
Stipendi e assegni fissi	2.102.678	2.155.086	2,5	2.228.653	3,4
Straordinario e compensi incentivanti	407.511	372.687	-8,5	377.486	1,3
Compenso incentivante direzione	12.911	12.911	0,0	12.911	0,0
Compenso personale a tempo deter.	3.380	0	-100,0	0	
Spese per missioni	39.911	38.154	-4,4	39.997	4,8
Oneri previdenziali ed assistenziali	770.507	806.113	4,6	849.072	5,3
Altri oneri sociali a carico dell'Ente (INAIL ecc.)	61.475	70.896	15,3	56.294	-20,6
TOTALE A)	**3.398.373**	**3.455.848**	1,7	**3.564.414**	3,1
B) *Benefici sociali ed assistenziali*					
Spese per corsi	22.499	30.753	36,7	25.459	-17,2
Servizi sociali per il personale (mensa ecc.)	82.057	96.847	18,0	79.220	-18,2
Trattamento di fine rapporto (TFR)	189.074	217.023	14,8	168.154	-22,5
TOTALE B)	**293.630**	**344.623**	17,4	**272.833**	-20,8
TOTALE GENERALE A + B	**3.692.003**	**3.800.471**	2,9	**3.837.247**	1,0
Costo medio unitario	48.579	50.006	2,9	47.966	-4,1

I dati evidenziano nel 2009 e nel 2010 un leggero incremento, rispetto al 2008, della spesa relativa alle retribuzioni, dovuto all'aumento delle unità di personale in servizio.

La spesa per il personale, escluso il TFR, rappresenta una quota molto consistente della spesa corrente (il 68,5% nel 2009 e il 69,5% nel 2010).

A differenza degli altri parchi nazionali, in cui come già indicato la vigilanza è esercitata dal Corpo Forestale dello Stato, sul bilancio del P.N.G.P gravano anche gli oneri per il personale di sorveglianza, i guardaparco, che percepiscono oltretutto indennità specifiche, connesse alla peculiarità dei compiti che svolgono.

A norma dell'art. 1, comma 1107, della L. n. 296/2006 (finanziaria 2007), al personale degli enti parco funzionalmente equiparato al Corpo Forestale dello Stato (i guardaparco) è stata riconosciuta, nei limiti del territorio di competenza, la qualifica di agente di pubblica sicurezza. Per la copertura finanziaria di detta disposizione (pagamento delle indennità di adeguamento del Corpo delle Guardie del Parco al CFS) è previsto per l'Ente Parco Nazionale Gran Paradiso uno stanziamento sul cap. 1551

del MATTM pari ad € 430.361 nel 2009 e ad € 393.633 nel 2010.

Va comunque rilevato che le attività di sorveglianza, assistenza e prevenzione svolte dai guardaparco costituiscono una delle più significative espressioni delle finalità istituzionali conservative del Parco.

Collaborazioni esterne. Per lo svolgimento di alcune attività il P.N.G.P. ha fatto ricorso a prestazioni di soggetti estranei alla struttura mediante incarichi di collaborazione professionale, giustificati, secondo l'Ente, dalle carenze di organico e dalla mancanza di specifiche professionalità all'interno della struttura organizzativa.

Nel prospetto che segue sono indicati gli importi delle spese sostenute per prestazioni professionali esterne:

P.N. GRAN PARADISO - Prestazioni professionali

Prestazioni professionali ed incarichi speciali (cap. 4180)	**2008**	**2009**	var.%	**2010**	var.%
	23.775	23.774	0,0	23.582	-0,8

Tuttavia, secondo quanto comunicato dall'Ente, quanto stanziato sul cap.4180 "Corrispettivi per prestazioni professionali, per incarichi speciali" riguarda esclusivamente incarichi relativi ad adempimenti obbligatori di legge non aventi natura di consulenza. Pertanto, dal 2009, la spesa annua per studi ed incarichi di consulenza risulta pari a zero.

Controlli interni. Tra gli organi dell'Ente Parco, l'art.9, comma 10, della legge-quadro sulle aree protette prevede il Collegio dei revisori dei conti che, in base all'art. 79, comma 1, del DPR n.97/2003, vigila ai sensi dell'art. 2403 cc., sull'osservanza delle leggi, verifica la regolarità della gestione e la corretta applicazione delle norme di amministrazione, contabilità e fiscali, esplicando altresì, attività di collaborazione con l'organo di vertice, fermo restando lo svolgimento di eventuali altri diversi compiti assegnati dalle leggi, dagli statuti e dallo stesso regolamento di contabilità degli enti pubblici.

Con delibera della Giunta esecutiva n. 34 del 29.5.2002 è stato costituito il nucleo di valutazione di cui agli artt. 5 e 6 del D.Lgs n. 286/99 (valutazione della dirigenza e controllo strategico), "con il compito di valutare l'attività svolta dal Direttore del parco e di verificare l'effettiva attuazione delle scelte contenute nelle direttive e negli obiettivi assegnati dagli organi politici al dirigente".

Non risulta che l'Ente, in relazione agli esercizi in esame, abbia costituito un apposito organismo deputato all'esercizio del controllo di gestione di cui all'art.1, comma 1, lettera b), finalizzato a verificare l'efficacia, l'efficienza e l'economicità dell'azione amministrativa.

Al riguardo la Corte ribadisce quanto osservato nei precedenti referti e cioè che, pur tenendo conto delle difficoltà applicative che potevano derivare dall'adattamento del sistema generale dei controlli interni di cui al citato D.Lgs. 286/99 alle peculiarità dei modelli organizzativi e delle dimensioni dei vari enti, o in altri casi dalla scarsità delle risorse umane e finanziarie disponibili, l'Ente avrebbe comunque dovuto ricercare specifiche formule di composizione dell'organo di controllo interno sulla gestione, per garantire un corretto ed efficace esercizio della funzione.

Conformemente a quanto disposto dall'art. 14 del D.Lgs n.150/2009, il Commissario Straordinario con delibera n.13 del 26/4/2011, su cui ha espresso parere favorevole la Commissione per la Valutazione la trasparenza e l'Integrità delle amministrazioni pubbliche (CIVIT) con delibera n.15/2011, ha invece costituito l'Organismo Indipendente di Valutazione della performance (OIV), in forma monocratica (retribuzione annua: € 2.480, al lordo delle ritenute di legge).

In attuazione a quanto disposto dal D.lgs. 150/2009 è stato predisposto a fine 2010 il Sistema di Misurazione e Valutazione della Performance del Parco Nazionale Gran Paradiso e discusso e preparato il Piano di Performance 2011-1013 che seguendo il precedente percorso di programmazione pluriennale ha riformulato e semplificato lo schema di lavoro in aree strategiche, che prevedono una articolazione in 15 obiettivi.

Il Piano è stato approvato nel febbraio 2011.

4. L'attività istituzionale

Nel perseguimento dei propri fini istituzionali, il PNGP nel corso degli esercizi in esame ha posto in essere le seguenti principali attività.

Monitoraggio e gestione del sistema naturale

L'Ente annovera tra i suoi fini prioritari la conservazione della biodiversità animale e vegetale (il numero di specie presenti a livello dei singoli habitat) nella sua attuale composizione e distribuzione, attività che presuppone un attento monitoraggio nel tempo. Le attività di monitoraggio svolte hanno prodotto i seguenti risultati.

Ambiente: Nel biennio 2009-2010 i ghiacciai sotto osservazione (31 nel 2009 e 36 nel 2010) sono risultati per la maggior parte in contrazione. Permanendo, questo andamento, ricondotto nel quadro del fenomeno del surriscaldamento globale, l'Ente ha stimato che i ghiacciai del Gran Paradiso potrebbero estinguersi nel giro di 20-30 anni.

Sono inoltre proseguite le seguenti azioni:

- rilevazione e organizzazione dei dati delle autorizzazioni al sorvolo del parco con mezzi a motore (elicotteri), per individuare procedure per la diminuzione degli impatti sulla fauna e sulla qualità del soggiorno dei visitatori;
- l'utilizzo di muli per l'approvvigionamento sostenibile delle strutture del Parco in quota, riducendo in tal modo l'uso del mezzo aereo.

Flora e vegetazione. In generale non si sono osservati cambiamenti significativi nei popolamenti floristici e nella copertura vegetale dell'intero territorio del Parco. Tuttavia la significativa retrazione glaciale ha spinto a monitorare le zone lasciate libere dai ghiacciai, che sono rapidamente colonizzate da parte di diverse specie vegetali.

E' proseguito l'inserimento nella banca dati Flora PNGP di dati raccolti durante le uscite sul territorio.

Per quanto attiene la **gestione del Giardino botanico Paradisia** sono state attuate le ordinarie operazioni culturali e manutentive alle infrastrutture, alle roccere e alle piante in genere. Si è provveduto alla raccolta di semi per la redazione dell'Index seminum e agli scambi internazionali per un totale di 8.627 campioni. I sentieri interni del giardino sono stati ripristinati con la collaborazione di una squadra di operai

forestali dell'Assessorato Agricoltura e Risorse Naturali della Regione Valle d'Aosta ed integrati con pannelli. E' stato effettuato il rifacimento del 90% della cartellinatura. E' stata inoltre avviata la realizzazione di un punto d'approfondimento per i visitatori.

Fauna. Azioni condotte:

- **il monitoraggio della biodiversità animale** il cui scopo principale è di misurare le variazioni del numero di specie animali in funzione delle modificazioni del clima e degli impatti antropici. Il monitoraggio viene ripetuto in modo esaustivo ogni cinque anni, mentre annualmente vengono misurate le variazioni del numero di specie di uccelli e farfalle diurne.
- **la valutazione della presenza e distribuzione delle specie vertebrate** la cui conoscenza è requisito principale per una corretta gestione di un'area protetta. Queste azioni hanno avuto come esito la produzione di carte di distribuzione della presenza certa di 147 specie di vertebrati (mammiferi, uccelli, anfibi e rettili) e l'attivazione di 3 progetti di misurazione della presenza su lupo, rapaci notturni e galliformi.
- **il censimento degli ungulati e loro dinamica**. Si è proceduto alla raccolta dei dati dei censimenti effettuati dal Corpo di sorveglianza su camoscio, stambecco e capriolo.
- **il monitoraggio e censimento di specie di prioritario interesse**. Per alcune specie di rilevante interesse conservazionistico (aquila, gipeto e lupo) sono stati messi in atto e proseguiti monitoraggi specifici. Le indagini effettuate mettono in evidenza: un ottimo stato di conservazione dell'**aquila**, una buona presenza, in progressiva affermazione, del **gipeto** e un declino della presenza del **lupo**, sia in termini di numero di osservazioni, sia come predazione, sia, infine, come numero di segni indiretti di presenza.
- **il monitoraggio dello stato sanitario della fauna** il cui obiettivo è anche quello di mettere in evidenza la presenza di malattie trasmissibili all'uomo.
- **la misurazione dell'impatto di specie alloctone**. La ricerca sul salmerino ha portato a risultati inequivocabili sul suo devastante impatto sulle comunità zooplanctoniche e macroinvertebrate dei laghi alpini. Per la specie cinghiale prosegue la raccolta dei dati biometrici e di stato sanitario degli animali prelevati nell'ambito del piano triennale di controllo della specie.
- **Ricerca scientifica a lungo e medio termine**. Complesso e multiforme è il quadro della ricerca scientifica nel Parco, condotta insieme con diverse università italiane ed estere.

Per ragioni di sintesi ci si limita a ricordare gli oggetti di indagine: a) ***Progetto stambecco***; b) ***Progetto camoscio***; c) ***Progetto marmotta***; d) ***Progetto lepre bianca***; e) ***Progetto ACQWA*** (ricerca, nell'ambito del 7° Programma Quadro dell'Unione europea, tesa alla comprensione dei meccanismi di funzionamento dei laghi alpini e a studiare gli effetti della variabilità climatica e l'impatto di specie ittiche alloctone sugli ecosistemi lacustri alpini d'alta quota).

Gestione: Il Piano di prelievo triennale del cinghiale è stato inizialmente caratterizzato dalla forte riduzione delle catture verificatesi a seguito del rigido inverno 2008-2009, che ha fatto scomparire i cinghiali dal versante valdostano del Parco e li ha fortemente ridotti anche in quello piemontese.

Questa tendenza alla riduzione degli effettivi si è invertita nel corso del 2010, durante il quale il numero di animali catturati o visti per uscita è ritornato ad essere alto.

Sono state effettuate a cura del servizio di sorveglianza le operazioni di sopralluogo ed accertamento dei danni provocati dalla fauna selvatica alle colture agricole. Gli uffici hanno proceduto alla valutazione del danno e alla conseguente liquidazione agli aventi causa (per un totale di € 5.104,86).

Controllo del territorio e prevenzione danni ambientali

L'attività di tutela dell'Ente Parco è esercitata sia attraverso una attenta verifica delle domande per l'esecuzione di lavori all'interno del territorio protetto, sia attraverso l'azione di sorveglianza, prevenzione e talvolta repressione intrapresa dal Corpo dei Guarda parco.

Nel biennio sotto osservazione sono state evase n. 446 richieste di **nulla osta**, ai sensi dell'art. 13 della legge quadro sulle aree protette.

La maggioranza di tali interventi riguarda la manutenzione straordinaria, il restauro, la ristrutturazione di edifici, le pertinenze di fabbricati, la manutenzione di reti tecnologiche/tele-radio-comunicazioni nelle zone "D" di promozione economica e sociale (0,3% dell'area protetta), gli interventi su sentieri, strade, piste di fondo preesistenti. La verifica degli interventi, i sopralluoghi (33) e le numerose modifiche suggerite hanno comportato, secondo l'Ente, un impatto complessivamente modesto sul territorio protetto, nonostante non siano stati opposti dinieghi agli interventi richiesti.

L'attività di sorveglianza vera e propria ha registrato i seguenti risultati:

- le sanzioni amministrative comminate sono state 50 nel 2009 e 92 nel 2010;
- le denunce penali sono state 4 nel 2009 e tre nel 2010.

Per quanto attiene la creazione del **Sistema Informativo Territoriale** - data base per favorire lo scambio di informazioni interne ed esterne – è proseguita la collaborazione avviata con il Dipartimento di Scienze della Terra dell'Università di Torino, per l'elaborazione di dati geomorfologici e territoriali.

Sono stati prodotti 18 progetti di cartografia, ciascuno dei quali costituito da un numero variabile di rappresentazioni cartografiche. E' stata redatta una relazione finale sulle valutazioni di investimento del nuovo SIT del Parco ai fini dell'avvio della procedura di gara.

Protezione dagli incendi boschivi

Due incendi boschivi, peraltro di modesta entità e di origine naturale, sono divampati nel periodo interessato. La situazione degli incendi nel Parco è desumibile dal quadro sottostante, che evidenzia come la superficie bruciata sia una percentuale piccolissima di quella totale del parco.

	2009	**2010**
N° incendi	1	1
Superficie incendiata in ha	0,03	0,06
% incendiata sulla superficie totale del Parco	0,00004	0,00008

Interventi strutturali

Interventi sulla Rete dei Centri per i visitatori e per l'educazione ambientale

Il 31 ottobre 2009 è stata inaugurata la "Stambeccaia" in Sylvenoire di Cogne, storica struttura del Parco Nazionale Gran Paradiso, costruita nel 1935 dall'Azienda di Stato per le Foreste Demaniali, allora gestore del Parco e distrutta da un incendio doloso nel 1975. I lavori di recupero hanno rispettato l'impianto originario e la tipologia costruttiva, ricostruendo le parti danneggiate con un costo di 740.000 euro, finanziato dal Ministero dell'Ambiente.

Il 28 novembre è stato inaugurato un **Punto Parco**, con finalità informative per i visitatori, presso il Museo Archeologico di Cuorgné.

Nel corso del 2010 sono proseguiti i lavori di realizzazione del **Centro per la conservazione dei corsi d'acqua** di Rovenaud Valsavarenche. Il fine lavori è previsto per la tarda estate 2011.

E' stato inaugurato il 30 dicembre 2010 l'allestimento del **nuovo centro visitatori** del Parco di Ronco Canavese dedicato alle tradizioni e alla biodiversità in Val Soana.

Patrimonio immobiliare

Nel periodo interessato non si sono verificati significativi cambiamenti nel patrimonio immobiliare dell'Ente. Ci si è concentrati sugli interventi di manutenzione ordinaria e straordinaria sulle oltre 80 strutture di servizio, con 222 interventi diretti dell'Ufficio tecnico in collaborazione con i Guardaparco.

E' stata seguita la pratica di trasferimento degli immobili di proprietà Ex Asfd, sino ad ora gestiti dall'Ente Parco, alle Regioni. Si è concretizzato il passaggio dei beni alla Regione Valle d'Aosta. A seguito delle prescrizioni della concessione dei beni ex ASFD da parte della Valle d'Aosta e delle richieste conseguenti alla richiesta della certificazione EMAS, è stato necessario procedere al completamento degli accatastamenti e delle pratiche di agibilità.

Attività culturali

L'Ente, nel biennio in esame, ha organizzato, collaborato o partecipato a diverse iniziative tra cui:

- "**Una fiaba per la montagna**", Premio Letterario dell'Ente Parco nazionale Gran Paradiso;
- **Salotti Enogastronomici**, organizzati dalla Comunità Montana in collaborazione con la provincia di Torino e l'Ente Parco;
- **14ª edizione del Festival Internazionale del film naturalistico e scientifico "Stambecco d'Oro"**;
- **6° concorso fotografico internazionale "Fotografare il Parco"**.

Progetti per lo sviluppo sostenibile

Marchio collettivo di qualità

E' stato attivato il **marchio collettivo di qualità** del Parco per prodotti biologici, tradizionali, strutture turistiche, ristorazione, artigianato, attività di fruizione ambientale. Si è proceduto al perfezionamento del regolamento e dei disciplinari. E' stato dato incarico per l'attività di controllo delle autocertificazioni e delle aziende concessionate del marchio. Il Marchio Collettivo di Qualità del Parco Nazionale Gran

Paradiso è stato registrato. Si è proceduto alla progettazione e alla realizzazione dell'immagine grafica dei materiali di comunicazione. Sono stati prodotti targa, poster, pieghevoli, manifesti. Sono stati acquistati mezzi pubblicitari sui diversi strumenti di advertising. E' stata quindi lanciata l'**operazione** "**Qualità Gran Paradiso**" che ha visto il marchio di qualità come strumento di identificazione e certificazione degli operatori nei confronti dell'ambiente, della tipicità e della qualità dei servizi e dei prodotti. A fine anno sono stati rilasciati 24 marchi di qualità.

Per valorizzare i **prodotti tipici**, in particolare quelli del lato piemontese del parco, l'Ente ha:

- partecipato alla Parchicard, una carta servizi di qualità ambientale ideata in da CTS e Federparchi, destinata ad incentivare il turismo, offrendo ai visitatori dei parchi una serie di sconti e agevolazioni;
- presentato gli stessi nello stand della Camera di Commercio Industria ed Artigianato di Torino, al Salone internazionale del Gusto **Slowfood** con degustazione guidata.

Con il supporto scientifico del Politecnico di Torino è stata iniziata la costruzione di un **sistema di gestione ambientale** conforme ai requisiti della norma ISO 14001 ed EMAS. Con esso l'Ente intende perseguire l'ottimizzazione della gestione delle attività dell'Ente e l'attuazione con maggiore efficacia delle azioni istituzionali di gestione, conservazione e valorizzazione degli aspetti naturalistici, territoriali e culturali del Parco. A fine anno è stato approvato il documento "Politica Ambientale del Parco Nazionale Gran Paradiso", è stato completato e consegnato il Sistema di gestione ambientale assieme ad una serie di procedure di controllo e gestione. E' stato assegnato il servizio di verifica e convalida EMAS ad una Società certificatrice.

La gestione degli otto centri visitatori del Parco è stata regolare. Sul versante valdostano è avvenuta, su finanziamento al 50% del Parco, attraverso la Fondazione Gran Paradiso.

Grazie al contributo di € 548.935 al Comune di Rhêmes Saint Georges con fondi del MATTM (fondi legge 388/2000 per interventi riguardanti investimenti produttivi nei parchi nazionali) per la realizzazione di un fabbricato è terminata la realizzazione del nuovo Centro per la promozione e la vendita di prodotti tipici, la cui apertura ed inaugurazione è prevista per il 2011.

Accessibilità sostenibile

E' proseguita l'iniziativa "A piedi tra le nuvole", progetto di mobilità sostenibile che ponendo limitazioni all'accesso privato al colle del Nivolet puntando sul trasporto alternativo introduce nuove forme di fruizione e maggiore attenzione ai valori naturali, culturali, gastronomici e scientifici della zona.

In attuazione al protocollo d'intesa per l'iniziativa sopra citata era prevista la realizzazione di un'area attrezzata in località Chiapili inferiore, con annesso parcheggio, necessaria al drenaggio dei flussi turistici estivi verso il Nivolet. I lavori, avviati nel 2009, sono continuati nel 2010, giungendo quasi a conclusione.

Il personale guarda parco ha provveduto alla manutenzione e sistemazione di 268 km di sentieri danneggiati nel corso della stagione invernale.

Attività di promozione e comunicazione

Nel biennio l'azione di promozione e comunicazione portata avanti dall'Ente Parco è stata intensa.

L'Ufficio stampa, oltre alle attività di comunicazione e informazione ha curato anche grafica, pubblicazioni, sito ed ha prodotto una significativa attività con i seguenti risultati:

	2008	**2009**	**2010**
Comunicati	60	104	52
Articoli	800	2000	1437
Servizi TV/radio	24	29	32

Il nuovo sito internet del parco nel biennio ha ricevuto centinaia di migliaia di visite da utenti di tutto il mondo. E' stata inoltre attivata la pagina istituzionale del Parco su Facebook.

Sono state poste in essere diverse iniziative tra cui:

- pubblicazione e distribuzione di 4 numeri della rivista "**Voci del Parco**";
- stampa di 1.250 calendari; poster del parco: 3.000
- pubblicazione in collaborazione con la Regione Autonoma Valle d'Aosta di un inserto staccabile di 16 pagine della rivista "**Itinerari e luoghi**", dedicato alla presentazione della biodiversità attraverso alcuni percorsi, cartografia compresa, da inserire sull'intera tiratura mensile di luglio";

- collaborazione con il Museo Regionale di Scienze naturali per l'edizione del catalogo della mostra ***La biodiversità delle praterie alpine nelle Alpi Occidentali***.

Comunicazione scientifica

Sono state tenute per due anni consecutivi le **Alpine summer school del CNR**, organizzate dall'Istituto di Scienze dell'Atmosfera e del Clima (ISAC) del CNR di Torino, insieme al parco e al Laboratorio di Meteorologia Dinamica dell'École Normale Supérieure di Parigi.

E' stato organizzato per entrambi gli anni il Workshop degli studenti che lavorano al PNGP ("**Gran Paradiso Student Workshop**"), incontro informale e di scambio delle conoscenze fra coloro che fanno ricerca nel Parco.

Si è tenuto il **workshop internazionale** WAMBAM (***Wild Animal Model BiAnnual Meeting***) terzo incontro di discussione sugli ultimi sviluppi e sulle applicazioni nel campo dell'ecologia e della genetica quantitativa delle popolazioni di animali selvatici, della tecnica statistica *"Animal model"*, originariamente sviluppata nel campo della zootecnia.

E' stato inoltre co-organizzato con Regione Piemonte, Società Italiana di Ecopatologia della Fauna (SIEF) il **III Congresso Nazionale di Ecopatologia della Fauna selvatica**.

E' stato effettuato un ***Corso di aggiornamento sulla biodiversità*** rivolto alle guide del Parco ed incentrato sui risultati delle ricerche svolte nel Parco sulla biodiversità.

Manifestazioni

Nell'intento di promuovere le attività ricreative compatibili l'Ente ha attuato un programma di attività e manifestazioni. Di seguito vengono citate alcune:

- **trekking fotonaturalistici** tenuti da guide naturalistiche e fotografi;
- **Giornata Europea dei Parchi**, dedicata alle produzioni tipiche e ai loro rapporti con l'area protetta;
- Partecipazione ad "**Alpi 365 – Montagna Expo**" salone biennale della montagna che si tiene al Lingotto Fiere di Torino per promuovere prodotti tipici e valorizzare le eccellenze artigiane del territorio protetto;
- "**A piedi tra le nuvole**": gite tematiche con le guide del Parco di scoperta della natura e del territorio.

Attività di educazione ambientale e formazione

Tra le altre attività di educazione ambientale intraprese dall'Ente Parco si richiamano:

- **Gruppo di lavoro dei guarda parco** sull'educazione ambientale: formazione specifica e gestione di attività con le scuole del territorio;
- **Campi di esperienza estivi**: un'occasione per partecipare attivamente alle iniziative promosse dall'area protetta e alle problematiche di gestione turistica;
- **Gemellaggio tra scuole** del Parco e del confinante Parc National de la Vanoise. Scambio di studenti francesi e valdostani nell'ambito del gemellaggio tra le due aree protette nell'ambito del programma ALCOTRA finanziato dall'Unione Europea.
- **Lupo e Biodiversità**; programma di sensibilizzazione delle scuole sugli aspetti ecologico-ambientali che potrebbero favorire il ritorno del lupo.

Riconoscimento del Parco e rapporti nazionali ed internazionali

E' proseguito l'apporto del Parco alle azioni della **Rete delle Aree Protette Alpine**, sia attraverso l'attuazione di progetti di collaborazione internazionale, sia attraverso la partecipazione alle riunioni di indirizzo del Comitato di Pilotaggio internazionale.

Nell'ambito del **Diploma Europeo** - riconoscimento internazionale attribuito dal Consiglio d'Europa all'Ente Parco - è stata effettuata la visita quinquennale di controllo e verifica dell'esperto del Consiglio d'Europa. E' stato verificato il raggiungimento delle indicazioni e raccomandazioni poste dal Consiglio d'Europa per mantenere un elevato livello di protezione e promuovere modelli di gestione sostenibile. Sono state visitate le sedi ed il territorio del Parco verificando lo stato di conservazione, il patrimonio culturale e il contesto socio-economico, l'interesse scientifico e di educazione ambientale dell'area protetta e la gestione della stessa. La positiva visita ha determinato il rinnovo del riconoscimento nel 2011.

E' infine continuata la collaborazione con il confinante Parc National de la Vanoise (Francia).

Varie

Il Parco ha partecipato, con la relazione "*Technologies and know-how for the Management of Gran Paradiso Italian National Park*", su invito della Direzione Generale per la Cooperazione allo Sviluppo del Ministero degli Affari Esteri al seminario internazionale "*Gestione delle aree protette e tecnologie per la protezione della biodiversità*" che si è tenuto a Shanghai, in occasione nella giornata inaugurale della

settimana dell'ambiente indetta dal Padiglione Italiano presente all'Expo 2010.

Con il progetto "**Codice a sbarre**" è stato sviluppato, nell'ambito percorsi di recupero e riabilitazione, l'impiego di detenute per la realizzazione di una linea di comunicazione e gadgettistica del Parco.

5. I risultati della gestione finanziaria

5.1 I bilanci e l'ordinamento contabile

A decorrere dall'esercizio 2004 le risultanze della gestione economico-finanziaria dell'Ente sono state rendicontate secondo le disposizioni ed i modelli contabili di cui al D.P.R. 27.2.2003, n. 97, "Regolamento concernente l'amministrazione e la contabilità degli enti pubblici di cui alla legge 20.3.1975, n. 70"

P.N. GRAN PARADISO

Bilanci preventivi	Verbali Collegio Revisori	Parere Comunità del Parco	Delibere Cons. Direttivo	Approvazioni ministeriali
2008	n.40 del 13/12/07	n.4 del 17/12/07	n.19 del 18/12/07	MEF n.16027 del 5/2/08 MATTM n.5388 del 29/2/08
2009	n.51 del 25/3/09	n.1 del 6/4/09	n.1 del 6/4/09	MEF n.51298 del 3/6/09 MATTM n.12809 del 15/6/09
2010	n.60 del 29/1/10	n.1 del 27/1/10	n.1 del 25/1/10	MEF n.22831 del 18/3/10 MATTM n.7946 del 20/4/10 MEF n.47551 del 15/6/10 MATTM n.17153 del 6/8/10
2011	n.70 del 6/4/11	n.2 del 4/5/11	n.10 del 13/4/11*	MEF n.61057 del 16/5/11 MATTM n.12045 dell'1/6/11 MEF n.89538 del 5/8/11 MATTM n.17947 dell'1/9/11

* Commissario Straordinario

Conti consuntivi	Verbali Collegio Revisori	Parere Comunità del Parco	Delibere Cons. Direttivo	Approvazioni ministeriali
2008	n.55 del 3/7/09 n.76 del 15/11/11 (parere sulla rettifica)	n.2 del 8/7/09 n.6 del 2/12/11 (parere sulla rettifica)	n.5 del 13/7/09 n.20 del 30/11/11 (rettifica)	osservazioni MEF n.109760 del 10/11/09 osservazioni MATTM n.26030 del 2/12/09 MEF n.7478 del 31/1/12 MATTM n.3897 del 23/2/12
2009	n.76 del 15/11/11	n.6 del 2/12/11	n.21 del 30/11/11	MEF n.7476 del 31/1/12 MATTM n.3898 del 23/2/12
2010	n.77 del 15/11/11	n.6 del 2/12/11	n.23 del 30/11/11	MEF n.7479 del 31/1/12 MATTM n.3899 del 23/2/12

I bilanci di previsione degli esercizi 2009, 2010 e 2011 sono stati tutti approvati con delibere successive al termine legale del 31 ottobre dell'anno precedente (art. 10, co.1, DPR cit.).

I conti consuntivi sono stati approvati con delibere consiliari anch'esse di gran lunga posteriori al termine di legge del 30 aprile dell'anno successivo (art.38,co.4, DPR cit.). Sul punto, l'Ente ha comunicato che lo Stato Patrimoniale e il Conto Economico presentavano dei problemi di conformità rispetto alle richieste del MEF in particolare per quello che riguarda il passaggio dell'accantonamento del fondo TFR dalla gestione patrimoniale a quella finanziaria, e solo successivamente alla soluzione di tale

problematica è stato possibile deliberare i due conti.

5.2 Il conto del bilancio

Nella seguente tabella vengono riassunti i dati finanziari degli esercizi in esame:

P.N. GRAN PARADISO - Riepilogo gestione di competenza

ENTRATE	2008	2009	var.% '09/'08	2010	var.% '10/'09
Trasferimenti correnti	5.675.910	5.165.574	-8,99	5.163.947	-0,03
Altre entrate	83.465	105.329	26,19	104.161	-1,11
Totale entrate correnti	5.759.375	5.270.903	-8,48	5.268.108	-0,05
Alienaz. beni e riscos. crediti	20.200	7.050	-65,10	8.200	16,31
Trasferimenti in c/capitale	505.880	618.100	22,18	554.285	-10,32
Accensioni di prestiti					
Totale entrate in c/capitale	526.080	625.150	18,83	562.485	-10,02
Partite di giro	810.637	829.398	2,31	861.563	3,88
Totale entrate	**7.096.092**	**6.725.451**	-5,22	**6.692.156**	-0,50
USCITE					
Uscite correnti	4.944.382	5.234.137	5,86	5.277.049	0,82
Uscite in conto capitale	923.050	1.014.918	9,95	851.262	-16,13
Partite di giro	810.643	829.392	2,31	861.561	3,88
Totale uscite	**6.678.075**	**7.078.446**	6,00	**6.989.872**	-1,25
Avanzo/disavanzo finanziario	**418.017**	**-352.995**	-184,45	**-297.716**	15,70

Il disavanzo finanziario registrato negli esercizi in esame inverte il positivo risultato del 2008 ed è imputabile principalmente nel 2009 al decremento dei trasferimenti statali e all'aumento delle uscite di parte corrente, mentre le variazioni delle partite in conto capitale incidono in misura minore e presentano un trend discontinuo: le uscite aumentano del 10% nel 2009 per poi flettere del 16% nel 2010.

5.2.1 *Le fonti di finanziamento*

Nei seguenti prospetti sono indicati i dati finanziari analitici delle entrate correnti riferiti al biennio in esame:

P.N. GRAN PARADISO - Entrate correnti

	2008	2009			2010		
	Importi	**Importi**	% sul tot.	var.% '09/'08	**Importi**	% sul tot.	var.% '10/'09
Trasferimenti Stato	5.545.578	5.023.373	95,30	-9,42	5.045.857	95,78	0,45
Trasferimenti Regioni	24.800	99.511	1,89	301,25	84.800	1,61	-14,78
Trasferimenti Comuni e Province	29.790	26.190	0,50	-12,08	24.790	0,47	-5,35
Trasferimenti altri Enti settore pubb.	75.742	16.500	0,31	-78,22	8.500	0,16	-48,48
Entrate da vendita beni e prestazione servizi	18.791	26.199	0,50	39,43	29.244	0,56	11,62
Redditi e proventi patrimon.	19.573	21.475	0,41	9,72	21.600	0,41	0,58
Poste corr. e compens.di spese correnti	38.355	55.434	1,05	44,53	38.837	0,74	-29,94
Entrate non class.li in altre voci	6.747	2.220	0,04	-67,09	14.481	0,27	552,25
TOTALE	**5.759.375**	**5.270.903**	100,0	-8,48	**5.268.108**	100,0	-0,05

La quota prevalente di entrate correnti è costituita dai trasferimenti statali (poco più del 95% per entrambi gli esercizi in esame), sui quali finisce per gravare la quasi totalità della spesa di parte corrente, che comprende anche quella istituzionale. I contributi correnti degli enti territoriali al contrario incidono in misura molto modesta rispetto alla partecipazione statale.

Le entrate derivanti dalla vendita di beni e prestazione di servizi aumentano nel 2009 e si mantengono sostanzialmente allo stesso livello nel 2010.

La quota percentuale dell'autofinanziamento rapportata al quadro complessivo delle entrate correnti aumenta lievemente sia nel 2009 che nel 2010 consentendo così la copertura di una parte minima della spesa corrente.

Il prospetto seguente da evidenza dei trasferimenti in conto capitale:

P.N. GRAN PARADISO - Entrate derivanti da trasferimenti in c/capitale

	2008	2009			2010		
	importi	**importi**	% sul tot.	var.% '09/'08	**importi**	% sul tot.	var.% '10/'09
Trasferimenti dello Stato	419.566	321.177	52,0	-23,5	378.628	68,3	17,9
Trasferimenti delle Regioni		148.761	24,1		117.495	21,2	-21,0
Trasferimenti di Comuni e Province							
Trasferimento di altri Enti del settore pubblico	86.314	148.162	24,0	71,7	58.162	10,5	-60,7
TOTALE	**505.880**	**618.100**	100,0	22,2	**554.285**	100,0	-10,3

Anche per quanto riguarda le entrate in conto capitale, la quota ampiamente maggioritaria di sostegno alle spese strutturali dell'Ente viene messa a disposizione dallo Stato.

Nel 2009 va evidenziato un apporto sensibile da parte degli enti territoriali che tuttavia si riduce nel 2010.

5.2.2 *Il contributo ordinario dello Stato*

In ordine alle procedure di finanziamento ordinario da parte dello Stato, si segnala che gli stanziamenti annuali definiti in sede di legge finanziaria, iscritti nel bilancio di previsione del Ministero dell'Ambiente e della Tutela del Territorio e del Mare per essere erogati a enti, istituti, associazioni, fondazioni ed altri organismi, vengono ripartiti annualmente con decreto del Ministro dell'Ambiente, di concerto con il Ministro dell'Economia e delle Finanze, previo parere delle competenti Commissioni parlamentari. I Ministri effettuano il riparto secondo criteri diretti ad assicurare prioritariamente il buon funzionamento delle istituzioni culturali e sociali di particolare rilievo nazionale ed internazionale, nonché degli enti nazionali per la gestione dei parchi.

Per quanto riguarda i parchi nazionali, a decorrere dal 2007 sono stati elaborati ed applicati dal Ministero nuovi criteri di riparto per i quali, detratta una quota destinata alla copertura delle spese fisse (personale, compensi per straordinario al Corpo Forestale dello Stato e mezzi necessari all'attività di sorveglianza – CTA - organi dell'ente, consumi intermedi, danni da fauna), la restante parte dei finanziamenti vengono attribuiti sulla base di parametri ascrivibili a tre grandi categorie di valutazione. Esse sono: la *complessità territoriale*, per la quale si tiene

conto della superficie di ciascun parco, delle caratteristiche altimetriche del suo territorio, della superficie delle zone di riserva integrale (Zona A); la *complessità amministrativa,* che comporta il calcolo del numero dei comuni facenti parte del parco, della sua popolazione, delle distanze tra la sede del parco stesso ed i comuni che insistono in tutto o in parte sul suo territorio; l'*efficienza gestionale,* per cui si considerano l'adozione da parte del parco degli strumenti di programmazione ambientale (Piano del parco, Piano Economico e Sociale, Regolamento del parco), l'adozione dei documenti contabili, secondo le prescrizioni di legge, ed il livello delle giacenze di cassa.

Oltre ai contributi ordinari, agli enti parco sono state erogate in base a leggi speciali ulteriori risorse finanziarie per le assunzioni e stabilizzazioni del personale e per il perseguimento di altre particolari finalità.

Con D.M. n.1404 del 29.12.2010 il contributo ordinario per l'esercizio 2010 è stato infine incrementato di un importo pari a 9.381.425 euro, ripartiti tra tutti i parchi in misura proporzionale, che gli enti potranno iscrivere, con delibere di variazione, nei bilanci di previsione per il 2011. In tale ambito al PNGP è stato assegnata una integrazione pari ad € 835.180 che si rinviene nel preventivo 2011.

Nel quadro che segue sono esposti i finanziamenti complessivi erogati al Parco Nazionale Gran Paradiso per gli esercizi in esame:

Stanziamenti complessivi Parco Nazionale Gran Paradiso

	2009	**2010**
Contributo ordinario MATTM[7]	4.593.012	4.272.607
Contributo MATTM, per il Corpo delle Guardie del Parco ex art.1, comma 1107, L n.296/2006 (finanziaria 2007)	430.361	393.633
Contributo straordinario ex L. n.244/2007 art. 2, commi 337 e 338, rideterminazione pianta organica		120.166
Contributo MATTM DPR 29/12/2007[8]		186.978
Contributo 5 per mille		18.283
Contributo MATTM progetto "Bike snaring"		54.190
Contributi MATTM spese in c/ capitale ex L. n.179/2002 art.10[9]	321.177	378.628
Totale	5.344.550	5.424.485

A partire dall'esercizio finanziario 2011, la L. n.196/2009 (Legge di contabilità e finanza pubblica), ha disposto con l'art.11, comma 3, lett. D), l'espunzione delle spese obbligatorie e, col successivo art.52, comma 1, la contestuale determinazioni di tali spese con la legge di bilancio. Pertanto, lo stato di previsione del Ministero dell'Ambiente, oltre il consueto capitolo 1551, per gli esercizi 2011-2013 ha visto l'introduzione del nuovo capitolo 1552, recante "Spese di natura obbligatoria per enti, istituti, associazioni, fondazioni ed altri organismi".

A seguito della normativa citata nel 2011 l'Ente Parco ha ottenuto i seguenti finanziamenti: € 180.163 sul cap.1551 ed € 5.983.804 sul cap.1552.

L'Ente Parco usufruisce inoltre, sulla base di norme speciali (L.n.179/2002, art.10), di uno stanziamento iscritto al cap.7219, per l'esercizio 2011 pari ad € 260.753, ridotto per effetto dell'art.1, comma 13 della L.n.220/2010 ad € 233.997.

5.2.3 Le *spese correnti*.

I dati contabili analitici relativi alle spese correnti sono riassunti nella seguente

[7] Nel 2010 il contributo ordinario è stato integrato dal MATTM con una ulteriore assegnazione pari ad € 835.180 che non compare nel consuntivo 2010 in quanto contabilizzata dall'Ente nel preventivo 2011.

[8] DPR 29/12/2007: Autorizzazione alla stabilizzazione del personale non dirigenziale in servizio a tempo determinato, a norma dell'*articolo 1, comma 519, della legge n. 296 del 2006*. Pubblicato nella G.U. 21/2/2008, n.44.

[9] La richiamata legge n.179/2002 all'art. 10, prevede che "*Al fine di realizzare un centro per la qualificazione e valorizzazione ambientale di un'area, in parte degradata, soggetta a tutela ai sensi della direttiva 92/43/CEE del Consiglio, del 21 maggio 1992, costituito da strutture varie per l'accoglienza turistica, lo studio ed il recupero dei corsi d'acqua, per l'educazione ambientale fondata sul significato della presenza di esemplari della specie lontra (*Lutra lutra*), comprese eventuali reintroduzioni, è destinata all'Ente Parco nazionale del Gran Paradiso la somma di 500.000 euro annui a decorrere dall'anno 2002.*".

tabella:

P.N. GRAN PARADISO - Uscite correnti

	2008	2009			2010		
	importi	**importi**	% sul tot.	var.% '09/'08	**importi**	% sul tot.	var.% '09/'08
Organi dell'Ente	64.442	64.355	1,2	-0,1	46.209	0,9	-28,2
Personale in servizio	3.502.930	3.583.448	68,5	2,3	3.669.094	69,5	2,4
Acquisto beni di consumo e servizi	781.294	901.973	17,2	15,4	825.143	15,6	-8,5
Prestazioni istituzionali	554.950	609.777	11,6	9,9	659.461	12,5	8,1
Trasferimenti passivi	7.408	39.856	0,8	438,0	39.856	0,8	0,0
Oneri tributari	33.310	33.135	0,6	-0,5	37.037	0,7	11,8
Poste correttive	47	1.318	0,0	2.705,0	250	0,0	-81,0
Uscite non classificabili in altre voci	0	275	0,0		0	0,0	-100,0
TOTALE	**4.944.381**	**5.234.137**	100,0	5,9	**5.277.049**	100,0	0,8

L'analisi delle spese correnti pone in evidenza per il biennio in esame, come per gli esercizi precedenti, che nel rapporto di composizione l'incidenza maggiore è esercitata dalle spese per il personale in attività di servizio (68,5% nel 2009 e 69,5% nel 2010).

Le spese per l'acquisto di beni di consumo e servizi, prevalentemente correlate al godimento e all'uso di beni e servizi strumentali alle attività istituzionali subiscono un aumento nel 2009 e una flessione nel 2010.

L'aumento registrato dai "trasferimenti passivi" nel 2009 e l'analogo valore nel 2010 è da ricondurre ai trasferimenti allo Stato in applicazione della L. n.133/2008, art. 67 comma 6 e art.61 comma 17.

Da rilevare che nel 2010 le uscite per gli organi hanno registrato una riduzione del 28,2% rispetto al 2009, dovuta al commissariamento.

Le spese istituzionali, che rappresentano l'11,6% del totale della spesa corrente nel 2009 e del 12,5% nel 2010, registrano un incremento pari al 9,9% nel 2009 e all'8,1% nel 2010, mostrando così una maggiore vitalità dell'Ente Parco nel realizzare le proprie finalità istituzionali.

Nel seguente prospetto si ritiene opportuno evidenziare le singole voci, nonché gli importi e le rispettive incidenze percentuali:

P.N. GRAN PARADISO - Uscite per prestazioni istituzionali

	2008	**2009**	var.% '09/'08	**2010**	var.% '10/'09
Ricerche scientifiche	67.470	55.600	-17,6	61.687	10,9
Spese gestione del giardino alpino Paradisia	13.948	9.444	-32,3	8.978	-4,9
Indennizzi per danni arrecati dalla selvaggina	21.283	2.702	-87,3	1.929	-28,6
Acquisto sale per selvaggina, medicinali, materiale sanitario	1.488	1.357	-8,8	1.493	10,0
Mantenimento, addestramento e cure animali ausiliari	4.648	4.482	-3,6	0	-100,0
Spese centri servizio, attrazione e sensibilizzazione visitatori	858	0	-100,0	0	
Gestione cineteca, fototeca, attività divulgativa	107.310	201.265	87,6	131.703	-34,6
Segnaletica, studio e allestimento centri visita	16.472	16.264	-1,3	23.968	47,4
Progetto "A piedi tra le nuvole"	0	0		36.490	
Spese per centri servizio, attrazione e sensibilizzazione visitatori in Valle d'Aosta	117.405	118.405	0,9	103.405	-12,7
Spese per centri servizio, attrazione e sensibilizzazione visitatori in Piemonte	114.000	106.452	-6,6	95.000	-10,8
Acquisto pubblicazioni e materiale vario per la vendita	4.523	3.167	-30,0	17.230	444,0
Attività di comunicazione esterna	0	0		63.960	
Contributi ad enti ed istituzioni Pubbliche per interventi riqualificazione ambientale	3.350	200	-94,0	3.200	1.500,0
Interventi conservazione fauna e ricerca scientifica	8.000	7.807	-2,4	3.908	-49,9
Contributi ad enti istituzioni ed associazioni	14.196	7.921	-44,2	17.623	122,5
Progetto "ACQWA"	60.000	0	-100,0	0	
Certificazione EMAS	0	41.711		8.400	-79,9
Progetto "I Parchi del Re"	0	33.000		26.297	-20,3
Progetto "Bike sharing"	0	0		54.190	
TOTALE	**554.951**	**609.777**	9,9	**659.461**	8,1

5.2.4 *Le spese in conto capitale.* Nella seguente tabella sono riportati i dati finanziari relativi alle spese in conto capitale:

P.N. GRAN PARADISO - Uscite in conto capitale

	2008	**2009**	var.% '09/'08	**2010**	var.% '10/'09
Beni uso durevole ed opere immobiliari	533.831	871.937	63,3	532.320	-38,9
Acq.immobilizzazioni tecniche	265.828	142.980	-46,2	130.930	-8,4
Indennità anzianità personale cessato dal servizio	123.391	0	-100,0	188.012	
TOTALE	**923.050**	**1.014.918**	10,0	**851.262**	-16,1

Le spese di investimento, come si evince dal prospetto sopra riportato, aumentano del 10,0% nel 2009 per poi decrescere del 16,1% nel 2010.

Il fronte su cui l'Ente è maggiormente impegnato risulta sempre quello dell'acquisto di beni di uso durevole e di opere immobiliari.

Limiti legislativi di spesa

L'Ente, nel biennio in esame, ha rispettato i limiti posti dalla normativa vigente (art. 61, commi 2 e 5, del D.L. n. 112/2008, convertito nella L. n. 133/2008) in materia di spese per consulenze, rappresentanza, relazioni pubbliche, convegni, mostre, pubblicità. Le spese relative alle autovetture eccedono i limiti sopra citati, in quanto sono eseguite in relazioni ad attività istituzionali ed ispettive rese dal Corpo dei Guardaparco.

Risultano versate (art. 61, co.17, del D.L. n. 112/2008, convertito nella L. n. 133/2008) nel bilancio dello Stato le somme derivanti dalle riduzioni di spesa.

5.2.5. I residui

Nel seguente prospetto vengono evidenziati i dati relativi ai residui attivi:

RESIDUI ATTIVI	**2008**	**2009**	**2010**
Residui all'1.1.	4.271.364	2.309.223	2.321.015
Variazioni (-)	109.147	801.929	0
Riscossi	2.016.171	420.651	923.416
Residui al 31.12.	2.146.045	1.888.573	1.397.599
Residui dell'esercizio	163.178	432.443	470.149
Residui al 31 dicembre	**2.309.223**	**2.321.015**	**1.867.749**

I residui attivi, dopo un lieve aumento nel 2009, registrano una notevole diminuzione nel 2010, grazie in particolare all'aumentato volume delle riscossioni di quelli provenienti dai precedenti esercizi.

La quasi totalità dei residui attivi, al termine del 2010, è costituita da crediti che l'Ente vanta nei confronti dello Stato e di altri soggetti pubblici (€ 1.843.414) mentre, una minima parte (€ 24.334) è costituita da crediti verso utenti, clienti ecc..

La tabella che segue, illustra la suddivisione dei residui attivi per titoli, conferendo così maggiore comprensione sulla dinamica degli stessi:

P.N. GRAN PARADISO - Analisi per titoli dei residui attivi

	2008	2009	2010
TIT. I - Entrate correnti	548.940	548.508	728.114
TIT. II - Entrate in c/capitale	1.760.283	1.771.445	1.139.634
TIT. IV - Partite di giro	0	1.063	0
TOTALE	**2.309.223**	**2.321.015**	**1.867.749**

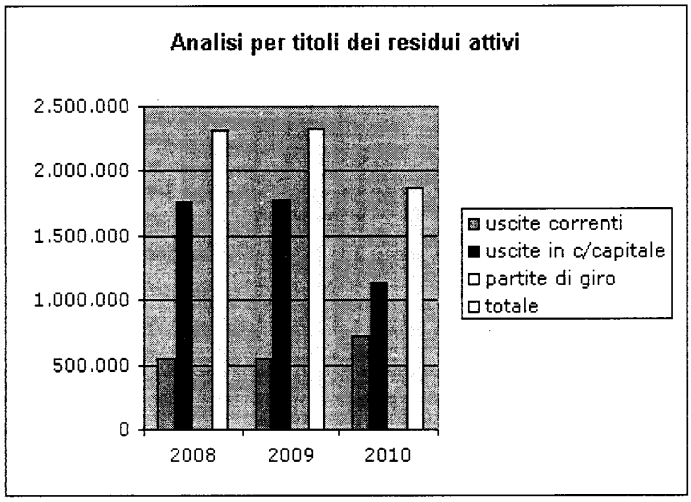

Nel seguente prospetto vengono evidenziati i dati relativi ai residui passivi:

RESIDUI PASSIVI	2008	2009	2010
Residui all'1.1.	7.044.265	6.732.680	7.151.665
Variazioni (-)	201.726	83.736	8.571
Pagati	1.574.376	1.262.334	1.411.051
Residui al 31.12.	5.268.163	5.386.610	5.732.042
Residui dell'esercizio	1.464.517	1.765.055	1.395.264
Residui al 31 dicembre	**6.732.680**	**7.151.665**	**7.127.306**

La massa dei residui passivi, dopo l'aumento del 2009, registra una lieve decrescita nel 2010 attestandosi al valore di € 7.127.306. Su tale consistente valore incide sia la formazione dei residui d'esercizio e sia la scarsa capacità di smaltimento di residui provenienti da esercizi passati.

La quasi totalità dei residui passivi, al termine del 2010, è costituita da debiti che l'Ente presenta nei confronti dei fornitori (€ 6.475.563) mentre, per la rimanente parte meritano menzione i debiti nei confronti di iscritti, soci, terzi per prestazioni

dovute (€ 481.281).

P.N. GRAN PARADISO - Analisi per titoli dei residui passivi

	2008	2009	2010
TIT. I - Uscite correnti	1.090.177	1.265.407	1.348.621
TIT. II - Uscite in c/capitale	5.640.473	5.881.008	5.778.260
TIT. IV - Partite di giro	2.030	5.250	424
TOTALE	**6.732.680**	**7.151.665**	**7.127.306**

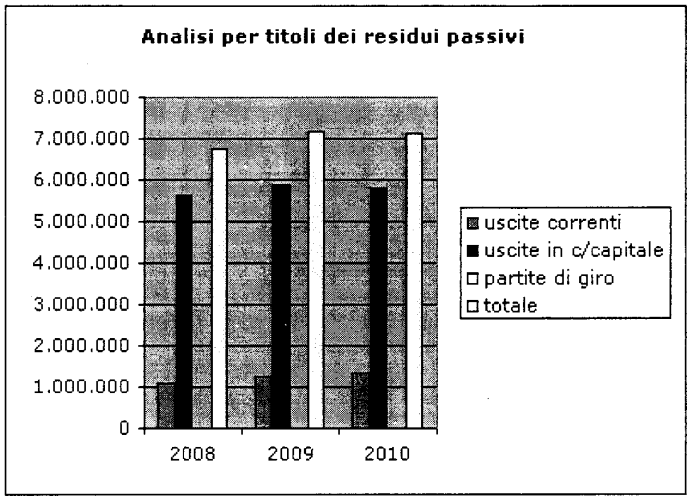

Come si rileva dalla tabella sopra esposta, la mole dei residui passivi è per la massima parte ascrivibile alle spese in conto capitale, destinate all'esecuzione di lavori inerenti alle ricostruzioni, ristrutturazioni, manutenzioni, riparazioni e trasformazioni di immobili.

Ciò si spiega in parte per la stessa natura delle spese di investimento, in parte per la circostanza che la maggior parte dei lavori infrastrutturali riguardano opere da eseguire in montagna, in località difficilmente raggiungibili nei periodi invernali. Ciò implica che la realizzazione degli interventi si protragga generalmente per più esercizi, con la conseguenza di aggravare il bilancio di residui passivi.

5.3 La situazione amministrativa

Nella seguente tabella vengono esposti i dati relativi alla situazione amministrativa:

P.N. GRAN PARADISO - Situazione amministrativa

	2008		2009		2010	
Consistenza cassa inizio esercizio		2.934.102		5.095.253		5.233.189
Riscossioni						
c/competenza	6.932.914		6.293.008		6.222.007	
c/residui	2.016.171	8.949.085	420.651	6.713.659	923.416	7.145.423
Pagamenti						
c/competenza	5.213.558		5.313.391		5.594.608	
c/residui	1.574.376	6.787.934	1.262.333	6.575.724	1.411.051	7.005.659
Consistenza cassa fine esercizio		5.095.253		5.233.188		5.372.953
Residui attivi:						
degli esercizi precedenti	2.146.045		1.888.573		1.397.599	
dell'esercizio	163.178	2.309.223	432.443	2.321.015	470.149	1.867.749
Residui passivi:						
degli esercizi precedenti	5.268.162		5.386.610		5.732.042	
dell'esercizio	1.464.516	6.732.678	1.765.055	7.151.665	1.395.264	7.127.306
Avanzo/disavanzo d'amm.ne		**671.798**		**402.539**		**113.395**

Come si può osservare dalla tabella sopra esposta, l'avanzo di amministrazione registra una netta flessione nel 2009 (-40,1%) ma soprattutto nel 2010 (-71,8%), dovuto essenzialmente alla consistente massa dei residui passivi sia dell'anno in corso che degli esercizi precedenti.

La consistenza di cassa incrementa in entrambi gli esercizi in esame attestandosi al termine del 2010 ad un valore pari ad € 5.372.953.

5.4 Il Conto Economico

Nella tabella che segue vengono esposti i dati concernenti la gestione economica del Parco:

P.N. GRAN PARADISO - Conto economico

	2008	2009	var.% '09/'08	2010	var.% '10/'09
A) VALORE DELLA PRODUZIONE					
- proventi e corrispettivi produz. prestaz. e/o servizi	5.759.164	5.270.652	-8,5	5.268.103	0,0
- variaz. rimanenze prodotti in corso di lavoraz.	15.360	-4.912	-132,0	-19.513	297,3
- altri ricavi e proventi	341.402		-100,0		
TOTALE (A)	**6.115.926**	**5.265.740**	-13,9	**5.248.590**	-0,3
B) COSTI DELLA PRODUZIONE					
- per materie prime, sussidiarie, consumo e merci	459.498	1.052.008	128,9	1.082.600	2,9
- per servizi	822.754	425.845	-48,2	342.907	-19,5
- per godimento beni di terzi	125.889	139.702	11,0	145.412	4,1
- per il personale	3.692.004	3.800.470	2,9	3.837.247	1,0
- ammortamenti e svalutazioni	369.720	478.229	29,3	433.842	-9,3
- variazioni rimanenze materie prime ecc.	0				
- accantonamento fondi per oneri					
- oneri diversi di gestione	45.032		-100,0		
TOTALE (B)	**5.514.897**	**5.896.254**	6,9	**5.842.008**	-0,9
Differen. tra valore e costi della produzione	**601.029**	**-630.514**	-204,9	**-593.418**	5,9
C) PROVENTI E ONERI FINANZIARI					
- interessi e altri oneri finanziari	211	250	18,5	5	-98,0
TOTALE (C)	**211**	**250**	18,5	**5**	-98,0
D) RETTIFICHE VALORE DI ATTIVITA' FINANZ.					
-svalutazioni di immobilizz. finanz.		-16.321			-100,0
TOTALE (D)	**0**	**-16.321**		**0**	-100,0
E) PROVENTI E ONERI STRAORDINARI					
- proventi non iscrivibili al riquadro A)	360.276	7.772	-97,8	8.200	5,5
- oneri straordinari non iscribili al riquadro B)					
- sopravvenienze attive ed insussistenze del passivo derivanti da gestione residui	201.726	83.736	-58,5	8.571	-89,8
- sopravvenienze passive ed insussistenze dell'attivo derivanti da gestione residui	-109.148	0	-100,0	-26.758	
TOTALE (E)	**452.854**	**91.508**	-79,8	**-9.987**	-110,9
Risultato prima delle imposte	1.054.094	-555.077	-152,7	-603.400	-8,7
Imposte dell'esercizio	-33.310	-33.135	0,5	-37.037	-11,8
Avanzo/Disavanzo/Pareggio economico	**1.020.784**	**-588.212**	-157,6	**-640.437**	-8,9

Alcune voci dell'esercizio 2008 sono state rettificate dal Consiglio Direttivo

dell'Ente con delibera n.20 del 30/11/2011. Non sono presenti nella precedente relazione in quanto pervenute alla Corte successivamente alla redazione del referto.

Come si evince dalla tabella sopra riportata il conto economico registra un forte disavanzo in entrambi gli esercizi in esame.

I risultati (-€ 588.212 nel 2009 con un peggioramento del 157,6% rispetto all'esercizio precedente e - € 640.437 nel 2010 con un peggioramento dell'8,9% rispetto all'esercizio precedente) sono imputabili soprattutto alla differenza tra il valore e i costi della produzione ed in misura minore ai proventi e agli oneri straordinari di gestione. In particolare, il valore della produzione, nel biennio, risente della diminuzione del contributo ordinario del Ministero dell'Ambiente rispetto al 2008 mentre tra i costi va evidenziato l'aumento delle voci "per materie prime ecc. ", "per il personale" e "per ammortamenti e svalutazioni".

Da segnalare inoltre la netta diminuzione (-97,8%) che nel 2009 registrano i proventi straordinari non iscrivibili al riquadro A) della tabella.

5.5 Lo stato patrimoniale

Nelle tabelle che seguono vengono riportati i dati relativi alla situazione patrimoniale dell'Ente:

P.N. GRAN PARADISO - Stato patrimoniale

ATTIVITA'	2008	2009	var.% '09/'08	2010	var.% '10/'09
A) CREDITI VERSO LO STATO ED ALTRI ENTI PUBB. per la partecipazione al patrimonio iniziale					
Totale A)	**0**	**0**		**0**	
B) IMMOBILIZZAZIONI					
I. Immobilizzazioni immateriali					
Totale	0	0		0	
II. Immobilizzazioni materiali					
1) Terreni e fabbricati	7.267.656	7.073.022	-2,7	7.114.575	0,6
2) Impianti e macchinari	480.248	559.502	16,5	491.346	-12,2
4) Automezzi e motomezzi	325.742	277.401	-14,8	190.726	-31,2
5) Immobilizzazioni e acconti	742.026	1.367.461	84,3	946.819	-30,8
7) Altri beni	346.575	350.729	1,2	355.316	1,3
Totale	9.162.247	9.628.115	5,1	9.098.782	-5,5
III. Immobilizzazioni finanziarie					
1) Partecipazioni in:					
e) altri enti		3.000			-100,0
2) Crediti					
d) verso altri	18.088	1.767	-90,2	1.767	0,0
Totale	18.088	4.767	-73,6	1.767	-62,9
Totale B)	**9.180.335**	**9.632.882**	4,9	**9.100.549**	-5,5
C) ATTIVO CIRCOLANTE					
I. Rimanenze					
6) Materiale alienabile	179.243	174.331	-2,7	154.819	-11,2
Totale	179.243	174.331	-2,7	154.819	-11,2
II. Residui attivi, con separata indicazione degli importi esigibili oltre l'esercizio successivo					
1) Crediti verso utenti, clienti ecc.	14.093	30.657	117,5	24.334	-20,6
4) Crediti verso lo Stato e altri soggetti pubblici	2.295.130	2.289.347	-0,3	1.843.414	-19,5
5) Crediti verso altri		1.012			-100,0
Totale	2.309.223	2.321.016	0,5	1.867.748	-19,5
III. Attività finanz. che non costituiscono immobilizz.					
4) Altri titoli	52	52	0,0	52	0,0
Totale	52	52	0,0	52	0,0
IV. Disponibilità liquide					
1) Depositi bancari e postali	5.095.254	5.233.189	2,7	5.372.953	2,7
Totale	5.095.254	5.233.189	2,7	5.372.953	2,7
Totale C)	**7.583.772**	**7.728.588**	1,9	**7.395.572**	-4,3
D) RATEI E RISCONTI					
2) Risconti attivi	0	0			
Totale D)	**0**	**0**		**0**	
Totale ATTIVO	**16.764.107**	**17.361.470**	3,6	**16.496.121**	-5,0

PASSIVITA'	2008	2009	var.% '09/'08	2010	var.% '10/'09
A) PATRIMONIO NETTO					
I. Fondo di dotazione					
VIII. Avanzi (disavanzi) economici portati a nuovo	6.315.960	7.336.744	16,2	6.748.532	-8,0
IX. Avanzo (disavanzo) economico d'esercizio	1.020.785	-588.212	-157,6	-640.436	-8,9
Totale A)	**7.336.745**	**6.748.532**	-8,0	**6.108.096**	-9,5
B) CONTRIBUTI IN CONTO CAPITALE					
1) per contributi a destinazione vincolata	475.728	1.025.298	115,5	844.602	-17,6
3) per contributi in natura					
Totale B)	**475.728**	**1.025.298**	115,5	**844.602**	-17,6
C) FONDI PER RISCHI E ONERI					
4) per ripristino investimenti					
Totale C)					
D) TRATTAMENTO DI FINE RAPPORTO	2.218.953	2.435.976	9,8	2.416.117	-0,8
Totale D)	**2.218.953**	**2.435.976**	9,8	**2.416.117**	-0,8
E) RESIDUI PASSIVI, con separata indicazione degli importi esigibili oltre l'esercizio					
5) debiti verso i fornitori	5.861.366	6.421.333	9,6	6.475.563	0,8
8) debiti tributari	1.077	1.305	21,2		-100,0
9) debiti verso istituti previdenza	141.574	116.396	-17,8	131.941	13,4
10)debiti verso iscritti, soci, terzi per prestaz. dovute	566.236	493.419	-12,9	481.281	-2,5
11) debiti verso lo Stato e soggetti pubblici	160.815	118.330	-26,4	37.383	-68,4
12) debiti diversi	1.611	881	-45,3	1.137	29,1
Totale E)	**6.732.679**	**7.151.664**	6,2	**7.127.305**	-0,3
F) RATEI E RISCONTI					
2) Risconti passivi	0	0			
Totale F)	**0**	**0**		**0**	
Totale PASSIVO	**9.427.360**	**10.612.938**	12,6	**10.388.024**	-2,1
Totale PASSIVO e NETTO	**16.764.105**	**17.361.470**	3,6	**16.496.120**	-5,0

Alcune voci dell'esercizio 2008 sono state rettificate dal Consiglio Direttivo dell'Ente con delibera n.20 del 30/11/2011. Non sono presenti nella precedente relazione in quanto pervenute alla Corte successivamente alla redazione del referto.

Nel biennio in esame il patrimonio netto dell'Ente registra un tendenziale decremento. Tale posta di bilancio registra infatti un valore pari ad € 6.748.532 nel 2009 in diminuzione dell'8,0% e pari ad € 6.108.096 nel 2010 in diminuzione del 9,5%.

In ordine alle componenti dell'attivo, i valori delle immobilizzazioni materiali ed in particolare degli "impianti e macchinari", degli "automezzi e motomezzi" e delle "immobilizzazioni ed acconti" risultano altalenanti, mentre sostanzialmente stabile

rimane il valore dei "terreni e fabbricati".

Diminuiscono sensibilmente nel 2010, i residui attivi, costituiti soprattutto da crediti che l'Ente vanta nei confronti dello Stato e delle Regioni, come già evidenziato in precedenza.

6. Conclusioni

Il Parco del Gran Paradiso fu istituito, primo in Italia, con R.D.L. 3 dicembre 1922, n. 1584, convertito nella legge 17 aprile 1925, n. 473, nei terreni costituenti la Riserva Reale di caccia del Gran Paradiso, con il fine di conservarne la fauna e la flora, di preservarne le speciali formazioni geologiche, nonché la bellezza del paesaggio.

Il Piano del Parco è stato adottato dal Consiglio Direttivo con deliberazione n. 13 del 10.12.2009. In data 10.5.2010 l'Ente ha trasmesso il Piano, ai sensi di legge, alle Regioni Piemonte e Valle d'Aosta per la relativa adozione, cui avrebbero dovuto seguire le fasi di pubblicazione e di osservazioni di tutti i soggetti, Regioni comprese. Il 6.7.2010 la Presidenza della Regione Autonoma Valle d'Aosta ha comunicato che "*la conferenza dei servizi, convocata per l'espressione del parere preliminare all'adozione ha evidenziato il mancato recepimento di alcune osservazioni già formulate in sede di esame preliminare dei documenti*" ed ha ritenuto "*il recepimento di tali osservazioni indispensabile e preliminare alla stessa adozione del Piano del Parco*". Nel corso del 2011, l'Ente Parco ha adattato il Piano sulla base delle osservazioni formulate. L'iter procedurale risulta pertanto in fase di completamento.

Con deliberazione n. 14 del 10.12.2009, il Consiglio Direttivo ha approvato il Regolamento del Parco di cui all'art.11 della L.394/1991. Dopo l'approvazione l'Ente Parco in data 12.5.2010 ha provveduto a trasmettere il regolamento ai sensi di legge al Ministero dell'Ambiente per la necessaria istruttoria. L'iter procedurale risulta pertanto in fase di completamento.

Il Piano Pluriennale Economico e Sociale, di cui all'art. 14 della L. 394/'91, è stato approvato dalla Comunità del Parco con deliberazione n. 1 dell'8.07.09.

Il Consiglio ha espresso, con deliberazione n. 15 del 10.12.2009, la propria valutazione positiva sul PPES. L'Ente Parco ha quindi provveduto a rimettere il Piano alla Comunità del Parco che in data 17.6.2010 lo ha trasmesso alle Regioni Piemonte e Valle d'Aosta. Nessuna procedura di approvazione risulta avviata dalle Regioni ai sensi di legge.

Preliminarmente, riguardo al quadro normativo di riferimento, la Corte non può non convenire con il Consiglio di Stato che, nel pronunciarsi - parere reso il 9 maggio 2012 – sullo schema di DPR contenente il regolamento di riordino degli Enti Parco, ha ritenuto che sia "obbligo del Legislatore procedere alla ricomposizione in un quadro unitario della normativa di rango primario concernente la materia, semplificandone e

coordinando le sparse e diverse disposizioni, in modo da rendere armonico ed applicabile secondo chiare direttive il meccanismo del c.d. taglia-enti".

Inoltre, nelle more del perfezionamento delle procedure di nomina del Presidente e del Consiglio Direttivo, è stato nominato e successivamente prorogato, con 5 decreti del Ministero dell'Ambiente, per la durata di tre mesi ciascuno, un Commissario Straordinario, cui spetta l'indennità prevista per il Presidente nonché le spese sostenute per l'esercizio della funzione.

Si richiama dunque l'attenzione del Ministero vigilante sulla opportunità di provvedere con la necessaria tempestività, nell'esercizio delle proprie attribuzioni, alla ricostituzione degli organi di amministrazione in scadenza.

Non risulta che l'Ente, in relazione agli esercizi in esame, abbia costituito un apposito organismo deputato all'esercizio del controllo di gestione di cui all'art.1, comma 1, lettera b) del D.Lgs. 286/99, finalizzato a verificare l'efficacia, l'efficienza e l'economicità dell'azione amministrativa; conformemente a quanto disposto dall'art. 14 del D.Lgs. n. 150/2009 è stato costituito, in data 26/4/2011, l'organismo indipendente di valutazione della performance.

I bilanci di previsione degli esercizi 2009, 2010 e 2011 sono stati tutti approvati con delibere successive al termine legale del 31 ottobre dell'anno precedente (art. 10, co. 1, DPR cit.).

I conti consuntivi sono stati approvati con delibere consiliari anch'esse di gran lunga posteriori al termine di legge del 30 aprile dell'anno successivo (art.38,co.4, DPR cit.).

Il disavanzo finanziario registrato negli esercizi in esame inverte il positivo risultato del 2008 ed è imputabile principalmente nel 2009 al decremento dei trasferimenti statali e all'aumento delle uscite di parte corrente, mentre le variazioni delle partite in conto capitale incidono in misura minore e presentano un trend discontinuo: le uscite aumentano del 10% nel 2009 per poi flettere del 16% nel 2010.

La quota prevalente di entrate correnti continua ad essere costituita dai trasferimenti statali (poco più del 95% per entrambi gli esercizi in esame), sui quali finisce per gravare la quasi totalità della spesa di parte corrente, che comprende anche quella istituzionale. I contributi correnti degli enti territoriali al contrario incidono in misura molto modesta rispetto alla partecipazione statale.

Le entrate derivanti dalla vendita di beni e prestazione di servizi aumentano nel 2009 e si mantengono sostanzialmente allo stesso livello nel 2010.

La quota percentuale dell'autofinanziamento (1,4% nel 2008), rapportata al quadro complessivo delle entrate correnti aumenta lievemente, attestandosi ad un 2% globale (sia nel 2009 che nel 2010) e consentendo così la copertura di una parte

minima della spesa corrente.

Anche per quanto riguarda le entrate in conto capitale, la quota ampiamente maggioritaria di sostegno alle spese strutturali dell'Ente viene messa a disposizione dallo Stato.

L'analisi delle spese correnti pone in evidenza per il biennio in esame, come per gli esercizi precedenti, che nel rapporto di composizione l'incidenza maggiore è esercitata dalle spese per il personale in attività di servizio (68,5% nel 2009 e 69,5% nel 2010). Sul punto si rileva che a differenza degli altri parchi nazionali, in cui alla vigilanza provvede il Corpo Forestale dello Stato, sul bilancio del P.N.G.P gravano anche gli oneri per il personale di sorveglianza, i guardaparco, le cui attività di sorveglianza e prevenzione costituiscono, peraltro, una delle più significative espressioni delle finalità di tutela ambientale del parco.

Le spese per l'acquisto di beni di consumo e servizi, prevalentemente correlate al godimento e all'uso di beni e servizi strumentali alle attività istituzionali subiscono un aumento nel 2009 e una flessione nel 2010.

Da rilevare che nel 2010 le uscite per gli organi hanno registrato una riduzione del 28,2% rispetto al 2009, dovuta al commissariamento.

Le spese istituzionali, che rappresentano l'11,6% del totale della spesa corrente nel 2009 e del 12,5% nel 2010, registrano un incremento pari al 9,9% nel 2009 e all'8,1% nel 2010, mostrando così un maggiore impegno dell'Ente Parco nel realizzare le proprie finalità istituzionali.

I residui attivi, dopo un lieve aumento nel 2009, registrano una notevole diminuzione nel 2010, grazie in particolare all'aumentato volume delle riscossioni di quelli provenienti dai precedenti esercizi.

La quasi totalità dei residui attivi, al termine del 2010, è costituita da crediti che l'Ente vanta nei confronti dello Stato e di altri soggetti pubblici (€ 1.843.414) mentre, una minima parte (€ 24.334) è costituita da crediti verso utenti, clienti ecc..

La massa dei residui passivi, dopo l'aumento del 2009, registra una lieve decrescita nel 2010, che non gli impedisce di attestarsi ad un valore molto elevato pari ad € 7.127.306.

La quasi totalità dei residui passivi, al termine del 2010, è costituita da debiti che l'Ente presenta nei confronti dei fornitori (€ 6.475.563) mentre, per la rimanente parte meritano menzione i debiti nei confronti di iscritti, soci, terzi per prestazioni dovute (€ 481.281).

Essi comunque sono ascrivibili per la massima parte alle spese in conto

capitale, destinate all'esecuzione di lavori di ricostruzione, ristrutturazione, manutenzione degli immobili di proprietà dell'Ente, da eseguire in montagna, in località difficilmente raggiungibili nei periodi invernali. Ciò implica che la realizzazione degli interventi si protrae generalmente in più esercizi, con la conseguenza di aggravare il bilancio di residui passivi.

Il risultato di amministrazione registra una netta flessione dell'avanzo nel 2009 (€ 402.539 pari ad un -40,1% rispetto al dato del 2008) ma soprattutto nel 2010 (€ 113.395 pari ad un -71,8% rispetto al dato del 2009), dovuto essenzialmente alla consistente massa dei residui passivi.

Il conto economico registra un forte disavanzo in entrambi gli esercizi in esame.

I risultati (-€ 588.212 nel 2009 con un peggioramento del 157,6% rispetto all'esercizio precedente e - € 640.437 nel 2010 con un peggioramento dell'8,9% rispetto all'esercizio precedente) sono imputabili soprattutto alla differenza tra il valore e i costi della produzione ed in misura minore ai proventi e agli oneri straordinari di gestione. In particolare, il valore della produzione, nel biennio, risente della diminuzione del contributo ordinario del Ministero dell'Ambiente rispetto al 2008 mentre tra i costi va evidenziato l'aumento delle voci "per materie prime ecc.", "per il personale" e "per ammortamenti e svalutazioni".

Anche il patrimonio netto dell'Ente registra un tendenziale decremento. Tale posta di bilancio registra infatti un valore pari ad € 6.748.532 nel 2009 in diminuzione dell'8,0% e pari ad € 6.108.096 nel 2010 in diminuzione del 9,5%.

ENTE PARCO NAZIONALE GRAN PARADISO

BILANCIO D'ESERCIZIO 2009

PAGINA BIANCA

ENTE PARCO NAZIONALE GRAN PARADISO
DELIBERAZIONE DEL CONSIGLIO DIRETTIVO

NUM. 21 del 30.11.2011

Oggetto: Approvazione rendiconto generale dell'Ente per l'esercizio finanziario 2009

L'anno 2011, giorno 30 del mese di novembre, presso la sede dell'Ente in Aosta, Via Losanna 5, a seguito di regolare convocazione, si é riunito il Consiglio Direttivo dell'Ente Parco. Presiede la seduta Italo CERISE in qualità di Presidente.
Assume le funzioni di Segretario il Direttore Michele OTTINO, assistito da Pier Giorgio MOSSO per la redazione del verbale.
Dei componenti sono presenti n. 12 come risulta qui di seguito:

	COGNOME	NOME	QUALIFICA	P	A
1	CERISE	Italo	Presidente	X	
2	GEA	Adriano	Vice Presidente	X	
3	DUPONT	Giuseppe	Componente	X	
4	FERRERO	Sergio	Componente	X	
5	FRAMARIN	Francesco	Componente	X	
6	GIORGIS	Pier Giorgio	Componente	X	
7	GUICHARDAZ	Carlo	Componente	X	
8	NAUDIN	Osvaldo	Componente	X	
9	PEANO	Attilia	Componente		X
10	PIANA	Fabrizio	Componente	X	
11	ROSSATO	Marco	Componente	X	
12	TUBEROSA	Ezio	Componente	X	
13					

Collegio dei Revisori dei Conti

	COGNOME	NOME	QUALIFICA	P	A
1	BOZZA	MARIO	Presidente		X
2	LAGANÀ	RITA	Componente		X
3	CERAVOLO	MARIA CARMELA	Componente		X

Il Consiglio Direttivo

- Esaminato lo schema di Conto Consuntivo elaborato dai competenti servizi dell'Ente costituito da i documenti ad esso allegati:

  a. Conto di bilancio

     rendiconto finanziario decisionale (allegato 9)

     rendiconto finanziario gestionale (allegato 10)

  b. Conto economico (allegato 11, 12)

  c. Situazione patrimoniale (allegato 13)

  d. Relazione sulla gestione

  e. Nota integrativa

- Visti gli artt. 38 e segg. del DPR n. 97/2003 che ha approvato il nuovo regolamento per l'amministrazione e la contabilità degli enti pubblici di cui alla Legge n. 70 del 20.03.1975;
- Visto l'art. 4 punto 8 della Legge 6 dicembre 1991, n. 394;
- Visto l'art. 2 della Legge n. 139 del 17.04.1989 che, fra l'altro, stabilisce che i Conti Consuntivi dell'Ente, dopo essere stati deliberati dal Consiglio, sono sottoposti all'approvazione del Ministero dell'Ambiente di concerto con il Ministro del Tesoro;
- Accertato inoltre che sussiste la rispondenza tra le risultanze del conto in questione e le scritture contabili;
- Acquisito il parere favorevole del Collegio dei Revisori dei Conti (verbale n. 76 del 15.11.11);
- Richiamato l'art. 3 del "Regolamento provvisorio per il funzionamento del Consiglio Direttivo e della Giunta Esecutiva" approvato dal Consiglio Direttivo il 08.02.1999;
- Con votazione palese avente il seguente esito:
  - presenti e votanti: n. = 12
  - voti favorevoli: n. = 11
  - voti contrari: n. = =
  - astenuti: n. = 1

delibera

1. di approvare il Conto Consuntivo dell'Ente per l'esercizio finanziario 2009, secondo lo schema predisposto dai competenti servizi dell'Ente, nelle seguenti risultanze riassuntive e finali:

consistenza della cassa all'inizio dell'esercizio	€	5.095.254,13
+ riscossioni	€	6.713.659,26
- pagamenti	€	6.575.724,78
Fondo di cassa al 31.12.2009	€	5.233.188,61
+ residui attivi	€	2.321.015,43
- residui passivi	€	7.151.664,58
Avanzo di amministrazione al 31.12.2009	€	402.539,46

2. di inviare, ai sensi dell'art. 38 del DPR 97/2003 la presente deliberazione, nonché copia del Conto Consuntivo in questione, alla Corte dei Conti, Sezione Controllo Enti, nonché ai Ministri dell'Ambiente e dell'Economia e delle Finanze per l'esercizio delle podestà di controllo ad essi demandata a norma di legge.

Letto, approvato e sottoscritto.

Il Presidente
Dott. Italo CERISE

COPIA CONFORME ALL'ORIGINALE
Aosta, li 30 NOV 2011

Il Direttore Segretario
Dott. Michele OTTINO

Amministrazione AOSTA

RELAZIONE DEL PRESIDENTE

PAGINA BIANCA

PARCO NAZIONALE GRAN PARADISO

RELAZIONE SULLA GESTIONE ANNO 2009

1. Situazione istituzionale.

Il Consiglio direttivo si è riunito 3 volte, adottando 20 deliberazioni. Tra gli atti più significativi:

- la programmazione triennale dei fabbisogni di personale
- l'approvazione del piano obiettivi 2010
- l'approvazione del piano triennale 2010-2012
- l'approvazione del piano del Parco
- l'approvazione del regolamento del Parco
- l'adozione del piano pluriennale economico sociale
- l'approvazione del piano triennale delle opere pubbliche
- il regolamento per la disciplina della dotazione delle armi e dei servizi prestati con armi dagli appartenenti al Corpo di Sorveglianza del Parco

La Giunta esecutiva si è riunita 6 volte, adottando 23 deliberazioni.
La Comunità del parco si è riunita 3 volte, adottando 2 deliberazioni, 5 pareri, 2 designazioni.
La Direzione ha adottato 239 determinazioni relative alla gestione tecnico-amministrativa dell'Ente.

2. Situazione del Personale

La nuova pianta organica dell'Ente, proposta con Delibera del Consiglio n. 9 del 29.10.2008 è stata approvata dai Ministeri competenti con Decreto DPN-DEC 2009-0001004 del 15 luglio 2009.
La nuova dotazione prevede:

Area	Profilo	Unità
C	Funzionari Amministrativi e Tecnici	26
B	Assistenti Amministrativi e Tecnici	73
TOTALE		99

La copertura dei posti vacanti è stata tuttavia sospesa per effetto dell'art. 17 del D.L. 1 luglio 2009, n. 78, convertito in legge 3 agosto 2009, n. 102 (*sino al conseguimento degli obiettivi di contenimento della spesa assegnati a ciascuna amministrazione ...le amministrazioni e gli enti ... non possono procedere a nuove assunzioni di personale a tempo determinato e indeterminato, ivi comprese quelle già autorizzate e quelle previste da disposizioni di carattere speciale)* nell'attesa di comprendere se la norma fosse applicabile agli Enti parco nazionali e, in caso affermativo, se per essi fossero stati determinati i provvedimenti di contenimento della spesa, che consentissero, una volta raggiunti, di procedere.

La copertura della pianta organica al 31 dicembre 2009 risultava di 76 unità su 99 (77%), permanendo la situazione di disagio rispetto al pieno espletamento dei compiti istituzionali individuati dagli artt.1, 11, 12 e 13 della L.394/1991, il sovraccarico di attività su alcuni servizi ed il rallentamento nella attuazione delle azioni gestionali.

Sono state attivate quattro procedure di progressione tra le aree per la copertura di posti, di cui 3 concluse. Si è dato corso alla attribuzione per selezione di 7 posizioni di sviluppo economico.

In attuazione al comma 1107 della legge 296/97 (finanziaria 2007) è pervenuto un finanziamento per € 430.361,15 delle spese per il personale di PS, che sono state dedicate oltre che alle relative indennità anche all' acquisizione di mezzi per il miglioramento delle attività di sorveglianza, e delle attrezzature di sicurezza, formazione (binocoli, ARVA, telecamere termiche, macchine foto, telemetro, zaino antivalanga "air bag", verricello Land, palmari, cannocchiali, fotocopiatrice, videoproiettore ed altre attrezzature da lavoro).

Dopo diversi anni è stata positivamente definita con i Ministeri dell'Ambiente e quello degli Interni la problematica dell'uso delle armi in dotazione al personale guarda parco. E' stato messo a punto ed approvato un *"Regolamento per la disciplina della dotazione delle armi e dei servizi prestati con armi dagli appartenenti al Corpo di Sorveglianza del Parco Nazionale del Gran Paradiso"*, che disciplina le dotazioni delle armi ed i servizi prestati con armi dagli appartenenti al Corpo di Sorveglianza del Parco Nazionale del Gran Paradiso, che in quanto agenti di P.S. svolgono, per l'espletamento delle proprie funzioni istituzionali, servizio armato.

3. Monitoraggio e gestione del sistema naturale

L'Ente ha stabilito tra i suoi fini prioritari la conservazione della biodiversità - il numero di specie presenti a livello dei singoli habitat - e dunque la conservazione delle fito e zoocenosi nella loro attuale composizione e distribuzione, verificabili con il monitoraggio nel tempo.

Ambiente: Il processo di modificazione climatica attualmente in corso evidenzia il riscaldamento delle aree di montagna, fortemente caratterizzato dall'arretramento glaciale. I 31 ghiacciai sotto osservazione hanno registrato un prelievo medio di 14 m rispetto al 2008. Il bilancio di massa del ghiacciaio Etret, posto a nord ha mostrato un modesto avanzamento di + 373 millimetri mentre gli altri due monitorati, quelli del Ciardoney e del Timorion, con esposizione meno favorevole, hanno registrato una riduzione di - 490 e - 560 millimetri, nonostante le abbondanti nevicate invernali (1036 cm di neve fresca da novembre a maggio, + 75% rispetto alla media 1966-2009). Questa situazione, che si inserisce nella serie negativa degli ultimi anni, va ricondotta nel quadro del fenomeno del surriscaldamento globale ed è allarmante in quanto con l'attuale ritmo di scioglimento i ghiacciai del Gran Paradiso si estingueranno nel giro di 20-30 anni.

Dal punto di vista delle precipitazioni la stagione invernale 2008-09 ha evidenziato una altezza di neve cumulata ed un numero di giorni nevosi nettamente superiori alle medie. Anche la durata della neve al suolo è stata del 30% maggiore rispetto alla media.
In conseguenza sono stati molto numerosi i fenomeni valanghivi, eccezionali sotto il profilo dell'ampiezza dei fenomeni e della caduta in zone dove non si avevano precedenti osservazioni. Oltre ai danni alle case, diffusi sono stati quelli a sentieri e piccole infrastrutture.

Altri monitoraggi di carattere ambientale:

- rilevazione e organizzazione dei dati delle autorizzazioni al sorvolo del parco con mezzi a motore (elicotteri), per individuare procedure per la diminuzione degli impatti sulla fauna e sulla qualità del soggiorno dei visitatori (rumore). Sono state trattate 141 richieste che rispondono alle seguenti tipologie.

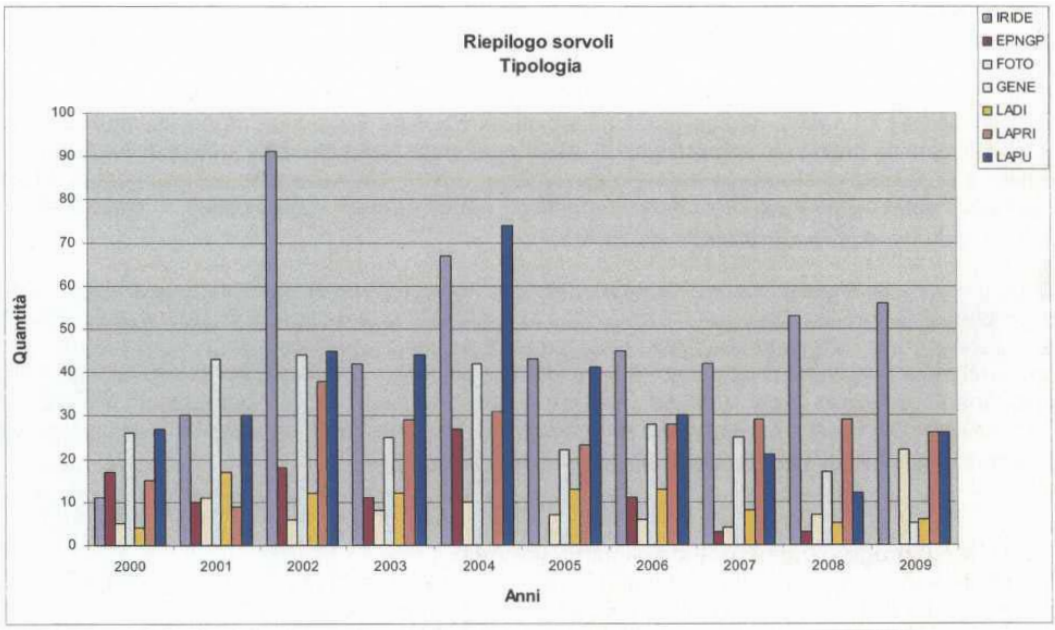

Legenda (Iride = Gruppo energia ..., EPNGP = Parco Nazionale Gran Paradiso, Foto = riprese fotografiche, GENE = lavori generici , LADI = interventi legati ai dissesti, LAPRI = lavori privati, LAPU = lavori pubblici)

In assoluto si può osservare un maggiore ricorso al mezzo aereo da parte di Iride, che dopo una riduzione, negli ultimi due anni ha richiesto nuovamente più voli, dovuti alle necessità conseguenti alle forti nevicate della stagione invernale 2008-2009. Si nota anche un incremento delle richieste per necessità di documentazione aerofotografica, che andranno tenute sotto controllo.

Gestione: E' stato organizzato l'utilizzo di muli per l'approvvigionamento sostenibile delle strutture del Parco in quota, riducendo in tal modo l'uso del mezzo aereo.

Flora e vegetazione: in generale non si sono osservati cambiamenti significativi nel popolamento e nella copertura vegetale. Si stanno monitorando le zone lasciate libere dai ghiacciai, che sono rapidamente colonizzate da parte di diverse specie vegetali alpine. E' stata eseguita a tal fine, tramite foto interpretazione, la cartografia delle aree campione (7 ghiacciai), individuando le aree ancora prive di vegetazione, quelle con presenza sporadica e frammentata, quelle con cotica continua. Con l'uso del palmare, che ha consentito una pratica georeferenziazione, sono stati eseguiti censimenti floristici qualitativi nelle zone appena colonizzate, quantitativi in quelle con flora più organizzata.

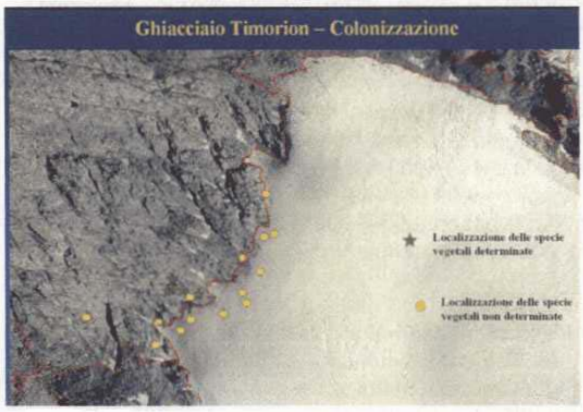

Poiché gli effetti delle misure di gestione e l'evoluzione naturale della copertura vegetale non possono essere individuati in un periodo breve, il parco sta continuando a monitorare la situazione tramite l'interpretazione di fotografie aeree IR.

Azioni condotte:

- è stato proseguito l'inserimento in banca dati Flora PNGP di dati bibliografici storici e moderni, dell'erbario dell'ente e di erbari italiani (compresa spillatura dei fogli), con aggiornamento tassonomico e georeferenziazione (27 dati inseriti);
- si è proceduto all'inserimento nella banca dati Flora PNGP di osservazioni di campagna e dati d'erbario. Accertamento puntuale della presenza degli habitat individuati con l' interpretazione di immagini aeree o satellitari;
- partecipazione, come collaboratore aggiunto all'Interreg italo-francese **"Phenoalp"** (CREA, ARPA Valle d'Aosta, Regione VdA, PNMA), consistente nel rilievo delle diverse fasi fenologiche di specie arboree ed erbacee (pascoli) rapportate all'andamento delle temperature per verificare l'influenza dei cambiamenti climatici sulla vegetazione di montagna. Il lavoro ha comportato la messa a punto della metodologia di osservazione delle diverse fasi fenologiche di crescita e riproduzione, riguardanti la vegetazione erbacea dei pascoli alpini. Sono stati predisposti (scelta del sito, sua caratterizzazione e scelta delle specie e degli individui da osservare) 5 siti di rilevamento forestale (uno per ogni valle, a sua volta costituito da tre sottositi a quote diverse) ed 1 per i rilevamenti sulla fenologia dei pascoli alpini. Sono stati inoltre effettuati i rilevamenti per testare la metodologia (11 uscite sul campo). Nell'autunno 2009 sono stati anche eseguiti i primi rilevamenti fenologici per le essenze forestali in modo che i Guarda parco interessati potessero apprenderne il protocollo.

Gestione: Per quanto attiene la gestione del Giardino botanico Paradisia sono state attuate le ordinarie operazioni culturali e manutentive alle infrastrutture e soprattutto alle roccere e alle piante in genere (900 specie in cultura, 348 semine, 110 vasetti trapiantati, 6102 ore di lavoro per tutte le operazioni). Si è provveduto alla raccolta di semi per redazione dell' Index seminum e agli scambi internazionali per un totale di 4347 campioni. Il lavoro di sistemazione della rete sentieristica interna del giardino è avanzata con la ristrutturazione di 250 mq su cui è stato apportato nuovo materiale di fondo e sua rullatura.

E' stata rivista l'impostazione grafica e dei contenuti (in tre lingue straniere) di tutti i pannelli didattici presenti nel giardino. Sette pannelli sono stati realizzati e collocati a dimora nel Giardino

Fauna: cambiamenti significativi:

- La popolazione di **Stambecco alpino** (*Capra ibex ibex L.*), è fortemente diminuita negli ultimi anni (2321 individui contati durante l'ultimo censimento autunnale nel 2009) dopo aver raggiunto il suo massimo di popolazione nel 1993 (quasi 5000 stambecchi censiti). Questo dato rappresenta il minimo storico mai registrato dal 1956, anno in cui iniziarono i censimenti secondo un protocollo standardizzato, ed è inferiore al conteggio del 1977, nel quale erano stati contati 2410 stambecchi. Quell' anno tuttavia fu caratterizzato da un inverno particolarmente rigido con nevicate eccezionali che influenzarono pesantemente la sopravvivenza invernale degli stambecchi, spiegando dunque la forte diminuzione, recuperata velocemente negli anni successivi (fig. 1).

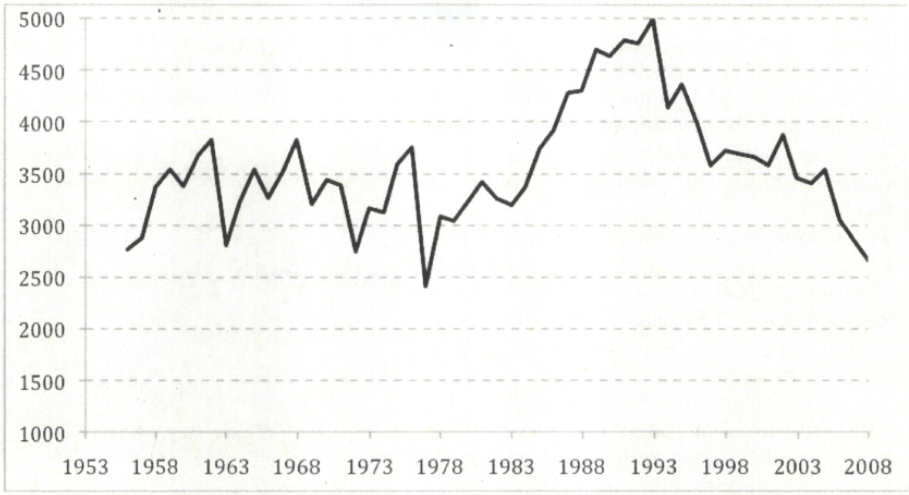

Fig. 1 Andamento della popolazione di Stambecco alpino nel Parco Nazionale Gran Paradiso dal 1956 al 2008.

Anche l'inverno 2008-2009 è stato caratterizzato da importanti nevicate ed indubbiamente queste hanno influito sulla sopravvivenza dei soggetti più deboli.
Tuttavia recenti studi (Pettorelli *et al.* 2007), mostrano come il calo nella sopravvivenza dei piccoli sia correlato con la progressiva anticipazione dell'inizio della stagione vegetativa in primavera (misurato grazie a un indice vegetazionale ottenuto con l'analisi di immagini satellitari all'infrarosso disponibili dai primi anni 80). Lo stesso fenomeno si è registrato in due popolazioni di mufloni canadesi sulle montagne rocciose in Canada, a dimostrazione che questo effetto sembra essere un fenomeno che influenza gli ungulati di montagna a livello globale e non solo lo stambecco.

L'ipotesi è che anticipando l'inizio della stagione vegetativa, al momento della nascita dei capretti a fine giugno la qualità del foraggio sia già ridotta e che dunque le nascite non risultino più sincronizzate con lo stadio vegetativo dei pascoli.
Un'altra possibile spiegazione è legata alla struttura di età della popolazione (Jacobson *et al.* 2006; Yoccoz & Gaillard, 2006). Dati indipendenti, basati sull'età degli individui ritrovati morti in inverno e sulla life history di individui marcati seguiti per più anni, indicano che la struttura di età della popolazione è cambiata negli ultimi 15 anni a causa dell'aumento della sopravvivenza degli individui più anziani con il risultato di un generale invecchiamento della popolazione. E' noto che negli ungulati le femmine più vecchie, a causa della senescenza riproduttiva, oltre ad avere una ridotta fertilità, in media hanno stagioni delle nascite meno sincronizzate e possono dare alla luce capretti con ridotte probabilità di sopravvivenza (Gaillard et al. 2000).
Nuovi studi approfonditi sono necessari per verificare queste ed eventuali altre ipotesi per spiegare le ragioni del forte calo nella sopravvivenza dei capretti e le modificazioni nella natalità registrate negli ultimi anni nella popolazione. A tale fine è stato messo a punto un "Piano pluriennale di ricerca sullo Stambecco", per il quale è in atto il reperimento di risorse finanziarie.
- A causa delle importanti precipitazioni invernali la popolazione di **Camoscio (*Rupicapra rupicapra L.*)** è diminuita di circa 2000 capi. A differenza di quanto illustrato per lo Stambecco, si tratta di una normale fluttuazione, dopo molti anni senza importanti nevicate.
- la **mortalità invernale degli ungulati** provocata dalle intense nevicate della stagione 2008-2009

ha procurato un forte allarme sociale, esitato in articoli di stampa dai toni allarmistici e in centinaia di lettere ed e-mail fatte pervenire all'Ente Parco. Le carcasse di animali effettivamente recuperate sono state di 910 camosci, 171 stambecchi, 27 caprioli (quest'ultimo dato è riferito alla sola Valsavarenche), dati che si inquadrano nel normale range di perdite già avute nel passato in coincidenza con precipitazioni nevose importanti e che non hanno determinato in passato effetti rilevanti sullo stato delle popolazioni. E' stato effettuato un significativo sforzo (oltre un centinaio di mail di risposta individuale, comunicati stampa, lettere alla stampa, inserzioni sul sito internet ecc.) per far comprendere all'opinione pubblica che l'evento era del tutto naturale ed inquadrabile negli equilibri ecosistemici, senza che vi fosse necessità di attuare interventi artificiali, come il foraggiamento.

- La presenza del **Lupo (*Canis lupus L.*)**, ritornato nel Parco per colonizzazione naturale, non si è sviluppata secondo quanto ci si sarebbe potuto attendere dai dati degli anni precedenti. Pur essendo stata verificata la riproduzione con la nascita di tre cuccioli (di cui uno successivamente deceduto), è oggi nota la presenza di soli tre esemplari nel comprensorio Valgrisanche, Val di Rhêmes, Valsavarenche. Due individui osservati nella prima parte dell'anno in Val di Cogne non hanno dato più segni di presenza a partire dall'autunno.

SEGNI DI PRESENZA	2005	2006	2007	2008	2009
ESCREMENTO		14	114	263	160
IMPRONTE		14	64	101	59
OSSERVAZIONE		11	39	89	35
PELO			2	1	
RASPATA			1	6	8
SANGUE				3	
ULULATI		3	2	2	2
URINA			8	22	36
PREDAZIONE;CONSUMAZIONE	1	26	46	125	26
LUPI MORTI					1

Un individuo osservato in val Soana, come accade di norma per le presenze singole, non ha avuto ulteriori riscontri.

Le feci fresche sono stati destinate all'analisi del DNA. I primi dati relativi a due esemplari hanno confermato che si tratta di lupo appenninico di provenienza dal basso Piemonte (Val Tanaro-Pesio).

Dall'analisi delle feci secche è emerso che la preda più consumata è il camoscio. Nel 2009 non si sono verificati attacchi alle greggi, che del resto non sono più presenti sul versante valdostano del parco.

Azioni condotte:

- Il **monitoraggio della biodiversità animale** in ambiente alpino, posta in relazione agli effetti delle modificazioni climatiche ed ambientali ha per obiettivi:

- descrivere la biodiversità animale lungo un gradiente altitudinale e determinare i parametri che influenzano la composizione delle comunità lungo il gradiente;
- individuare le specie o i taxa più sensibili a tali cambiamenti, che possano essere usati come indicatori della comunità, evidenziando nel contempo anche le aree più vulnerabili ed importanti;

- analizzare gli effetti dei parametri climatici sulla composizione delle comunità (invertebrati e vertebrati) anche mediante applicazione di scenari di cambiamento climatico.

Per realizzare gli obiettivi sono stati individuati alcuni transetti altitudinali, uno per ogni valle del Parco, scelti in base alle caratteristiche topografiche, dal fondovalle fino all'orizzonte alpino. In ognuno sono state posizionate 5-7 stazioni di campionamento (plot) su cui effettuare i rilievi quali-quantitativi (in totale 30 stazioni). Nel 2009 sono state effettuate 98 uscite, volte ad indagare 7 taxa. Sono stati raccolti oltre 35.000 records. L'indagine sulla biodiversità ha prodotto una descrizione della complessità animale dei siti indagati, che è stata espressa per singoli taxa. I risultati del monitoraggio fino al 2009 sono stati illustrati in apposita relazione.

- Raccolta dei **dati distributivi della fauna vertebrata** del Parco da parte degli addetti della sorveglianza: le osservazioni riportate sui quaderni di osservazione giornaliera sono stati trasferiti in appositi data-base e quindi trasferiti in sistemi GIS (1500 records).
- Esecuzione periodica di **censimenti esaustivi (camoscio e stambecco)** e in aree campione (capriolo, fagiano di monte) ed elaborazione (statistica e di modellizzazione) dei dati ottenuti;

- Rilevazione di dati relativi a cervo, capriolo e cinghiale;
- **Monitoraggio del Gipeto** nell'ambito del progetto internazionale IBM (International Bearded Vulture Monitoring); sono state effettuate 229 osservazioni, che hanno permesso di individuare almeno nove diversi gipeti.
- **Censimento delle coppie d'Aquila** nidificanti (23 coppie contate);
- Monitoraggio, in collaborazione con Università, Istituto Zooprofilattico e ASL di Torino, dello **stato sanitario della fauna selvatica** in particolare per quanto riguarda l'estensione del focolaio di brucellosi; Gli esiti dei monitoraggi hanno rilevato l'assenza di rilevanti patologie nella fauna selvatica. Da segnalare tuttavia un nuovo caso di brucellosi in uno stambecco in alta valle Orco. Sono state effettuate 12 catture a scopo di marcatura, servite per la raccolta di campioni biologici ai fini dell'indagine dello stato sanitario della fauna. Gli animali rinvenuti morti integri e ritrovati dalla sorveglianza sono stati sottoposti a necroscopia (35) sul luogo del ritrovamento. I guarda parco hanno inoltre effettuato il monitoraggio dei domestici monticanti.
- Attività di **ricerca scientifica**. Sono state attuate indagini su:
  - Eco-etologia dello Stambecco nell'area di Levionaz (Università di Sherbrooke-Canada e Sassari) (rapporti e tesi di laurea),
  - Eco-etologia del Camoscio nell'area dell'alta valle Orco (Università di Pavia) (1 tesi di laurea),
  - Eco-etologia della Marmotta nell'area di Orveilles (Università di Pavia)(1 tesi di dottorato, una di master e tesi di laurea)
  - Eco-etologia e stima di densità della Lepre bianca nell'area di Orvieilles e Bastalon (un rapporto di tirocinio).
  - Monitoraggio della biodiversità animale dei corsi d'acqua e modellizzazione della dinamica e dell'ecologia dei corsi d'acqua e laghi alpini. Sono stati presi i contatti con due diversi gruppi di ricerca, afferenti in parte direttamente all'Ente in parte all'Università di Pavia ed al CNR di Torino, per lo studio dell'ecologia e della dinamica dei laghi alpini. Un'ultima convenzione è in corso con l'Università di Torino, per gli aspetti relativi all'ittio-fauna. Sono stati studiati gli effetti della variabilità climatica e l'impatto di specie ittiche alloctone sugli ecosistemi lacustri alpini d'alta quota. Durante l'estate 2009, sono stati monitorati 17 laghi del Parco.

- pubblicazioni scientifiche prodotte:
  - Ferrari C., Bogliani G. & von Hardenberg A. (2009) *Alpine marmots (Marmota marmota) adjust vigilance behaviour according to environmental characteristics of their surrounding*. Ethology, Ecology & Evolution, in stampa.
  - La Morgia V. & Bassano B. (2009) *Feeding habits, forage selection, and diet overlap in Alpine chamois (Rupicapra rupicapra L.) and domestic sheep.* Ecological Research, 24: 1043-1050.
  - Bertolino S., di Montezemolo N.C. & Bassano B. (2009). *Food-niche relationships within a guild of alpine ungulates including an introduced species.* Journal of Zoology, 277, 63-69.
  - Aublet J.F., Festa-Bianchet M., Bergero D. & Bassano B. (2009). *Temperature constraints on foraging behaviour of male Alpine ibex (Capra ibex) in summer.* Oecologia, 159, 237-247.
  - von Hardenberg A., Bassano B. and Provenzale A. (2009) *Climate change, juvenile survival and population decline of the Alpine ibex Capra ibex population in Gran Paradiso National Park (North-Western Italian Alps).* Poster: Symposium on Impacts of environmental change on development and reproduction in wildlife, London

Gestione: Il piano di controllo della specie cinghiale è stato attuato solo parzialmente. Vi è stata infatti una forte riduzione delle catture verificatesi nel corso del 2009, a seguito del rigido inverno, che ha fatto scomparire i cinghiali dal versante valdostano del Parco e li ha fortemente ridotti anche in quello piemontesie Sono stati abbattuti solo 15 capi, sottoposti ad eviscerazione e visita ispettiva ASL, con vendita degli animali ed attivazione delle relative procedure amministrative.
I prelievi sono stati effettuati dal personale di vigilanza fino all'arrivo delle grandi nevicate.

4. Pianificazione e programmazione dello sviluppo sostenibile

Il confronto con le Comunità locali sul tema dei **confini dell'area protetta**, portato avanti negli ultimi due anni, si è concluso in sede di conferenza unificata Stato-Regioni, con la successiva deliberazione di entrambe le Giunte regionali sulla soluzione adottata. La procedura per la modifica ha quindi portato alla definizione dei nuovi confini rapportati non solo alla scala maggiore delle carte tecniche regionali, ma anche a quelle catastali di dettaglio in scala 1:5.000.

La sottoscrizione ufficiale delle modifiche ai confini è avvenuta il 13 marzo presso il Ministero dell'Ambiente. Il Decreto del Presidente della Repubblica 27 maggio 2009 ha infine concluso l'iter con la promulgazione della nuova perimetrazione del Parco nazionale Gran Paradiso. Le modifiche ai confini comportano una lieve riduzione della superficie protetta, ma un miglioramento qualitativo rispetto ai confini precedenti; sono state infatti cedute zone antropizzate, ad esempio villaggi, ottenendo in cambio aree di grande valore naturalistico (il bosco, le torbiere e le zone umide del vallone del Dres a Ceresole, i lariceti con latifoglie di Chevrère-Buillet di Introd, i boschi di larice con pino cembro e le brughiere del Vallone dell'Urtier a Cogne, il bosco di abete rosso di Sysoret, habitat ideale per Linnaea borealis a Aymavilles) o di significativo valore paesaggistico e culturale (i castagneti secolari di Noasca e Locana). La proposta di modifica, nata per rispondere all'esigenza di confini facilmente riconoscibili sul terreno, coincidenti con elementi definiti del territorio come crinali, torrenti e strade, e per accogliere le richieste formulate da alcune comunità locali, ha chiuso una vertenza lunga 77 anni.

Dopo 7 incontri specifici in Commissione il **Piano del Parco** è stato adottato con deliberazione n. 13 del 10.12.2009. Il piano ha disciplinato la tutela dei valori naturali, ambientali, storici, culturali e tradizionali del Parco, oltre all'organizzazione del territorio in aree caratterizzate da diverse forme di uso e salvaguardia. La zonizzazione prevede:

Zona	Descrizione	Superficie	%
A	Riserva integrale	34.401	48,42
B1	Riserva generale orientata	28.519	40,14
B2	Riserva generale orientata al pascolo	6.273	8,83
C	Zone agricole di protezione	1.706	2,4
D	Zone di promozione economico-sociale	145	0,21

Ha inoltre stabilito i vincoli di destinazione delle varie aree, individuando sistemi di accessibilità veicolare e pedonale (con particolare riguardo a percorsi, accessi e strutture riservati a disabili ed anziani), i servizi per la gestione e la funzione sociale del parco (come musei, centri visitatori, uffici informativi, aree di campeggio, attività agro-turistiche) ed ha fornito indirizzi e criteri per gli interventi sulla flora, sulla fauna e sull'ambiente naturale in genere.

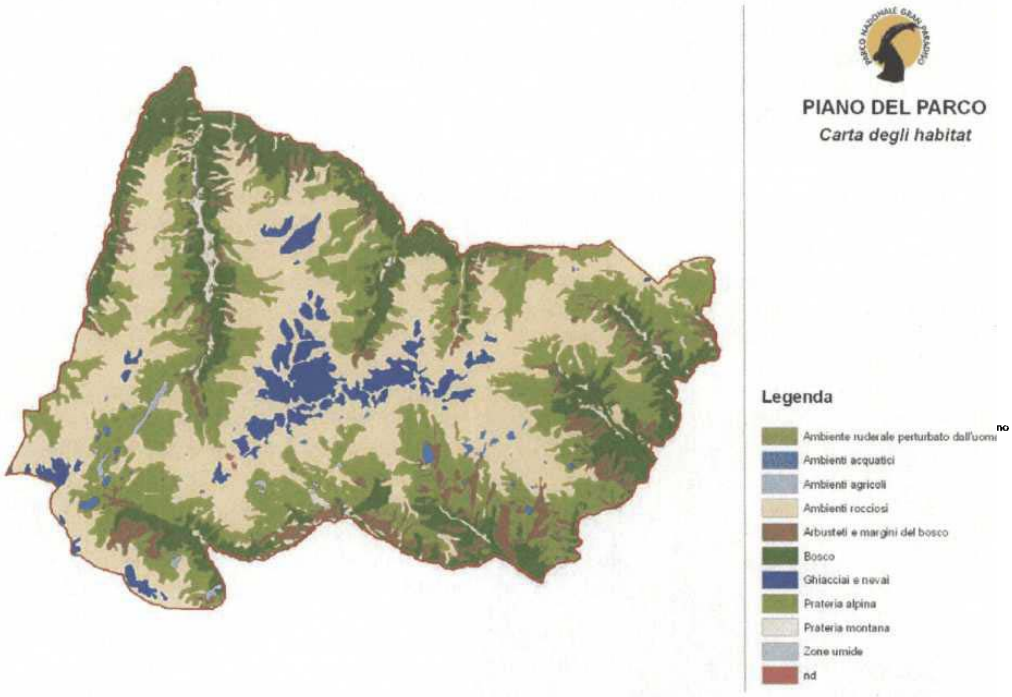

Con deliberazione n. 14 del 12.10.2009, l'Ente Parco ha approvato il **Regolamento** di cui all'art.11 della L.394/1991. L'iter ha richiesto 20 riunioni in commissione nel solo 2009. Il Regolamento disciplina l'esercizio delle attività consentite entro il territorio del parco, allo scopo di garantire il rispetto delle caratteristiche naturali, storiche e culturali locali proprie di ogni parco. Il nuovo Regolamento prevede nuovi strumenti di semplificazione per il rilascio dei nulla osta, secondo le richieste delle amministrazioni locali e dei residenti nell'area protetta.

Il Consiglio ha espresso, con deliberazione n. 15 del 10.12.2009, la propria valutazione positiva sul **Piano pluriennale economico e sociale** di cui all'art. 14 della L.394/91. Volto a

favorire lo sviluppo economico e sociale delle collettività residenti nel parco e nelle zone adiacenti, il PPES prevede cinque i progetti strategici (fare impresa, creare qualità, promuovere il territorio, un territorio per la ricerca e fare comunità), il cui sviluppo riguarderà la valorizzazione della rete sentieristica, il rafforzamento dell'immagine, della capacità di iniziativa del Parco e del suo radicamento nel sistema locale.

A supporto delle azioni di tutela e programmazione è proseguito l'iter di formazione del **Sistema Informativo Territoriale** (SIT) - data base per favorire lo scambio di informazioni interne ed esterne - con l'acquisizione di dati e la loro analisi nell'ambito della convenzione con il Dipartimento di Scienza della Terra dell'Università di Torino. L'attività di supporto cartografico informatizzato è consistita in 10 progetti di cartografia, ciascuno dei quali è costituito da un numero variabile di rappresentazioni cartografiche. E' stato fornito supporto sotto il profilo cartografico al progetto di utilizzo di palmari da parte del Servizio di Sorveglianza.

Per quanto attiene l'iter di approvazione del **piano anti-incendi boschivi** previsto dall'art.8 della L.353/00, si è proceduto all' aggiornamento annuale dei dati ed è stata predisposta relazione tecnica integrativa non appena giunta in tal senso la richiesta della Regione Autonoma Valle d'Aosta. Il Piano non è ancora stato approvato dal Ministero dell'Ambiente.

In relazione alla **programmazione dei fondi comunitari e nazionali** per il periodo 2007/2013, secondo la programmazione generale di Ente e le proposte contenute nelle bozze di piano e PPES, si è proceduto a predisporre il Progetto Giroparco sottoposto a richiesta di finanziamento sul Piano di Sviluppo Rurale della Regione Piemonte. Si tratta di un programma di valorizzazione del percorso pedonale intorno al Gran Paradiso, versante piemontese, a completamento di analoga iniziativa sul quello valdostano. Il progetto, ammesso a finanziamento e di cui è già stato approvato il progetto definitivo, ha comportato raccordo e concertazione con enti locali e Comunità Montana Valli Orco e Soana.
Il Politecnico di Torino ha chiesto la disponibilità per un progetto comunitario LIFE + Politica e governance ambientali, concernente la valorizzazione del versante piemontese con progetti innovativi che, partendo dalle azioni per il cambiamento climatico, possano incidere positivamente sull'economia locale. Il Parco ha aderito in qualità di partner unitamente alla Comunità Montana Valli Orco e Soana e alla Provincia di Torino, ed è beneficiario sui temi delle energie rinnovabili (azione pilota del nuovo Centro di Campiglia), della mobilità sostenibile e del progetto di albergo diffuso in una borgata alpina. Il progetto è in attesa di riscontro in sede europea.

5. Controllo del territorio e prevenzione danni ambientali

L'attività di tutela dell'Ente Parco è esercitata sia attraverso una attenta verifica delle domande per l'esecuzione di lavori all'interno del territorio protetto, sia attraverso l'azione di sorveglianza, prevenzione e talvolta repressione intrapresa dal Corpo dei Guarda parco.

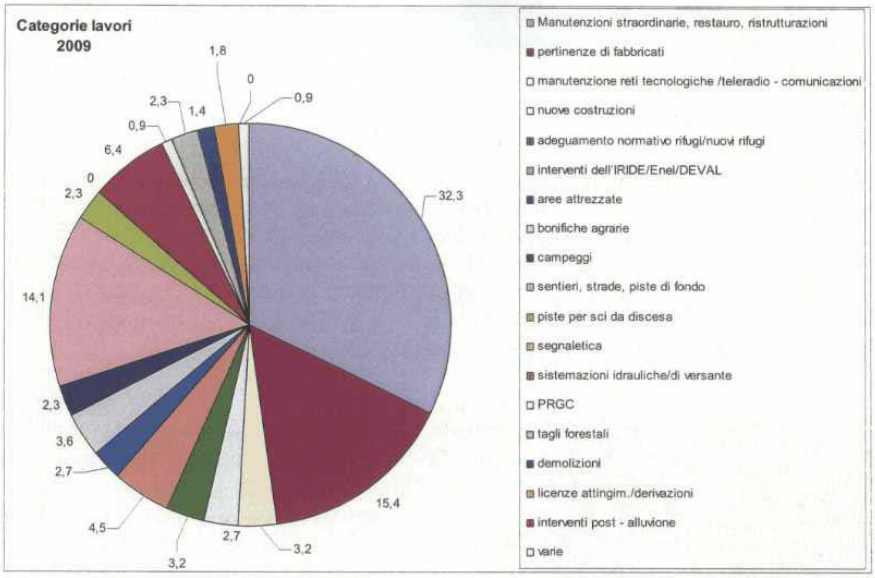

Nel 2009 sono state esaminate n. **220** richieste di nulla osta.

Il **tempo medio di evasione** delle richieste è stato di **27 giorni**

I **dinieghi** sono stati: **0**

Le 220 richieste sono suddivise per valle secondo lo schema seguente:

Valle di Rhemes	Valle di Cogne	Valsavarenche	Valle Orco	Valle Soana	totale
8	**35**	**68**	**47**	**62**	**220**
4%	***16%***	***31%***	***21 %***	***28%***	***100 %***

I sopralluoghi effettuati per le pratiche di nulla osta sono stati n. 14

Le pratiche che non hanno richiesto la trattazione in Commissione tecnico urbanistica sono state 75.

Illeciti amministrativi

Il numero di sanzioni amministrative comminate negli ultimi anni ha una tendenza alla riduzione:

- 1999 23
- 2000 60
- 2001 68
- 2002 126
- 2003 117
- 2004 83
- 2005 115
- 2006 86
- 2007 89
- 2008 67
- 2009 50

L'attività di vigilanza si è esplicitata con la redazione di 50 sanzioni amministrative, prevalentemente per l'introduzione di cani in zone vietate (36 = 72 %), seguite dal campeggio fuori delle aree autorizzate (8 = 16 %), dalla sosta vietata in aree

prative (3 = 6 %), dalla raccolta di fiori, piante e funghi (= 6 %).

Illeciti penali

Anche in materia penale si osserva una tendenza alla riduzione degli illeciti

- 2000 6
- 2001 15
- 2002 9
- 2003 15
- 2004 8
- 2005 11
- 2006 10
- 2007 7
- 2008 7
- 2009 4

Le 4 notizie di reato del 2009 vanno riferite a:

- 1 pesca abusiva - Valle Soana
- 1 uccisione di fauna (camoscio predato da cane) - Valle Soana
- 1 sorvolo non autorizzato - Valle di Rhêmes
- 1 sversamento di gasolio (abbandono rifiuti) - Valsavarenche

Da notare il permanere di uccisioni d'animali da parte di cani randagi o non correttamente custoditi dai proprietari, segno di un problema che va costantemente tenuto sotto controllo, come del resto già evidenziato dall'alta percentuale di sanzioni amministrative imputabili a questa problematica.

Protezione dagli incendi boschivi

Nel 2009 nel Parco si è verificato **un incendio boschivo** che ha percorso 300 mq: si è trattato di un modestissimo episodio, innescato dal fulmine in zona di difficile raggiungimento.
Il focolaio è stato spento dal Servizio antincendi boschivi della Regione Autonoma Valle d'Aosta. L'intervento ha richiesto l'uso di personale guarda parco per 15 ore.
La situazione degli incendi nel Parco non è comunque preoccupante, come desumibile dal quadro sottostante, che evidenzia come la superficie bruciata sia una percentuale piccolissima di quella totale del parco.

	2004	2005	2006	2007	2008	2009	Tot
N° incendi	0,0	0,0	1,0	0,0	1,0	1,0	3,0
Superficie incendiata in ha	0,0	0,0	0,1	0,0	6,0	0,03	6,13
% incendiata sulla superficie totale del Parco	0,00000	0,00000	0,00014	0,00000	0,00853	0,00004	0,00872

Dal punto di vista preventivo la permanenza a lungo della neve e le precoci nevicate autunnali non hanno reso necessari specifiche attività di pattugliamento da parte del personale di Sorveglianza, che si sono limitate alla normale routine nell'ambito della sorveglianza generale all'area protetta.

Per quanto attiene le attività di protezione civile il personale di vigilanza ha partecipato alle ricerche di un travolto da valanga in località Cugnonà (Val Soana) con sopralluoghi giornalieri da dicembre 2008 a marzo 2009, infine esitato nel ritrovamento della salma.

6. Interventi sulla Rete dei Centri per i visitatori e per l'educazione ambientale

Il 31 ottobre 2009 è stato inaugurato la "Stambeccaia" in Sylvenoire di Cogne, storica struttura del Parco Nazionale Gran Paradiso, costruita nel 1935 dall'Azienda di Stato per le Foreste Demaniali, allora gestore del Parco e distrutta da un incendio doloso nel 1975.

I lavori di recupero hanno rispettato l'impianto originario e la tipologia costruttiva, ricostruendo le parti danneggiate con un costo di 740.000 euro, finanziato dal Ministero dell'Ambiente, della Tutela del Territorio e del Mare.

Nei 270 mq, articolati su tre piani, la rinata **Stambeccaia** si pone come "officina" di attività ambientali ad ampio raggio. La gestione è stata affidata ad una Cooperativa per l'attivazione di attività legate alla divulgazione scientifica, all'educazione ambientale, all'organizzazione, in collaborazione con Enti, associazioni e Fondation Grand Paradis di specifici eventi mirati alla conoscenza del territorio, alle dinamiche ecosistemiche e al ruolo delle aree protette nella società contemporanea.

Per quanto concerne la realizzazione del **centro botanico "L'uomo ed i coltivi"** sono stati affidati la progettazione esecutiva complessiva e l'incarico per la validazione. Si è quindi svolta la gara d'appalto con conseguente aggiudicazione. Si è proceduto all'affidamento dell'incarico per la divulgazione scientifica e per la grafica del progetto di allestimento del centro. E' stata organizzata una serata di presentazione del progetto alla popolazione locale, presso il comune di Valprato Soana.

Nel corso del 2009 è stato dato avvio ai lavori di realizzazione del **Centro per la conservazione dei corsi d'acqua**. I lavori del Centro di Rovenaud, dopo un'iniziale fase di messa a punto del cantiere e della programmazione, sono continuati fino alla sospensione a novembre per cause meteo (SAL 10%). E' stato predisposto il documento preliminare all'avvio della progettazione di una passerella sul torrente Savara, destinata a congiungere il parcheggio di servizio del Comune con la struttura.

Il 28 novembre è stato inaugurato un **Punto Parco** presso il Museo Archeologico di Cuorgné presso i locali dell'ex-Manifattura Tessile. Si tratta di nuovo punto informativo sul Parco Nazionale Gran Paradiso, ottenuto grazie all'intervento di Cesma - Formazione e Cultura, che con il concorso di strutture dimesse dall'Ente Parco, ha reso possibile dedicare ai visitatori del Museo un apposito spazio presso cui è possibile chiedere informazioni sulle attività in corso, visitare una piccola esposizione sul Parco e ricevere materiale. Il Punto parco sarà gestito autonomamente dalla stessa società.

7. Patrimonio immobiliare

Per quanto riguarda l'individuazione di un immobile da destinarsi a **sede del parco** su cui far convergere le risorse finanziarie vincolate per l' acquisizione e sistemazione, nel 2009 non è stato definito l' indirizzo politico sulla soluzione (acquisto, concessione, comodato, FIP, uso di bene demaniale ecc.) da adottare. Non è quindi stato possibile effettuare indagini di mercato,

individuare fabbricati e procedere ad esami comparativi, per valutare la convenienza per il Parco dell'investimento.

Gli interventi di **manutenzione ordinaria e straordinaria** edile ed impiantistica sui fabbricati del parco dell'operatore tecnico sono stati 113; 20 sono stati i sopralluoghi specifici, 25 gli affidamenti di forniture, servizi, manutenzioni. Nell'ambito del progetto relativo alla necessità di dotare di linee di vita i fabbricati di proprietà sono stati realizzati altri 2 interventi. E' stata realizzata dal personale gp una tettoia per la lavorazione e la pulizia dei trofei degli animali rinvenuti morti, necessaria alla Sorveglianza in Valsavarenche (120 ore).

A seguito di un attacco di insetti xilofagi alla copertura della **Fucina del Rame di Ronco Canavese**, è stato messo in luce un grave danno alla struttura portante. Nel corso dell'anno è stato approvato il progetto esecutivo per la messa in sicurezza della struttura ed è stata avviata la procedura di aggiudicazione dei lavori. Durante la fase di progetto è stato riscontrato un altro problema strutturale al ponte di accesso alla borgata, tale da pregiudicare le modalità di accesso di uomini e cose al cantiere. E' stata trovata una soluzione alternativa, ma la situazione ha comportato ritardi alle fasi successive.

Le importanti nevicate hanno lesionato la struttura in cemento armato del tetto della casa del parco presso San Giacomo, nel Vallone di Piantonetto. Sono state attivate le procedure per definire l'entità del danno e la possibilità di intervenire per il consolidamento.

Il personale di vigilanza ha eseguito:
- la rimozione di più di 250 piante e di massi da sentieri vari
- il ripristino di recinzioni (casotti Pechoud, Mont Blanc, Arolla, Casermetta di Cogne,
- il rifacimento acquedotti (casotto Pechoud 1200 m per 30 ore di lavoro, casotto Aouillier 600 m per 40 ore)
- il rifacimento della passerella dell'Andorina.

E' stata seguita la pratica di trasferimento degli immobili di proprietà Ex Asfd, sino ad ora gestiti dall'Ente Parco, alle Regioni. Si è concretizzato il passaggio dei beni alla Regione Valle d'Aosta, per i quali sono stati seguiti gli aggiornamenti catastali ed è stata svolta l' istruttoria per l'atto di concessione in uso al Parco. Il passaggio del regime di possesso dei beni ha comportato il proseguimento dell'aggiornamento catastale di tutti i beni immobili del Parco.

E' stata effettuata la fornitura dei seguenti nuovi arredi:
- cucina al nuovo casotto del Nel,
- completamento sede operativa sul versante valdostano
- fornitura completa al casotto Zuffrey e alla foresteria di Lillaz
- completamento della dotazione di arredi della Stambeccaia di Cogne.

8. Attività culturali

Si è collaborato all' organizzazione del premio letterario Nazionale Enrico Trione - **"Una fiaba per la montagna"**, divenuto Premio Letterario dell'Ente Parco nazionale Gran Paradiso. L'edizione 2009, dedicata alle torri e ai castelli, ha visto la partecipazione di un centinaio di

autori; 41 racconti sono stati raccolti su apposito volume. Sono stati coinvolti Federparchi ed il Fondo Ambiente Italiano. I partecipanti alla presentazione sono stati circa 400.

L'Ente ha partecipato ai **salotti Enogastronomici**, organizzati dalla Comunità Montana in collaborazione con la provincia di Torino, che presentavano i prodotti del territorio in abbinamento a manifestazioni musicali.

Dal 22 al 29 agosto si è tenuta la 14° edizione del **Festival Internazionale del film naturalistico e scientifico "Stambecco d'Oro"**. Vi hanno partecipato 14 films prodotti dalle televisioni e dalle case di produzione più importanti, selezionate tra i numerosi invii effettuati da tutto il mondo : National Geographic, BBC, ABC, New Zealand Television, Survival Anglia, RAI-Paneikon. Le proiezioni quest'anno si sono svolte al pomeriggio ed alla sera, con entrata libera al Centro Congrssi "Maison de la Grivola" e all'Auditorium delle scuole di Cogne. Il festival si è svolto con grande successo sia dal punto di vista politico (unificazione del festival valdostano con quello piemontese, con titolo unificato di "International Nature Filmfestival Stambecco d'Oro"), sia dell'affluenza di pubblico (l'estensione anche a Valsavarenche e Rhemes grazie a Fondation Grand Paradis ha consentito la partecipazione di 5.504 spettatori). Il Trofeo Stambecco d'oro è andato al film spagnolo "*Micromater*" del regista Luis Gonzalez che ha vinto anche il premio speciale Parco Nazionale Gran Paradiso assegnato dalla Giuria Tecnica.

In questa sede è stato presentato fuori concorso il documentario di Joseph Péaquin "***In un altro mondo***", sull'attività dei guarda parco del Gran Paradiso. Prodotto dal Parco e da Fondation Grand Paradis è stato presentato al festival di Locarno, al Marcarolo Film festival, al Cinemambiente di Torino, alla apertura della Saison culturelle di Aosta, al Festival di Tokio. E' stato proiettato da RAI3 Valle d'Aosta e più volte presso i Centri visita valdostani. Segnalato dalla critica, coglie l' essenza dell'umanità del guarda parco, la solitudine, la fatica, i rapporti famigliari, contestualizzandoli in un ambiente maestoso in cui la vivida descrizione della realtà, le immagini spettacolari, i silenzi e i soli rumori del passaggio di uomini ed animali, offrono comunque spazio a momenti di alta poesia, dai tratti quasi religiosi.

Presso il Centro polifunzionale "Homo et Ibex" al Grand Hotel di Ceresole si sono svolte numerose manifestazioni organizzate dal soggetto gestore. Tra queste:

- un concerto tenuto nel salone ed un'alborada al levar del sole al colle del Nivolet. L'iniziativa ha avuto un buon successo: oltre 250 spettatori la sera di sabato e oltre 150 al colle del Nivolet alle 5,30 di domenica mattina.
- Una Giornata di Archeologia Sperimentale con invito all'approfondimento delle tecniche in uso nell'età della Pietra per la produzione di manufatti.
- Conferenze, tra cui "Color cioccolato" sulla storia e sulla tecnica di produzione del cioccolato.
- La mostra catalogo "**Di monte in monte**" che presenta il libro di Don Andrea Oberto, realizzata a partire da cinque voluminosi album con oltre 1.000 fotografie scattate a partire dall'inizio degli anni Trenta e minuziosamente catalogate, trovati nella parrocchia di Ciconio

subito dopo la sua morte. Circa la metà di queste fotografie riguardavano l'attività alpinistica e fissavano le montagne canavesane e alcuni altri ambienti; con le fotografie, un piccolo quaderno nero conteneva un singolare diario di ascensioni. L'iniziativa ha offerto l'occasione per la riscoperta di un ambiente soggetto a drastici cambiamenti legati alle mutazioni climatiche del pianeta.

Nel corso dell'anno è stata avviata una attività di digitalizzazione, catalogazione e riversamento dei video della cineteca dell'Ente, grazie al progetto di utilizzo del volontariato senior per la gestione dell'archivio foto e video, cui si è ricorso vista la mancata copertura dei posti previsti in dotazione organica.

9. Progetti per lo sviluppo sostenibile

Si è avanzato nella attuazione della carta qualità del Parco per prodotti biologici, dop, tradizionali, strutture turistiche, ristorazione, artigianato, attività di fruizione ambientale. Si è proceduto alla revisione dei disciplinari regolanti il **marchio collettivo di qualità** dello Spazio Gran Paradiso, affinché fossero facilmente interpretabili e immediatamente utilizzabili dagli interessati. Si è quindi provveduto alla registrazione, alla predisposizione dei disciplinari definitivi e alla programmazione puntuale delle azioni. Si sono tenuti rapporti con la Camera di Commercio e sono stati tenuti, in collaborazione con la Comunità Montana Salotti enogastronomici a Forzo, Ceresole, Noasca e Campiglia.

E' stata lanciata la Parchicard, ideata in da CTS e Federparchi, per la promozione di una vera e propria carta servizi, in particolare di qualità ambientale, destinata ad incentivare il turismo, offrendo ai visitatori dei parchi una serie di sconti e agevolazioni. La Parchicard rappresenta una occasione concreta di promozione e valorizzazione del sistema dei parchi nazionali italiani.

Si è proceduto all'avvio del programma operativo per la **realizzazione di un sistema di gestione ambientale** conforme ai requisiti della norma ISO 14001 ed EMAS. Il sistema persegue la ottimizzazione della gestione delle attività dell'Ente all'insegna del rispetto delle normative ambientali e l'attuazione con maggiore efficacia delle azioni istituzionali di gestione, conservazione e valorizzazione degli aspetti naturalistici, territoriali e culturali del Parco. E' stato assegnato contratto di ricerca al Dipartimento di Ingegneria del Territorio, dell'Ambiente e delle Geotecnologie del Politecnico di Torino (DITAG) per l'esecuzione del programma di ricerca relativo a "Sviluppo del Sistema di Gestione Ambientale del Parco Nazionale Gran Paradiso". Si è provveduto ad assegnare la:



- l'informatizzazione della documentazione e la gestione on-line del SGA ,
- la definizione delle esigenze di formazione/sensibilizzazione di dipendenti e soggetti interessati sul funzionamento e l'importanza del SGA, nonché sulla applicazione delle procedure. Infine è stata assegnato incarico per l'attività di mantenimento del Sistema di Gestione Ambientale (SGA).

Nel contesto di un impegno a ridurre l'impatto dell'Ente sull'ambiente è stata rinnovata la sottoscrizione del protocollo di intesa, promosso dalla Provincia di Torino e dall'ARPA Piemonte, per la promozione degli **Acquisti Pubblici Ecologici** (APE) nelle pubbliche amministrazioni.

La gestione dei **centri visitatori** nel 2009 è stata regolare. La gestione delle infrastrutture per il pubblico valdostano (3 Centri visitatori ed 1 giardino botanico) è stata effettuata da Fondazione Gran Paradiso in partenariato con l'Ente, con finanziamento al 50%. La gestione

dei Centri visitatori piemontesi (6 centri visitatori, 1 esposizione permanente) è stata affidata a Cesma (risparmio 48%). Sono state gestite due Segreterie turistiche di versante a Aymavilles e Ceresole, con uffici di coordinamento dei Centri visitatori (CV) a Noasca e Cogne, con cui è stato condotto un programma di lavoro comune, coordinato con la Segreteria Turistica centrale di Torino.

Si è proceduto, seppure lentamente, sulla impostazione di un piano attuativo del turismo escursionistico che riguardi i percorsi pedonali, la ricettività, l'informazione, la promozione, i CV e l'organizzazione dei servizi e delle attività per la fruizione. La priorità e ricaduta sul **progetto Giroparco**, che è stato avviato nei due versanti. In quello valdostano una parte consistente coincide con il progetto FAS Giroparchi, in cui il Parco è stato coinvolto marginalmente e di cui è soggetto co-attuatore per l'intervento di valorizzazione dell'area umida di Prà Suppiaz. Per il versante piemontese, in cui il Parco è coordinatore, sono intercorse riunioni con la Regione Piemonte, concretizzate in una proposta presentata sulla base di richieste raccolte presso gli enti locali. Tale progetto, come già detto, ha ottenuto, limitatamente al recupero della sentieristica, il finanziamento sul Piano di Sviluppo Rurale della Regione Piemonte. Il progetto complessivo invece è stato concretizzato nel dicembre 2009 con una proposta suscettibile di possibili sviluppi come Accordo di Programma Quadro con entrambe le Regioni.

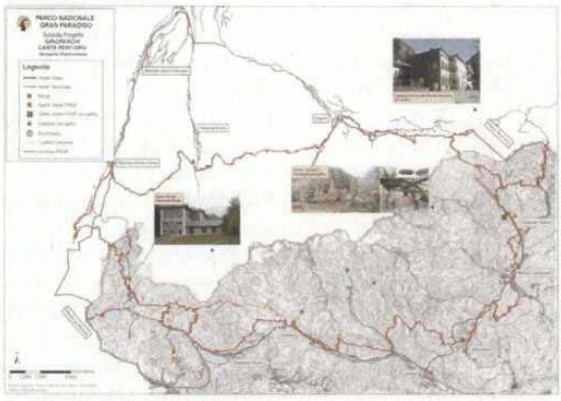

A seguito della sottoscrizione del disciplinare per l'assegnazione del contributo al Comune di Rhemes St Georges per cofinanziare la realizzazione di un fabbricato per la vendita di prodotti tradizionali, si è passati all' avvio della fase operativa del progetto. Il Comune ha appaltato i lavori, che sono proceduti regolarmente. Sono stati svolti aggiornamenti e sopralluoghi.

Si è proceduto all'assegnazione di un incarico di progettazione per la realizzazione di un sentiero attrezzato di fondovalle in Valsavarenche con pannelli illustrativi. La redazione del capitolato tecnico ha comportato l'analisi e la definizione dei contenuti che saranno sviluppati a livello progettuale.

E' stata affidata la gestione della parte ricettiva presso l'alpeggio della Vaudalettaz.
Per abbattere il "Digital Divide" nelle Valli Orco e Soana si è provveduto alla applicazione della tecnologia di **tecnologie wireless**, come il WI-PIE. Dopo l'installazione e la posa delle antenne per la trasmissione di dati wireless negli uffici del Parco si è passati alla gestione, nell'attesa di passare alla seconda fase della sperimentazione tramite utilizzo del sistema ponti radio dell'Ente, con possibilità di fruizione della banda larga su tutto il territorio del Parco. Si è però in attesa dell'individuazione del nuovo gestore da parte della Regione per poter avviare la seconda fase del progetto.

10. Accessibilità sostenibile
L'iniziativa "**A piedi tra le nuvole**", di regolamentazione del traffico sulla strada provinciale per il colle del Nivolet, non

consente l'accesso domenicale al colle con veicoli privati ed introduce nuove forme di fruizione e maggiore attenzione ai valori naturali, culturali, gastronomici e scientifici della zona. E' stata effettuata una verifica preliminare in commissione tecnica, che ha effettuato scelte, definito calendario e fasi attuative, valutato la riproposizione di eventi, comunicazione e promozione con apporto esterno, coinvolgimento di enti, associazioni e operatori. La stagione 2009 si é svolta regolarmente su 9 giornate di regolamentazione, con successo di pubblico. Dal punto di vista del coinvolgimento degli operatori per l'organizzazione delle manifestazioni, il successo è stato superiore alle aspettative, grazie alla fiducia che si è costruita (40 operatori coinvolti, 22 che hanno richiesto una promozione congiunta).
La campagna di informazione sui media, con l'intento di promuovere il territorio e i comuni della Valle Orco e della Valsavarenche, ha prodotto la pubblicazione di 153 articoli a stampa.

Tra i numeri di quest' anno:
- 5199 biglietti venduti del bus navetta,
- 153 articoli, di cui 40 sulla stampa nazionale (38%), 55 sulla stampa locale (36%), 58 sul Web (26%)
- 1 emissione TV sul TG3 Piemonte

Nelle 9 domeniche sono state organizzate attività sul tema "spegni il motore e ascolta la montagna" (visite guidate, spettacoli, concerti, laboratori, degustazioni, mercatini, feste, attività sportive ecc.).
Sono inoltre stati realizzati:
- uno spot promozionale trasmesso in 16 sale cinematografiche dell'area torinese nel periodo giugno-agosto;
- un filmato proiettato a luglio e agosto nelle stazione della metro di Torino.

La candidatura di questa iniziativa per il Premio Go-Slow Co.Mo.Do. è esitata nell'assegnazione del 3° premio presso l'autodromo di Monza. Da evidenziare inoltre che nel quadro di "Prove di viaggio lento in Autodromo", il Touring Club Italiano (TCI) ha presentato il volume "Giro in Italia - 50 itinerari di turismo dolce - Nord-Centro". La guida invita alla scoperta del viaggio senza fretta e a contatto con la natura. Al suo interno è dedicato un itinerario all'iniziativa di mobilità sostenibile "A piedi tra le nuvole". Nelle pagine dedicate al Parco sono presenti un box informativo sul Grand Hotel di Ceresole, le passeggiate lungo le anse della Dora del Nivolet e la visita all'ex casa di caccia reale, oggi rifugio Savoia, con cartina e grafico dell'escursione altimetrica in bicicletta.

Il progetto "A piedi tra le nuvole" è stato presentato ad amministratori e tecnici del PN Vanoise e alla Comunità Montana della Val Pellice.

A complemento del progetto è prevista la realizzazione di un'**area attrezzata** in località Chiapili inferiore, con annesso parcheggio, necessaria al drenaggio dei flussi turistici estivi verso il Nivolet. Nel corso del 2009 è stato aggiudicato l'appalto e sono iniziati i lavori dando modo agli studenti di architettura proponenti la bozza progettuale di effettuare il cantiere didattico, realizzando con le loro mani parte del progetto, in funzione preparatoria alla relativa sessione d'esame. Sono quindi sorti problemi legati all'area del parcheggio, resasi indisponibile poiché occupata da detriti depositati da terzi e resasi libera solo il 20.10.2009, in periodo troppo avanzato per poter riprendere i lavori.

Per la **segnaletica coordinata** a seguito dell' accordo siglato con la Provincia di Torino per la fornitura e posa di strutture informative di completamento, è stato predisposto un dossier con siti e tipologie per un totale di n. 20 strutture. Nel corso del 2009 la Provincia ha installato la segnaletica relativa al Grand Hotel di Ceresole.

Il personale guarda parco ha provveduto alla **manutenzione e sistemazione di ca 95 Km di sentieri danneggiati** per 505 ore di lavoro

11. Comunicazione

L'attività di comunicazione dell'Ente si è sviluppata, sulle seguenti azioni:

- **ufficio stampa**: 104 comunicati stampa che hanno generato almeno 2000 articoli a stampa, 28 servizi televisivi, 1 servizio radiofonico;
- realizzazione cartellonistica Paradisia,
- creazione di 2 social network istituzionali Parco (Facebook e Twitter)
- articoli implementati e realizzati non solo su cartaceo ma anche come lanci di agenzia e su internet e passaggi su TV;
- implementazione sito internet del Parco www.pngp.it: 116.112 visite, 637.208 visualizzazioni di pagina, 81.351 visitatori (da 116 paesi: Italia, Francia, Svizzera, Spagna, Germania, Belgio, USA, Olanda in ordine di frequenza)
- attivazione pagina istituzionale del Parco su **Facebook**;
- pubblicazione di 2 numeri della rivista "**Voci del Parco**", stampata e distribuita in 40.000 copie;
- collaborazione e cofinanziamento del volume "Una fiaba per la montagna";
- implementazione siti internet del Gruppo Stambecco Europa www.gseonline.it e della Rivista scientifica www.mountainecology.org.

Vivace il programma di manifestazioni primaverili ed estive:

1) Cinque **trekking fotonaturalistici** tenuti da guide naturalistiche, fotografi esperti in caccia fotografica ed esperti Adobe
2) **Merenda Reale** (14 febbraio). Nella suggestiva cornice offerta dal Grand Hotel di Ceresole Reale (TO), Turismo Torino e Parco, in collaborazione con CESMA Formazione e Cultura hanno proposto una deliziosa cioccolata calda accompagnata da altre golose prelibatezze della nobile arte pasticcera.

3) L'Ente ha aderito alla Giornata del Risparmio Energetico, promossa dal programma di RAI Radio 2 "Caterpillar" e patrocinata dal Parlamento Europeo, coinvolgendo i colleghi francesi del Parc National de la Vanoise
4) **Giornata Europea dei Parchi**, organizzata il 24 maggio in collaborazione con Fondation Grand Paradis, in valle di Rhêmes, dedicata alle produzioni tipiche e ai loro rapporti con l'area protetta. Vi hanno partecipato 80 persone con un nutrito

gruppo di gruppo di affiliati alla UISP

5) Festa conclusiva a Ronco Canavese (28 maggio) del progetto annuale di educazione ambientale nelle scuole del Parco **"Vai nel bosco e cerca lo sguardo del lupo"**, che ha coinvolto 10 classi del territorio dell'area protetta e zone limitrofe (scuole elementari e medie di Locana e Pont Canavese, e quelle primarie di Aymavilles)
6) Escursione guidata al **riconoscimento delle piante officinali** all'interno dell'area protetta (31 maggio). Un guardaparco ha accompagnato gli escursionisti lungo un semplice percorso in valle Soana, per far osservare le piante, illustrarne le proprietà curative, le caratteristiche ed i possibili usi nella preparazione di piatti adatti a tutte le occasioni. E' seguita una merenda sinoira.
7) In occasione della Giornata Mondiale dell'Ambiente (3 giugno), istituita dall'Assemblea Generale delle Nazioni Unite (ONU) il cui tema scelto era "Il vostro pianeta ha bisogno di voi, uniti per combattere il cambiamento climatico" sono stati proclamati i vincitori del concorso fra i propri dipendenti **"Per un kilowatt in meno!"**, volto a indirizzare l'attenzione del proprio personale ad iniziative di risparmio energetico.
8) L'evento "**Una valle fantastica**" dedicato a sviluppo sostenibile, promozione della cultura e delle tradizioni del versante piemontese del Parco, si è tenuto sabato 4 e domenica 5 luglio in Val Soana. La manifestazione aveva come *leitmotiv* la biodiversità, simbolo di elevata qualità ambientale: guide del Parco ed esperti scientifici sono stati posti a disposizione del pubblico per spiegare l'importanza della biodiversità e sperimentare sul campo le tecniche di rilevamento e monitoraggio scientifico. Si sono quindi susseguiti una Conferenza sulla qualità ambientale legata alle produzioni agroalimentari, la presentazione del libro "Antiche Ricette delle Valli Orco e Soana" di Marisa Calcio Gaudino e della nuova carta dei sentieri delle Valli Soana e Ribordone, filmati naturalistici e degustazione di prodotti. In serata "cena della tradizione" con sottofondo jazz, uno spettacolo al lume delle torce nella Frazione di Chiesale, sul tema delle "masche". La domenica ancora escursioni con le guide, mercatino della qualità, con produttori ed artigiani e, per i più piccoli, giochi e animazioni, l'allestimento "Ronco Lavora", dedicato agli artigiani ed infine il workshop "Parliamo dell'orto: un piacere tra risparmio e qualità" con interventi di agronomi e di un Gruppo di Acquisto Solidale, alla scoperta di nuovi metodi di risparmio naturali e sostenibili.

9) Venerdì 17 luglio a Cogne si è tenuto "**I giardini botanici si raccontano**", primo degli "Incontri con il Parco", rassegna estiva di iniziative ed appuntamenti nelle valli del Parco Nazionale Gran Paradiso. Durante la serata, organizzata da Parco Nazionale Gran Paradiso e Fondation Grand Paradis, sono stati presentati alcuni giardini botanici alpini, illustrandone la vita e le principali caratteristiche, sono seguite attività di animazione naturalistica che hanno coinvolto il pubblico di grandi e piccoli.

10) Mercoledì 29 luglio presso il Centro Visitatori di Rhêmes-Notre-Dame è stato presentato il libro di Augusto Grandi ***Lassù i primi – La montagna che vince***, Daniela Piazza editore. "Lassù i primi" è un volume dedicato alla montagna che vive, che ha molto da dire e non intende più tacere.
11) L'8 agosto la direzione ha partecipato a Bellino (CN) al workshop "C'era una volta il lupo", momento di incontro con gli allevatori sul tema della convivenza con il predatore.
12) Il 10 agosto è stata inaugurata la prima postazioni multimediale del sistema **Vi.Vi.Alp.**, nuovo strumento di simulazione 3D che consente una **visita virtuale delle aree protette**

alpine, elaborato nell'ambito del progetto Interreg III "Alpencom", volto a realizzare una comunicazione comune alle aree protette alpine per migliorare la sensibilità del grande pubblico alle problematiche ambientali. Una seconda postazione è stata inaugurata il 3 dicembre al Museo Regionale di Scienze Naturali in Torino.

13) Il 13 settembre, presso il Santuario di Prascondù a Ribordone si è tenuta la seconda edizione della **festa dedicata ai Residenti** nel Parco Nazionale Gran Paradiso. L'occasione è stata legata alla celebrazione della VI edizione della "*Sagra della Buleta*", il piatto tipico della vallata di Ribordone, che un tempo veniva prodotta in casa, con ingredienti di produzione locale, come la polenta di mais e il formaggio d'alpeggio. Nel corso della manifestazione sono stati illustrati i formaggi locali, è stato evidenziato il percorso del marchio del parco e si sono tenuti momenti gastronomici e musicali. Buona la presenza dei residenti.

14) Il 25 settembre il biologo del servizio scientifico e cinque ricercatori (dottorandi e studenti di laurea specialistica) hanno partecipato alla quarta edizione della **Notte dei Ricercatori** con un proprio stand nell'area "scienze naturali ed ambientali", presso la Biblioteca Regionale di Aosta, insieme al museo di Scienze naturali di St. Pierre ed al Parco Naturale Mont Avic. Sono state presentate le ricerche condotte all'interno dell'area protetta su marmotte, stambecchi e sull'ecologia dei laghi alpini, coinvolgendo il pubblico.

15) Dal 23 al 25 ottobre si è partecipato alla seconda edizione di "**Alpi 365 – Montagna Expo**" salone biennale della montagna che si tiene al Lingotto Fiere di Torino. Il parco, con la Comunità Montana sono stati ospiti dello stand istituzionale congiunto della Provincia e della Camera di Commercio di Torino; prosegue quindi il percorso comune intrapreso sulla promozione dei prodotti tipici e la valorizzazione delle eccellenze artigiane che il territorio delle due valli dell'area protetta offre.

16) Giovedì 5 novembre è stata inaugurata presso il Museo Regionale di Scienze Naturali di Torino la mostra **"Biodiversità delle praterie alpine nelle Alpi Occidentali"** ideata dal Parco con il Parco Naturale Orsiera-Rocciavré e l' Istituto di Scienze dell'Atmosfera e del Clima del CNR. La mostra illustra la biodiversità vegetale ed animale delle praterie alpine delle Alpi Occidentali, le ricerche in corso da parte delle istituzioni scientifiche ed i cambiamenti registrati ed attesi in considerazione delle modificazione climatiche e della variazione della pressione antropica.

17) **2° Concorso fotografico del PNGP** sui temi *"movimento e azione"* inteso come attimi di vita delle specie animali e vegetali in relazione al movimento in tutte le sue possibili forme, e *"ambienti, piante e animali tra vento pioggia e sole"* come rapporto tra gli agenti atmosferici e la biodiversità. Il concorso, aperto a tutti gli appassionati di fotografia, di qualsiasi nazionalità, ha visto oltre

800 foto partecipanti, inviate da tutta Italia, che si sono contese i tre premi in palio.

18) **Proposte per le vacanze natalizie nelle valli del Parco Nazionale Gran Paradiso.** Si è voluto presentare, in collaborazione con i Comuni, Fondation Grand Paradis, le pro-loco e associazioni locali, un'esperienza diversa per chi vuole scoprire le valli del Parco in questa stagione, godendo dei paesaggi intatti, senza cannoni sparaneve o piste illuminate a giorno. E' stato realizzato un depliant che raccoglieva tutte le iniziative previste nell'area protetta durante le vacanze natalizie:
- "*La Foresta incantata*", attività di animazione per bambini con gare di pupazzi di neve e costruzione di alberi di Natale,
- "*Il fascino di camminare in una valle fantastica*", escursione notturna con degustazione di tisane e dolci natalizi.
- escursioni per grandi e piccoli
- corsi di avviamento allo sci di fondo
- la mostra "*Di monte in monte*"
- rassegna di documentari naturalistici,
- escursioni guidate dai titoli "*Appuntamento al buio*", "*Una giornata particolare*" in val di Cogne, "*Il tempo sospeso*",
- attività di animazione per bambini
- proiezioni del film-documentario sull'attività dei guardaparco del Gran Paradiso "In un altro mondo".

Per quanto attiene la **comunicazione scientifica e tecnica**

- dall'8 al 13 giugno si è svolta a Valsavarenche, con la collaborazione del parco, la diciassettesima edizione della **Alpine Summer School**, organizzata dall'Istituto di Scienze dell'Atmosfera e del Clima (ISAC) del CNR di Torino, insieme al Laboratorio di Meteorologia Dinamica dell'Ecole Normale Supérieure di Parigi. Quest'anno la scuola estiva ha avuto come tema lo studio dei monsoni tropicali e la loro interazione con la variabilità climatica globale. L'Alpine Summer School è stata organizzata come un ciclo di lezioni volte a fornire ad un pubblico di giovani ricercatori una panoramica degli sviluppi recenti nei campi della dinamica dei fluidi geofisici e del sistema climatico. Si tratta di una scuola estiva a carattere internazionale, sia dal punto di vista dell'organizzazione Italo-Francese, sia per i partecipanti; sono infatti 50 i ricercatori ed esperti provenienti da diverse nazioni: India, Cina, Stati Uniti, sono solo alcuni dei paesi d'origine dei partecipanti, tra cui figurano anche molti italiani ed europei.

- dal 21 al 26 giugno ha avuto luogo a Valsavarenche, su co-organizzazione dell'ente, il **workshop internazionale** WAMBAM (***Wild Animal Model BiAnnual Meeting***) terzo incontro di discussione sugli ultimi sviluppi e sulle applicazioni nel campo dell'ecologia e della genetica quantitativa delle popolazioni di animali selvatici, della tecnica statistica *"Animal model"*, originariamente sviluppata nel campo d ella zootecnia. L'edizione 2009, ha visto impegnati oltre 30 ricercatori provenienti da Canada, Regno Unito, Francia, Svizzera, Finlandia, Svezia, Norvegia, Stati Uniti, Australia e Olanda.
- Il 9 luglio è stato avviato il **cantiere didattico** di

realizzazione dell'area attrezzata di Perabacù della II Facoltà di Architettura del Politecnico di Torino, sede di Mondovì. All'interno del Laboratorio di progettazione architettonica II, tenuto dal Prof. Barello, è stata proposta e affrontata come esercitazione la progettazione dell'area attrezzata e relativo parcheggio, nel Comune di Ceresole Reale all'interno dell'area protetta del Parco del Gran Paradiso. In occasione dell'inizio dei lavori otto studenti hanno partecipato in prima persona al cantiere didattico, costruendo, con l'aiuto di operai qualificati e di due tutor, uno degli elementi progettati nel corso dell'anno: un "percorso ludico" consistente in un piccola struttura in legno.

- Si è svolto dal 15 al 17 ottobre, a Torino, il **III Congresso Nazionale di Ecopatologia della Fauna selvatica**. Organizzato dalla Società Italiana di Ecopatologia della Fauna (SIEF, associazione scientifica nata nel 1992 che si occupa di ecopatologia e della gestione sanitaria della fauna selvatica), in collaborazione con la Regione Piemonte ed il Parco Nazionale Gran Paradiso. Il congresso ha riunito diverse figure professionali interessate dall'argomento quali veterinari, biologi, eco patologi, politici, dirigenti di enti pubblici e associazioni coinvolte nella conservazione della fauna selvatica. Durante i tre giorni sono state svolte sessioni in cui esperti e studiosi si sono confrontati su aspetti pratici, come la diagnosi ed il monitoraggio delle malattie della fauna selvatica, e teorici, come l'approccio ecologico allo studio delle infezioni da micro e macroparassiti e l'epidemiologia delle zoonosi, ovvero le malattie infettive che possono essere trasmesse, direttamente o indirettamente, dagli animali all'uomo.
- E' stato organizzato il II Workshop degli studenti di discipline naturalistiche che lavorano al PNGP.

12. Educazione ambientale

Il Centro di Educazione Ambientale di Noasca è stato adeguatamente promosso con inserzioni pubblicitarie su riviste di settore, sostenendo le iniziative proposte dai partners e progettando una linea di gadgets educativi.

In accordo con i Servizi Scientifico e della Sorveglianza è stata avviata una campagna di sensibilizzazione delle scuole e dei visitatori sul tema lupo. A tal fine sono stati utilizzati operatori opportunamente formati.

Per quanto attiene le altre attività di educazione ambientale sono state attuate le seguenti iniziative:

- Attività didattica nelle scuole del Parco **"Vai nel bosco e cerca lo sguardo del lupo"**, che ha coinvolto 10 classi del territorio dell'area protetta e zone limitrofe (scuole elementari e medie di Locana e Pont Canavese, e quelle primarie di Aymavilles). Il lavoro voleva aiutare i ragazzi a riscoprire un rapporto vero e profondo con la natura, visto attraverso gli occhi degli animali selvatici. Per raggiungere l'obiettivo sono state formati i guardaparco, che hanno condotto il progetto ed un un nucleo selezionato di guide del parco.
- **Campi di esperienza estivi** nel PNGP: attività per contribuire alla gestione dei servizi turistici nell'area protetta. Si sono susseguiti soggiorni della durata di un weekend o di 10-12 giorni, in valle Orco e in valle Soana, organizzati per piccoli gruppi.
- **Gruppo di lavoro dei guarda parco** sull'educazione ambientale: formazione specifica e gestione di attività con le scuole del territorio con l'obiettivo di avvicinare i residenti al parco e di educare i giovani alla sensibilità verso l'ambiente naturale e ai comportamenti sostenibili;

- Con una apposita azione comparsa sul Catalogue de l'offre culturelle edito dalla Regione Valle D'Aosta è stato portato avanti un **programma di sensibilizzazione**, che si rivolge anche alle scuole fuori del territorio del Parco, sul tema del **Lupo e della Biodiversità.**

13. Riconoscimento del Parco e rapporti nazionali ed internazionali

In attuazione al **Diploma Europeo** - riconoscimento internazionale attribuito dal Consiglio d'Europa all'Ente Parco - è stata redatta la relazione annuale sullo stato dell'ambiente e l' attuazione delle raccomandazioni contenute nel protocollo.

E' proseguito l'apporto del Parco alle azioni della **Rete delle Aree Protette Alpine**, sia attraverso l' attuazione di progetti di collaborazione internazionale, sia attraverso la partecipazione alle riunioni di indirizzo del Comitato di Pilotaggio internazionale. La Direzione ha partecipato ai due incontri del Comitato di indirizzo svoltisi a Lans-en-Vercors (F) e Matrei (A). Il Servizio tecnico e pianificazione, quale capofila insieme al Parco degli Ecrins, ha partecipato ad incontri per la definizione dei contenuti del nuovo gruppo di lavoro sulle costruzioni ecologiche. I servizi Turismo-educazione ambientale e AAGG hanno partecipato alla sessione del gruppo di lavoro "Comunicazione comune ed educazione ambientale" che si è tenuta a Bourg d'Oisans il 4-5/6/2009.

Per quanto concerne lo sviluppo di **azioni comuni con il confinante Parc National de la Vanoise** (PNV) sono stati effettuati:

- censimenti comuni bilaterali di camosci e stambecchi,
- un incontro sul terreno presso il PNGP, dedicato alla botanica,
- partecipazione dei due direttori ad un incontro/intervista presso il Congresso Nazionale dei Giornalisti e scrittori di montagna a Aussois,
- la pubblicazione di articoli comuni sulle riviste istituzionali,
- collaborazione alla realizzazione di un film televisivo per TV 8 Mont Blanc sulle attività comuni dei due Parchi,
- 2 incontri per il montaggio di due progetti Interreg aventi per oggetto "Natura e cultura" e " Carta Natura 2000",
- partecipazione a due comitati scientifici del PNV,
- scambio e traduzione di documenti di interesse comune,
- un incontro bilaterale (13 novembre) tra gli amministratori dei due Parchi dedicato alla conoscenza reciproca delle due aree e alla mobilità sostenibile. Vi hanno partecipato amministratori e dirigenti dei due Enti, Sindaci, Prefetto della Savoia, Rete delle Aree Protette Alpine ALPARC e il Presidente della Associazione Italiana Comuni dei Parchi. Il meeting ha contribuito alla conoscenza degli sviluppi sulle politiche di gestione portate avanti dai due parchi. L'occasione è stata finalizzata soprattutto ad uno scambio concreto di esperienze tra amministratori e dipendenti sulle attività recentemente intraprese in materia di gestione della mobilità sostenibile. Il gemellaggio ha infatti visto fino ad ora la messa in atto di diverse attività congiunte quali lo scambio di guardaparco in occasione dei censimenti, lo studio della fauna (in particolare dello stambecco) e visite di istruzione con le scuole dei comuni all'interno dei due parchi. Dall'ampio dibattito sviluppatosi è emersa la

volontà di lavorare su progetti comuni per raggiungere obiettivi maturati e condivisi con le comunità locali.
- meeting finale a Modane per fare il punto delle azioni 2009 e programmare quelle 2010-2011.

Dal 12 al 15 marzo si è svolta a Mittersil, in Austria, la quattordicesima edizione del **Trofeo sportivo Danilo Re**, quest'anno organizzata dal Parco Nazionale degli Alti Tauri. La competizione si è svolta nella splendida cornice offerta dalle montagne del parco austriaco, con la partecipazione di quarantanove squadre provenienti dalle aree protette alpine italiane, svizzere, austriache, slovene, tedesche e francesi. I concorrenti hanno gareggiato in squadre da quattro elementi per diverse specialità; a rappresentare il Parco Nazionale Gran Paradiso due squadre formate da guardaparco: la squadra 1 si è aggiudicata la medaglia d'argento. Nel corso dell'attività è stato presentato un breve film ed è stata presentata la rendicontazione dei dati sul lupo nel Parco.

E' stata riproposta la consueta competizione con il Corpo Forestale Valdostano.

E' stato accolto in agosto un gruppo di terremotati dell'Abruzzo, che è stato condotto a visitare la zona del Mont Blanc.

14. Varie

L'Ente ha utilizzato i **volontari Senior civici** del Comune di Torino per una serie di attività di riordino della biblioteca, degli archivi fotografico e video, dell'archivio storico. La disponibilità di questi cittadini è stata molto utile e ha consentito un deciso avanzamento nel programma.

E' stata effettuata la raccolta del 5 per mille a favore del parco.

15. Considerazioni finali

Il piano obiettivi 2009 era configurato su 107 azioni.

I progetti sono stati attuati con i seguenti risultati finali:

	N°	%	
Progetto con risultati superiori al programmato	35	32,7	**85,9**
Progetto completamente attuato	36	33,6	
Progetto attuato in gran parte (sup.50%)	21	19,6	
Progetto attuato solo in parte (inf.50%)	8	7,5	**14,0**
Progetto non attuato	7	6,5	
Tot.	107	100,0	

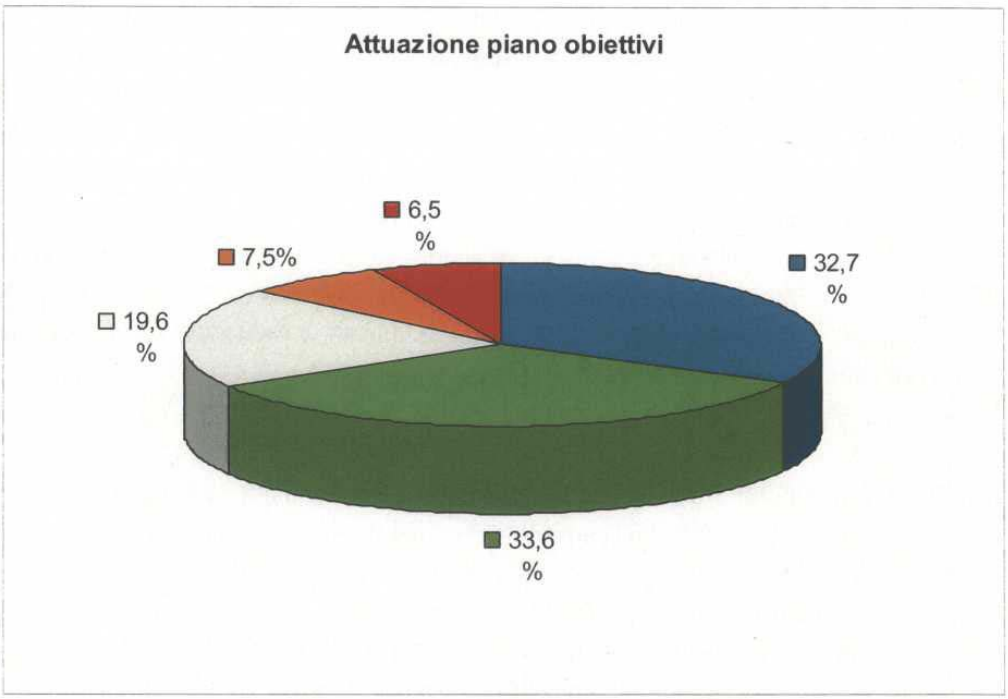

Più dell'85% dei progetti è stato in buona parte attuato. Il 7,5% è stato attuato solo in parte.

Solo 7 progetti, pari al 6,5% sul totale, non sono stati portati a termine. Le motivazioni del mancato raggiungimento sono le seguenti:

• Il progetto presupponeva nuove risorse di personale che non sono state ottenute	2
• Mancato finanziamento esterno	3
• Insufficiente indirizzo politico / normativa nazionale approvata posteriormente a quanto preventivato	2

Alla luce di quanto sopra, tenuto conto delle limitazioni di personale e di risorse finanziarie, illustrate in relazione, il risultato finale di attività dell'Ente è stato più che soddisfacente.

NOTA INTEGRATIVA

La presente relazione, così come previsto dal D.P.R. 97/2003 "Regolamento concernente l'amministrazione e la contabilità degli enti pubblici di cui alla legge 20 marzo 1975, n. 70", è un documento illustrativo di natura tecnico contabile riguardante l'andamento della gestione dell'ente e completa il rendiconto generale per l'anno 2009. In particolare vengono esaminate le voci del conto del bilancio, dello stato patrimoniale, del conto economico corredate dalle informazioni e dagli schemi utili per la comprensione dei dati contabili. Il bilancio dell'esercizio al 31 dicembre 2006, di cui il presente documento costituisce parte integrante è redatto conformemente agli articoli 2423, 2423-ter, 2424, 2424-bis, 2425, 2425bis del Codice Civile secondo principi di redazione conformi a quanto stabilito dall'art. 2423bis, c. 1, C.C., e criteri di valutazione di cui all'art. 2426 C.C. Si evidenzia inoltre che:

I. le voci, raggruppate nell'esposizione dello Stato Patrimoniale e nel Conto Economico, sono commentate nella specifica parte della presente Nota integrativa;
II. le variazioni intervenute nella consistenza delle voci dell'attivo e del passivo sono messe in evidenza nella presente Nota integrativa;
III. per il Fondo indennità di anzianità dovuta al personale (TFR), in particolare, sono evidenziati gli accantonamenti e gli utilizzi dell'esercizio;
IV. le voci dell'attivo e del passivo appartenenti a più voci dello stato patrimoniale, sono specificatamente richiamate.

CRITERI DI VALUTAZIONE UTILIZZATI NELLA REDAZIONE DEL RENDICONTO *GENERALE*

- Si descrivono, qui di seguito, i criteri utilizzati nella formazione del bilancio al 31/12/2009;
- La valutazione delle voci di bilancio è stata fatta ispirandosi ai criteri generali di prudenza e competenza nella prospettiva della continuazione dell'attività.
- L'applicazione del principio di prudenza ha comportato la valutazione individuale degli elementi componenti le singole poste o voci delle attività o passività.
- In ottemperanza al principio di competenza, l'effetto delle operazioni e degli altri eventi è stato rilevato contabilmente ed attribuito all'esercizio al quale tali operazioni ed eventi si riferiscono, e non a quello di cui si concretizzano i relativi movimenti di numerario (incassi e pagamenti).
- Nella redazione di questo rendiconto generale 2009 si sono applicati i criteri di valutazione previsti dal nuovo D.P.R. 97/2003 nonché dagli articoli 2423 e s.s. del Codice Civile.

In particolare, i criteri di valutazione adottati nella formazione del bilancio sono stati i seguenti:

Immobilizzazioni Materiali

Sono iscritte al costo di acquisto (corrispondente al dato di inventario) e sono rettificate dalle relative quote di ammortamento. L'inventario dei beni mobili tenuto su apposito programma informatico è stato rinnovato ed aggiornato come previsto dall'art. 54 del DPR/97, è stato predisposto ed avviato il rinnovo dell'inventario dei beni immobili di proprietà dell'Ente. Per tutti i beni in inventario sono state calcolate le quote di ammortamento dall'anno di acquisto al fine di avere nello Stato Patrimoniale un valore corrispondente alla reale consistenza dei beni di proprietà. Le quote di ammortamento imputate al conto economico sono quelle relative all'esercizio 2009 calcolate sulla scorta delle percentuali di ammortamento:

- Altri beni, biblioteca, museo 0%;
- Fabbricati 3%;
- Mobili d'ufficio 12%;
- Automezzi 20%;
- Attrezzature varie e minute di laboratorio 35%;

	Valore al 31/12/2008	Variazioni +	Variazioni -	Quota ammortamento dell'esercizio	Valore al 31/12/2009 (Stato Patrimoniale)
Terreni	106.551	0,00	0,00	0,00	106.551
Fabbricati	7.161.106	97.985	0,00	292.620	6.966.471
Automezzi e motoveicoli	325.741	41.380	18.878	70.842	277.401
Impianti e Macchinari	480.248	194.054	33	114.767	559.502
Altri beni, biblioteca, museo	346.575	4.154	0	0	350.729
Immobilizzazioni e acconti	742.026	902.289	276.854	0	1.367.461

Il valore degli automezzi e motoveicoli è aumentato di € 41.380 per acquisti di un autocarro, Fiat Scudo e n.3 motoslitte e relativi carrelli ed è diminuito di € 18.878 a causa di una cessazione di un Land Rover LD.

Le immobilizzazioni in corso sono state incrementate di € 902.289 e decrementate di € 276.854 che trovano la loro allocazione nelle seguenti voci: nei contributi in conto capitale per € 68.530, la rimanente parte (208.324) in altri beni per € 4.154, in automezzi per € 34.450 e in parte in impianti e macchinari per € 169.720. Inoltre il valore di impianti e macchinari è stato incrementato per una donazione per € 721,77 e di € 23.612,23 per acquisti inventariati.

Crediti: Sono esposti al presumibile valore di realizzo che corrisponde al valore nominale. Debiti: Sono rilevati al valore nominale. Fondo TFR: è stato inserito l'effettivo importo calcolato sulla base dello stato di servizio dei dipendenti alla data del 31/12/2009. Il fondo al 31.12.2008 è stato aumentato dell'accantonamento 2009 e non sono state apportate riduzioni in quanto nel corso dell'anno 2009 non ci sono state cessazioni di personale dal servizio.

Fondo TFR al 31/12/2008	Accantonamento dell'esercizio	Impegnato nell'esercizio	Fondo TFR al 31/12/2009
2.218.953,03	217.022,71	0	2.435.975,74

Le disponibilità liquide sono iscritte al valore nominale e rappresentano l'effettivo importo del saldo presso il tesoriere Unicredit Banca sede di Aosta al 31/12/2009.

IMMOBILIZZAZIONI FINANZIARIE			
Valore al 31/12/2008	incrementi	decrementi	Valore al 31/12/2009
18.088	0	16.321	1.767

ANALISI DELLE VOCI DEL CONTO DEL BILANCIO

Qui di seguito vengono analizzate le seguenti voci:

Entrate

Avanzo di Amministrazione.

L'avanzo di amministrazione di € 671.798,31 accertato alla fine dell'esercizio 2008, è stato riportato fra le previsioni definitive del bilancio di previsione 2009 per € 649.180,19.

TITOLO I - Entrate correnti

Le entrate correnti previste in complessive € 5.346.131,86 sono state riscosse per € 5.129.839,35 e per € 141.063,19 sono stati istituiti appositi residui attivi, con un minor accertamento di € 75.229,32.

TITOLI II - Entrate in conto capitale

Le entrate in conto capitale previste in complessive € 641.443,03 sono state riscosse per € 334.833,58 e per € 290.316,83 sono stati istituiti appositi residui attivi, con un minore accertamento di € 16.292,62.

TITOLI III - Gestioni speciali

Non movimentate

TITOLO IV - Entrate per partite di giro

Le entrate per partite di giro previste in complessive € 890.625,36 sono state riscosse per € 828.335,34 e per € 1.062,84 sono stati istituiti appositi residui attivi con un minore accertamento di € 61.227,18.

Situazione generale delle entrate

Su un totale di entrate previste, ammontanti a complessive € 7.527.380,44 (compreso l'avanzo di amministrazione utilizzato di € 649.180,19) sono state riscosse in tutto € 6.293.007,73 e residuate € 432.442,86. La differenza fra le somme previste e quelle accertate (riscosse e da riscuotere) risulta pari a € 152.749,12.

Uscite

TITOLO I - Uscite Correnti

Le uscite correnti previste in complessive € 5.619.929,69 sono state pagate per € 4.374.591,25 e per € 859.545,69 sono stati istituiti appositi residui passivi con un conseguente minore impegno di € 385.792,75.

TITOLI II - Uscite in conto capitale

Le uscite in conto capitale previste per complessive € 1.016.825,39 sono state pagate per € 112.628,43 e per € 902.289,20 sono stati istituiti appositi residui passivi, con un conseguente minore impegno di € 1.907,76.

TITOLI III - Gestioni speciali

Non movimentate

TITOLO IV - Uscite per partite di giro

Le uscite per partite di giro previste in complessive € 890.625,36 sono state pagate per € 826.171,40 e per € 3.220,14 sono stati istituiti appositi residui passivi, con un conseguente minore impegno di € 61.233,82.

Situazione generale delle uscite

Su un totale di spese previste, ammontanti a complessive € 7.527.380,44 sono state pagate in tutto € 5.313.391,08 e residuate € 1.765.055,03.
La differenza fra le previsioni definitive e gli impegni è pertanto di € 448.934,33.

In dipendenza di quanto sopra si espongono, qui di seguito, i dati maggiormente significativi per cogliere più a fondo i fatti verificatisi nel corso dell'esercizio in esame.
Su un totale di entrate correnti previste in complessive € 5.346.131,86, sono state riscosse € 5.129.839,35 così ripartite:

- € 4.593.011,94 contributo ordinario del Ministero dell'Ambiente;
- € 430.361,15 contributi del Ministero dell'Ambiente in applicazione dell'art. 1 comma 1107, legge n. 296 del 2006 (Legge Finanziaria 2007), relativo alle spese per il Corpo delle Guardie del Parco;
- € 24.800,00 contributo ordinario della Regione Autonoma della Valle d'Aosta di cui alla legge 9/10/1967, n° 959;
- € 1.000,00 contributo del Comune di Valsavarenche per iniziative di educazione ambientale;
- € 400,00 contributo del Comune di Ceresole Reale per l'International Nature Film Festival;
- € 3.344,76 ricavi dalla vendita di pubblicazioni edite dall'Ente;
- € 133,00 proventi derivanti dalla prestazione di servizi;
- € 150,00 realizzi per cessioni materiali fuori uso;
- € 1.865,49 altri proventi;
- € 1.493,17 proventi derivanti dalla vendita di animali, trofei e carcasse;
- € 20.525,21 proventi derivanti dagli affitti di immobili;
- € 242,76 interessi attivi maturati su depositi e c/c bancari;
- € 26.524,13 recuperi e rimborsi diversi;
- € 23.817,64 concorsi nelle spese;
- € 2.170,10 proventi per conciliazioni;

- € 0,00 tasse concorsuali;

€ 5.129.839,35 TOTALE ENTRATE CORRENTI

A fronte di tali entrate fanno riscontro spese pagate per complessive € 4.374.591,25, così determinate (a fianco di ogni importo viene indicata l'incidenza percentuale):

€ 56.450,71	(1,29%)	spese per gli organi dell'Ente (gettoni di presenza agli organi collegiali di amministrazione, trattamento economico di missione, rimborsi spese, ecc);
€ 3.382.922,76	(77,33%)	oneri per il personale in attività di servizio ed in quiescenza (stipendi, retribuzioni indennità aggiuntive ed altri assegni fissi e contrattuali e relativi oneri riflessi);
€ 686.521,80	(15,70%)	spese per l'acquisto di beni di consumo e prestazioni di servizi;
€ 175.445,02	(4,01%)	spese per il perseguimento delle finalità istituzionali dell'Ente (ricerche scientifiche, studi, pubblicazioni, documentazioni, svolgimento attività di carattere divulgativo, educativo, turistico, didattico, sociale, ecc.);
€ 39.855,94	(0,91%)	trasferimenti allo Stato;
€ 32.008,99	(0,73%)	oneri tributari (imposte, tasse canoni e tributi vari);
€ 1.386,75	(0,03%)	spese correttive e compensative di entrate correnti
€ 4.374.591,25	**(100,00%)**	**TOTALE SPESE CORRENTI**

Le entrate in conto capitale riscosse per complessivi € 334.833,58 così distinte:

- € 7.050,00	Capitolo 12040	alienazione automezzi.
- € 321.177,00	Capitolo 15010	contributo Ministero dell'Ambiente.
- € 6.606,58	Capitolo 18010	contributo straordinario da parte di Enti, Istituti di Credito, Federazioni, Società, ecc..

A fronte di tali entrate fanno riscontro spese pagate per complessive € 112.628,43

- € 51.226,54	Capitolo 11030	recupero ambientale di un centro per lo studio e cons. dei corsi d'acqua e specie acquatiche.
- € 3.985,20	Capitolo 11060	spese manutenzione straordinaria immobili
- € 3.943,68	Capitolo 12010	acquisto mobili, arredi, ecc.

- €	17.378,45	Capitolo 12030	acquisto macchine, attrezzature scientifiche e attrezzature tecniche.
- €	20.000,00	Capitolo 12050	acquisto automezzi.
- €	16.094,56	Capitolo 12070	acquisto macchine d'ufficio.
- €	0,00	Capitolo 15010	indennità di anzianità al personale cessato dal Servizio.

Gestione dei residui attivi (Tabella A)

Su un complesso di residui attivi ammontante all'inizio dell'esercizio a complessive € 2.309.223,56, sono state riscosse € 420.650,99 le somme rimaste da incassare alla chiusura dell'esercizio ammontano a € 1.888.572,57.
Sono stati inoltre istituiti residui attivi dell'esercizio per € 432.442,86 che determinano un conseguente complesso di residui attivi per € 2.321.015,43.

Gestione dei residui passivi (Tabella B)

Su un complesso di residui passivi ammontante all'inizio dell'esercizio a complessive € 6.732.679,38, sono stati effettuati pagamenti per € 1.262.333,70 e dichiarata insussistente la somma di € 83.736,13 con Deliberazione del Commissario Straordinario n.15 del 22/12/2010, corrispondente ai seguenti residui passivi:

Esercizio di provenienza 2001

Capitolo	Descrizione	Importo eliminato
12060	Spesa inerente lo studio del Piano del Parco e il Regolamento del Parco	23,12
TOTALE		**23,12**

Esercizio di provenienza 2002

Capitolo	Descrizione	Importo eliminato
5010	Ricerche scientifiche: studi, pubblicazioni documentazioni	163,13
12010	Acquisto mobili, arredi, ecc.	1.346,30
TOTALE		**1.509,43**

Esercizio di provenienza 2004

Capitolo	Descrizione	Importo eliminato
2030	Compensi per lavoro straordinario, turni e compensi incentivanti	21.037,64
5010	Ricerche scientifiche: studi, pubblicazioni documentazioni	182,82
5060	Spese per centri di servizio, attrazione e sensibilizzazione visitatori	0,01
TOTALE		**21.220,47**

Esercizio di provenienza 2005

Capitolo	Descrizione	Importo eliminato
2080	Oneri previdenziali e assistenziali a carico dell'Ente	11.143,49
5010	Ricerche scientifiche: studi, pubblicazioni documentazioni	875,00
5060	Spese per centri di servizio, attrazione e sensibilizzazione visitatori	1.541,92
TOTALE		**13.560,41**

Esercizio di provenienza 2006

Capitolo	Descrizione	Importo eliminato
2090	Altri oneri sociali a carico dell'Ente (Inail, ecc.)	24.244,92
4020	Spese per acqua, gas ed energia elettrica	500,00
5070	Segnaletica, studio e allestimento Centri Visita	500,00
TOTALE		**25.244,92**

Esercizio di provenienza 2007

Capitolo	Descrizione	Importo eliminato
2100	Corsi per il personale e partecipazione, spese corsi indetti da Enti	493,00
4010	Fitti Passivi ed oneri locativi	1.032,91
4040	Canoni vari pulizia locali	5.000,00
4050	Premi per assicurazioni contro rischio incendio e furti	350,00
4130	Manutenzione, riparazione ed adattamento locali ed impianti	259,19
4140	Spese per elaborazioni dati	1.232,30
12030	Acquisto macchine, attrezzature scientifiche e attrezzature tecniche	454,92
TOTALE		**8.822,32**

Esercizio di provenienza 2008

Capitolo	Descrizione	Importo eliminato
2090	Altri oneri sociali a carico dell'Ente (Inail, ecc.)	0,64
2100	Corsi per il personale e partecipazione, spese corsi indetti da Enti	2.247,78
4090	Spese per l'acquisto di materiale di consumo economato	178,80
4010	Fitti Passivi ed oneri locativi	1.032,91
4050	Premi per assicurazioni contro rischio incendio e furti	225,00
4110	Spese di esercizio, manutenzione, riparazione automezzi	0,10

4120	Manutenzione e riparazione mobili e macchine d'ufficio	80,08
4140	Spese per elaborazioni dati	45,38
4150	Spese cartografiche, classificazione terreni, ecc...	0,03
4160	Spese per servizi	698,86
4180	Corrispettivi per prestazioni professionali, per incarichi speciali	0,01
4210	Spese per acquisto vestiario, divise e capi di equipaggiamento	502,24
4230	Spese per trasporto di materiali vari	542,18
5010	Ricerche scientifiche: studi, pubblicazioni documentazioni	1.940,61
5050	Mantenimento, addestramento e cure animali ausiliari	0,18
5065	Gestione cineteca, fototeca, attività divulgative e di educ. ambientale	55,00
5085	Spese per centri di servizio, attrazione e sensibilizzazione visitatori	0,07
5090	Acquisto pubblicazioni e materiale vario per la vendita	0,84
12070	Acquisto macchine d'ufficio	302,93
12080	Contributo Progetto Interreg III B "Habitalp"	5.260,18
11060	Spese per manutenzione straordinaria immobili	241,47
12030	Acquisto macchine, attrezzature scientifiche e attrezzature tecniche	0,17
	TOTALE	**13.355,46**

Le somme rimaste da pagare alla chiusura dell'esercizio ammontano a € 5.386.609,55.

Sono stati inoltre istituiti residui passivi per un totale di € 1.765.055,03 che determinano un conseguente complesso di residui di € 7.151.664,58 alla fine della gestione.

In relazione alle risultanze generali emergenti dall'esame del presente conto si rileva:

➢ che il carico di residui passivi (€ 5.386.609,55) degli esercizi precedenti e dell'esercizio (€ 1.765.055,03), per un totale di € 7.151.664,58 è essenzialmente dovuto all'immobilizzo di fondi destinati per la maggior parte al finanziamento di spese in conto capitale per l'esecuzione di lavori inerenti alle ricostruzioni, ristrutturazioni, rifacimenti, ripristini, manutenzioni, riparazioni e trasformazioni di immobili.

ANALISI DELLE VOCI DELLO STATO PATRIMONIALE

Nell'**attivo** dello stato patrimoniale sono riportati:

1. Le immobilizzazioni materiali iscritte con i criteri di cui in premessa comprendono:

- terreni e fabbricati: ammontano a € 7.073.022, pari al valore di acquisto dei beni, aumentato dei lavori di ristrutturazione nonché delle spese per restauri e depurato dell'importo del fondo di ammortamento nel quale sono state inserite tutte le quote di ammortamento dei vari anni;
- attrezzature impianti e macchinari: ammontano a € 559.502, pari al valore d'acquisto desunto dall'inventario al netto delle quote di ammortamento dei vari anni;
- automezzi ammontano a € 277.401, pari al valore d'acquisto e/o di conferimento desunto dall'inventario al netto delle quote di ammortamento dei vari anni;
- le immobilizzazioni e acconti ammontano a € 1.367.461 al netto delle variazioni;
- altri beni: ammontano a € 350.729, pari al valore d'acquisto di mobili, allestimenti per

strutture informative, centri visita desunto dall'inventario al netto delle quote di ammortamento dei vari anni.

2. Immobilizzazione finanziarie di cui partecipazioni in altri enti per € 3000 e crediti verso altri pari ad € 1.767,41;
3. Rimanenze materiale alienabile per € 174.331 valutate al costo di acquisto;
4. I residui attivi che sono stati suddivisi in base alla tipologia del debitore:
   - verso utenti/clienti € 30.657;
   - verso lo stato e altri soggetti pubblici € 2.289.347;
   - verso altri € 1.012
5. Altri titoli € 52
6. Le disponibilità liquide si riferiscono all'importo del fondo di cassa al 31.12.2009 ed è pari a € 5.233.189.

Il totale dell'attivo dello stato patrimoniale ammonta ad € 17.361.471.

Nel **passivo** dello stato patrimoniale sono riportati:

1. Il patrimonio netto al 31.12.2009 ammonta a € 6.748.532 così composto:
€ - 588.213 quale risultato economico dell'esercizio 2009;
€ 7.336.745 quale risultato economico degli esercizi precedenti.
Il Patrimonio Netto costituisce la riserva dell'Ente che sarà utile ad eventuale copertura di disequilibri gestionali per gli anni a venire.
2. I contributi in conto capitale a destinazione vincolata sono stati decurtati per € 68.530 per lavori di recupero ambientale del centro per lo studio specie acquatiche ed incrementati per € 618.100.
3. Il trattamento di fine rapporto al 31/12/2009 che ammonta a € 2.435.976 ed è adeguato per i diritti economici maturati dal personale dipendente.
4.I residui passivi relativi a debiti verso fornitori che ammontano a € 7.151.664. Sono espressi al loro valore nominale e rappresentato i diritti vantati da terzi così come accertati al 31/12/2009;
Il totale del passivo dello stato patrimoniale è di € 17.361.471.

ANALISI DELLE VOCI DEL CONTO ECONOMICO

Nel conto economico sono stati iscritti i costi ed i ricavi di competenza dell'esercizio 2009. Il valore della produzione ammonta a € 5.265.740 e comprende il contributo ordinario del Ministero dell'Ambiente, i proventi derivanti dalle attività promozionali e dai beni patrimoniali e alla voce A5 il valore della rettifica degli anni precedenti. Il valore dei costi della produzione ammonta a € 5.896.254 e comprende le spese di funzionamento

dell'ente per la propria attività istituzionale e per l'erogazione di servizi oltre alle quote di ammortamento, agli accantonamenti ai fondi dell'esercizio. Interessi e altri oneri finanziari ammontano ad € 250. Si è provveduto ad inserire € 7.772 tra i proventi ed oneri straordinari relativi alla donazione da parte del Ministero di impianti e macchinari (telemetri e macchine fotografiche) per il personale di sorveglianza per € 722 e la plusvalenza di € 7.050 relativi alla cessione di un automezzo; e nelle insussistenze del passivo sono stati inseriti € 83.736 derivanti dall'eliminazione dei residui passivi – allegato B.
Il valore delle imposte dell'esercizio ammonta a € 33.135.
Il disavanzo economico dell'esercizio è di € 588.212.

NOTIZIE INTEGRATIVE

A completamento dei dati suesposti si evidenziano, inoltre, le seguenti osservazioni.

1. VARIAZIONI AL BILANCIO DI PREVISIONE

Al bilancio di previsione approvato con Deliberazione del C.D. n. 1 del 06/04/2009 sono state approvate le seguenti variazioni:

- Prima variazione del C.D. n. 6 del 13/07/2009;
- Seconda variazione del C.D. n. 10 del 10/12/2009;

- Prima variazione compensativa D.D. n. 96 del 09/07/2009;

- Primo prelievo dal fondo di riserva D.D. n. 68 del 19/06/2009;
- Secondo prelievo dal fondo di riserva D.D. n. 116 del 12/08/2009;
- Terzo prelievo dal fondo di riserva D.D. n. 122 del 19/08/2009;
- Quarto prelievo dal fondo di riserva D.D. n. 160 del 27/10/2009;
- Quinto prelievo dal fondo di riserva D.D. n. 191 del 30/10/2009.

2 AVANZO DI AMMINISTRAZIONE

Alla chiusura dell'esercizio 2009 risulta un avanzo di amministrazione pari a € 402.539,46 da applicare al bilancio di previsione 2010.

3. CASSA

Alla chiusura dell'esercizio 2009 la consistenza di cassa ammonta a € 5.233.188,61 a fronte di una consistenza iniziale di € 5.095.254,13.

4. PERSONALE

Alla data del 31.12.2009 risultano in servizio 77 delle 99 unità di personale previste dalla

pianta organica assorbe circa l'77% della spesa corrente.

5. TRASFERIMENTI ALLO STATO

In data 01/04/2009 è stata versata la somma di € 2.925,94 ai sensi dell'art.61, comma 17, della L.133/2008 e in data 28/10/2009 è stata versata la somma di € 36.930,00 ai sensi dell'art.67, comma 6, della L.133/2008;

La presente relazione è stata redatta in conformità a quanto previsto dal D.P.R. 27 febbraio 2003, n. 97, sulla scorta del rendiconto generale chiuso al 31.12.2009 Il rendiconto si compone dei seguenti documenti:

• Conto del bilancio con rendiconto finanziario decisionale e gestionale;
• Conto Economico;
• Quadro di riclassificazione dei risultati economici;
• Stato Patrimoniale;

Il rendiconto si completa, inoltre, con:

• Nota Integrativa.
• Situazione amministrativa;
• Relazione del Collegio dei revisori dei conti.

I predetti documenti sono stati redatti tenendo presente le disposizioni degli artt. 2423, 2423 bis e 2423 ter del Codice Civile per quanto attiene il Conto Economico e lo Stato Patrimoniale, dell'art. 2427 c.c. per la Nota Integrativa. I valori riportati nei vari documenti sono espressi in euro.

Il Direttore del Parco Nazionale Gran Paradiso
Dr. Michele Ottino

BILANCIO CONSUNTIVO

PAGINA BIANCA

RENDICONTO FINANZIARIO DECISIONALE 2009

PAGINA BIANCA

RENDICONTO FINANZIARIO DECISIONALE 2009 - PARTE I - ENTRATE

		ANNO FINANZIARIO 2009			ANNO FINANZIARIO 2008		
Codice	Denominazione	Residui	Competenza (Accertamenti)	Cassa (Riscossioni)	Residui	Competenza (Accertamenti)	Cassa (Riscossioni)
	Avanzo di amministrazione	*0,00*	*0,00*	*0,00*	*0,00*	*0,00*	*0,00*
	Fondo iniziale di cassa			*5.095.254,13*			*2.934.102,45*
	1 - CENTRO DI RESP. "RESPONSABILE OBIETTIVO 1.1"						
	1.1 - TITOLO 1 - ENTRATE CORRENTI						
	1.1.1 - ENTRATE CONTRIBUTIVE	**0,00**	**0,00**	**0,00**	**0,00**	**0,00**	**0,00**
1.1.1.1	ALIQUOTE CONTRIBUTIVE A CARICO DEI DATORI DI LAVORO E/O DEGLI ISCRITTI	0,00	0,00	0,00	0,00	0,00	0,00
1.1.1.2	QUOTE DI PARTECIPAZIONE DEGLI ISCRITTI ALL'ONERE DI SPECIFICHE GESTIONI	0,00	0,00	0,00	0,00	0,00	0,00
	1.1.2 - ENTRATE DERIVANTI DA TRASFERIMENTI CORRENTI	**401.850,46**	**5.165.574,02**	**5.182.569,46**	**436.813,90**	**5.675.909,87**	**6.814.409,04**
1.1.2.1	TRASFERIMENTI DA PARTE DELLO STATO	14.820,00	5.023.373,09	5.023.373,09	14.820,00	5.545.577,74	6.613.107,20
1.1.2.2	TRASFERIMENTI DA PARTE DELLE REGIONI	316.240,53	99.511,00	105.553,37	396.993,90	24.800,00	45.800,00
1.1.2.3	TRASFERIMENTO DA PARTE DEI COMUNI E DELLE PROVINCE	31.789,93	26.189,93	1.400,00	7.000,00	29.789,93	150.399,65
1.1.2.4	TRASFERIMENTO DA PARTE DI ALTRI ENTI DEL SETTORE PUBBLICO	39.000,00	16.500,00	52.243,00	18.000,00	75.742,20	5.102,19
	1.1.3 - ALTRE ENTRATE	**5.594,44**	**105.328,52**	**88.765,28**	**5.110,42**	**83.465,21**	**83.594,60**
1.1.3.1	ENTRATE DERIVANTI DALLA VENDITA DI BENI E DALLA PRESTAZIONE DI SERVIZI	4.787,42	26.199,41	7.395,51	4.710,42	18.790,51	18.789,69
1.1.3.2	REDDITI E PROVENTI PATRIMONIALI	0,00	21.475,49	20.777,90	0,00	19.573,23	19.577,24
1.1.3.3	POSTE CORRETTIVE E COMPENSATIVE DI USCITE CORRENTI	807,02	55.433,52	58.293,77	400,00	38.354,97	38.609,17
1.1.3.4	ENTRATE NON CLASSIFICABILI IN ALTRE VOCI	0,00	2.220,10	2.298,10	0,00	6.746,50	6.618,50
	TOTALE ENTRATE CORRENTI CENTRO DI RESP. "RESPONSABILE OBIETTIVO 1.1"	**407.444,90**	**5.270.902,54**	**5.271.334,74**	**441.924,32**	**5.759.375,08**	**6.898.003,64**
	TOTALE GENERALE ENTRATE CORRENTI	**407.444,90**	**5.270.902,54**	**5.271.334,74**	**441.924,32**	**5.759.375,08**	**6.898.003,64**
	1 - CENTRO DI RESP. "RESPONSABILE OBIETTIVO 1.1"						
	1.2 - TITOLO 2 - ENTRATE IN CONTO CAPITALE						
	1.2.1 - ENTRATE PER ALIENAZIONE DEI BENI PATRIMONIALI E RISCOSSIONE DI CREDITI	**0,00**	**7.050,00**	**7.050,00**	**0,00**	**20.200,00**	**26.348,81**
1.2.1.1	ALIENAZIONE DI IMMOBILI E DIRITTI REALI	0,00	0,00	0,00	0,00	0,00	0,00
1.2.1.2	ALIENAZIONI DI IMMOBILIZZAZIONI TECNICHE	0,00	7.050,00	7.050,00	0,00	20.200,00	26.348,81
1.2.1.3	REALIZZO DI VALORI MOBILIARI	0,00	0,00	0,00	0,00	0,00	0,00
1.2.1.4	RISCOSSIONI CREDITI	0,00	0,00	0,00	0,00	0,00	0,00
	1.2.2 - ENTRATE DERIVANTI DA TRASFERIMENTI IN CONTO CAPITALE	**1.481.127,67**	**618.100,41**	**606.939,18**	**1.704.121,12**	**505.880,17**	**1.214.096,06**
1.2.2.1	TRASFERIMENTI DALLO STATO	978.429,58	321.177,00	432.968,09	1.090.220,67	419.566,05	689.385,10
1.2.2.2	TRASFERIMENTI DALLE REGIONI	502.698,09	148.761,26	0,00	502.698,09	0,00	494.558,99
1.2.2.3	TRASFERIMENTI DA COMUNI E PROVINCE	0,00	0,00	0,00	0,00	0,00	0,00
1.2.2.4	TRASFERIMENTI DA ALTRI ENTI DEL SETTORE PUBBLICO	0,00	148.162,15	173.971,09	111.202,36	86.314,12	30.151,97

		ANNO FINANZIARIO 2009			ANNO FINANZIARIO 2008		
Codice	**Denominazione**	**Residui**	**Competenza (Accertamenti)**	**Cassa (Riscossioni)**	**Residui**	**Competenza (Accertamenti)**	**Cassa (Riscossioni)**
	1 - CENTRO DI RESP. "RESPONSABILE OBIETTIVO 1.1"						
	1.2 - TITOLO 2 - ENTRATE IN CONTO CAPITALE						
	1.2.3 - ACCENSIONE DI PRESTITI	**0,00**	**0,00**	**0,00**	**0,00**	**0,00**	**0,00**
1.2.3.1	ASSUNZIONE DI MUTUI	0,00	0,00	0,00	0,00	0,00	0,00
1.2.3.2	ASSUNZIONE DI ALTRI DEBITI FINANZIARI	0,00	0,00	0,00	0,00	0,00	0,00
1.2.3.3	EMISSIONE DI OBBLIGAZIONI	0,00	0,00	0,00	0,00	0,00	0,00
	TOTALE ENTRATE IN CONTO CAPITALE CENTRO DI RESP. "RESPONSABILE OBIETTIVO 1.1"	**1.481.127,67**	**625.150,41**	**613.989,18**	**1.704.121,12**	**526.080,17**	**1.240.444,87**
	TOTALE GENERALE ENTRATE IN CONTO CAPITALE	**1.481.127,67**	**625.150,41**	**613.989,18**	**1.704.121,12**	**526.080,17**	**1.240.444,87**
	1 - CENTRO DI RESP. "RESPONSABILE OBIETTIVO 1.1"						
	1.3 - TITOLO III GESTIONI SPECIALI						
	1.3.1 - GESTIONE SPECIALE 1						
1.3.1.1	GESTIONE SPECIALE 1	0,00	0,00	0,00	0,00	0,00	0,00
	TOTALE ENTRATE GESTIONI SPECIALI "RESPONSABILE OBIETTIVO 1.1"	**0,00**	**0,00**	**0,00**	**0,00**	**0,00**	**0,00**
	1.4 - TITOLO IV PARTITE DI GIRO						
	1.4.1 - ENTRATE AVENTI NATURA DI PARTITE DI GIRO						
1.4.1.1	ENTRATE AVENTI NATURA DI PARTITE DI GIRO	0,00	829.398,18	828.335,34	0,00	810.637,24	810.637,24
	TOTALE ENTRATE PARTITE DI GIRO "RESPONSABILE OBIETTIVO 1.1"	**0,00**	**829.398,18**	**828.335,34**	**0,00**	**810.637,24**	**810.637,24**
	TOTALE GENERALE ENTRATE GESTIONI SPECIALI E PARTITE DI GIRO	**0,00**	**829.398,18**	**828.335,34**	**0,00**	**810.637,24**	**810.637,24**
	Riepilogo dei titoli Centro di resp. "Responsabile obiettivo 1.1"						
	Titolo I	407.444,90	5.270.902,54	5.271.334,74	441.924,32	5.759.375,08	6.898.003,64
	Titolo II	1.481.127,67	625.150,41	613.989,18	1.704.121,12	526.080,17	1.240.444,87
	Titolo III	0,00	0,00	0,00	0,00	0,00	0,00
	Titolo IV	0,00	829.398,18	828.335,34	0,00	810.637,24	810.637,24
	Totale delle entrate Centro di resp. "RESPONSABILE OBIETTIVO 1.1	***1.888.572,57***	***6.725.451,13***	***6.713.659,26***	***2.146.045,44***	***7.096.092,49***	***8.949.085,75***
	Totale delle entrate per titoli dei centri di responsabilità						
	Titolo I	407.444,90	5.270.902,54	5.271.334,74	441.924,32	5.759.375,08	6.898.003,64
	Titolo II	1.481.127,67	625.150,41	613.989,18	1.704.121,12	526.080,17	1.240.444,87
	Titolo III	0,00	0,00	0,00	0,00	0,00	0,00
	Titolo IV	0,00	829.398,18	828.335,34	0,00	810.637,24	810.637,24
	TOTALE	**1.888.572,57**	**6.725.451,13**	**6.713.659,26**	**2.146.045,44**	**7.096.092,49**	**8.949.085,75**

		ANNO FINANZIARIO 2009			ANNO FINANZIARIO 2008		
Codice	Denominazione	Residui	Competenza (Accertamenti)	Cassa (Riscossioni)	Residui	Competenza (Accertamenti)	Cassa (Riscossioni)
	Avanzo di amministrazione utilizzato	0,00	0,00	0,00	0,00	0,00	0,00
	TOTALE GENERALE	1.888.572,57	6.725.451,13	6.713.659,26	2.146.045,44	7.096.092,49	8.949.085,75

RENDICONTO FINANZIARIO DECISIONALE 2009 - PARTE II - USCITE

		ANNO FINANZIARIO 2009			ANNO FINANZIARIO 2008		
Codice	**Denominazione**	**Residui**	**Competenza (Impegni)**	**Cassa (Pagamenti)**	**Residui**	**Competenza (Impegni)**	**Cassa (Pagamenti)**
	Disavanzo di amministrazione	*0,00*	*0,00*	*0,00*	*0,00*	*0,00*	*0,00*
	1 - CENTRO DI RESP. "RESPONSABILE OBIETTIVO 1.1"						
	1.1 - TITOLO 1 - USCITE CORRENTI						
	1.1.1 - FUNZIONAMENTO	**150.428,26**	**4.549.775,79**	**4.498.507,08**	**200.553,44**	**4.348.665,67**	**4.235.223,36**
1.1.1.1	USCITE PER GLI ORGANI DELL'ENTE	421,09	64.354,89	59.778,39	421,09	64.441,93	68.190,87
1.1.1.2	ONERI PER IL PERSONALE IN ATTIVITA' DI SERVIZIO	128.522,39	3.583.447,51	3.581.491,42	176.588,73	3.502.930,16	3.428.523,63
1.1.1.3	USCITE PER L'ACQUSTO DI BENI DI CONSUMO E DI SERVIZI	21.484,78	901.973,39	857.237,27	23.543,62	781.293,58	738.508,86
	1.1.2 - INTERVENTI DIVERSI	**255.432,86**	**684.361,15**	**484.292,66**	**241.571,13**	**595.716,26**	**649.864,65**
1.1.2.1	USCITE PER PRESTAZIONI ISTITUZIONALI	254.112,38	609.776,89	403.876,24	241.571,13	554.950,31	610.745,22
1.1.2.2	TRASFERIMENTI PASSIVI	1.141,48	39.855,94	46.122,76	0,00	7.408,30	6.057,77
1.1.2.3	ONERI FINANZIARI	0,00	0,00	0,00	0,00	0,00	0,00
1.1.2.4	ONERI TRIBUTARI	179,00	33.134,99	32.906,91	0,00	33.310,34	33.014,35
1.1.2.5	POSTE CORRETTIVE E COMPENSATIVE DI ENTRATE CORRENTI	0,00	1.318,33	1.111,75	0,00	47,31	47,31
1.1.2.6	USCITE NON CLASSIFICABILI IN ALTRE VOCI	0,00	275,00	275,00	0,00	0,00	0,00
	1.1.3 - ONERI DIVERSI	**0,00**	**0,00**	**0,00**	**0,00**	**0,00**	**0,00**
1.1.3.1	ONERI COMUNI	0,00	0,00	0,00	0,00	0,00	0,00
	1.1.4 - TRATTAMENTI DI QUIESCIENZA, INTEGRATIVI E SOSTITUTIVI	**0,00**	**0,00**	**0,00**	**0,00**	**0,00**	**0,00**
1.1.4.1	ONERI PER IL PERSONALE IN QUIESCENZA	0,00	0,00	0,00	0,00	0,00	0,00
1.1.4.2	ACCANTONAMENTO AL TRATTAMENTO DI FINE RAPPORTO	0,00	0,00	0,00	0,00	0,00	0,00
	1.1.5 - ACCANTONAMENTI A FONDI RISCHI ED ONERI	**0,00**	**0,00**	**0,00**	**0,00**	**0,00**	**0,00**
1.1.5.1	ACCANTONAMENTI A FONDI RISCHI ED ONERI	0,00	0,00	0,00	0,00	0,00	0,00
	TOTALE USCITE CORRENTI CENTRO DI RESP. "RESPONSABILE OBIETTIVO 1.1"	**405.861,12**	**5.234.136,94**	**4.982.799,74**	**442.124,57**	**4.944.381,93**	**4.885.088,01**
	TOTALE GENERALE USCITE CORRENTI	**405.861,12**	**5.234.136,94**	**4.982.799,74**	**442.124,57**	**4.944.381,93**	**4.885.088,01**
	1 - CENTRO DI RESP. "RESPONSABILE OBIETTIVO 1.1"						
	1.2 - TITOLO 2 - USCITE IN CONTO CAPITALE						
	1.2.1 - INVESTIMENTI	**4.978.718,58**	**1.014.917,63**	**766.753,64**	**4.825.704,44**	**923.049,56**	**1.093.898,96**
1.2.1.1	ACQUISIZIONE DI BENI DI USO DUREVOLE ED OPERE IMMOBILIARI	4.875.014,83	871.937,46	418.001,16	4.724.224,60	533.831,29	846.150,21
1.2.1.2	ACQUISIZIONE DI IMMOBILIZZAZIONI TECNICHE	40.246,73	142.980,17	275.422,16	37.434,62	265.827,55	115.524,72
1.2.1.3	PARTECIPAZIONI E ACQUISTO DI VALORI MOBILIARI	0,00	0,00	0,00	0,00	0,00	0,00
1.2.1.4	CONCESSIONI DI CREDITI ED ANTICIPAZIONI	0,00	0,00	0,00	0,00	0,00	0,00
1.2.1.5	INDENNITA' DI ANZIANITA' E SIMILARI AL PERSONALE CESSATO DAL SERVIZIO	63.457,02	0,00	73.330,32	64.045,22	123.390,72	132.224,03

		ANNO FINANZIARIO 2009			ANNO FINANZIARIO 2008		
Codice	**Denominazione**	**Residui**	**Competenza (Impegni)**	**Cassa (Pagamenti)**	**Residui**	**Competenza (Impegni)**	**Cassa (Pagamenti)**
	1 - CENTRO DI RESP. "RESPONSABILE OBIETTIVO 1.1"						
	1.2 - TITOLO 2 - USCITE IN CONTO CAPITALE						
	1.2.2 - ONERI COMUNI	**0,00**	**0,00**	**0,00**	**0,00**	**0,00**	**0,00**
1.2.2.1	RIMBORSI DA MUTUI	0,00	0,00	0,00	0,00	0,00	0,00
1.2.2.2	RIMBORSI DI ANTICIPAZIONI PASSIVE	0,00	0,00	0,00	0,00	0,00	0,00
1.2.2.3	RIMBORSI DI OBBLIGAZIONI	0,00	0,00	0,00	0,00	0,00	0,00
1.2.2.4	RESTITUZIONE ALLE GESTIONI AUTONOME DI ANTICIPAZIONI	0,00	0,00	0,00	0,00	0,00	0,00
1.2.2.5	ESTINZIONE DEBITI DIVERSI	0,00	0,00	0,00	0,00	0,00	0,00
	1.2.3 - ACCANTONAMENTI PER USCITE FUTURE	**0,00**	**0,00**	**0,00**	**0,00**	**0,00**	**0,00**
1.2.3.1	ACCANTONAMENTI PER USCITE FUTURE	0,00	0,00	0,00	0,00	0,00	0,00
	1.2.4 - ACCANTONAMENTO PER RIPRISTINO INVESTIMENTI	**0,00**	**0,00**	**0,00**	**0,00**	**0,00**	**0,00**
1.2.4.1	ACCANTONAMENTO PER RIPRISTINO INVESTIMENTI	0,00	0,00	0,00	0,00	0,00	0,00
	TOTALE USCITE IN CONTO CAPITALE CENTRO DI RESP. "RESPONSABILE OBIETTIVO 1.1"	**4.978.718,58**	**1.014.917,63**	**766.753,64**	**4.825.704,44**	**923.049,56**	**1.093.898,96**
	TOTALE GENERALE USCITE IN CONTO CAPITALE	**4.978.718,58**	**1.014.917,63**	**766.753,64**	**4.825.704,44**	**923.049,56**	**1.093.898,96**
	1 - CENTRO DI RESP. "RESPONSABILE OBIETTIVO 1.1"						
	1.3 - TITOLO III GESTIONI SPECIALI						
	1.3.1 - GESTIONE SPECIALE 1						
1.3.1.1	GESTIONE SPECIALE I	0,00	0,00	0,00	0,00	0,00	0,00
	TOTALE USCITE GESTIONI SPECIALI "RESPONSABILE OBIETTIVO 1.1"	**0,00**	**0,00**	**0,00**	**0,00**	**0,00**	**0,00**
	1.4 - TITOLO IV PARTITE DI GIRO						
	1.4.1 - USCITE AVENTI NATURA DI PARTITE DI GIRO						
1.4.1.1	USCITE AVENTI NATURA DI PARTITE DI GIRO	2.029,85	829.391,54	826.171,40	333,82	810.643,13	808.947,10
	TOTALE USCITE PARTITE DI GIRO "RESPONSABILE OBIETTIVO 1.1"	**2.029,85**	**829.391,54**	**826.171,40**	**333,82**	**810.643,13**	**808.947,10**
	TOTALE GENERALE USCITE GESTIONI SPECIALI E PARTITE DI GIRO	**2.029,85**	**829.391,54**	**826.171,40**	**333,82**	**810.643,13**	**808.947,10**
	Riepilogo dei titoli Centro di resp. "Responsabile obiettivo 1.1"						
	Titolo I	405.861,12	5.234.136,94	4.982.799,74	442.124,57	4.944.381,93	4.885.088,01
	Titolo II	4.978.718,58	1.014.917,63	766.753,64	4.825.704,44	923.049,56	1.093.898,96
	Titolo III	0,00	0,00	0,00	0,00	0,00	0,00
	Titolo IV	2.029,85	829.391,54	826.171,40	333,82	810.643,13	808.947,10
	Totale delle uscite Centro di resp. "RESPONSABILE OBIETTIVO 1.1	***5.386.609,55***	***7.078.446,11***	***6.575.724,78***	***5.268.162,83***	***6.678.074,62***	***6.787.934,07***

		ANNO FINANZIARIO 2009			ANNO FINANZIARIO 2008		
Codice	**Denominazione**	**Residui**	**Competenza (Impegni)**	**Cassa (Pagamenti)**	**Residui**	**Competenza (Impegni)**	**Cassa (Pagamenti)**
	Totale delle uscite per titoli dei centri di responsabilità						
	Titolo I	405.861,12	5.234.136,94	4.982.799,74	442.124,57	4.944.381,93	4.885.088,01
	Titolo II	4.978.718,58	1.014.917,63	766.753,64	4.825.704,44	923.049,56	1.093.898,96
	Titolo III	0,00	0,00	0,00	0,00	0,00	0,00
	Titolo IV	2.029,85	829.391,54	826.171,40	333,82	810.643,13	808.947,10
	TOTALE	**5.386.609,55**	**7.078.446,11**	**6.575.724,78**	**5.268.162,83**	**6.678.074,62**	**6.787.934,07**
	Disavanzo di amministrazione	0,00	0,00	0,00	0,00	0,00	0,00
	TOTALE GENERALE	**5.386.609,55**	**7.078.446,11**	**6.575.724,78**	**5.268.162,83**	**6.678.074,62**	**6.787.934,07**

RENDICONTO FINANZIARIO GESTIONALE 2009

PAGINA BIANCA

RENDICONTO FINANZIARIO GESTIONALE - ENTRATE

| | | |

Capitolo																								
codice																								1
N.																								2
Denominazione																								3
Gestione di competenza	Previsioni		Iniziali																					4
		Variazioni	In aumento (7 - 4)																					5
			In diminuzione (4 - 7)																					6
			Definitive (4 + 5 - 6)																					7
	Somme accertate		Riscosse																					8
			Rimaste da riscuotere (10 - 8)																					9
			Totale accertamenti (8 + 9)																					10
	Differenze rispetto alle previsioni		in + (10 - 7)																					11
			in - (7 - 10)																					12
Gestione dei residui attivi	Residui all'inizio dell'esercizio																							13
	Riscossi																							14
	Rimasti da riscuotere (16 - 14)																							15
	Totali (14 + 15)																							16
	Variazioni		in + (16 - 13)																					17
			in - (13 - 16)																					18
Gestione di cassa	Previsioni																							19
	Riscossioni																							20
	Differenze rispetto alle previsioni		in + (20 - 19)																					21
			in - (19 - 20)																					22
Totale dei residui attivi al termine dell'esercizio (9 + 15)																								23
1 - CENTRO DI RESP. "RESPONSABILE OBIETTIVO 1.1"																								
1.1 - TITOLO 1 - ENTRATE CORRENTI																								
1.1.2 - ENTRATE DERIVANTI DA TRASFERIMENTI CORRENTI																								
1.1.2.2																								
4060																								
CONTRIBUTO DELLA REGIONE PIEMONTE PER INTERVENTI DI RIPRISTINO, VALORIZZ. AMBIENTALE E SUPPORTO ALLE STRUTTURE INFORMATIVE																								
0,00																								
0,00																								
0,00																								
0,00																								
0,00																								
0,00																								
254.000,00																								
0,00																								
254.000,00																								
254.000,00																								
254.000,00																								
0,00																								
254.000,00																								
254.000,00																								
1.1.2.2	1.1.2.2	1.1.2.2	1.1.2.2	1.1.2.3	1.1.2.3	1.1.2.3	1.1.2.3	1.1.2.3	1.1.2.3	1.1.2.3		
4070	4080	4090	5010	5020	5030	5040	5050	5060	5070			
CONTRIBUTO REGIONE AUTONOMA VALLE D'AOSTA PER PROGETTO FORMAZIONE ANTINCENDIO BOSCHIVO	CONTRIBUTO R.A.V.A PER PROGETTAZIONE E SPERIMENTAZIONE MARCHIO COLLETTIVO DI QUALITA' VERSANTE VALDOSTANO	CONTRIBUTO R.A.V.A. PER CERTIFICAZIONE EMAS	CONTRIBUTO DELLA PROVINCIA DI TORINO	CONTRIBUTO PROVINCIA DI TORINO PROGETTO "AMICA BIODIVERSITÀ"	CONTRIBUTO DELLA PROVIMCIA DI TORINO PER LA GESTIONE DELLA FUCINA DEL RAME	PROGETTO "INSIEME PER L'AMBIENTE" - FINANZIAMENTO PROVINCIA DI TORINO	CONTRIBUTO DEL COMUNE DI CERESOLE REALE PER INAUGURAZIONE CENTRO CONGRESSI EX GRAND HOTEL	CONTRIBUTO DEL COMUNE DI VALSAVARENCHE PER INIZIATIVA DI EDUCAZIONE AMBIENTALE	CONTRIBUTO DEL COMUNE DI CERESOLE REALE PER L'INTERNATIONAL NATURE FILM FESTIVAL			
0,00	0,00	0,00	24.789,93	0,00	0,00	0,00	0,00	0,00	0,00			
0,00	0,00	41.711,00	0,00	0,00	0,00	0,00	0,00	1.000,00	400,00			
0,00	0,00	0,00	0,00	0,00	0,00	0,00	0,00	0,00	0,00			
0,00	0,00	41.711,00	24.789,93	0,00	0,00	0,00	0,00	1.000,00	400,00			
0,00	0,00	0,00	0,00	0,00	0,00	0,00	0,00	1.000,00	400,00			
0,00	0,00	41.711,00	24.789,93	0,00	0,00	0,00	0,00	0,00	0,00			
0,00	0,00	41.711,00	24.789,93	0,00	0,00	0,00	0,00	1.000,00	400,00			
0,00	40.800,00	0,00	24.789,93	0,00	7.000,00	0,00	0,00	0,00	0,00			
0,00	39.056,12	0,00	0,00	0,00	0,00	0,00	0,00	0,00	0,00			
0,00	1.743,88	0,00	24.789,93	0,00	7.000,00	0,00	0,00	0,00	0,00			
0,00	40.800,00	0,00	24.789,93	0,00	7.000,00	0,00	0,00	0,00	0,00			
0,00	40.800,00	41.711,00	49.579,86	0,00	7.000,00	0,00	0,00	1.000,00	400,00			
0,00	39.056,12	0,00	0,00	0,00	0,00	0,00	0,00	1.000,00	400,00			
0,00	1.743,88	41.711,00	49.579,86		7.000,00							
0,00	1.743,88	41.711,00	49.579,86	0,00	7.000,00	0,00	0,00	0,00	0,00			

| Capitolo | | |

codice																								1
Capitolo	N.																							2
	Denominazione																							3
Gestione di competenza	Previsioni		Iniziali																					4
		Variazioni	In aumento (7 - 4)																					5
			In diminuzione (4 - 7)																					6
			Definitive (4 + 5 - 6)																					7
	Somme accertate		Riscosse																					8
			Rimaste da riscuotere (10 - 8)																					9
			Totale accertamenti (8 + 9)																					10
	Differenze rispetto alle previsioni		in + (10 - 7)																					11
			in - (7 - 10)																					12
Gestione dei residui attivi	Residui all'inizio dell'esercizio																							13
	Riscossi																							14
	Rimasti da riscuotere (16 - 14)																							15
	Totali (14 + 15)																							16
	Variazioni		in + (16 - 13)																					17
			in - (13 - 16)																					18
Gestione di cassa	Previsioni																							19
	Riscossioni																							20
	Differenze rispetto alle previsioni		in + (20 - 19)																					21
			in - (19 - 20)																					22
Totale dei residui attivi al termine dell'esercizio (9 + 15)																								23
1 - CENTRO DI RESP. "RESPONSABILE OBIETTIVO 1.1"																								
1.1 - TITOLO 1 - ENTRATE CORRENTI																								
1.1.3 - ALTRE ENTRATE																								
1.1.3.1	1.1.3.1	1.1.3.1	1.1.3.1	1.1.3.1	1.1.3.1	1.1.3.1	1.1.3.1	1.1.3.1	1.1.3.1	1.1.3.1	1.1.3.2	1.1.3.2												
7010	7020	7030	7040	7050	7060	7070	7080	7090	8010	8020														
VENDITA MARCHIO DEL PARCO	RICAVI DALLA VENDITA DI PUBBLICAZIONI EDITE DALL'ENTE	PROVENTI DERIVATI DALLA PRESTAZIONE DI SERVIZI	REALIZZI PER CESSIONI DI MATERIALE FUORI USO	ALTRI PROVENTI	PROVENTI DERIVANTI DALLA VENDITA DI ANIMALI, TROFEI E CARCASSE	PROVENTI DERIVANTI DA ATTIVITÀ TURISTICHE E ROYALTIES SULLA VENDITA DI PRODOTTI, ECC.	CONTRIBUTO DITTA BAYER PER ACCORDO DI COLLABORAZIONE E SOSTEGNO DELLA RICERCA SCIENTIFICA	CAMPAGNA RACCOLTA FONDI RICERCA SCIENTIFICA	AFFITTO IMMOBILI	INTERESSI E PREMI SU TITOLI A REDDITO FISSO														
5.000,00	46.645,69	5.267,86	516,46	27.063,41	20.000,00	100,00	0,00	0,00	26.855,76	0,00														
0,00	0,00	0,00	0,00	0,00	0,00	0,00	0,00	0,00	0,00	0,00														
0,00	25.000,00	0,00	0,00	0,00	0,00	0,00	0,00	0,00	0,00	0,00														
5.000,00	21.645,69	5.267,86	516,46	27.063,41	20.000,00	100,00	0,00	0,00	26.855,76	0,00														
0,00	3.344,76	133,00	150,00	1.865,49	1.493,17	0,00	0,00	0,00	20.525,21	0,00														
0,00	530,50	0,00	0,00	11.587,49	7.095,00	0,00	0,00	0,00	700,00	0,00														
0,00	3.875,26	133,00	150,00	13.452,98	8.588,17	0,00	0,00	0,00	21.225,21	0,00														
5.000,00	17.770,43	5.134,86	366,46	13.610,43	11.411,83	100,00			5.630,55															
0,00	1.796,51	350,00	3.050,00	0,00	0,00	0,00	0,00	0,00	0,00	0,00														
0,00	409,09	0,00	0,00	0,00	0,00	0,00	0,00	0,00	0,00	0,00														
0,00	1.387,42	350,00	3.050,00	0,00	0,00	0,00	0,00	0,00	0,00	0,00														
0,00	1.796,51	350,00	3.050,00	0,00	0,00	0,00	0,00	0,00	0,00	0,00														
5.000,00	23.442,20	5.617,86	3.566,46	27.063,41	20.000,00	100,00	0,00	0,00	26.855,76	0,00														
0,00	3.753,85	133,00	150,00	1.865,49	1.493,17	0,00	0,00	0,00	20.525,21	0,00														
5.000,00	19.688,35	5.484,86	3.416,46	25.197,92	18.506,83	100,00			6.330,55															
0,00	1.917,92	350,00	3.050,00	11.587,49	7.095,00	0,00	0,00	0,00	700,00	0,00														

| Capitolo | | |

Capitolo / codice	1.2.1.2	1.2.1.4	1.2.1.4		1.2.2.1	1.2.2.1	1.2.2.1	1.2.2.1	1.2.2.1	1.2.2.1	1.2.2.1
N.	12040	14030	14040		15010	15020	15030	15040	15050	15060	15070
Denominazione	ALIENAZIONE AUTOMEZZI	RITIRO DI DEPOSITI A CAUZIONE	RISCOSSIONE DI CREDITI DIVERSI	**Totale 1 - ENTRATE PER ALIENAZIONE DEI BENI PATRIMONIALI E RISCOSSIONE DI CREDITI**	FINANZIAMENTO MINISTERO DELL'AMBIENTE PER SPESE IN CONTO CAPITALE	CONTRIBUTO STRAORDINARIO DEL MINISTERO DELL'AMBIENTE E DELLA TUTELA DEL TERRITORIO PER ACQUISTO ATTREZZATURA	CONTRIBUTO PROGETTO INTERREG IIIB "HABITALP"	CONTRIBUTO MONITORAGGIO STAMBECCO NELL'AREA TRANSFRONTALIERA PNGP - VANOISE PROGETTO INTERREG IIIA	PROGETTO INTERREG IIIB "ALPENCOM"	CONTRIBUTO MINISTERO DELL'AMBIENTE PER LA SEDE DELL'ENTE PARCO	CONTRIBUTO MINISTERO DELL'AMBIENTE PER RESTAURO BORGATA "FUCINA DEL RAME" E CENTRO "L'UOMO E I COLTIVI"
Gestione di competenza											
Previsioni – Iniziali	15.000,00	516,46	25.760,34	**43.342,62**	321.177,00	0,00	0,00	0,00	0,00	0,00	0,00
Previsioni – Variazioni – In aumento (7 - 4)	0,00	0,00	0,00	**0,00**	0,00	0,00	0,00	0,00	0,00	0,00	0,00
Previsioni – Variazioni – In diminuzione (4 - 7)	0,00	0,00	20.000,00	**20.000,00**	0,00	0,00	0,00	0,00	0,00	0,00	0,00
Previsioni – Definitive (4 + 5 - 6)	15.000,00	516,46	5.760,34	**23.342,62**	321.177,00	0,00	0,00	0,00	0,00	0,00	0,00
Somme accertate – Riscosse	7.050,00	0,00	0,00	**7.050,00**	321.177,00	0,00	0,00	0,00	0,00	0,00	0,00
Somme accertate – Rimaste da riscuotere (10 - 8)	0,00	0,00	0,00	**0,00**	0,00	0,00	0,00	0,00	0,00	0,00	0,00
Somme accertate – Totale accertamenti (8 + 9)	7.050,00	0,00	0,00	**7.050,00**	321.177,00	0,00	0,00	0,00	0,00	0,00	0,00
Differenze rispetto alle previsioni – in + (10 - 7)											
Differenze rispetto alle previsioni – in - (7 - 10)	7.950,00	516,46	5.760,34	**16.292,62**							
Gestione dei residui attivi											
Residui all'inizio dell'esercizio	0,00	0,00	0,00	**0,00**	1.000.183,49	0,00	49.092,96	0,00	40.944,22	0,00	0,00
Riscossi	0,00	0,00	0,00	**0,00**	28.451,10	0,00	42.395,78	0,00	40.944,21	0,00	0,00
Rimasti da riscuotere (16 - 14)	0,00	0,00	0,00	**0,00**	971.732,39	0,00	6.697,18	0,00	0,01	0,00	0,00
Totali (14 + 15)	0,00	0,00	0,00	**0,00**	1.000.183,49	0,00	49.092,96	0,00	40.944,22	0,00	0,00
Variazioni – in + (16 - 13)											
Variazioni – in - (13 - 16)											
Gestione di cassa											
Previsioni	15.000,00	516,46	5.760,34	**23.342,62**	1.321.360,49	0,00	49.092,96	0,00	40.944,22	0,00	0,00
Riscossioni	7.050,00	0,00	0,00	**7.050,00**	349.628,10	0,00	42.395,78	0,00	40.944,21	0,00	0,00
Differenze rispetto alle previsioni – in + (20 - 19)											
Differenze rispetto alle previsioni – in - (19 - 20)	7.950,00	516,46	5.760,34	**16.292,62**	971.732,39		6.697,18		0,01		
Totale dei residui attivi al termine dell'esercizio (9 + 15)	0,00	0,00	0,00	**0,00**	971.732,39	0,00	6.697,18	0,00	0,01	0,00	0,00

1 - CENTRO DI RESP. "RESPONSABILE OBIETTIVO 1.1"

1.2 - TITOLO 2 - ENTRATE IN CONTO CAPITALE

1.2.1 - ENTRATE PER ALIENAZIONE DEI BENI PATRIMONIALI E RISCOSSIONE DI CREDITI

1.2.2 - ENTRATE DERIVANTI DA TRASFERIMENTI IN CONTO CAPITALE

Capitolo	codice	1.2.2.2	1.2.2.2	1.2.2.2	1.2.2.2	1.2.2.2	1.2.2.4	1.2.2.4	1.2.2.4			
	N.	16010	16020	16030	16040	16050	18010	18020	18030			
	Denominazione	CONTRIBUTO STRAORDINARIO DOCUP - REGIONE PIEMONTE	CONTRIBUTO REGIONE PIEMONTE PER INTERVENTI MATERIALI DI COMPLETAMENTO NEI CENTRI VISITA E PUNTI D'INTERESSE	CONTRIBUTO "ASSE II REGIONE PIEMONTE" PER PROGETTO INTEGRATO DI SVILUPPO TURISTICO VALLI ORCO E SOANA	CONTRIBUTO REGIONE AUTONOMA VALLE D'AOSTA PER RESTAURO LOCALI SEDE OPERATIVA DEGIOZ	CONTRIBUTO DELLA REGIONE PIEMONTE PER IL PROGETTO "GIROPARCO"	CONTRIBUTO STRAORDINARIO DA PARTE DI ENTI, ISTITUTI DI CREDITO, FEDERAZIONI, SOCIETA', ECC.	CONTRIBUTO COMPAGNIA DI SAN PAOLO PER IL PROGETTO "L'UOMO E I COLTIVI"	TRASFERIMENTO DALL'INPDAP DELL'INDENNITA' DI ANZIANITA' PER MOBILITA'	**Totale 2 - ENTRATE DERIVANTI DA TRASFERIMENTI IN CONTO CAPITALE**	**TOTALE ENTRATE IN CONTO CAPITALE CENTRO DI RESP. "RESPONSABILE OBIETTIVO 1.1"**	**TOTALE GENERALE ENTRATE IN CONTO CAPITALE**
Gestione di competenza – Previsioni – Iniziali	4	0,00	0,00	0,00	0,00	0,00	56.162,15	50.000,00	0,00	**427.339,15**	**470.681,77**	**470.681,77**
Previsioni – Variazioni – In aumento (7 - 4)	5	0,00	0,00	0,00	0,00	148.761,26	42.000,00	0,00	0,00	**190.761,26**	**190.761,26**	**190.761,26**
Previsioni – Variazioni – In diminuzione (4 - 7)	6	0,00	0,00	0,00	0,00	0,00	0,00	0,00	0,00	**0,00**	**20.000,00**	**20.000,00**
Previsioni – Definitive (4 + 5 - 6)	7	0,00	0,00	0,00	0,00	148.761,26	98.162,15	50.000,00	0,00	**618.100,41**	**641.443,03**	**641.443,03**
Somme accertate – Riscosse	8	0,00	0,00	0,00	0,00	0,00	6.606,58	0,00	0,00	**327.783,58**	**334.833,58**	**334.833,58**
Somme accertate – Rimaste da riscuotere (10 - 8)	9	0,00	0,00	0,00	0,00	148.761,26	91.555,57	50.000,00	0,00	**290.316,83**	**290.316,83**	**290.316,83**
Somme accertate – Totale accertamenti (8 + 9)	10	0,00	0,00	0,00	0,00	148.761,26	98.162,15	50.000,00	0,00	**618.100,41**	**625.150,41**	**625.150,41**
Differenze rispetto alle previsioni – in + (10 - 7)	11						0,00					
Differenze rispetto alle previsioni – in - (7 - 10)	12										**16.292,62**	**16.292,62**
Gestione dei residui attivi – Residui all'inizio dell'esercizio	13	2.698,09	500.000,00	0,00	0,00	0,00	167.364,51	0,00	0,00	**1.760.283,27**	**1.760.283,27**	**1.760.283,27**
Riscossi	14	0,00	0,00	0,00	0,00	0,00	167.364,51	0,00	0,00	**279.155,60**	**279.155,60**	**279.155,60**
Rimasti da riscuotere (16 - 14)	15	2.698,09	500.000,00	0,00	0,00	0,00	0,00	0,00	0,00	**1.481.127,67**	**1.481.127,67**	**1.481.127,67**
Totali (14 + 15)	16	2.698,09	500.000,00	0,00	0,00	0,00	167.364,51	0,00	0,00	**1.760.283,27**	**1.760.283,27**	**1.760.283,27**
Variazioni – in + (16 - 13)	17											
Variazioni – in - (13 - 16)	18											
Gestione di cassa – Previsioni	19	2.698,09	500.000,00	0,00	0,00	148.761,26	265.526,66	50.000,00	0,00	**2.378.383,68**	**2.401.726,30**	**2.401.726,30**
Riscossioni	20	0,00	0,00	0,00	0,00	0,00	173.971,09	0,00	0,00	**606.939,18**	**613.989,18**	**613.989,18**
Differenze rispetto alle previsioni – in + (20 - 19)	21											
Differenze rispetto alle previsioni – in - (19 - 20)	22	2.698,09	500.000,00			148.761,26	91.555,57	50.000,00		**1.771.444,50**	**1.787.737,12**	**1.787.737,12**
Totale dei residui attivi al termine dell'esercizio (9 + 15)	23	2.698,09	500.000,00	0,00	0,00	148.761,26	91.555,57	50.000,00	0,00	**1.771.444,50**	**1.771.444,50**	**1.771.444,50**

1 - CENTRO DI RESP. "RESPONSABILE OBIETTIVO 1.1"

1.2 - TITOLO 2 - ENTRATE IN CONTO CAPITALE

1.2.2 - ENTRATE DERIVANTI DA TRASFERIMENTI IN CONTO CAPITALE

Capitolo	codice	1.4.1.1	1.4.1.1	1.4.1.1	1.4.1.1	1.4.1.1	1.4.1.1					
	N.	22010	22020	22030	22040	22050	22060					
	Denominazione	RITENUTE ERARIALI	RITENUTE PREVIDENZIALI ED ASSISTENZIALI	RITENUTE DIVERSE	TRATTENUTE PER CONTO TERZI	DEPOSITI CAUZIONALI DA TERZI	RECUPERO ANTICIPAZIONI FONDO ECONOMATO	Totale 1 - ENTRATE AVENTI NATURA DI PARTITE DI GIRO	TOTALE PARTITE DI GIRO CENTRO DI RESP. "RESPONSABILE OBIETTIVO 1.1"	TOTALE GENERALE PARTITE DI GIRO	*Riepilogo dei titoli Centro di resp. "Responsabile obiettivo 1.1"*	Titolo I
Gestione di competenza – Previsioni	Iniziali	550.000,00	250.000,00	55.000,00	15.296,22	10.329,14	10.000,00	**890.625,36**	**890.625,36**	**890.625,36**		4.763.584,81
Gestione di competenza – Previsioni – Variazioni	In aumento (7 - 4)	0,00	0,00	0,00	0,00	0,00	0,00	**0,00**	**0,00**	**0,00**		627.185,90
Gestione di competenza – Previsioni – Variazioni	In diminuzione (4 - 7)	0,00	0,00	0,00	0,00	0,00	0,00	**0,00**	**0,00**	**0,00**		44.638,85
Gestione di competenza – Previsioni	Definitive (4 + 5 - 6)	550.000,00	250.000,00	55.000,00	15.296,22	10.329,14	10.000,00	**890.625,36**	**890.625,36**	**890.625,36**		5.346.131,86
Gestione di competenza – Somme accertate	Riscosse	530.006,31	240.697,83	32.005,84	15.225,36	400,00	10.000,00	**828.335,34**	**828.335,34**	**828.335,34**		5.129.839,35
Gestione di competenza – Somme accertate	Rimaste da riscuotere (10 - 8)	0,00	51,00	1.011,84	0,00	0,00	0,00	**1.062,84**	**1.062,84**	**1.062,84**		141.063,19
Gestione di competenza – Somme accertate	Totale accertamenti (8 + 9)	530.006,31	240.748,83	33.017,68	15.225,36	400,00	10.000,00	**829.398,18**	**829.398,18**	**829.398,18**		5.270.902,54
Gestione di competenza – Differenze rispetto alle previsioni	in + (10 - 7)											
Gestione di competenza – Differenze rispetto alle previsioni	in - (7 - 10)	19.993,69	9.251,17	21.982,32	70,86	9.929,14		**61.227,18**	**61.227,18**	**61.227,18**		75.229,32
Gestione dei residui attivi	Residui all'inizio dell'esercizio	0,00	0,00	0,00	0,00	0,00	0,00	**0,00**	**0,00**	**0,00**		548.940,29
Gestione dei residui attivi	Riscossi	0,00	0,00	0,00	0,00	0,00	0,00	**0,00**	**0,00**	**0,00**		141.495,39
Gestione dei residui attivi	Rimasti da riscuotere (16 - 14)	0,00	0,00	0,00	0,00	0,00	0,00	**0,00**	**0,00**	**0,00**		407.444,90
Gestione dei residui attivi	Totali (14 + 15)	0,00	0,00	0,00	0,00	0,00	0,00	**0,00**	**0,00**	**0,00**		548.940,29
Gestione dei residui attivi – Variazioni	in + (16 - 13)											
Gestione dei residui attivi – Variazioni	in - (13 - 16)											0,00
Gestione di cassa	Previsioni	550.000,00	250.000,00	55.000,00	15.296,22	10.329,14	10.000,00	**890.625,36**	**890.625,36**	**890.625,36**		5.895.072,15
Gestione di cassa	Riscossioni	530.006,31	240.697,83	32.005,84	15.225,36	400,00	10.000,00	**828.335,34**	**828.335,34**	**828.335,34**		5.271.334,74
Gestione di cassa – Differenze rispetto alle previsioni	in + (20 - 19)											
Gestione di cassa – Differenze rispetto alle previsioni	in - (19 - 20)	19.993,69	9.302,17	22.994,16	70,86	9.929,14		**62.290,02**	**62.290,02**	**62.290,02**		623.737,41
Totale dei residui attivi al termine dell'esercizio (9 + 15)		0,00	51,00	1.011,84	0,00	0,00	0,00	**1.062,84**	**1.062,84**	**1.062,84**		548.508,09

1 - CENTRO DI RESP. "RESPONSABILE OBIETTIVO 1.1"

1.4 - TITOLO 4 - PARTITE DI GIRO

1.4.1 - ENTRATE AVENTI NATURA DI PARTITE DI GIRO

Capitolo														
codice				1										
N.				2										
Denominazione				3	*Riepilogo dei titoli Centro di resp. "Responsabile obiettivo 1.1"*	Titolo II	Titolo IV	*Totale delle entrate Centro di resp. "RESPONSABILE OBIETTIVO 1.1*	*Totale delle entrate per titoli dei centri di responsabilità*	Titolo I	Titolo II	Titolo IV	*TOTALE*	Avanzo di amministrazione utilizzato
Gestione di competenza	Previsioni	Iniziali		4		470.681,77	890.625,36	6.124.891,94		4.763.584,81	470.681,77	890.625,36	6.124.891,94	649.180,19
		Variazioni	In aumento (7 - 4)	5		190.761,26	0,00	817.947,16		627.185,90	190.761,26	0,00	817.947,16	0,00
			In diminuzione (4 - 7)	6		20.000,00	0,00	64.638,85		44.638,85	20.000,00	0,00	64.638,85	0,00
		Definitive (4 + 5 - 6)		7		641.443,03	890.625,36	6.878.200,25		5.346.131,86	641.443,03	890.625,36	6.878.200,25	649.180,19
	Somme accertate	Riscosse		8		334.833,58	828.335,34	6.293.008,27		5.129.839,35	334.833,58	828.335,34	6.293.008,27	0,00
		Rimaste da riscuotere (10 - 8)		9		290.316,83	1.062,84	432.442,86		141.063,19	290.316,83	1.062,84	432.442,86	0,00
		Totale accertamenti (8 + 9)		10		625.150,41	829.398,18	6.725.451,13		5.270.902,54	625.150,41	829.398,18	6.725.451,13	0,00
	Differenze rispetto alle previsioni	in + (10 - 7)		11										
		in - (7 - 10)		12		16.292,62	61.227,18	152.749,12		75.229,32	16.292,62	61.227,18	152.749,12	649.180,19
Gestione dei residui attivi	Residui all'inizio dell'esercizio			13		1.760.283,27	0,00	2.309.223,56		548.940,29	1.760.283,27	0,00	2.309.223,56	0,00
	Riscossi			14		279.155,60	0,00	420.650,99		141.495,39	279.155,60	0,00	420.650,99	0,00
	Rimasti da riscuotere (16 - 14)			15		1.481.127,67	0,00	1.888.572,57		407.444,90	1.481.127,67	0,00	1.888.572,57	0,00
	Totali (14 + 15)			16		1.760.283,27	0,00	2.309.223,56		548.940,29	1.760.283,27	0,00	2.309.223,56	0,00
	Variazioni	in + (16 - 13)		17										
		in - (13 - 16)		18				0,00		0,00			0,00	
Gestione di cassa	Previsioni			19		2.401.726,30	890.625,36	9.187.423,81		5.895.072,15	2.401.726,30	890.625,36	9.187.423,81	0,00
	Riscossioni			20		613.989,18	828.335,34	6.713.659,26		5.271.334,74	613.989,18	828.335,34	6.713.659,26	0,00
	Differenze rispetto alle previsioni	in + (20 - 19)		21										
		in - (19 - 20)		22		1.787.737,12	62.290,02	2.473.764,55		623.737,41	1.787.737,12	62.290,02	2.473.764,55	
Totale dei residui attivi al termine dell'esercizio (9 + 15)				23		1.771.444,50	1.062,84	2.321.015,43		548.508,09	1.771.444,50	1.062,84	2.321.015,43	0,00

| | | |

RENDICONTO FINANZIARIO GESTIONALE - USCITE

| | | |

Capitolo	codice	1.1.1.2	1.1.1.2	1.1.1.2	1.1.1.2	1.1.1.2	1.1.1.2	1.1.1.2	1.1.1.2	1.1.1.2	1.1.1.2	1.1.1.2
	N.	2015	2020	2030	2035	2040	2045	2050	2060	2070	2080	2090
	Denominazione	COMPENSO ARRETRATI	FONDO PER RINNOVI CONTRATTUALI	COMPENSI PER LAVORO STRAORDINARI, TURNI E COMPENSI INCENTIVANTI	COMPENSO INCENTIVANTE DIREZIONE	COMPENSI PERSONALE A TEMPO DETERMINATO	COMPENSO PER LAVORO TEMPORANEO	INDENNITÀ E RIMBORSO SPESE DI TRASPORTO MISSIONI	INDENNITÀ E RIMBORSO SPESE PER MISSIONI ALL'ESTERO	INDENNITÀ E RIMBORSO SPESE DI TRASPORTO PER TRASFERIMENTI	ONERI PREVIDENZIALI E ASSISTENZIALI A CARICO DELL'ENTE	ALTRI ONERI SOCIALI A CARICO DELL'ENTE (INAIL, ECC.)
Gestione di competenza – Previsioni – Iniziali	4	0,00	72.101,91	372.687,00	12.911,40	0,00	0,00	40.000,00	516,45	0,00	855.000,00	90.000,00
Gestione di competenza – Previsioni – Variazioni – In aumento (7 - 4)	5	0,00	0,00	0,00	0,00	0,00	0,00	0,00	0,00	0,00	0,00	0,00
Gestione di competenza – Previsioni – Variazioni – In diminuzione (4 - 7)	6	0,00	0,00	0,00	0,00	0,00	0,00	0,00	0,00	0,00	0,00	0,00
Gestione di competenza – Previsioni – Definitive (4 + 5 - 6)	7	0,00	72.101,91	372.687,00	12.911,40	0,00	0,00	40.000,00	516,45	0,00	855.000,00	90.000,00
Gestione di competenza – Somme impegnate – Pagate	8	0,00	0,00	291.571,97	0,00	0,00	0,00	34.849,65	0,00	0,00	772.811,14	49.889,88
Gestione di competenza – Somme impegnate – Rimaste da pagare (10 - 8)	9	0,00	0,00	81.115,03	12.911,40	0,00	0,00	3.304,77	0,00	0,00	33.301,40	21.006,47
Gestione di competenza – Somme impegnate – Totale impegni (8 + 9)	10	0,00	0,00	372.687,00	12.911,40	0,00	0,00	38.154,42	0,00	0,00	806.112,54	70.896,35
Gestione di competenza – Differenze rispetto alle previsioni – in + (10 - 7)	11											
Gestione di competenza – Differenze rispetto alle previsioni – in - (7 - 10)	12		72.101,91					1.845,58	516,45		48.887,46	19.103,65
Gestione dei residui passivi – Residui all'inizio dell'esercizio	13	0,00	0,00	174.134,91	38.734,20	0,00	0,00	0,00	0,00	0,00	85.303,69	54.240,27
Gestione dei residui passivi – Pagati	14	0,00	0,00	128.968,60	0,00	0,00	0,00	0,00	0,00	0,00	38.761,99	8.154,92
Gestione dei residui passivi – Rimasti da pagare (16 - 14)	15	0,00	0,00	24.128,67	38.734,20	0,00	0,00	0,00	0,00	0,00	35.398,21	21.839,79
Gestione dei residui passivi – Totali (14 + 15)	16	0,00	0,00	153.097,27	38.734,20	0,00	0,00	0,00	0,00	0,00	74.160,20	29.994,71
Gestione dei residui passivi – Variazioni – in + (16 - 13)	17											
Gestione dei residui passivi – Variazioni – in - (13 - 16)	18			21.037,64							11.143,49	24.245,56
Gestione di cassa – Previsioni	19	0,00	72.101,91	546.821,91	51.645,60	0,00	0,00	40.000,00	516,45	0,00	940.303,69	144.240,27
Gestione di cassa – Pagamenti	20	0,00	0,00	420.540,57	0,00	0,00	0,00	34.849,65	0,00	0,00	811.573,13	58.044,80
Gestione di cassa – Differenze rispetto alle previsioni – in + (20 - 19)	21											
Gestione di cassa – Differenze rispetto alle previsioni – in - (19 - 20)	22		72.101,91	126.281,34	51.645,60			5.150,35	516,45		128.730,56	86.195,47
Totale dei residui passivi al termine dell'esercizio (9 + 15)	23	0,00	0,00	105.243,70	51.645,60	0,00	0,00	3.304,77	0,00	0,00	68.699,61	42.846,26

1 - CENTRO DI RESP. "RESPONSABILE OBIETTIVO 1.1"

1.1 - TITOLO 1 - USCITE CORRENTI

1.1.1 - FUNZIONAMENTO

Capitolo				codice				1	1.1.1.2	1.1.1.2	1.1.1.2	1.1.1.3	1.1.1.3	1.1.1.3	1.1.1.3	1.1.1.3	1.1.1.3	1.1.1.3	1.1.1.3
				N.				2	2100	2120	2130	4010	4020	4030	4040	4050	4060	4070	4080
				Denominazione				3	CORSI PER IL PERSONALE E PARTECIPAZIONE, SPESE CORSI INDETTI DA ENTI	SERVIZI SOCIALI A FAVORE DEL PERSONALE (MENSA), ECC.	SPESE RELATIVE AL CORSO DI FORMAZIONE ANTINCENDIO BOSCHIVO AL PERSONALE DIPENDENTE	FITTI PASSIVI ED ONERI LOCATIVI	SPESE PER ACQUA, GAS ED ENERGIA ELETTRICA	SPESE PER IL RISCALDAMENTO	CANONI VARI (PULIZIA LOCALI, LAVAGGIO VESTIARIO, BIANCHERIA)	PREMI PER ASSICURAZIONI CONTRO RISCHIO INCENDIO E FURTI	SPESE POSTALI, TELEGRAFICHE, TELEFONICHE, SPEDIZIONI E SVINCOLI	SPESE PER L'ACQUISTO DI PUBBLICAZIONI A USO UFFICIO	SPESE PER STAMPA ANNALI, MONOGRAFIE, BOLLETTINI, ESTRATTI, ECC.
Gestione di competenza	Previsioni		Iniziali				4	22.500,00	85.000,00	0,00	133.715,00	32.241,05	70.169,70	32.584,90	12.328,51	48.760,00	3.600,00	550,00
		Variazioni	In aumento (7 - 4)				5	10.836,05	12.000,00	0,00	9.016,40	0,00	0,00	0,00	0,00	0,00	0,00	0,00
			In diminuzione (4 - 7)				6	0,00	0,00	0,00	0,00	0,00	0,00	0,00	0,00	0,00	0,00	0,00
			Definitive (4 + 5 - 6)				7	33.336,05	97.000,00	0,00	142.731,40	32.241,05	70.169,70	32.584,90	12.328,51	48.760,00	3.600,00	550,00
	Somme impegnate		Pagate				8	18.732,60	59.981,52	0,00	138.618,81	24.831,32	62.336,61	24.978,36	10.852,50	46.495,70	3.075,60	0,00
			Rimaste da pagare (10 - 8)				9	12.019,90	36.865,78	0,00	1.082,91	7.395,10	7.578,66	5.980,67	0,00	2.264,30	49,00	0,00
			Totale impegni (8 + 9)				10	30.752,50	96.847,30	0,00	139.701,72	32.226,42	69.915,27	30.959,03	10.852,50	48.760,00	3.124,60	0,00
	Differenze rispetto alle previsioni		in + (10 - 7)				11											
			in - (7 - 10)				12	2.583,55	152,70		3.029,68	14,63	254,43	1.625,87	1.476,01		475,40	550,00
Gestione dei residui passivi	Residui all'inizio dell'esercizio						13	11.876,68	16.827,25	0,00	13.585,14	4.110,91	18.763,73	10.505,16	575,00	458,25	82,00	0,00
	Pagati						14	6.337,90	16.345,25	0,00	11.519,32	3.610,91	18.763,73	5.505,16	0,00	458,25	82,00	0,00
	Rimasti da pagare (16 - 14)						15	2.798,00	482,00	0,00	0,00	0,00	0,00	0,00	0,00	0,00	0,00	0,00
	Totali (14 + 15)						16	9.135,90	16.827,25	0,00	11.519,32	3.610,91	18.763,73	5.505,16	0,00	458,25	82,00	0,00
	Variazioni		in + (16 - 13)				17											
			in - (13 - 16)				18	2.740,78			2.065,82	500,00		5.000,00	575,00			
Gestione di cassa	Previsioni						19	45.212,73	113.827,25	0,00	156.316,54	36.351,96	88.933,43	43.090,06	12.903,51	49.218,25	3.682,00	550,00
	Pagamenti						20	25.070,50	76.326,77	0,00	150.138,13	28.442,23	81.100,34	30.483,52	10.852,50	46.953,95	3.157,60	0,00
	Differenze rispetto alle previsioni		in + (20 - 19)				21											
			in - (19 - 20)				22	20.142,23	37.500,48		6.178,41	7.909,73	7.833,09	12.606,54	2.051,01	2.264,30	524,40	550,00
Totale dei residui passivi al termine dell'esercizio (9 + 15)							23	14.817,90	37.347,78	0,00	1.082,91	7.395,10	7.578,66	5.980,67	0,00	2.264,30	49,00	0,00

1 - CENTRO DI RESP. "RESPONSABILE OBIETTIVO 1.1"

1.1 - TITOLO 1 - USCITE CORRENTI

1.1.1 - FUNZIONAMENTO

Capitolo	codice	1.1.1.3	1.1.1.3	1.1.1.3	1.1.1.3	1.1.1.3	1.1.1.3	1.1.1.3	1.1.1.3	1.1.1.3	1.1.1.3	1.1.1.3
	N.	4090	4100	4110	4120	4130	4140	4150	4160	4170	4180	4190
	Denominazione	SPESE PER L'ACQUISTO DI MATERIALE DI CONSUMO ECONOMATO	SPESE PER L'ACQUISTO DI MATERIALE DI CONSUMO DI CARATTERE TECNICO	SPESE DI ESERCIZIO E MANUTENZIONE, RIPARAZIONE AUTOMEZZI	MANUTENZIONE E RIPARAZIONE MOBILI E MACCHINE D'UFFICIO, CALCOLATORI	MANUTENZIONE, RIPARAZIONE ED ADATTAMENTO LOCALI ED IMPIANTI	SPESE PER ELABORAZIONE DATI	SPESE CARTOGRAFICHE, CLASSIFICAZIONE TERRENI, ECC.	SPESE PER SERVIZI	SPESE PER L'ATTIVITÀ DIVULGATIVA, PARTECIPAZIONE A CONVEGNI, ECC.	CORRISPETTIVI PER PRESTAZIONI PROFESSIONALI, PER INCARICHI SPECIALI	SPESE PER CONCORSI, FUNZIONAMENTO COMMISSIONI, COMITATI, ECC.
Gestione di competenza – Previsioni – Iniziali		11.493,71	982,28	90.000,00	32.255,16	67.490,00	16.200,00	1.000,00	120.500,00	2.087,00	23.774,86	2.000,00
Previsioni – Variazioni – In aumento (7 - 4)		1.000,00	3.186,00	3.000,00	0,00	4.000,00	13.000,00	36.000,00	84.198,60	0,00	0,00	0,00
Previsioni – Variazioni – In diminuzione (4 - 7)		0,00	0,00	0,00	0,00	0,00	0,00	0,00	0,00	0,00	0,00	0,00
Previsioni – Definitive (4 + 5 - 6)		12.493,71	4.168,28	93.000,00	32.255,16	71.490,00	29.200,00	37.000,00	204.698,60	2.087,00	23.774,86	2.000,00
Somme impegnate – Pagate		8.580,48	3.765,40	78.193,97	15.989,80	45.920,39	3.745,78	0,00	101.394,70	1.996,10	8.120,40	0,00
Somme impegnate – Rimaste da pagare (10 - 8)		3.386,44	384,00	8.761,68	15.119,68	24.914,57	24.531,78	36.534,30	48.932,83	0,00	15.654,01	2.000,00
Somme impegnate – Totale impegni (8 + 9)		11.966,92	4.149,40	86.955,65	31.109,48	70.834,96	28.277,56	36.534,30	150.327,53	1.996,10	23.774,41	2.000,00
Differenze rispetto alle previsioni – in + (10 - 7)												
Differenze rispetto alle previsioni – in - (7 - 10)		526,79	18,88	6.044,35	1.145,68	655,04	922,44	465,70	54.371,07	90,90	0,45	
Gestione dei residui passivi – Residui all'inizio dell'esercizio		1.998,48	0,00	16.469,03	8.115,68	14.366,96	9.988,11	709,44	17.511,96	0,00	13.302,46	0,00
Gestione dei residui passivi – Pagati		1.519,68	0,00	16.468,93	7.740,00	11.448,77	5.167,47	709,41	16.213,10	0,00	13.302,45	0,00
Gestione dei residui passivi – Rimasti da pagare (16 - 14)		300,00	0,00	0,00	295,60	2.659,00	3.542,96	0,00	600,00	0,00	0,00	0,00
Gestione dei residui passivi – Totali (14 + 15)		1.819,68	0,00	16.468,93	8.035,60	14.107,77	8.710,43	709,41	16.813,10	0,00	13.302,45	0,00
Variazioni – in + (16 - 13)												
Variazioni – in - (13 - 16)		178,80		0,10	80,08	259,19	1.277,68	0,03	698,86		0,01	
Gestione di cassa – Previsioni		14.492,19	4.168,28	109.469,03	40.370,84	85.856,96	39.188,11	37.709,44	222.210,56	2.087,00	37.077,32	2.000,00
Gestione di cassa – Pagamenti		10.100,16	3.765,40	94.662,90	23.729,80	57.369,16	8.913,25	709,41	117.607,80	1.996,10	21.422,85	0,00
Differenze rispetto alle previsioni – in + (20 - 19)												
Differenze rispetto alle previsioni – in - (19 - 20)		4.392,03	402,88	14.806,13	16.641,04	28.487,80	30.274,86	37.000,03	104.602,76	90,90	15.654,47	2.000,00
Totale dei residui passivi al termine dell'esercizio (9 + 15)		3.686,44	384,00	8.761,68	15.415,28	27.573,57	28.074,74	36.534,30	49.532,83	0,00	15.654,01	2.000,00

1 - CENTRO DI RESP. "RESPONSABILE OBIETTIVO 1.1"

1.1 - TITOLO 1 - USCITE CORRENTI

1.1.1 - FUNZIONAMENTO

Capitolo	codice	1.1.1.3	1.1.1.3	1.1.1.3	1.1.1.3	1.1.1.3	1.1.1.3		1.1.2.1	1.1.2.1	1.1.2.1	1.1.2.1
	N.	4200	4210	4220	4230	4240	4250		5010	5020	5030	5040
	Denominazione	SPESE PER ACCERTAMENTI SANITARI, CURE, RICOVERI E PROTESI	SPESE PER ACQUISTO VESTIARIO, DIVISE E CAPI DI EQUIPAGGIAMENTO	SPESE DI RAPPRESENTANZA	SPESE PER TRASPORTO DI MATERIALI VARI	SPESE PUBBLICITARIE	MANUTENZIONE SENTIERI	Totale 1 - FUNZIONAMENTO	RICERCHE SCIENTIFICHE: STUDI, PUBBLICAZIONI DOCUMENTAZIONI	SPESE PER LA GESTIONE E FUNZIONAMENTO GIARDINO ALPINO PARADISIA	INDENNIZZI PER DANNI ARRECATI DALLA SELVAGGINA	ACQUISTO SALE PER SELVAGGINA, MEDICINALI, MATERIALE SANIATARIO
Gestione di competenza — Previsioni	Iniziali	4.000,00	90.000,00	210,44	20.311,61	628,50	0,00	**4.766.896,36**	45.000,00	10.000,00	28.200,00	1.500,00
Previsioni — Variazioni	In aumento (7 - 4)	8.000,00	2.000,00	0,00	0,00	0,00	0,00	**206.237,05**	10.600,00	0,00	0,00	0,00
Previsioni — Variazioni	In diminuzione (4 - 7)	0,00	0,00	0,00	0,00	0,00	0,00	**82.198,60**	0,00	0,00	0,00	0,00
Previsioni	Definitive (4 + 5 - 6)	12.000,00	92.000,00	210,44	20.311,61	628,50	0,00	**4.890.934,81**	55.600,00	10.000,00	28.200,00	1.500,00
Somme impegnate	Pagate	2.343,93	87.063,02	80,25	18.121,96	16,00	0,00	**4.125.894,55**	6.868,98	3.527,83	2.220,41	1.357,04
Somme impegnate	Rimaste da pagare (10 - 8)	4.851,48	4.536,56	0,00	1.494,34	0,00	0,00	**423.881,24**	48.731,02	5.916,12	481,14	0,00
Somme impegnate	Totale impegni (8 + 9)	7.195,41	91.599,58	80,25	19.616,30	16,00	0,00	**4.549.775,79**	55.600,00	9.443,95	2.701,55	1.357,04
Differenze rispetto alle previsioni	in + (10 - 7)											
Differenze rispetto alle previsioni	in - (7 - 10)	4.804,59	400,42	130,19	695,31	612,50		**341.159,02**		556,05	25.498,45	142,96
Gestione dei residui passivi	Residui all'inizio dell'esercizio	3.258,06	55.101,99	0,00	830,18	1.224,00	12.924,42	**593.888,25**	74.373,27	9.426,00	1.611,34	0,00
Gestione dei residui passivi	Pagati	3.258,06	53.436,95	0,00	288,00	1.224,00	0,00	**372.612,53**	33.155,10	9.426,00	1.611,34	0,00
Gestione dei residui passivi	Rimasti da pagare (16 - 14)	0,00	1.162,80	0,00	0,00	0,00	12.924,42	**150.428,26**	38.056,61	0,00	0,00	0,00
Gestione dei residui passivi	Totali (14 + 15)	3.258,06	54.599,75	0,00	288,00	1.224,00	12.924,42	**523.040,79**	71.211,71	9.426,00	1.611,34	0,00
Variazioni	in + (16 - 13)											
Variazioni	in - (13 - 16)		502,24		542,18			**70.847,46**	3.161,56			
Gestione di cassa	Previsioni	15.258,06	147.101,99	210,44	21.141,79	1.852,50	12.924,42	**5.484.823,06**	129.973,27	19.426,00	29.811,34	1.500,00
Gestione di cassa	Pagamenti	5.601,99	140.499,97	80,25	18.409,96	1.240,00	0,00	**4.498.507,08**	40.024,08	12.953,83	3.831,75	1.357,04
Differenze rispetto alle previsioni	in + (20 - 19)											
Differenze rispetto alle previsioni	in - (19 - 20)	9.656,07	6.602,02	130,19	2.731,83	612,50	12.924,42	**986.315,98**	89.949,19	6.472,17	25.979,59	142,96
Totale dei residui passivi al termine dell'esercizio (9 + 15)		4.851,48	5.699,36	0,00	1.494,34	0,00	12.924,42	**574.309,50**	86.787,63	5.916,12	481,14	0,00

1 - CENTRO DI RESP. "RESPONSABILE OBIETTIVO 1.1"

1.1 - TITOLO 1 - USCITE CORRENTI

1.1.1 - FUNZIONAMENTO

1.1.2 - INTERVENTI DIVERSI

Capitolo / Gestione di competenza / Gestione dei residui passivi / Gestione di cassa												
codice	1	1.1.2.1	1.1.2.1	1.1.2.1	1.1.2.1	1.1.2.1	1.1.2.1	1.1.2.1	1.1.2.1	1.1.2.1	1.1.2.1	1.1.2.1
N.	2	5050	5060	5065	5070	5075	5080	5085	5090	5100	5110	5120
Denominazione	3	MANTENIMENTO, ADDESTRAMENTO E CURE ANIMALI AUSILIARI	SPESE PER CENTRI DI SERVIZIO, ATTRAZIONE E SENSIBILIZZAZIONE VISITATORI	GESTIONE CINETECA, FOTOTECA, ATTIVITÀ DIVULGATIVE E DI EDUCAZIONE AMBIENTALE	SEGNALETICA, STUDIO E ALLESTIMENTO CENTRI VISITA	SPESE DI GESTIONE DEL PROGETTO "A PIEDI TRA LE NUVOLE"	SPESE PER CENTRI DI SERVIZIO, ATTRAZIONE E SENSIBILIZZAZIONE VISITATORI IN REGIONE VALLE D'AOSTA	SPESE PER CENTRI DI SERVIZIO, ATTRAZIONE E SENSIBILIZZAZIONE VISITATORI IN REGIONE PIEMONTE	ACQUISTO PUBBLICAZIONI E MATERIALE VARIO PER LA VENDITA	SPESE PER IL PROGETTO LIFE GIPETO	GESTALP - MODELLI DI GESTIONE PER LA VALORIZZAZIONE DELLA BIODIVERSITÀ	CONTRIBUTI AD ENTI ED ISTITUZIONI PUBBLICHE PER INTERVENTI DI RIQUALIFICAZIONE AMBIENTALE
Gestione di competenza – Previsioni – Iniziali	4	0,00	0,00	120.000,00	16.500,00	1,00	117.405,00	108.000,00	4.500,00	0,00	0,00	3.350,00
Previsioni – Variazioni – In aumento (7 - 4)	5	5.000,00	0,00	81.400,00	6.000,00	0,00	1.000,00	0,00	0,00	0,00	0,00	0,00
Previsioni – Variazioni – In diminuzione (4 - 7)	6	0,00	0,00	0,00	0,00	0,00	0,00	0,00	0,00	0,00	0,00	0,00
Previsioni – Definitive (4 + 5 - 6)	7	5.000,00	0,00	201.400,00	22.500,00	1,00	118.405,00	108.000,00	4.500,00	0,00	0,00	3.350,00
Somme impegnate – Pagate	8	0,00	0,00	72.738,08	67,00	0,00	28.500,00	41.306,90	2.694,92	0,00	0,00	200,00
Somme impegnate – Rimaste da pagare (10 - 8)	9	4.481,57	0,00	128.527,36	16.196,65	0,00	89.905,00	65.145,00	472,50	0,00	0,00	0,00
Somme impegnate – Totale impegni (8 + 9)	10	4.481,57	0,00	201.265,44	16.263,65	0,00	118.405,00	106.451,90	3.167,42	0,00	0,00	200,00
Differenze rispetto alle previsioni – in + (10 - 7)	11											
Differenze rispetto alle previsioni – in - (7 - 10)	12	518,43		134,56	6.236,35	1,00		1.548,10	1.332,58			3.150,00
Residui all'inizio dell'esercizio	13	4.648,00	23.586,47	37.295,48	16.500,40	0,00	33.284,00	21.973,73	2.943,84	365,74	9.071,83	0,00
Pagati	14	4.647,82	11.633,57	33.250,97	9.688,08	0,00	33.284,00	21.192,52	2.943,00	365,74	0,00	0,00
Rimasti da pagare (16 - 14)	15	0,00	10.410,97	3.989,51	6.312,32	0,00	0,00	781,14	0,00	0,00	9.071,83	0,00
Totali (14 + 15)	16	4.647,82	22.044,54	37.240,48	16.000,40	0,00	33.284,00	21.973,66	2.943,00	365,74	9.071,83	0,00
Variazioni – in + (16 - 13)	17											
Variazioni – in - (13 - 16)	18	0,18	1.541,93	55,00	500,00			0,07	0,84			
Previsioni	19	9.648,00	23.586,47	238.695,48	39.000,40	1,00	151.689,00	129.973,73	7.443,84	365,74	9.071,83	3.350,00
Pagamenti	20	4.647,82	11.633,57	105.989,05	9.755,08	0,00	61.784,00	62.499,42	5.637,92	365,74	0,00	200,00
Differenze rispetto alle previsioni – in + (20 - 19)	21											
Differenze rispetto alle previsioni – in - (19 - 20)	22	5.000,18	11.952,90	132.706,43	29.245,32	1,00	89.905,00	67.474,31	1.805,92		9.071,83	3.150,00
Totale dei residui passivi al termine dell'esercizio (9 + 15)	23	4.481,57	10.410,97	132.516,87	22.508,97	0,00	89.905,00	65.926,14	472,50	0,00	9.071,83	0,00

1 - CENTRO DI RESP. "RESPONSABILE OBIETTIVO 1.1"

1.1 - TITOLO 1 - USCITE CORRENTI

1.1.2 - INTERVENTI DIVERSI

Capitolo	codice	1.1.2.1	1.1.2.1	1.1.2.1	1.1.2.1	1.1.2.1	1.1.2.1	1.1.2.1	1.1.2.1	1.1.2.1	1.1.2.2	1.1.2.2
	N.	5130	5140	5150	5160	5170	5180	5190	5200	5210	6010	6020
	Denominazione	INTERVENTI DI RIPRISTINO E VALORIZZAZIONE AMBIENTALE PREVISTI CON LA REGIONE PIEMONTE	INTERVENTI PER LA CONSERVAZIONE DELLA FAUNA E LA RICERCA SCIENTIFICA	INTERVENTI INERENTI IL REINVESTIMENTO DI ROYALTIES PER ATTIVITÀ DI GESTIONE TURISTICA	CONTRIBUTI AD ENTI, ISTITUZIONI ED ASSOCIAZIONI	PROGETTO "INSIEME PER L'AMBIENTE" - PROVINCIA DI TORINO	CONVENZIONE CON R.A.V.A. PER MARCHIO COLLETTIVO DI QUALITA' VERSANTE VALDOSTANO	SPESE PER CERTIFICAZIONE EMAS	PROGETTO "ACQWA"	SPESE PER IL PROGETTO "I PARCHI DEL RE"	TRASFERIMENTI ALLO STATO IN APPLICAZIONE DELLA L. 133/2008 ART. 61 COMMA 17	TRASFERIMENTI ALLO STATO IN APPLICAZIONE DELL L. 266/2005
Gestione di competenza – Previsioni – Iniziali		0,00	8.000,00	0,00	5.000,00	0,00	0,00	0,00	0,00	0,00	2.925,94	0,00
Previsioni – Variazioni – In aumento (7 - 4)		0,00	0,00	0,00	2.921,40	0,00	0,00	41.711,00	0,00	33.000,00	0,00	0,00
Previsioni – Variazioni – In diminuzione (4 - 7)		0,00	0,00	0,00	0,00	0,00	0,00	0,00	0,00	0,00	0,00	0,00
Previsioni – Definitive (4 + 5 - 6)		0,00	8.000,00	0,00	7.921,40	0,00	0,00	41.711,00	0,00	33.000,00	2.925,94	0,00
Somme impegnate – Pagate		0,00	2.042,46	0,00	7.921,40	0,00	0,00	6.000,00	0,00	0,00	2.925,94	0,00
Somme impegnate – Rimaste da pagare (10 - 8)		0,00	5.764,51	0,00	0,00	0,00	0,00	35.711,00	0,00	33.000,00	0,00	0,00
Somme impegnate – Totale impegni (8 + 9)		0,00	7.806,97	0,00	7.921,40	0,00	0,00	41.711,00	0,00	33.000,00	2.925,94	0,00
Differenze rispetto alle previsioni – in + (10 - 7)												
Differenze rispetto alle previsioni – in - (7 - 10)			193,03									
Gestione dei residui passivi – Residui all'inizio dell'esercizio		153.406,66	6.345,74	0,00	9.995,71	0,00	22.974,97	0,00	60.000,00	0,00	0,00	7.408,30
Gestione dei residui passivi – Pagati		36.217,63	5.732,74	0,00	9.195,71	0,00	0,00	0,00	16.087,00	0,00	0,00	6.266,82
Gestione dei residui passivi – Rimasti da pagare (16 - 14)		117.189,03	613,00	0,00	800,00	0,00	22.974,97	0,00	43.913,00	0,00	0,00	1.141,48
Gestione dei residui passivi – Totali (14 + 15)		153.406,66	6.345,74	0,00	9.995,71	0,00	22.974,97	0,00	60.000,00	0,00	0,00	7.408,30
Gestione dei residui passivi – Variazioni – in + (16 - 13)												
Gestione dei residui passivi – Variazioni – in - (13 - 16)												0,00
Gestione di cassa – Previsioni		153.406,66	14.345,74	0,00	17.917,11	0,00	22.974,97	41.711,00	60.000,00	33.000,00	2.925,94	7.408,30
Gestione di cassa – Pagamenti		36.217,63	7.775,20	0,00	17.117,11	0,00	0,00	6.000,00	16.087,00	0,00	2.925,94	6.266,82
Gestione di cassa – Differenze rispetto alle previsioni – in + (20 - 19)												
Gestione di cassa – Differenze rispetto alle previsioni – in - (19 - 20)		117.189,03	6.570,54		800,00		22.974,97	35.711,00	43.913,00	33.000,00		1.141,48
Totale dei residui passivi al termine dell'esercizio (9 + 15)		117.189,03	6.377,51	0,00	800,00	0,00	22.974,97	35.711,00	43.913,00	33.000,00	0,00	1.141,48

1 - CENTRO DI RESP. "RESPONSABILE OBIETTIVO 1.1"

1.1 - TITOLO 1 - USCITE CORRENTI

1.1.2 - INTERVENTI DIVERSI

Capitolo	codice	1.1.2.2	1.1.2.4	1.1.2.5	1.1.2.6	1.1.2.6		1.1.4.1	
	N.	6030	8010	9010	10010	10050		3010	
	Denominazione	TRASFERIMENTI ALLO STATO IN APPLICAZIONE DELLA L. 133/2008 ART. 67 C. 6	IMPOSTE TASSE, TRIBUTI VARI E CANONI DI ABBONAMENTO	RESTITUZIONE E RIMBORSI DIVERSI	SPESE PER LITI, ARBITRAGGI, RISARCIMENTI ED ACCESSORI	ALTRE SPESE NON CLASSIFICABILI	Totale 2 - INTERVENTI DIVERSI	PENSIONI A CARICO DELL'ENTE	Totale 4 - TRATTAMENTI DI QUIESCIENZA, INTEGRATIVI E SOSTITUTIVI
Gestione di competenza – Previsioni – Iniziali	4	36.930,00	37.050,54	0,00	1.000,00	500,00	**545.862,48**	0,00	**0,00**
Gestione di competenza – Previsioni – Variazioni – In aumento (7 - 4)	5	0,00	0,00	1.500,00	0,00	0,00	**183.132,40**	0,00	**0,00**
Gestione di competenza – Previsioni – Variazioni – In diminuzione (4 - 7)	6	0,00	0,00	0,00	0,00	0,00	**0,00**	0,00	**0,00**
Gestione di competenza – Previsioni – Definitive (4 + 5 - 6)	7	36.930,00	37.050,54	1.500,00	1.000,00	500,00	**728.994,88**	0,00	**0,00**
Gestione di competenza – Somme impegnate – Pagate	8	36.930,00	32.008,99	1.111,75	0,00	275,00	**248.696,70**	0,00	**0,00**
Gestione di competenza – Somme impegnate – Rimaste da pagare (10 - 8)	9	0,00	1.126,00	206,58	0,00	0,00	**435.664,45**	0,00	**0,00**
Gestione di competenza – Somme impegnate – Totale impegni (8 + 9)	10	36.930,00	33.134,99	1.318,33	0,00	275,00	**684.361,15**	0,00	**0,00**
Gestione di competenza – Differenze rispetto alle previsioni – in + (10 - 7)	11								
Gestione di competenza – Differenze rispetto alle previsioni – in - (7 - 10)	12		3.915,55	181,67	1.000,00	225,00	**44.633,73**		
Gestione dei residui passivi – Residui all'inizio dell'esercizio	13	0,00	1.076,92	0,00	0,00	0,00	**496.288,40**	0,00	**0,00**
Gestione dei residui passivi – Pagati	14	0,00	897,92	0,00	0,00	0,00	**235.595,96**	0,00	**0,00**
Gestione dei residui passivi – Rimasti da pagare (16 - 14)	15	0,00	179,00	0,00	0,00	0,00	**255.432,86**	0,00	**0,00**
Gestione dei residui passivi – Totali (14 + 15)	16	0,00	1.076,92	0,00	0,00	0,00	**491.028,82**	0,00	**0,00**
Gestione dei residui passivi – Variazioni – in + (16 - 13)	17								
Gestione dei residui passivi – Variazioni – in - (13 - 16)	18						**5.259,58**		
Gestione di cassa – Previsioni	19	36.930,00	38.127,46	1.500,00	1.000,00	500,00	**1.225.283,28**	0,00	**0,00**
Gestione di cassa – Pagamenti	20	36.930,00	32.906,91	1.111,75	0,00	275,00	**484.292,66**	0,00	**0,00**
Gestione di cassa – Differenze rispetto alle previsioni – in + (20 - 19)	21								
Gestione di cassa – Differenze rispetto alle previsioni – in - (19 - 20)	22		5.220,55	388,25	1.000,00	225,00	**740.990,62**		
Totale dei residui passivi al termine dell'esercizio (9 + 15)	23	0,00	1.305,00	206,58	0,00	0,00	**691.097,31**	0,00	**0,00**

1 - CENTRO DI RESP. "RESPONSABILE OBIETTIVO 1.1"

1.1 - TITOLO 1 - USCITE CORRENTI

1.1.2 - INTERVENTI DIVERSI

1.1.4 - TRATTAMENTI DI QUIESCIENZA, INTEGRATIVI E SOSTITUTIVI

| Capitolo | | |

| Capitolo | | |

codice				1	1.2.1.1	1.2.1.1	1.2.1.2	1.2.1.2	1.2.1.2	1.2.1.2	1.2.1.2	1.2.1.2	1.2.1.2	1.2.1.2	1.2.1.4
Capitolo	N.			2	11190	11200	12010	12020	12030	12050	12060	12070	12080	12090	14030
	Denominazione			3	COMPLETAMENTO DEL CENTRO "L'UOMO E I SUOI COLTIVI"	SPESE PER IL PROGETTO "GIROPARCO"	ACQUISTO MOBILI, ARREDI, ECC.	ACQUISTO LIBRI E PUBBLICAZIONI	ACQUISTO MACCHINE, ATTREZZATURE SCIENTIFICHE E ATTREZZATURE TECNICHE	ACQUISTO AUTOMEZZI	SPESA INERENTE LO STUDIO DEL PIANO E IL REGOLAMENTO DEL PARCO	ACQUISTO MACCHINE D'UFFICIO	CONTRIBUTO PROGETTO INTERREG III B "HABITALP"	PROGETTO INTERREG IIIB "ALPENCOM"	DEPOSITI A CAUZIONE
Gestione di competenza	Previsioni	Iniziali		4	50.000,00	0,00	15.000,00	150,00	60.000,00	20.000,00	0,00	20.000,00	0,00	0,00	0,00
	Variazioni	In aumento (7 - 4)		5	322.000,00	148.761,26	0,00	0,00	29.737,13	0,00	0,00	0,00	0,00	0,00	0,00
		In diminuzione (4 - 7)		6	0,00	0,00	0,00	0,00	0,00	0,00	0,00	0,00	0,00	0,00	0,00
	Definitive (4 + 5 - 6)			7	372.000,00	148.761,26	15.000,00	150,00	89.737,13	20.000,00	0,00	20.000,00	0,00	0,00	0,00
Somme impegnate	Pagate			8	0,00	0,00	3.943,68	0,00	17.378,45	20.000,00	0,00	16.094,56	0,00	0,00	0,00
	Rimaste da pagare (10 - 8)			9	372.000,00	148.761,26	10.344,44	0,00	72.313,86	0,00	0,00	2.905,18	0,00	0,00	0,00
	Totale impegni (8 + 9)			10	372.000,00	148.761,26	14.288,12	0,00	89.692,31	20.000,00	0,00	18.999,74	0,00	0,00	0,00
Differenze rispetto alle previsioni		in + (10 - 7)		11											
		in - (7 - 10)		12			711,88	150,00	44,82			1.000,26			
Gestione dei residui passivi	Residui all'inizio dell'esercizio			13	336.500,00	0,00	8.044,18	141,00	180.906,58	34.450,00	23,12	36.616,54	5.260,18	198,22	0,00
	Pagati			14	0,00	0,00	4.964,17	141,00	142.136,69	34.450,00	0,00	36.313,61	0,00	0,00	0,00
	Rimasti da pagare (16 - 14)			15	336.500,00	0,00	1.733,71	0,00	38.314,80	0,00	0,00	0,00	0,00	198,22	0,00
	Totali (14 + 15)			16	336.500,00	0,00	6.697,88	141,00	180.451,49	34.450,00	0,00	36.313,61	0,00	198,22	0,00
	Variazioni	in + (16 - 13)		17											
		in - (13 - 16)		18			1.346,30		455,09		23,12	302,93	5.260,18		
Gestione di cassa	Previsioni			19	500.000,00	148.761,26	23.044,18	291,00	270.643,72	54.450,00	23,12	56.616,54	5.260,18	198,22	0,00
	Pagamenti			20	0,00	0,00	8.907,85	141,00	159.515,14	54.450,00	0,00	52.408,17	0,00	0,00	0,00
	Differenze rispetto alle previsioni	in + (20 - 19)		21											
		in - (19 - 20)		22	500.000,00	148.761,26	14.136,33	150,00	111.128,58		23,12	4.208,37	5.260,18	198,22	
Totale dei residui passivi al termine dell'esercizio (9 + 15)				23	708.500,00	148.761,26	12.078,15	0,00	110.628,66	0,00	0,00	2.905,18	0,00	198,22	0,00

1 - CENTRO DI RESP. "RESPONSABILE OBIETTIVO 1.1"

1.2 - TITOLO 2 - USCITE IN CONTO CAPITALE

1.2.1 - INVESTIMENTI

Capitolo: codice	1.2.1.5				1.4.1.1	1.4.1.1	1.4.1.1	1.4.1.1	1.4.1.1	
Capitolo: N.	15010				21010	21020	21030	21040	21050	
Capitolo: Denominazione	INDENNITÀ DI ANZIANITÀ AL PERSONALE CESSATO DAL SERVIZIO	Totale 1 - INVESTIMENTI	TOTALE USCITE IN CONTO CAPITALE CENTRO DI RESP. "RESPONSABILE OBIETTIVO 1.1"	TOTALE GENERALE USCITE IN CONTO CAPITALE	RITENUTE ERARIALI	RITENUTE PREVIDENZIALI ED ASSISTENZIALI	RITENUTE DIVERSE	RESTITUZIONE TRATTENUTE CONTO TERZI	RESTITUZIONE DEPOSITI CAUZIONALI DA TERZI	
Gestione di competenza – Previsioni – Iniziali	0,00	516.327,00	516.327,00	516.327,00	550.000,00	250.000,00	55.000,00	15.296,22	10.329,14	
Previsioni – Variazioni – In aumento (7 - 4)	0,00	500.498,39	500.498,39	500.498,39	0,00	0,00	0,00	0,00	0,00	
Previsioni – Variazioni – In diminuzione (4 - 7)	0,00	0,00	0,00	0,00	0,00	0,00	0,00	0,00	0,00	
Previsioni – Definitive (4 + 5 - 6)	0,00	1.016.825,39	1.016.825,39	1.016.825,39	550.000,00	250.000,00	55.000,00	15.296,22	10.329,14	
Somme impegnate – Pagate	0,00	112.628,43	112.628,43	112.628,43	530.006,71	238.935,33	32.004,00	15.225,36	0,00	
Somme impegnate – Rimaste da pagare (10 - 8)	0,00	902.289,20	902.289,20	902.289,20	0,00	1.808,30	1.011,84	0,00	400,00	
Somme impegnate – Totale impegni (8 + 9)	0,00	1.014.917,63	1.014.917,63	1.014.917,63	530.006,71	240.743,63	33.015,84	15.225,36	400,00	
Differenze rispetto alle previsioni – in + (10 - 7)										
Differenze rispetto alle previsioni – in - (7 - 10)		1.907,76	1.907,76	1.907,76	19.993,29	9.256,37	21.984,16	70,86	9.929,14	
Gestione dei residui passivi – Residui all'inizio dell'esercizio	136.787,34	5.640.472,88	5.640.472,88	5.640.472,88	0,00	2.029,85	0,00	0,00	0,00	
Gestione dei residui passivi – Pagati	73.330,32	654.125,21	654.125,21	654.125,21	0,00	0,00	0,00	0,00	0,00	
Gestione dei residui passivi – Rimasti da pagare (16 - 14)	63.457,02	4.978.718,58	4.978.718,58	4.978.718,58	0,00	2.029,85	0,00	0,00	0,00	
Gestione dei residui passivi – Totali (14 + 15)	136.787,34	5.632.843,79	5.632.843,79	5.632.843,79	0,00	2.029,85	0,00	0,00	0,00	
Gestione dei residui passivi – Variazioni – in + (16 - 13)										
Gestione dei residui passivi – Variazioni – in - (13 - 16)		7.629,09	7.629,09	7.629,09						
Gestione di cassa – Previsioni	136.787,34	3.304.029,66	3.304.029,66	3.304.029,66	550.000,00	252.029,85	55.000,00	15.296,22	10.329,14	
Gestione di cassa – Pagamenti	73.330,32	766.753,64	766.753,64	766.753,64	530.006,71	238.935,33	32.004,00	15.225,36	0,00	
Gestione di cassa – Differenze rispetto alle previsioni – in + (20 - 19)										
Gestione di cassa – Differenze rispetto alle previsioni – in - (19 - 20)	63.457,02	2.537.276,02	2.537.276,02	2.537.276,02	19.993,29	13.094,52	22.996,00	70,86	10.329,14	
Totale dei residui passivi al termine dell'esercizio (9 + 15)	63.457,02	5.881.007,78	5.881.007,78	5.881.007,78	0,00	3.838,15	1.011,84	0,00	400,00	

1 - CENTRO DI RESP. "RESPONSABILE OBIETTIVO 1.1"

1.2 - TITOLO 2 - USCITE IN CONTO CAPITALE

1.2.1 - INVESTIMENTI

1 - CENTRO DI RESP. "RESPONSABILE OBIETTIVO 1.1"

1.4 - TITOLO 4 - PARTITE DI GIRO

1.4.1 - USCITE AVENTI NATURA DI PARTITE DI GIRO

| Capitolo | | |

Capitolo				codice	1							
				N.	2							
				Denominazione	3	*Totale delle uscite per titoli dei centri di responsabilità*	Titolo II	Titolo IV	*TOTALE*	Disavanzo di amministrazione	TOTALE GENERALE	
Gestione di competenza	Previsioni		Iniziali		4		516.327,00	890.625,36	6.774.072,13	0,00	6.774.072,13	
		Variazioni	In aumento (7 - 4)		5		500.498,39	0,00	889.867,84	0,00	889.867,84	
			In diminuzione (4 - 7)		6		0,00	0,00	136.559,53	0,00	136.559,53	
			Definitive (4 + 5 - 6)		7		1.016.825,39	890.625,36	7.527.380,44	0,00	7.527.380,44	
	Somme impegnate		Pagate		8		112.628,43	826.171,40	5.313.391,08	0,00	5.313.391,08	
			Rimaste da pagare (10 - 8)		9		902.289,20	3.220,14	1.765.055,03	0,00	1.765.055,03	
			Totale impegni (8 + 9)		10		1.014.917,63	829.391,54	7.078.446,11	0,00	7.078.446,11	
	Differenze rispetto alle previsioni		in + (10 - 7)		11							
			in - (7 - 10)		12		1.907,76	61.233,82	448.934,33		448.934,33	
Gestione dei residui passivi			Residui all'inizio dell'esercizio		13		5.640.472,88	2.029,85	6.732.679,38	0,00	6.732.679,38	
			Pagati		14		654.125,21	0,00	1.262.333,70	0,00	1.262.333,70	
			Rimasti da pagare (16 - 14)		15		4.978.718,58	2.029,85	5.386.609,55	0,00	5.386.609,55	
			Totali (14 + 15)		16		5.632.843,79	2.029,85	6.648.943,25	0,00	6.648.943,25	
		Variazioni	in + (16 - 13)		17							
			in - (13 - 16)		18		7.629,09		83.736,13		83.736,13	
Gestione di cassa			Previsioni		19		3.304.029,66	892.655,21	10.906.791,21	0,00	10.906.791,21	
			Pagamenti		20		766.753,64	826.171,40	6.575.724,78	0,00	6.575.724,78	
	Differenze rispetto alle previsioni		in + (20 - 19)		21							
			in - (19 - 20)		22		2.537.276,02	66.483,81	4.331.066,43		4.331.066,43	
Totale dei residui passivi al termine dell'esercizio (9 + 15)					23		5.881.007,78	5.249,99	7.151.664,58	0,00	7.151.664,58	

SITUAZIONE AMMINISTRATIVA 2009

PAGINA BIANCA

Consistenza della cassa all'inizio dell'esercizio			€ 5.095.254,13
Riscossioni	in c/competenza	€ 6.293.008,27	
	in c/residui	€ 420.650,99	€ 6.713.659,26
Pagamenti	in c/competenza	€ 5.313.391,08	
	in c/residui	€ 1.262.333,70	€ 6.575.724,78
Consistenza della cassa alla fine dell'esercizio			€ 5.233.188,61
Residui attivi	degli esercizi precedenti	€ 1.888.572,57	
	dell'esercizio	€ 432.442,86	€ 2.321.015,43
Residui passivi	degli esercizi precedenti	€ 5.386.609,55	
	dell'esercizio	€ 1.765.055,03	€ 7.151.664,58
Avanzo d'amministrazione alla fine dell'esercizio			€ 402.539,46
Disavanzo			

L'utilizzazione dell'avanzo di amministrazione per l'esercizio 2009 risulta così prevista:	
Parte vincolata	
al Trattamento di fine rapporto	€ 0,00
ai Fondi per rischi ed oneri	€ 0,00
al Fondo ripristino investimenti	€ 0,00
Totale parte vincolata	€ 0,00
Parte disponibile	
Parte di cui non si prevede l'utilizzazione nell'esercizio 2010	€ 0,00
Totale parte disponibile	€ 0,00
Totale Risultato di amministrazione presunto	€ 0,00

Situazione Accertamenti Conservati

Nr. Accert.to	Anno	Descrizione Accertamento	Accertato Iniziale	Riscosso	Mag. / Min. Accertamenti	Da Riportare
Capitolo 101.1.2.1.3020						
1003	2005	CONTRIBUTO DEL MINISTERO DELL'AMBIENTE E DELLA TUTELA DEL TERRITORIO X	€ 14.820,00	€ 0,00	€ 0,00	€ 14.820,00
		Totale Capitolo 101.1.2.1.3020	*€ 14.820,00*	*€ 0,00*	*€ 0,00*	*€ 14.820,00*
		Totale Categoria 101.1.2.1	*€ 14.820,00*	*€ 0,00*	*€ 0,00*	*€ 14.820,00*
Capitolo 101.1.2.2.4020						
1353	2006	CONTRIBUTO INTERREG - GESTALP	€ 81.193,90	€ 20.697,25	€ 0,00	€ 60.496,65
		Totale Capitolo 101.1.2.2.4020	*€ 81.193,90*	*€ 20.697,25*	*€ 0,00*	*€ 60.496,65*
Capitolo 101.1.2.2.4030						
2602	2009	CONTRIBUTO DELLA REGIONE PIEMONTE PER IL PROGETTO "I PARCHI DEL RE"	€ 33.000,00	€ 0,00	€ 0,00	€ 33.000,00
		Totale Capitolo 101.1.2.2.4030	*€ 33.000,00*	*€ 0,00*	*€ 0,00*	*€ 33.000,00*
Capitolo 101.1.2.2.4060						
581	2004	CONTRIBUTO DELLA REG. PIEMONTE PER INTERVENTI DI RIPRISTINO, VALORIZZ. A	€ 254.000,00	€ 0,00	€ 0,00	€ 254.000,00
		Totale Capitolo 101.1.2.2.4060	*€ 254.000,00*	*€ 0,00*	*€ 0,00*	*€ 254.000,00*
Capitolo 101.1.2.2.4080						
1354	2006	CONTRIBUTO RAVA PER PROGETTAZIONE E SPERIMENTAZIONE MARCHIO COLLET	€ 40.800,00	€ 39.056,12	€ 0,00	€ 1.743,88
		Totale Capitolo 101.1.2.2.4080	*€ 40.800,00*	*€ 39.056,12*	*€ 0,00*	*€ 1.743,88*
Capitolo 101.1.2.2.4090						
2603	2009	CONTRIBUTO R.A.V.A. PER CERTIFICAZIONE EMAS	€ 41.711,00	€ 0,00	€ 0,00	€ 41.711,00
		Totale Capitolo 101.1.2.2.4090	*€ 41.711,00*	*€ 0,00*	*€ 0,00*	*€ 41.711,00*
		Totale Categoria 101.1.2.2	*€ 450.704,90*	*€ 59.753,37*	*€ 0,00*	*€ 390.951,53*
Capitolo 101.1.2.3.5010						
2229	2008	CONTRIBUTO DELLA PROVINCIA DI TORINO	€ 24.789,93	€ 0,00	€ 0,00	€ 24.789,93
2604	2009	CONTRIBUTO DELLA PROVINCIA DI TORINO	€ 24.789,93	€ 0,00	€ 0,00	€ 24.789,93
		Totale Capitolo 101.1.2.3.5010	*€ 49.579,86*	*€ 0,00*	*€ 0,00*	*€ 49.579,86*

Nr. Accert.to	Anno	Descrizione Accertamento	Accertato Iniziale	Riscosso	Mag. / Min. Accertamenti	Da Riportare
Capitolo 101.1.2.3.5030						
1615	2007	CONTRIBUTO PER ECOMUSEO DEL RAME A RONCO CANAVESE	€ 7.000,00	€ 0,00	€ 0,00	€ 7.000,00
		Totale Capitolo 101.1.2.3.5030	*€ 7.000,00*	*€ 0,00*	*€ 0,00*	*€ 7.000,00*
		Totale Categoria 101.1.2.3	*€ 56.579,86*	*€ 0,00*	*€ 0,00*	*€ 56.579,86*
Capitolo 101.1.2.4.6010						
2605	2009	CONTRIBUTO PER DIVULGAZIONE RICERCA SCIENTIFICA CON LA SWAROVSKI OPTI	€ 10.000,00	€ 0,00	€ 0,00	€ 10.000,00
		Totale Capitolo 101.1.2.4.6010	*€ 10.000,00*	*€ 0,00*	*€ 0,00*	*€ 10.000,00*
Capitolo 101.1.2.4.6060						
2606	2009	CONTRIBUTO DEL GRUPPO TORINESE TRASPORTI (G.T.T.) PER IL PROGETTO "A PI	€ 500,00	€ 0,00	€ 0,00	€ 500,00
		Totale Capitolo 101.1.2.4.6060	*€ 500,00*	*€ 0,00*	*€ 0,00*	*€ 500,00*
Capitolo 101.1.2.4.6090						
2232	2008	CONTRIBUTO PROGETTO "ACQWA" DA PARTE DELLA COMUNITA' EUROPEA	€ 60.000,00	€ 21.000,00	€ 0,00	€ 39.000,00
		Totale Capitolo 101.1.2.4.6090	*€ 60.000,00*	*€ 21.000,00*	*€ 0,00*	*€ 39.000,00*
Capitolo 101.1.2.4.6100						
2607	2009	CONTRIBUTO FILM COMMISSIONE TORINO PIEMONTTE PER IL PROGETTO "LO STRA	€ 6.000,00	€ 0,00	€ 0,00	€ 6.000,00
		Totale Capitolo 101.1.2.4.6100	*€ 6.000,00*	*€ 0,00*	*€ 0,00*	*€ 6.000,00*
		Totale Categoria 101.1.2.4	*€ 76.500,00*	*€ 21.000,00*	*€ 0,00*	*€ 55.500,00*
Capitolo 101.1.3.1.7020						
1474	2007	CONCESSIONE UTILIZZO MARCHIO DEL PARCO	€ 400,00	€ 0,00	€ 0,00	€ 400,00
1610	2007	FATTURA N. 01/07 DEL 21/02/2007 - FORNITURA DI MATERIALE PNGP	€ 910,42	€ 0,00	€ 0,00	€ 910,42
1899	2008	FATTURA N. 05/08 DEL 01/04/2008 - CALENDARI UFFICIALI PNGP 2008	€ 35,00	€ 0,00	€ 0,00	€ 35,00
1900	2008	FATTURA N. 06/08 DEL 01/04/2008 - CALENDARI UFFICIALI PNGP 2008	€ 14,00	€ 0,00	€ 0,00	€ 14,00
1908	2008	FATTURA N. 14/08 DEL 01/04/2008 - CALENDARI UFFICIALI PNGP 2008	€ 28,00	€ 0,00	€ 0,00	€ 28,00
2298	2009	INTROITO PER FORNITURA CALENDARI UFFICIALI DEL PARCO	€ 115,50	€ 105,00	€ 0,00	€ 10,50
2568	2009	INTROITI DERIVANTI DALLA VENDITA DEGLI SPAZI PUBBLICITARI	€ 520,00	€ 0,00	€ 0,00	€ 520,00
		Totale Capitolo 101.1.3.1.7020	*€ 2.022,92*	*€ 105,00*	*€ 0,00*	*€ 1.917,92*

Nr. Accert.to	Anno	Descrizione Accertamento	Accertato Iniziale	Riscosso	Mag. / Min. Accertamenti	Da Riportare
Capitolo 101.1.3.1.7030						
1629	2007	CAMPI AVVENTURA E CAMPI FAMIGLIE ORGANIZZATI NELL'AMBITO DEI PROGETTI IN	€ 350,00	€ 0,00	€ 0,00	€ 350,00
		Totale Capitolo 101.1.3.1.7030	*€ 350,00*	*€ 0,00*	*€ 0,00*	*€ 350,00*
Capitolo 101.1.3.1.7040						
1742	2007	CESSIONE DI 61 PISTOLE IN DOTAZIONE AL PERSONALE DI SORVEGLIANZA	€ 3.050,00	€ 0,00	€ 0,00	€ 3.050,00
		Totale Capitolo 101.1.3.1.7040	*€ 3.050,00*	*€ 0,00*	*€ 0,00*	*€ 3.050,00*
Capitolo 101.1.3.1.7050						
2329	2009	ACQUISTO SPAZIO PUBBLICITARIO SULL'INSERTO "VOCI DEL PARCO" - FATTURA N.	€ 200,00	€ 0,00	€ 0,00	€ 200,00
2352	2009	FATTURA N. 13/09 DEL 02/04/2009 - COMPENSI PER DIRITTI D'AUTORE RELATIVI ALLA	€ 145,49	€ 0,00	€ 0,00	€ 145,49
2427	2009	AGGIUDICAZIONE DEFINITIVA GESTIONE DI ATTIVITÀ E RICETTIVITA' NELLA FOREST	€ 420,00	€ 0,00	€ 0,00	€ 420,00
2428	2009	AGGIUDICAZIONE DEFINITIVA GESTIONE DI ATTIVITA' NELLE STRUTTURE "STAMBEC	€ 10.302,00	€ 0,00	€ 0,00	€ 10.302,00
2623	2009	FATTURA N. 22/09 DEL 30/12/09 - SPAZIO PUBBLICITARIO SULL'INSERTO "VOCI DEL P	€ 60,00	€ 0,00	€ 0,00	€ 60,00
2624	2009	FATTURA N. 23/09 DEL 30/12/09 - SPAZIO PUBBLICITARIO SULL'INSERTO "VOCI DEL P	€ 100,00	€ 0,00	€ 0,00	€ 100,00
2625	2009	FATTURA N. 24/09 DEL 30/12/2009 - SPAZIO PUBBLICITARIO SULL'INSERTO "VOCI DEL	€ 100,00	€ 0,00	€ 0,00	€ 100,00
2626	2009	FATTURA N. 25/09 DEL 30/12/2009 - SPAZIO PUBBLICITARIO SULL'INSERTO "VOCI DEL	€ 60,00	€ 0,00	€ 0,00	€ 60,00
2627	2009	FATTURA N. 26/09 DEL 30/12/2009 - SPAZIO PUBBLICITARIO SULL'INSERTO "VOCI DEL	€ 100,00	€ 0,00	€ 0,00	€ 100,00
2628	2009	FATTURA N. 27/09 DEL 30/12/2009 - SPAZIO PUBBLICITARIO SULL'INSERTO "VOCI DEL	€ 100,00	€ 0,00	€ 0,00	€ 100,00
		Totale Capitolo 101.1.3.1.7050	*€ 11.587,49*	*€ 0,00*	*€ 0,00*	*€ 11.587,49*
Capitolo 101.1.3.1.7060						
2640	2009	FATTURA N. 12/R.D. DEL 30/11/2009 - INTROITO PER VENDITA CRANI DI STAMBECCO	€ 3.510,00	€ 0,00	€ 0,00	€ 3.510,00
2641	2009	FATTURA N. 13/R.D. DEL 30/12/2009 - INTROITO PER VENDITA CRANI DI STAMBECCO	€ 3.585,00	€ 0,00	€ 0,00	€ 3.585,00
		Totale Capitolo 101.1.3.1.7060	*€ 7.095,00*	*€ 0,00*	*€ 0,00*	*€ 7.095,00*
		Totale Categoria 101.1.3.1	*€ 24.105,41*	*€ 105,00*	*€ 0,00*	*€ 24.000,41*
Capitolo 101.1.3.2.8010						
2448	2009	CANONE DI CONCESSIONE SALA POLIVALENTE E DEL C.V. "HOMO ET IBEX" CERES	€ 1.000,00	€ 300,00	€ 0,00	€ 700,00
		Totale Capitolo 101.1.3.2.8010	*€ 1.000,00*	*€ 300,00*	*€ 0,00*	*€ 700,00*
Capitolo 101.1.3.2.8030						
2614	2009	INTERESSI MATURATI SUL CONTO T.U. ANNO 2009	€ 7,52	€ 0,00	€ 0,00	€ 7,52

Nr. Accert.to	Anno	Descrizione Accertamento	Accertato Iniziale	Riscosso	Mag. / Min. Accertamenti	Da Riportare
		Totale Capitolo 101.1.3.2.8030	€ 7,52	€ 0,00	€ 0,00	€ 7,52
		Totale Categoria 101.1.3.2	€ 1.007,52	€ 300,00	€ 0,00	€ 707,52
Capitolo 101.1.3.3.9010						
1475	2007	DANNO IMMAGINE SUBITO DALL'ENTE PARCO PER L'UTILIZZO DI UN MARCHIO INCO	€ 400,00	€ 0,00	€ 0,00	€ 400,00
1827	2008	RIMBORSO FATTURA N. 97270140554 DEL 31/12/2007	€ 69,60	€ 0,00	€ 0,00	€ 69,60
2163	2008	RIMBORSO BOLLETTA N. 97280418185 DEL 22/10/08 (FRAZ. MOLERE - VALSAVARENC	€ 38,95	€ 0,00	€ 0,00	€ 38,95
2243	2008	RIMBORSO FATTURA N. 97280418079 DEL 22/10/2008	€ 84,47	€ 0,00	€ 0,00	€ 84,47
2278	2008	PARTECIPAZIONE AL BANDO DELLA REGIONE PIEMONTE PER IL COFINANZIAMENTC	€ 1.160,28	€ 1.002,00	€ 0,00	€ 158,28
2279	2008	PARTECIPAZIONE AL BANDO DELLA REGIONE PIEMONTE PER IL COFINANZIAMENTC	€ 55,72	€ 0,00	€ 0,00	€ 55,72
2373	2009	RIMBORSO BOLLETTA PER LA FORNITURA DI ENERGIA ELETTRICA - FATT. N. 01685	€ 139,01	€ 0,00	€ 0,00	€ 139,01
2382	2009	CONCESSIONE IN COMODATO PRECARIO DI LOCALI DELL'ENTE PARCO C/O L'IMMOE	€ 600,00	€ 0,00	€ 0,00	€ 600,00
2468	2009	RIMBORSO SPESE ENERGIA ELETTRICA	€ 15,25	€ 0,00	€ 0,00	€ 15,25
2572	2009	PARTECIPAZIONE AL SECONDO BANDO DELLA REGIONE PIEMONTE PER IL COFINA	€ 1.316,00	€ 0,00	€ 0,00	€ 1.316,00
2634	2009	RIMBORSO FATTURA N. 016850140610239 DEL 16/12/2009	€ 47,09	€ 0,00	€ 0,00	€ 47,09
2635	2009	RIMBORSO PER ERRATA IMPUTAZIONE FATT. N. 11 DEL 13/08/09	€ 243,66	€ 0,00	€ 0,00	€ 243,66
2636	2009	CALENDARI VENDUTI TRAMITE IL SITO WWW.PARKS.IT ANNO 2009	€ 205,29	€ 0,00	€ 0,00	€ 205,29
2642	2009	RIMBORSO SPESE IMPIEGO DIPENDENTE VIVIANA VERTHUY PER ATTIVITA' DI VOL	€ 2.525,45	€ 0,00	€ 0,00	€ 2.525,45
		Totale Capitolo 101.1.3.3.9010	€ 6.900,77	€ 1.002,00	€ 0,00	€ 5.898,77
		Totale Categoria 101.1.3.3	€ 6.900,77	€ 1.002,00	€ 0,00	€ 5.898,77
Capitolo 101.1.3.4.10010						
2639	2009	CONCILIAZIONE VERBALE N. 2570	€ 50,00	€ 0,00	€ 0,00	€ 50,00
		Totale Capitolo 101.1.3.4.10010	€ 50,00	€ 0,00	€ 0,00	€ 50,00
		Totale Categoria 101.1.3.4	€ 50,00	€ 0,00	€ 0,00	€ 50,00
Capitolo 101.2.2.1.15010						
1	1997	CONTRIBUTO PROGETTI CIPE	€ 113.170,01	€ 0,00	€ 0,00	€ 113.170,01
3	1998	CONTRIBUTO PROGETTI CIPE	€ 302.176,20	€ 28.451,10	€ 0,00	€ 273.725,10
11	2000	CONTRIBUTO PER PROGETTI DI SOLARIZZAZIONE	€ 584.837,28	€ 0,00	€ 0,00	€ 584.837,28
		Totale Capitolo 101.2.2.1.15010	€ 1.000.183,49	€ 28.451,10	€ 0,00	€ 971.732,39
Capitolo 101.2.2.1.15030						
1005	2005	CONTRIBUTO PROGETTO INTERREG IIIB HABITALP	€ 28.641,00	€ 21.943,82	€ 0,00	€ 6.697,18

Nr. Accert.to	Anno	Descrizione Accertamento	Accertato Iniziale	Riscosso	Mag. / Min. Accertamenti	Da Riportare
		Totale Capitolo 101.2.2.1.15030	€ 28.641,00	€ 21.943,82	€ 0,00	€ 6.697,18
Capitolo 101.2.2.1.15050						
1006	2005	CONTRIBUTO PROGETTO INTERREG IIIB ALPENCOM	€ 40.944,22	€ 40.944,21	€ 0,00	€ 0,01
		Totale Capitolo 101.2.2.1.15050	€ 40.944,22	€ 40.944,21	€ 0,00	€ 0,01
		Totale Categoria 101.2.2.1	€ 1.069.768,71	€ 91.339,13	€ 0,00	€ 978.429,58
Capitolo 101.2.2.2.16010						
1879	2007	CONTRIBUTO STRAORDINARIO DOCUP - REGIONE PIEMONTE	€ 2.698,09	€ 0,00	€ 0,00	€ 2.698,09
		Totale Capitolo 101.2.2.2.16010	€ 2.698,09	€ 0,00	€ 0,00	€ 2.698,09
Capitolo 101.2.2.2.16020						
578	2004	CONTRIBUTO REGIONE PIEMONTE PER INTERVENTI MATERIALI DI COMPLETAMENT	€ 500.000,00	€ 0,00	€ 0,00	€ 500.000,00
		Totale Capitolo 101.2.2.2.16020	€ 500.000,00	€ 0,00	€ 0,00	€ 500.000,00
Capitolo 101.2.2.2.16050						
2608	2009	CONTRIBUTO DELLA REGIONE PIEMONTE PER IL PROGETTO "GIROPARCHI"	€ 148.761,26	€ 0,00	€ 0,00	€ 148.761,26
		Totale Capitolo 101.2.2.2.16050	€ 148.761,26	€ 0,00	€ 0,00	€ 148.761,26
		Totale Categoria 101.2.2.2	€ 651.459,35	€ 0,00	€ 0,00	€ 651.459,35
Capitolo 101.2.2.4.18010						
2609	2009	CONTRIBUTO STRAORDINARIO DA PARTE DI ENTI, ISTITUTI DI CREDITO, FEDERAZIC	€ 91.555,57	€ 0,00	€ 0,00	€ 91.555,57
		Totale Capitolo 101.2.2.4.18010	€ 91.555,57	€ 0,00	€ 0,00	€ 91.555,57
Capitolo 101.2.2.4.18020						
2610	2009	CONTRIBUTO COMPAGNIA DI SAN PAOLO PER IL PROGETTO "L'UOMO E I COLTIVI"	€ 50.000,00	€ 0,00	€ 0,00	€ 50.000,00
		Totale Capitolo 101.2.2.4.18020	€ 50.000,00	€ 0,00	€ 0,00	€ 50.000,00
		Totale Categoria 101.2.2.4	€ 141.555,57	€ 0,00	€ 0,00	€ 141.555,57
Capitolo 101.4.1.1.22020						
2818	2009	INPS	€ 51,00	€ 0,00	€ 0,00	€ 51,00
		Totale Capitolo 101.4.1.1.22020	€ 51,00	€ 0,00	€ 0,00	€ 51,00

Nr. Accert.to	*Anno*	*Descrizione Accertamento*	*Accertato Iniziale*	*Riscosso*	*Mag. / Min. Accertamenti*	*Da Riportare*
Capitolo 101.4.1.1.22030						
2816	2009	RITENUTE DIVERSE	€ 1.011,84	€ 0,00	€ 0,00	€ 1.011,84
		Totale Capitolo 101.4.1.1.22030	*€ 1.011,84*	*€ 0,00*	*€ 0,00*	*€ 1.011,84*
		Totale Categoria 101.4.1.1	*€ 1.062,84*	*€ 0,00*	*€ 0,00*	*€ 1.062,84*
		Totale Entrate	*€ 2.494.514,93*	*€ 173.499,50*	*€ 0,00*	*€ 2.321.015,43*

Situazione Impegni Conservati

Nr. Impegno	Anno	Descrizione Impegno	Impegnato Iniziale	Speso	Economie	Da Riportare
Capitolo 101.1.1.1.1020						
6477	2007	INDENNITA' DI CARICA AI COMPONENTI DELLA GIUNTA ESECUTIVA E DEL CONSIGLI	€ 421,09	€ 0,00	€ 0,00	€ 421,09
9557	2009	INDENNITA' DI CARICA COMPONENTI GIUNTA ESECUTIVA E CONSIGLIO DIRETTIVO -	€ 1.048,64	€ 0,00	€ 0,00	€ 1.048,64
9589	2009	INDENNITA' DI CARICA COMPONENTI G.E. E C.D. - II SEMESTRE 2009	€ 3.734,09	€ 0,00	€ 0,00	€ 3.734,09
		Totale Capitolo 101.1.1.1.1020	*€ 5.203,82*	*€ 0,00*	*€ 0,00*	*€ 5.203,82*
Capitolo 101.1.1.1.1030						
10175	2009	RESTITUZIONE TRATTENUTA 10% - I SEM. 2009	€ 170,00	€ 0,00	€ 0,00	€ 170,00
		Totale Capitolo 101.1.1.1.1030	*€ 170,00*	*€ 0,00*	*€ 0,00*	*€ 170,00*
Capitolo 101.1.1.1.1050						
9565	2009	INDENNITA' DI ENTE E RIMBORSO SPESE DI MISSIONE	€ 398,85	€ 0,00	€ 0,00	€ 398,85
9566	2009	INDENNITA' DI ENTE E RIMBORSO SPESE DI MISSIONE	€ 58,30	€ 0,00	€ 0,00	€ 58,30
9682	2009	RIMBORSO SPESE ED INDENNITA' DI MISSIONE	€ 133,80	€ 0,00	€ 0,00	€ 133,80
		Totale Capitolo 101.1.1.1.1050	*€ 590,95*	*€ 0,00*	*€ 0,00*	*€ 590,95*
Capitolo 101.1.1.1.1070						
9558	2009	GETTONI DI PRESENZA COMPONENTE GIUNTA ESECUTIVA E CONSIGLIO DIRETTIVO	€ 311,40	€ 0,00	€ 0,00	€ 311,40
9593	2009	GETTONI DI PRESENZA COMPONENTI G.E. E C.D. - II SEMESTRE 2009	€ 467,10	€ 0,00	€ 0,00	€ 467,10
		Totale Capitolo 101.1.1.1.1070	*€ 778,50*	*€ 0,00*	*€ 0,00*	*€ 778,50*
Capitolo 101.1.1.1.1080						
9258	2009	PRESTAZIONE DI SERVIZIO PER LE OSSERVAZIONI AL REGOLAMENTO DEL PARCO	€ 1.582,00	€ 0,00	€ 0,00	€ 1.582,00
		Totale Capitolo 101.1.1.1.1080	*€ 1.582,00*	*€ 0,00*	*€ 0,00*	*€ 1.582,00*
		Totale Categoria 101.1.1.1	*€ 8.325,27*	*€ 0,00*	*€ 0,00*	*€ 8.325,27*
Capitolo 101.1.1.2.2010						
4530	2006	LIQUIDAZIONE ARRETRATI RELATIVI ALL'APPLICAZIONE DEL CCNL PERSONALE DIRI	€ 4.473,00	€ 0,00	€ 0,00	€ 4.473,00
6143	2007	SECONDA VARIAZIONE COMPENSATIVA AL BILANCIO DI PREVISIONE PER L'ESERCIZ	€ 668,52	€ 0,00	€ 0,00	€ 668,52
		Totale Capitolo 101.1.1.2.2010	*€ 5.141,52*	*€ 0,00*	*€ 0,00*	*€ 5.141,52*
Capitolo 101.1.1.2.2030						
2159	2004	COMPENSI PER LAVORO STRAORDINARI, TURNI E COMPENSI INCENTIVANTI - II VAR	€ 33.949,04	€ 0,00	€ 21.037,64	€ 12.911,40

Nr. Impegno	Anno	Descrizione Impegno	Impegnato Iniziale	Speso	Economie	Da Riportare
3792	2005	COMPENSI PER LAVORO STRAORDINARI, TURNI E COMPENSI INCENTIVANTI	€ 10.772,67	€ 0,00	€ 0,00	€ 10.772,67
8621	2008	COMPENSI PER LAVORO STRAORDINARIO, TURNI E COMPENSI INCENTIVANTI	€ 35.960,22	€ 35.515,62	€ 0,00	€ 444,60
8386	2009	CORRESPONSIONE AL PERSONALE DIPENDENTE AVENTE DIRITTO DEGLI INCREME	€ 1.095,68	€ 1.095,20	€ 0,00	€ 0,48
9632	2009	COMPENSI PER LAVORO STRAORDINARIO, TURNI E COMPENSI INCENTIVANTI	€ 81.114,55	€ 0,00	€ 0,00	€ 81.114,55
		Totale Capitolo 101.1.1.2.2030	*€ 162.892,16*	*€ 36.610,82*	*€ 21.037,64*	*€ 105.243,70*
Capitolo 101.1.1.2.2035						
5047	2006	COMPENSO INCENTIVANTE DIREZIONE	€ 12.911,40	€ 0,00	€ 0,00	€ 12.911,40
6913	2007	COMPENSI INCENTIVANTE DIREZIONE	€ 12.911,40	€ 0,00	€ 0,00	€ 12.911,40
8019	2008	COMPENSO INCENTIVANTE DIREZIONE	€ 12.911,40	€ 0,00	€ 0,00	€ 12.911,40
9633	2009	COMPENSO INCENTIVANTE DIREZIONE	€ 12.911,40	€ 0,00	€ 0,00	€ 12.911,40
		Totale Capitolo 101.1.1.2.2035	*€ 51.645,60*	*€ 0,00*	*€ 0,00*	*€ 51.645,60*
Capitolo 101.1.1.2.2050						
9653	2009	RIMBORSO MISSIONI MESE DI DICEMBRE 2009	€ 2.936,73	€ 0,00	€ 0,00	€ 2.936,73
9713	2009	RIMBORSO SPESE VIAGGIO A ROMA DEL DIRETTORE E ISPETTORE	€ 368,04	€ 0,00	€ 0,00	€ 368,04
		Totale Capitolo 101.1.1.2.2050	*€ 3.304,77*	*€ 0,00*	*€ 0,00*	*€ 3.304,77*
Capitolo 101.1.1.2.2080						
2160	2004	ONERI PREVIDENZIALI E ASSISTENZIALI A CARICO DELL'ENTE - II VARIAZIONE 2004	€ 1.442,50	€ 0,00	€ 0,00	€ 1.442,50
2344	2005	PREV. ED ASSIST. CARICO ENTE	€ 2.607,55	€ 0,00	€ 0,00	€ 2.607,55
2346	2005	INPDAP CARICO ENTE	€ 71,10	€ 0,00	€ 0,00	€ 71,10
3994	2006	PREV. ED ASSIST. CARICO ENTE	€ 1.034,82	€ 0,00	€ 0,00	€ 1.034,82
3996	2006	INPDAP CARICO ENTE	€ 5,19	€ 0,00	€ 0,00	€ 5,19
5048	2006	ONERI PREVIDENZIALI E ASSISTENZIALI A CARICO DELL'ENTE	€ 29.084,99	€ 10.422,00	€ 0,00	€ 18.662,99
6902	2007	ONERI PREVIDENZIALI E ASSISTENZIALI A CARICO DELL'ENTE	€ 9.914,05	€ 0,00	€ 0,00	€ 9.914,05
8620	2008	ONERI PREVIDENZIALI E ASSISTENZIALI	€ 30.000,00	€ 28.339,99	€ 0,00	€ 1.660,01
9634	2009	ONERI PREVIDENZIALI E ASSISTENZIALI A CARICO DELL'ENTE	€ 30.000,00	€ 0,00	€ 0,00	€ 30.000,00
9694	2009	VERSAMENTO CARICO ENTE CONTRIBUTI CO.CO.CO VIRGILIO	€ 3.198,40	€ 0,00	€ 0,00	€ 3.198,40
9711	2009	VERSAMENTO INPS CARICO ENTE (VIRGILIO) MESE DI DICEMBRE 2009	€ 103,00	€ 0,00	€ 0,00	€ 103,00
		Totale Capitolo 101.1.1.2.2080	*€ 107.461,60*	*€ 38.761,99*	*€ 0,00*	*€ 68.699,61*
Capitolo 101.1.1.2.2090						
6903	2007	ALTRI ONERI SOCIALI A CARICO DELL'ENTE (INAIL, ECC.)	€ 20.711,09	€ 0,00	€ 0,00	€ 20.711,09

Nr. Impegno	Anno	Descrizione Impegno	Impegnato Iniziale	Speso	Economie	Da Riportare
8622	2008	ALTRI ONERI SOCIALI A CARICO DELL'ENTE	€ 4.000,00	€ 2.871,30	€ 0,00	€ 1.128,70
9635	2009	ALTRI ONERI SOCIALI A CARICO DELL'ENTE (INAIL, ECC...)	€ 20.000,00	€ 0,00	€ 0,00	€ 20.000,00
9801	2009	SALDO INAIL ANNO 2009	€ 1.006,47	€ 0,00	€ 0,00	€ 1.006,47
		Totale Capitolo 101.1.1.2.2090	*€ 45.717,56*	*€ 2.871,30*	*€ 0,00*	*€ 42.846,26*
Capitolo 101.1.1.2.2100						
5141	2007	SPESE PER LA FORMAZIONE DEL PERSONALE DI SORVEGLIANZA IN ECONOMIA	€ 643,00	€ 0,00	€ 493,00	€ 150,00
6530	2008	SPESE PER LA FORMAZIONE DEL PERSONALE DI SORVEGLIANZA IN ECONOMIA	€ 779,00	€ 0,00	€ 479,00	€ 300,00
8126	2008	ATTIVITA' DI FORMAZIONE DEL PERSONALE DELL'ENTE PARCO NAZIONALE GRAN P	€ 4.899,00	€ 2.551,00	€ 0,00	€ 2.348,00
8155	2009	SPESE PER LA FORMAZIONE DEL PERSONALE DI SORVEGLIANZA IN ECONOMIA	€ 4.441,00	€ 2.248,00	€ 0,00	€ 2.193,00
8311	2009	FORMAZIONE LINGUISTICA A DOMANDA INDIVIDUALE DEL PERSONALE DELL'ENTE F	€ 3.150,00	€ 2.242,50	€ 0,00	€ 907,50
8341	2009	SPESE PER LA FORMAZIONE DEL PERSONALE DI SORVEGLIANZA IN ECONOMIA	€ 1.579,00	€ 1.360,00	€ 0,00	€ 219,00
8369	2009	SPESE PER LE ESERCITAZIONI DI TIRO E CONSEGUIMENTO DEL CERTIFICATO DI M	€ 11.000,00	€ 9.699,60	€ 0,00	€ 1.300,40
9072	2009	PARTECIPAZIONE CORSO DI CONTABILITA' NEGLI ENTI LOCALI DIPENDENTI CARTA	€ 400,00	€ 0,00	€ 0,00	€ 400,00
9091	2009	PARTECIPAZIONE DELLA DIPENDENTE MOCCI AL CORSO " INCARICHI E CONSULEN	€ 100,00	€ 0,00	€ 0,00	€ 100,00
9144	2009	PARTECIPAZIONE CORSO "IL NUOVO PROCEDIMENTO AMMINISTRATIVO" DOPO LA	€ 400,00	€ 0,00	€ 0,00	€ 400,00
9148	2009	AGGIORNAMENTO FORMAZIONE DEI RAPPRESENTANTI DEI LAVORATORI SICUREZZ	€ 160,00	€ 0,00	€ 0,00	€ 160,00
9274	2009	FORMAZIONE LINGUISTICA A DOMANDA INDIVIDUALE DEL PERSONALE DELL'ENTE F	€ 3.150,00	€ 0,00	€ 0,00	€ 3.150,00
9498	2009	CORSO INAZ - LE CHIUSURE ANNO 2009/CUD 2010	€ 190,00	€ 0,00	€ 0,00	€ 190,00
9714	2009	ATTIVITA' DI FORMAZIONE DEL PERSONALE DELL'ENTE PARCO NAZIONALE GRAN P	€ 3.000,00	€ 0,00	€ 0,00	€ 3.000,00
		Totale Capitolo 101.1.1.2.2100	*€ 33.891,00*	*€ 18.101,10*	*€ 972,00*	*€ 14.817,90*
Capitolo 101.1.1.2.2120						
8191	2008	PARTECIPAZIONE AL BANDO DELLA REGIONE PIEMONTE PER IL COFINANZIAMENTC	€ 3.516,00	€ 3.034,00	€ 0,00	€ 482,00
9445	2009	FORNITURA BUONI PASTO PER I DIPENDENTI DELL'ENTE (OTTOBRE 2009)	€ 7.053,77	€ 0,00	€ 0,00	€ 7.053,77
9542	2009	PARTECIPAZIONE AL SECONDO BANDO DELLA REGIONE PIEMONTE PER IL COFINA	€ 3.806,00	€ 0,00	€ 0,00	€ 3.806,00
9572	2009	FORNITURA BUONI PASTO PER I DIPENDENTI DELL'ENTE - MESE DI NOVEMBRE 2009	€ 6.609,18	€ 0,00	€ 0,00	€ 6.609,18
9676	2009	FORNITURA BUONI PASTO PER I DIPENDENTI DELL'ENTE - MESE DI DICEMBRE 2009	€ 6.396,83	€ 0,00	€ 0,00	€ 6.396,83
9939	2009	AUMENTO DEL VALORE NOMINALE DEI BUONI PASTO	€ 13.000,00	€ 0,00	€ 0,00	€ 13.000,00
		Totale Capitolo 101.1.1.2.2120	*€ 40.381,78*	*€ 3.034,00*	*€ 0,00*	*€ 37.347,78*
		Totale Categoria 101.1.1.2	*€ 450.435,99*	*€ 99.379,21*	*€ 22.009,64*	*€ 329.047,14*
Capitolo 101.1.1.3.4010						
8241	2009	CANONE AFFITTO TERRENI IN LOC. ALPE M. COLOMBO (RIBORDONE) - ANNO 2009	€ 1.032,91	€ 0,00	€ 0,00	€ 1.032,91

Nr. Impegno	Anno	Descrizione Impegno	Impegnato Iniziale	Speso	Economie	Da Riportare
9269	2009	AFFITTO DI PREFABBRICATO PROVVISORIO AD USO RICOVERO PER IL SERVIZIO DI	€ 50,00	€ 0,00	€ 0,00	€ 50,00
		Totale Capitolo 101.1.1.3.4010	*€ 1.082,91*	*€ 0,00*	*€ 0,00*	*€ 1.082,91*
Capitolo 101.1.1.3.4020						
9465	2009	FORNITURA ENERGIA ELETTRICA MESE DI NOVEMBRE 2009	€ 1.334,40	€ 0,00	€ 0,00	€ 1.334,40
9556	2009	FORNITURA ENERGIA ELETTRICA ANNO 2009	€ 1.028,51	€ 0,00	€ 0,00	€ 1.028,51
9588	2009	FORNITURA ENERGIA ELETTRICA BIM. SETTEMBRE/OTTOBRE 2009	€ 146,50	€ 0,00	€ 0,00	€ 146,50
9628	2009	FORNITURA ENERGIA ELETTRICA MESE DI DICEMBRE 2009	€ 1.342,16	€ 0,00	€ 0,00	€ 1.342,16
9669	2009	SERVIZIO ACQUEDOTTO COMUNE DI COGNE - ANNO 2009	€ 1.659,45	€ 0,00	€ 0,00	€ 1.659,45
9806	2009	FORNITURA ENERGIA ELETTRICA ANNO 2009	€ 466,90	€ 0,00	€ 0,00	€ 466,90
9807	2009	FORNITURA ENERGIA ELETTRICA DICEMBRE 2009/GENNAIO 2010	€ 49,26	€ 0,00	€ 0,00	€ 49,26
9817	2009	SERVIZIO ACQUEDOTTO ANNO 2009 (FRAZ. VIEYES)	€ 23,98	€ 0,00	€ 0,00	€ 23,98
9828	2009	FORNITURA ENERGIA ELETTRICA BIM. NOVEMBRE/DICEMBRE 2009	€ 146,00	€ 0,00	€ 0,00	€ 146,00
9852	2009	CONTO TELECOM ITALIA N. 6/09 - ADSL VALSAVARENCHE	€ 125,00	€ 0,00	€ 0,00	€ 125,00
9880	2009	FORNITURA ENERGIA ELETTRICA BIM. NOVEMBRE/DICEMBRE 2009	€ 831,31	€ 0,00	€ 0,00	€ 831,31
9914	2009	GESTIONE ACQUEDOTTO ANNO 2009	€ 229,63	€ 0,00	€ 0,00	€ 229,63
9915	2009	FORNITURA ENERGIA ELETTRICA BIM. LUGLIO/AGOSTO 2009 (FRAZ. CAMPIGLIA)	€ 12,00	€ 0,00	€ 0,00	€ 12,00
		Totale Capitolo 101.1.1.3.4020	*€ 7.395,10*	*€ 0,00*	*€ 0,00*	*€ 7.395,10*
Capitolo 101.1.1.3.4030						
9080	2009	CONTRIBUTO SPESE DI RISCALDAMENTO 2° ESERCIZIO	€ 5.000,00	€ 0,00	€ 0,00	€ 5.000,00
9454	2009	FORNITURA BOMBOLE GAS PER SERVIZIO DI SORVEGLIANZA DELLA VALLE DI COG	€ 252,00	€ 0,00	€ 0,00	€ 252,00
9672	2009	FORNITURA G.P.L.	€ 2.326,66	€ 0,00	€ 0,00	€ 2.326,66
		Totale Capitolo 101.1.1.3.4030	*€ 7.578,66*	*€ 0,00*	*€ 0,00*	*€ 7.578,66*
Capitolo 101.1.1.3.4040						
6439	2009	SERVIZIO PULIZIA UFFICI DI AOSTA BIENNIO 2008-2009	€ 8.496,00	€ 7.788,00	€ 0,00	€ 708,00
8104	2009	SERVIZIO DI PULIZIA ORDINARIA DEI LOCALI DELLA SEDE DI TORINO - IMPEGNO DI S	€ 18.468,00	€ 14.196,00	€ 0,00	€ 4.272,00
9305	2009	SALDO PER PRESTAZIONI SERVIZI DI PULIZIE CENTRO EDUCAZIONE AMBIENTALE D	€ 600,00	€ 0,00	€ 0,00	€ 600,00
9813	2009	FORNITURA MATERIALE IGIENICO PER LA SEDE DI TORINO	€ 172,67	€ 0,00	€ 0,00	€ 172,67
9868	2009	SERVIZI STRAORDINARI COME DA CONTRATTO ESEGUITI C/O SEDE DI TORINO (DIC	€ 228,00	€ 0,00	€ 0,00	€ 228,00
		Totale Capitolo 101.1.1.3.4040	*€ 27.964,67*	*€ 21.984,00*	*€ 0,00*	*€ 5.980,67*

Nr. Impegno	Anno	Descrizione Impegno	Impegnato Iniziale	Speso	Economie	Da Riportare
Capitolo 101.1.1.3.4060						
9446	2009	TRAFFICO TELEFONICO MESE DI OTTOBRE 2009	€ 365,96	€ 0,00	€ 0,00	€ 365,96
9559	2009	CONTO TELECOM ITALIA N. 1/10	€ 125,00	€ 0,00	€ 0,00	€ 125,00
9567	2009	CONTO TELECOM 1/10	€ 258,50	€ 0,00	€ 0,00	€ 258,50
9591	2009	TRAFFICO TELEFONICO MESE DI NOVEMBRE 2009	€ 433,12	€ 0,00	€ 0,00	€ 433,12
9594	2009	TRAFFICO TELEFONICO	€ 265,83	€ 0,00	€ 0,00	€ 265,83
9595	2009	CONTO TELECOM N. 1/10	€ 815,89	€ 0,00	€ 0,00	€ 815,89
		Totale Capitolo 101.1.1.3.4060	*€ 2.264,30*	*€ 0,00*	*€ 0,00*	*€ 2.264,30*
Capitolo 101.1.1.3.4070						
9435	2009	ACQUISTO DEL "CODICE UNICO APPALTI E SICUREZZA"	€ 49,00	€ 0,00	€ 0,00	€ 49,00
		Totale Capitolo 101.1.1.3.4070	*€ 49,00*	*€ 0,00*	*€ 0,00*	*€ 49,00*
Capitolo 101.1.1.3.4090						
8053	2008	FORNITURA IN ECONOMIA DI MATERIALE VARIO PER UFFICIO	€ 356,88	€ 56,88	€ 0,00	€ 300,00
9321	2009	AFFIDAMENTO RISTAMPA DI CARTA INTESTATA DA LETTERA E DI BUSTE INTESTAT	€ 1.539,60	€ 0,00	€ 0,00	€ 1.539,60
9401	2009	AFFIDAMENTO FORNITURA DI CARTELLE PER ARCHIVIAZIONE MANDATI	€ 328,00	€ 0,00	€ 0,00	€ 328,00
9451	2009	FORNITURA MATERIALE DI CANCELLERIA PER LA SEDE DI TORINO	€ 379,02	€ 0,00	€ 0,00	€ 379,02
9452	2009	FORNITURA CARTUCCE PER SEDE DI AOSTA	€ 81,49	€ 0,00	€ 0,00	€ 81,49
9577	2009	FORNITURA MATERIALE DI CANCELLERIA PER SEDE DI AOSTA	€ 305,93	€ 0,00	€ 0,00	€ 305,93
9597	2009	FORNITURA N. 5 REGISTRI PER ARMI E MUNIZIONE - SERV. SORVEGLIANZA	€ 210,00	€ 0,00	€ 0,00	€ 210,00
9645	2009	FORNITURA TONER PER FOTOCOPIATRICE SEDE DI TORINO	€ 72,00	€ 0,00	€ 0,00	€ 72,00
9689	2009	FORNITURA BIGLIETTO AUGURALE 2009	€ 384,00	€ 0,00	€ 0,00	€ 384,00
9720	2009	RISTAMPA BUSTE PER SEDE DI TORINO	€ 86,40	€ 0,00	€ 0,00	€ 86,40
		Totale Capitolo 101.1.1.3.4090	*€ 3.743,32*	*€ 56,88*	*€ 0,00*	*€ 3.686,44*
Capitolo 101.1.1.3.4100						
9342	2009	CAMPAGNIA GLACIOLOGICA (BERTOGLIO) STAMPA FOTO E ACQUISTO CARTELLINE	€ 300,00	€ 0,00	€ 0,00	€ 300,00
9659	2009	FATTURA N. 08 DEL 15/12/09 (PINO SPORT) - FORNITURA SCATOLE CARTUCCE PER	€ 84,00	€ 0,00	€ 0,00	€ 84,00
		Totale Capitolo 101.1.1.3.4100	*€ 384,00*	*€ 0,00*	*€ 0,00*	*€ 384,00*
Capitolo 101.1.1.3.4110						
8101	2009	FORNITURA DI AUTOVETTURE A NOLEGGIO TRAMITE ADESIONE A CONTRATTO DEL	€ 13.737,70	€ 13.437,34	€ 0,00	€ 300,36

Nr. Impegno	Anno	Descrizione Impegno	Impegnato Iniziale	Speso	Economie	Da Riportare
9068	2009	AUTOVETTURA A NOLEGGIO VOLKSWAGEN TOURAN 2006 DAL 21/07/2009 AL 31/12/2	€ 3.667,19	€ 1.615,19	€ 0,00	€ 2.052,00
9370	2009	PROROGA DEL CONTRATTO DI NOLEGGIO DELL'AUTOVETTURA FIAT NUOVA PANDA	€ 1.872,00	€ 0,00	€ 0,00	€ 1.872,00
9437	2009	FORNITURA CARBURANTE PER GLI AUTOMEZZI IN DOTAZIONE ALL'ENTE (15/10/09-3	€ 318,44	€ 0,00	€ 0,00	€ 318,44
9456	2009	FORNITURA CARBURANTE PER GLI AUTOMEZZI IN DOTAZIONE ALL'ENTE	€ 518,40	€ 0,00	€ 0,00	€ 518,40
9458	2009	SOSTITUZIONE COPERTURE E FORNITURA TANICA ANTIGELO	€ 702,50	€ 0,00	€ 0,00	€ 702,50
9463	2009	TAGLIANDO DI CONTROLLO + MANUTENZIONI EFFETTUATE SUL LAND ROVER TARG	€ 401,16	€ 0,00	€ 0,00	€ 401,16
9506	2009	MANODOPERA EFFETTUATA SULLA FIAT PANDA 4X4 TARGATA CZ918NC	€ 126,00	€ 0,00	€ 0,00	€ 126,00
9514	2009	MOTOSLITTA SKI-DOO	€ 116,00	€ 0,00	€ 0,00	€ 116,00
9574	2009	FORNITURA CARBURANTE PER GLI AUTOMEZZI IN DOTAZIONE ALL'ENTE	€ 476,97	€ 0,00	€ 0,00	€ 476,97
9575	2009	MANUTENZIONI EFFETTUATI SU AUTOMEZZI IN DOTAZIONE ALL'ENTE	€ 121,00	€ 0,00	€ 0,00	€ 121,00
9576	2009	FORNITURA CARBURANTE PER GLI AUTOMEZZI IN DOTAZIONE ALL'ENTE	€ 329,62	€ 0,00	€ 0,00	€ 329,62
9590	2009	FORNITURA CARBURANTE PER GLI AUTOMEZZI IN DOTAZIONE ALL'ENTE	€ 446,04	€ 0,00	€ 0,00	€ 446,04
9631	2009	FORNITURA CARBURANTE PER GLI AUTOMEZZI IN DOTAZIONE ALL'ENTE	€ 959,21	€ 0,00	€ 0,00	€ 959,21
9652	2009	FORNITURA ADDITIVO ANTICONGELANTE PER GASOLIO - SERV. SORV. VALSAVARE	€ 21,98	€ 0,00	€ 0,00	€ 21,98
		Totale Capitolo 101.1.1.3.4110	*€ 23.814,21*	*€ 15.052,53*	*€ 0,00*	*€ 8.761,68*
Capitolo 101.1.1.3.4120						
7542	2008	FORNITURA ED INSTALLAZIONE PARTI DI RICAMBIO USURATE PER FOTOCOPIATRIC	€ 760,00	€ 644,40	€ 0,00	€ 115,60
7572	2008	FORNITURA IN ECONOMIA DI APPARECCHIATURE INFORMATICHE A NOLEGGIO X SE	€ 180,00	€ 0,00	€ 0,00	€ 180,00
8149	2009	FORNITURA IN ECONOMIA DI APPARECCHIATURE INFORMATICHE A NOLEGGIO PER	€ 2.054,88	€ 2.054,80	€ 0,00	€ 0,08
8474	2009	AFFIDAMENTO SERVIZIO DI ASSISTENZA INFORMATICA IN ECONOMIA PER L'ANNO 2	€ 8.280,00	€ 4.968,00	€ 0,00	€ 3.312,00
8716	2009	AGGIUDICAZIONE SERVIZIO DI CONSULENZA INFORMATICA UFFICIO DI AOSTA	€ 800,00	€ 0,00	€ 0,00	€ 800,00
9022	2009	AFFIDAMENTO DEL SERVIZIO DI MANUTENZIONE ANNUALE PER LA RETE RADIO DEL	€ 9.000,00	€ 0,00	€ 0,00	€ 9.000,00
9067	2009	SOSTITUZIONE DELL'ANTENNA DEL PONTE RADIO DI VETAN	€ 1.344,00	€ 0,00	€ 0,00	€ 1.344,00
9343	2009	RIPARAZIONE ATTREZZATURE SCIISTICHE E ALPINISTICHE DEL PERSONALE DI SO	€ 132,00	€ 0,00	€ 0,00	€ 132,00
9442	2009	CONTRATTO DI ASSISTENZA MACCHINE FOTOCOPIATRICI	€ 264,00	€ 0,00	€ 0,00	€ 264,00
9646	2009	FORNITURA MATERIALE E ATTREZZATURA PER POSTAZIONI INFORMATICHE SEDI D	€ 267,60	€ 0,00	€ 0,00	€ 267,60
		Totale Capitolo 101.1.1.3.4120	*€ 23.082,48*	*€ 7.667,20*	*€ 0,00*	*€ 15.415,28*
Capitolo 101.1.1.3.4130						
2188	2007	AFFIDAMENTO SERVIZIO DI MANUTENZIONE E CONDUZIONE DI IMPIANTI TERMICI	€ 852,00	€ 0,00	€ 0,00	€ 852,00
6666	2008	CONTROLLO E MANUTENZIONE ANNUALE N. 4 DEUMIDIFICATORI IN DOTAZIONE ALL	€ 72,00	€ 0,00	€ 0,00	€ 72,00
7024	2008	AFFIDAMENTO SERVIZIO DI MANUTENZIONE E CONDUZIONE DI IMPIANTI TERMICI E	€ 660,00	€ 0,00	€ 0,00	€ 660,00
7028	2008	SERVIZIO DI CONTROLLO PERIODICO DI TRATTI DI SENTIERI CON ATTREZZATURE F	€ 2.200,00	€ 1.125,00	€ 0,00	€ 1.075,00

Nr. Impegno	Anno	Descrizione Impegno	Impegnato Iniziale	Speso	Economie	Da Riportare
7017	2009	AFFIDAMENTO SERVIZIO DI MANUTENZIONE E CONDUZIONE DI IMPIANTI TERMICI D	€ 1.110,00	€ 0,00	€ 0,00	€ 1.110,00
7025	2009	AFFIDAMENTO SERVIZIO DI MANUTENZIONE E CONDUZIONE DI IMPIANTI TERMICI E	€ 660,00	€ 0,00	€ 0,00	€ 660,00
7681	2009	RINNOVO AFFIDAMENTO SERVIZIO DI MANUTENZIONE E CONDUZIONE IMPIANTI ELE	€ 1.584,00	€ 0,00	€ 0,00	€ 1.584,00
7823	2009	AFFIDAMENTO SERVIZIO MANUTENZIONE IMPIANTI RILEVAZIONE FUMO E INTRUSIO	€ 1.560,00	€ 0,00	€ 0,00	€ 1.560,00
8273	2009	AFFIDAMENTO SERVIZIO DI MANUTENZIONE IMPIANTI IDRAULICI, IGIENICO-SANITAR	€ 2.000,00	€ 207,40	€ 0,00	€ 1.792,60
8498	2009	AFFIDAMENTO SERVIZIO MANUTENZIONE E CONTROLLO ESTINTORI	€ 1.000,00	€ 447,53	€ 0,00	€ 552,47
8673	2009	LAVORI D'URGENZA CASA DI PIANTONETTO	€ 144,00	€ 0,00	€ 0,00	€ 144,00
8674	2009	AFFIDAMENTO FORNITURA BATTERIE STAZIONARIE PER IMPIANTI CASOTTI DI SORV	€ 1.298,94	€ 1.011,36	€ 0,00	€ 287,58
9436	2009	FORNITURA MATERIALE PER IL SERVIZIO DI SORVEGLIANZA DELLA VALLE DI COGN	€ 232,56	€ 0,00	€ 0,00	€ 232,56
9438	2009	AFFIDAMENTO RELAZIONE DI PERIZIA TECNICA	€ 898,80	€ 0,00	€ 0,00	€ 898,80
9439	2009	MANUTENZIONE STRAORDINARIA ESTINTORI	€ 283,33	€ 0,00	€ 0,00	€ 283,33
9440	2009	FORNITURA MATERIALE	€ 511,30	€ 0,00	€ 0,00	€ 511,30
9441	2009	LAVORI DI FALEGNAMERIA ESEGUITO C/O IL C.V. "HOMO ET IBEX" - CERESOLE REAL	€ 150,00	€ 0,00	€ 0,00	€ 150,00
9448	2009	FORNITURA MATERIALE DI FERRAMENTA PER SERV. SORV. VALLE SOANA (BUDGET	€ 127,90	€ 0,00	€ 0,00	€ 127,90
9450	2009	FORNITURA MATERIALE DI FERRAMENTA (BUDGET 2009)	€ 511,86	€ 0,00	€ 0,00	€ 511,86
9457	2009	FORNITURA MATERIALE DI FERRAMENTA PER SERV. SORV. DELLA VALLE ORCO	€ 50,88	€ 0,00	€ 0,00	€ 50,88
9459	2009	RISTRUTTURAZIONE RETE DATI E FONIA PER LE SEDI DI TORINO ED AOSTA	€ 2.365,69	€ 1.919,29	€ 0,00	€ 446,40
9464	2009	FORNITURA PANNELLI GIALLI ARMATURA PER SERVIZIO DI SORVEGLIANZA DELLA V	€ 48,60	€ 0,00	€ 0,00	€ 48,60
9497	2009	FORNITURA MATERIALE VARIO PER SERVIZIO DI SORVEGLIANZA DELLA VALLE DI R	€ 216,60	€ 0,00	€ 0,00	€ 216,60
9507	2009	INTERVENTO DI SOSTITUZIONE CROGIOLO STUFA A PELLETS C/O SEDE DI RONCO	€ 210,60	€ 0,00	€ 0,00	€ 210,60
9526	2009	NOLEGGIO NUOVO CENTRALINO TELEFONICO - IMPEGNO DI SPESA PER L'ANNO 20	€ 1.973,36	€ 1.589,36	€ 0,00	€ 384,00
9570	2009	FORNITURA MATERIALE VARIO PER SERV. SORVEGLIANZA VALLE DI RHEMES (BUD	€ 87,00	€ 0,00	€ 0,00	€ 87,00
9573	2009	FORNITURA MATERIALE DI FERRAMENTA AL SERV. DI SORVEGLIANZA DELLA VALLE	€ 160,40	€ 0,00	€ 0,00	€ 160,40
9592	2009	SOSTITUZIONE CENTRALINO SEDE DI TORINO	€ 600,00	€ 0,00	€ 0,00	€ 600,00
9599	2009	APPROVVIGIONAMENTO CASOTTI - SERVIZIO DI SORVEGLIANZA DELLA VALLE SOA	€ 614,28	€ 0,00	€ 0,00	€ 614,28
9600	2009	FORNITURA MATERIALE DI FERRAMENTA (BUDGET 2009)	€ 391,60	€ 0,00	€ 0,00	€ 391,60
9601	2009	FORNITURA LEGNAME PER SERV. SORV. VALLE DI COGNE	€ 198,48	€ 0,00	€ 0,00	€ 198,48
9622	2009	AFFIDAMENTO SOSTITUZIONE PORTONE DELLA RIMESSA DELLA SEDE DI DEGIOZ V	€ 2.760,00	€ 0,00	€ 0,00	€ 2.760,00
9644	2009	AFFIDAMENTO RISANAMENTO E TINTEGGIATURA PARETI ESTERNE GRAN PIANO DI	€ 8.339,33	€ 0,00	€ 0,00	€ 8.339,33
		Totale Capitolo 101.1.1.3.4130	*€ 33.873,51*	*€ 6.299,94*	*€ 0,00*	*€ 27.573,57*

Capitolo 101.1.1.3.4140

8054	2008	FORNITURA IN ECONOMIA DI BENI E SERVIZI PER ELABORAZIONE DATI	€ 5.342,96	€ 1.799,62	€ 0,38	€ 3.542,96
9244	2009	AGGIORNAMENTI E MIGLIORIE SOFTWARE DA APPORTARE ALLA PROCEDURA PAG	€ 1.491,78	€ 0,00	€ 0,00	€ 1.491,78
9693	2009	RIFACIMENTO TECNICO, STRUTTURALE E GRAFICO NUOVO SITO INTERNET DELL'E	€ 23.040,00	€ 0,00	€ 0,00	€ 23.040,00

Nr. Impegno	Anno	Descrizione Impegno	Impegnato Iniziale	Speso	Economie	Da Riportare
		Totale Capitolo 101.1.1.3.4140	*€ 29.874,74*	*€ 1.799,62*	*€ 0,38*	*€ 28.074,74*
Capitolo 101.1.1.3.4150						
9548	2009	SERVIZIO PER L'AGGIORNAMENTO DEGLI ATTI CATASTALI DEI BENI IMMOBILI UTILIZ	€ 36.534,30	€ 0,00	€ 0,00	€ 36.534,30
		Totale Capitolo 101.1.1.3.4150	*€ 36.534,30*	*€ 0,00*	*€ 0,00*	*€ 36.534,30*
Capitolo 101.1.1.3.4160						
7972	2008	AFFIDAMENTO PROGETTO DI ISTITUZIONE UFF. RELAZIONI CON IL PUBBLICO DELL'	€ 7.200,00	€ 6.000,00	€ 600,00	€ 600,00
8847	2009	SOMMINISTRAZIONE LAVORO TEMPORANEO N. 1 OPERATORE AMM.VO B1 E N. 2 CC	€ 82.198,60	€ 40.215,77	€ 0,00	€ 41.982,83
9259	2009	PRESTAZIONE DI SERVIZIO PER LE OSSERVAZIONI AL REGOLAMENTO DEL PARCO	€ 4.760,00	€ 0,00	€ 0,00	€ 4.760,00
9405	2009	AFFIDAMENTO SERVIZIO DI ASSISTENZA AMM.VA RELATIVAMENTE ALL'INVIO TELEM	€ 942,00	€ 0,00	€ 0,00	€ 942,00
9561	2009	SERVIZIO RILEVAZIONE ACCESSI INFORMATICI DELL'AMMINISTRATORE DI SISTEMA	€ 1.248,00	€ 0,00	€ 0,00	€ 1.248,00
		Totale Capitolo 101.1.1.3.4160	*€ 96.348,60*	*€ 46.215,77*	*€ 600,00*	*€ 49.532,83*
Capitolo 101.1.1.3.4180						
8246	2009	INCARICO DI RESPONSABILE DEL SERVIZIO DI PREVENZIONE E PROTEZIONE DAI RI	€ 5.672,41	€ 5.672,40	€ 0,00	€ 0,01
8844	2009	SERVIZIO DI ASSISTENZA AMMINISTRATIVA (PREDISPOSIZIONE E ALL'INVIO TELEMA	€ 1.500,00	€ 0,00	€ 0,00	€ 1.500,00
8857	2009	AFFIDAMENTO SERVIZIO DI ASSISTENZA AMM.VA RELATIVAMENTE ALL'INVIO TELEM	€ 942,00	€ 0,00	€ 0,00	€ 942,00
9257	2009	PRESTAZIONE DI SERVIZIO PER LE OSSERVAZIONI AL REGOLAMENTO DEL PARCO	€ 13.212,00	€ 0,00	€ 0,00	€ 13.212,00
		Totale Capitolo 101.1.1.3.4180	*€ 21.326,41*	*€ 5.672,40*	*€ 0,00*	*€ 15.654,01*
Capitolo 101.1.1.3.4190						
9875	2009	LIQUIDAZIONE PRESTAZIONE DI SERVIZIO PER LA COMUNITA' DEL PARCO PER LE O	€ 2.000,00	€ 0,00	€ 0,00	€ 2.000,00
		Totale Capitolo 101.1.1.3.4190	*€ 2.000,00*	*€ 0,00*	*€ 0,00*	*€ 2.000,00*
Capitolo 101.1.1.3.4200						
8862	2009	AFFIDAMENTO DELL'INCARICO DI MEDICO COMPETENTE PER GLI ANNI 2009-2010 (D	€ 3.000,00	€ 1.868,52	€ 0,00	€ 1.131,48
9547	2009	SOSTITUZIONE CASSETTE E MATERIALE DI PRONTO SOCCORSO	€ 3.720,00	€ 0,00	€ 0,00	€ 3.720,00
		Totale Capitolo 101.1.1.3.4200	*€ 6.720,00*	*€ 1.868,52*	*€ 0,00*	*€ 4.851,48*
Capitolo 101.1.1.3.4210						
8032	2008	CONFEZIONAMENTO DELLE DIVISE DI RAPPRESENTANZA	€ 12.020,40	€ 10.857,60	€ 0,00	€ 1.162,80
8711	2009	COMPLETAMENTO DIVISE DI RAPPRESENTANZA - ACQUISTO CAMICIE	€ 1.625,40	€ 1.496,40	€ 0,00	€ 129,00

Nr. Impegno	Anno	Descrizione Impegno	Impegnato Iniziale	Speso	Economie	Da Riportare
8714	2009	FORNITURA DI GIACCHE A VENTO LEGGERE ED ACCESSORI PER IL CORPO DEI GU	€ 2.745,60	€ 0,00	€ 0,00	€ 2.745,60
9660	2009	FATTURA N. 08 DEL 15/12/09 (PINO SPORT) - FORNITURA BRETELLA PER BINOCOLO	€ 38,00	€ 0,00	€ 0,00	€ 38,00
9677	2009	ACQUISTO ECCEDENZA METRAGGI DI STOFFA PER IL CONFEZIONAMENTO DELLE D	€ 1.623,96	€ 0,00	€ 0,00	€ 1.623,96
		Totale Capitolo 101.1.1.3.4210	*€ 18.053,36*	*€ 12.354,00*	*€ 0,00*	*€ 5.699,36*
Capitolo 101.1.1.3.4230						
8709	2009	SERVIZIO DI TRASPORTO MATERIALI IN QUOTA IN ELICOTTERO - ANNO 2009	€ 15.500,00	€ 15.270,00	€ 0,00	€ 230,00
8710	2009	SERVIZIO DI TRASPORTO MATERIALI IN QUOTA A DORSO DI MULO - ANNO 2009	€ 4.100,00	€ 2.835,66	€ 0,00	€ 1.264,34
		Totale Capitolo 101.1.1.3.4230	*€ 19.600,00*	*€ 18.105,66*	*€ 0,00*	*€ 1.494,34*
Capitolo 101.1.1.3.4250						
17	2001	MANUTENZIONI SENTIERI	€ 12.924,42	€ 0,00	€ 0,00	€ 12.924,42
		Totale Capitolo 101.1.1.3.4250	*€ 12.924,42*	*€ 0,00*	*€ 0,00*	*€ 12.924,42*
		Totale Categoria 101.1.1.3	*€ 374.613,99*	*€ 137.076,52*	*€ 600,38*	*€ 236.937,09*
Capitolo 101.1.2.1.5010						
43	2002	ACQUISTO UPGRUDE SOFTWARE	€ 312,00	€ 0,00	€ 0,00	€ 312,00
112	2003	LIQUIDAZIONE COMPENSI PER RICERCHE SCIENTIFICHE	€ 11.362,00	€ 0,00	€ 0,00	€ 11.362,00
178	2003	ATTIVAZIONE MONITORAGGIO BIODIVERSITA'	€ 294,72	€ 0,00	€ 0,00	€ 294,72
695	2004	ACQUISTO TRAPPOLE FOTOGRAFICHE DIGITALI CON TIMER + SPESE SDOGANAME	€ 561,04	€ 0,00	€ 0,00	€ 561,04
3332	2005	ACQUISTO CARABINA E SIRINGHE DA LANCIO	€ 204,89	€ 0,00	€ 0,00	€ 204,89
3431	2005	ATTIVAZIONE RICERCA SCIENTIFICA SULLA GLICOSSIDAZIONE NELLO STAMBECCO	€ 381,12	€ 0,00	€ 0,00	€ 381,12
3432	2005	ATTIVAZIONE INDAGINE PRELIMINARE SULL'ITTIOFAUNA DEL PARCO	€ 4.000,00	€ 0,00	€ 0,00	€ 4.000,00
4855	2006	SPERIMENTAZIONE ED APPLICAZIONE DI NUOVI METODI DI CENSIMENTO - PROGET	€ 2.500,00	€ 0,00	€ 0,00	€ 2.500,00
6456	2007	FORNITURA DI SERVIZI E STAMPA DEL JOURNAL OF MOUNTAIN ECOLOGY	€ 3.387,04	€ 0,00	€ 0,00	€ 3.387,04
6508	2007	FORNITURA ATTREZZATURE PER LA RICERCA SCIENTIFICA	€ 42,70	€ 0,00	€ 0,00	€ 42,70
6704	2008	SPERIMENTAZIONE ED APPLICAZIONE DI NUOVI METODI DI CENSIMENTO - PROGET	€ 500,00	€ 0,00	€ 0,00	€ 500,00
7957	2008	PRESTAZIONE DI SERVIZI PER DEL DNA FECALE DI LUPO	€ 15.000,00	€ 488,90	€ 0,00	€ 14.511,10
8777	2009	SPESE PER L'ORGANIZZAZIONE DEL WORKSHOP "BAYESIAN DATA ANALYS FOR EC	€ 4.582,62	€ 3.940,13	€ 0,00	€ 642,49
9354	2009	ATTIVAZIONE DI UN ASSEGNO DI RICERCA: PROGETTO STAMBECCO ALPINO	€ 5.000,00	€ 0,00	€ 0,00	€ 5.000,00
9355	2009	PRESTAZIONE DI SERVIZIO PER L'ARCHIVIAZIONE DI DATI FAUNISTICI - PROGETTO	€ 5.000,00	€ 0,00	€ 0,00	€ 5.000,00
9356	2009	PRESTAZIONE DI SERVIZIO PER L'ARCHIVIAZIONE DI DATI FAUNISTICI - PROGETTO	€ 5.000,00	€ 0,00	€ 0,00	€ 5.000,00
9357	2009	ATTIVAZIONE DI UN ASSEGNO DI RICERCA: PROGETTO LUPO	€ 5.000,00	€ 0,00	€ 0,00	€ 5.000,00
9367	2009	PRESTAZIONE DI SERVIZIO PER LA COLLABORAZIONE NELLE CATTURE DI UNGULA	€ 5.000,00	€ 0,00	€ 0,00	€ 5.000,00

Nr. Impegno	Anno	Descrizione Impegno	Impegnato Iniziale	Speso	Economie	Da Riportare
9399	2009	ACQUISIZIONE STRUMENTI PER RICERCA SU STAMBECCO E MARMOTTA: BILANCE	€ 4.104,00	€ 0,00	€ 0,00	€ 4.104,00
9493	2009	FORNITURA IN ECONOMIA DI STRUMENTI PER LA CATTURA DI UNGULATI	€ 8.171,93	€ 0,00	€ 0,00	€ 8.171,93
9495	2009	ASSISTENZA TECNICA NELLA REDAZIONE DI UN PROGETTO DI COOPERAZIONE TRA	€ 3.402,00	€ 0,00	€ 0,00	€ 3.402,00
9546	2009	APPROVAZIONE CONVENZIONE PER REALIZZAZIONE DI FILM SULLO STAMBECCO	€ 6.000,00	€ 0,00	€ 0,00	€ 6.000,00
9562	2009	FORNITURA IN ECONOMIA DI TRAPPOLE FOTOGRAFICHE	€ 954,00	€ 0,00	€ 0,00	€ 954,00
9617	2009	ACQUISTO PALMARI PER IL SERVIZIO SANITARIO SCIENTIFICO	€ 456,60	€ 0,00	€ 0,00	€ 456,60
		Totale Capitolo 101.1.2.1.5010	*€ 91.216,66*	*€ 4.429,03*	*€ 0,00*	*€ 86.787,63*
Capitolo 101.1.2.1.5020						
8567	2009	AFFIDAMENTO INCARICO PER TRADUZIONI IN FRANCESE, TEDESCO E INGLESE DEI	€ 1.080,00	€ 878,40	€ 0,00	€ 201,60
9406	2009	AGGIUDICAZIONE PER FORNITURA DI MATERIALE GHIAIOSO (STABILIZZATO) PER SI	€ 360,00	€ 0,00	€ 0,00	€ 360,00
9407	2009	INCARICO PER TRADUZIONI IN FRANCESE, TEDESCO E INGLESE DEI TESTI PER UN	€ 50,40	€ 0,00	€ 0,00	€ 50,40
9408	2009	RIPRISTINO AREA ADIBITA ALLA RICOSTRUZIONE DELL'AMBIENTE "ALNETO" ALL'INT	€ 480,00	€ 0,00	€ 0,00	€ 480,00
9409	2009	FORNITURA TARGHETTE INCISE IN PLASTICA PER LA NOMENCLATURA DELLE SPEC	€ 2.334,72	€ 0,00	€ 0,00	€ 2.334,72
9410	2009	FORNITURA DI UN ESPOSITORE IN ALLUMINIO (TOTEM) PER IL G.A. PARADISIA	€ 708,00	€ 0,00	€ 0,00	€ 708,00
9411	2009	NOLEGGIO MINIPALA BOBCAT E PIASTRA VIBRANTE PER LA SISTEMAZIONE DEI SEN	€ 600,00	€ 0,00	€ 0,00	€ 600,00
9444	2009	FORNITURA PALMARE GPS GARMIN PER G.A. PARADISIA	€ 316,80	€ 0,00	€ 0,00	€ 316,80
9455	2009	FORNITURA FOTOCOPIATRICE DIGITALE PER G.A. PARADISIA	€ 824,40	€ 0,00	€ 0,00	€ 824,40
9620	2009	FORNITURA MATERIALE DI FERRAMENTA PER G.A. PARADISIA	€ 40,20	€ 0,00	€ 0,00	€ 40,20
		Totale Capitolo 101.1.2.1.5020	*€ 6.794,52*	*€ 878,40*	*€ 0,00*	*€ 5.916,12*
Capitolo 101.1.2.1.5030						
9549	2009	LIQUIDAZIONE DANNI ARRECATI DALLA FAUNA SELVATICA AL PATRIMONIO AGROP	€ 481,14	€ 0,00	€ 0,00	€ 481,14
		Totale Capitolo 101.1.2.1.5030	*€ 481,14*	*€ 0,00*	*€ 0,00*	*€ 481,14*
Capitolo 101.1.2.1.5050						
9540	2009	ACQUISTO MANGIME PER CANI	€ 4.481,57	€ 0,00	€ 0,00	€ 4.481,57
		Totale Capitolo 101.1.2.1.5050	*€ 4.481,57*	*€ 0,00*	*€ 0,00*	*€ 4.481,57*
Capitolo 101.1.2.1.5060						
244	2003	GRAFICA E STAMPA OPUSCOLI STMBECCCO E AMBIENTI	€ 6.231,32	€ 0,00	€ 0,00	€ 6.231,32
2564	2005	AFFIDAMENTO DEL SERVIZIO DI REALIZZAZIONE DELLE MANIFESTAZIONI "A PIEDI T	€ 200,00	€ 0,00	€ 0,00	€ 200,00
3365	2005	AFFIDAMENTO SERVIZIO FORNITURA DI N.14 VETRINE ESPOSITIVE X VENDITA DI GA	€ 6.782,50	€ 3.669,24	€ 0,00	€ 3.113,26
3366	2005	AFIDAMENTO SERVIZIO DI DUPLIC. DEI VIDEO "IL MESTIERE DEL GUARDAPARCO" E	€ 866,39	€ 0,00	€ 0,00	€ 866,39

Nr. Impegno	Anno	Descrizione Impegno	Impegnato Iniziale	Speso	Economie	Da Riportare
		Totale Capitolo 101.1.2.1.5060	*€ 14.080,21*	*€ 3.669,24*	*€ 0,00*	*€ 10.410,97*
Capitolo 101.1.2.1.5065						
5135	2007	DESTINAZIONE CONTRIBUTI A FAVORE DELLA RICERCA SCIENTIFICA RACCOLTI NE	€ 50,00	€ 0,00	€ 0,00	€ 50,00
5918	2007	FORNITURA VINI IN OCCASIONE DELL'INIZIATIVA "BUON COMPLEANNO PARCO"	€ 35,00	€ 0,00	€ 0,00	€ 35,00
6359	2007	AFFIDAMENTO INCARICO PER AGGIORNAMENTO STUDIO IMMAGINE COORDINATA D	€ 2.500,00	€ 228,00	€ 0,00	€ 2.272,00
6609	2008	AFFIDAMENTO DELLA STAMPA DELLA RIVISTA "VOCI DEL PARCO" N. 1/2008	€ 267,84	€ 0,00	€ 0,00	€ 267,84
6677	2008	AFFIDAMENTO SERVIZI DI MANTENIMENTO IN RETE DEI SITI INTERNET AFFERENTI A	€ 864,67	€ 0,00	€ 0,00	€ 864,67
8085	2008	PROGRAMMA DI DIVULGAZIONE SUL LUPO E LA BIODIVERSITA'	€ 4.000,00	€ 3.500,00	€ 0,00	€ 500,00
8336	2009	SOMMINISTRAZIONE LAVORO TEMPORANEO C/O SERVIZIO TURISTICO	€ 37.400,00	€ 19.281,29	€ 0,00	€ 18.118,71
8454	2009	ORGANIZZAZIONE GIORNATA EUROPEA DEI PARCHI 2009 (VALLE DI RHEMES)	€ 1.300,00	€ 0,00	€ 0,00	€ 1.300,00
8720	2009	STRATEGIA DI PROMOZIONE DEL CENTRO EDUCAZIONE AMBIENTALE "LA CASCATA	€ 2.000,00	€ 0,00	€ 0,00	€ 2.000,00
8752	2009	CAMPI DI ESPERIENZA ESTIVI: ORGANIZZAZIONE, ASSICURAZIONE E COMPENSI AI	€ 3.780,00	€ 3.475,00	€ 0,00	€ 305,00
8776	2009	MANIFESTAZIONI "A PIEDI TRA LE NUVOLE" EDIZIONE 2009 - SERVIZI IN ECONOMIA	€ 13.183,76	€ 10.238,76	€ 0,00	€ 2.945,00
9015	2009	CONTRIBUTO EVENTI SPORTIVI "GRAN PRIX KM VERTICALE" E "SKI ROLLER VALSAV	€ 4.000,00	€ 3.434,76	€ 0,00	€ 565,24
9270	2009	VIII PREMIO LETTERARIO NAZIONALE "ENRICO TRIONE - UNA FIABA PER LA MONTA	€ 3.000,00	€ 0,00	€ 0,00	€ 3.000,00
9325	2009	AFFIDAMENTO DI INCARICHI DI SERVIZIO PER LA GESTIONE DEI PROGETTI DIDATTI	€ 8.430,00	€ 0,00	€ 0,00	€ 8.430,00
9331	2009	CARTA DI BUON VICINATO TRA IL PARCO NAZIONALE GRAN PARADISO E IL PARC N	€ 2.000,00	€ 0,00	€ 0,00	€ 2.000,00
9377	2009	VIVIALP - APPLICAZIONE DEL CONTRATTO CO LA RETE AREE PROTETTE ALPINE PE	€ 1.000,00	€ 0,00	€ 0,00	€ 1.000,00
9412	2009	CONTRATTO PER LA FORNITURA DELLA STAMPA DI LOCANDINA E VOLANTINO PER	€ 396,00	€ 0,00	€ 0,00	€ 396,00
9443	2009	STAMPA DELLA LOCANDINA PER GLI EVENTI INVERNALI SUL VERSANTE VALDOSTA	€ 300,00	€ 0,00	€ 0,00	€ 300,00
9502	2009	AFFIDAMENTO DELLA STAMPA DELLA RIVISTA "VOCI DEL PARCO" N. 2/2009	€ 3.640,00	€ 0,00	€ 0,00	€ 3.640,00
9539	2009	REALIZZAZIONE DI COLTELLI PERSONALIZZATI CON IL LOGO DEL PARCO	€ 2.956,80	€ 0,00	€ 0,00	€ 2.956,80
9541	2009	AFFIDAMENTO IN ECONOMIA DI COLLABORAZIONE COORDINATA E CONTINUATIVA	€ 12.000,00	€ 0,00	€ 0,00	€ 12.000,00
9543	2009	AFFIDAMENTO SERVIZIO PAGINE DEDICATE AL PARCO SUL SITO DELLA FEDERAZIO	€ 960,00	€ 0,00	€ 0,00	€ 960,00
9560	2009	MARCHIO COLLETTIVO DI QUALITA' - INCARICHI SERVIZI IN ECONOMIA ANNO 2009	€ 46.600,00	€ 0,00	€ 0,00	€ 46.600,00
9563	2009	AFFIDAMENTO DEL SERVIZIO DI MANUTENZIONE TECNICA DELLE STAZIONI MULTIM	€ 3.800,00	€ 0,00	€ 0,00	€ 3.800,00
9683	2009	SERVIZI IN ECONOMIA PER LA CAMPAGNA INFORMATIVA RELATIVA AL PROGETTO N	€ 15.000,00	€ 0,00	€ 0,00	€ 15.000,00
9718	2009	RINFRESCO PER 50 PERSONE C/O STAMBECCAIA DI COGNE	€ 720,00	€ 0,00	€ 0,00	€ 720,00
9805	2009	LIQUIDAZIONE CONTRIBUTO PER INIZIATIVA "A PIEDI TRA LE NUVOLE" 2009	€ 885,00	€ 0,00	€ 0,00	€ 885,00
9814	2009	RIVERSAMENTO SU SUPPORTO DIGITALE DVD VIDEO SU SUPPORTO ANALOGICO	€ 765,61	€ 0,00	€ 0,00	€ 765,61
9872	2009	REALIZZIONE DI COLTELLI PERSONALIZZATI CON IL LOGO DEL PARCO	€ 840,00	€ 0,00	€ 0,00	€ 840,00
		Totale Capitolo 101.1.2.1.5065	*€ 172.674,68*	*€ 40.157,81*	*€ 0,00*	*€ 132.516,87*

Nr. Impegno	Anno	Descrizione Impegno	Impegnato Iniziale	Speso	Economie	Da Riportare
Capitolo 101.1.2.1.5070						
55	2002	REALIZZAZIONE PANNELLI	€ 500,40	€ 395,90	€ 0,00	€ 104,50
7907	2008	REALIZZAZIONE DI DUE POSTAZIONI PER L'INSTALLAZIONE DEL SOFTWARE "VISITA	€ 12.805,18	€ 6.597,36	€ 0,00	€ 6.207,82
9330	2009	INCARICO PER PROGETTAZIONE DEFINITIVA, ESECUTIVA, DIREZIONE LAVORI ECC...	€ 9.657,15	€ 0,00	€ 0,00	€ 9.657,15
9396	2009	GIROPARCO, PSR 2007/2013 MISURA 313, AZIONE 1 DELLA REGIONE PIEMONTE: IND	€ 6.500,00	€ 0,00	€ 0,00	€ 6.500,00
9723	2009	FORNITURA PANNELLI FOREX PER PROMOZIONE STAZIONI VIVIALP	€ 39,50	€ 0,00	€ 0,00	€ 39,50
		Totale Capitolo 101.1.2.1.5070	*€ 29.502,23*	*€ 6.993,26*	*€ 0,00*	*€ 22.508,97*
Capitolo 101.1.2.1.5080						
9376	2009	ADESIONE ALLA FONDAZIONE GRAN PARADISO PER L'ANNO 2010.	€ 6.455,71	€ 0,00	€ 0,00	€ 6.455,71
9607	2009	CONVENZIONE CON LA FONDAZIONE GRAN PARADISO PER LA GESTIONE DEI C.V. V	€ 83.449,29	€ 0,00	€ 0,00	€ 83.449,29
		Totale Capitolo 101.1.2.1.5080	*€ 89.905,00*	*€ 0,00*	*€ 0,00*	*€ 89.905,00*
Capitolo 101.1.2.1.5085						
7673	2008	CONTRATTO PER PRESTAZIONE DEL SERVIZIO DI MANUTENZIONE DEL TEATRINO M	€ 1.100,00	€ 636,00	€ 0,00	€ 464,00
8095	2008	MANIFESTAZIONE PER LA VALORIZZAZIONE DELLA VALLE SOANA	€ 401,79	€ 84,65	€ 0,00	€ 317,14
8345	2009	AFFIDAMENTO SERVIZIO DI VIGILANZA C/O CENTRI VISITA PIEMONTESI	€ 4.500,00	€ 2.898,00	€ 0,00	€ 1.602,00
8753	2009	AFFIDAMENTO PRESTAZIONE DI SERVIZIO DI GESTIONE DEL POLO DI COORDINAME	€ 10.700,00	€ 4.920,00	€ 0,00	€ 5.780,00
8755	2009	MARCHIO COLLETTIVO DI QUALITA': INCARICO A CO.R.IN.TE.A PER LA RIELABORAZI	€ 6.000,00	€ 1.800,00	€ 0,00	€ 4.200,00
8849	2009	ALLESTIMENTO POSTAZIONI E INSTALLAZIONE SOFTWARE "VISITA VIRTUALE AREE	€ 1.400,00	€ 0,00	€ 0,00	€ 1.400,00
9111	2009	REGISTRAZIONE MARCHIO DI QUALITA' PARCO NAZIONALE GRAN PARADISO	€ 1.513,20	€ 0,00	€ 0,00	€ 1.513,20
9134	2009	AFFIDAMENTO INCARICO SERVIZI ALBERGHIERI E DI RISTORAZIONE. ORDINE AGGIU	€ 135,00	€ 0,00	€ 0,00	€ 135,00
9395	2009	AGGIUDICAZIONE DEFINITIVA DEI SERVIZI DI GESTIONE DEI CENTRI VISITATORI PIE	€ 50.260,80	€ 0,00	€ 0,00	€ 50.260,80
9643	2009	ATTIVITA' DI PROMOZIONE DEL CENTRO EDUCAZIONE AMBIENTALE DI NOASCA	€ 254,00	€ 0,00	€ 0,00	€ 254,00
		Totale Capitolo 101.1.2.1.5085	*€ 76.264,79*	*€ 10.338,65*	*€ 0,00*	*€ 65.926,14*
Capitolo 101.1.2.1.5090						
9715	2009	VENDITA COPIE DVD "GRAN PARADISO"	€ 472,50	€ 0,00	€ 0,00	€ 472,50
		Totale Capitolo 101.1.2.1.5090	*€ 472,50*	*€ 0,00*	*€ 0,00*	*€ 472,50*
Capitolo 101.1.2.1.5110						
4576	2006	PROGETTO GESTALP - INTERREG IIIA - ACQUISTO REAGENTI	€ 226,80	€ 0,00	€ 0,00	€ 226,80
4578	2006	CONSULENZA GESTIONE AMMINISTRATIVA DEL PROGETTO DI COOPERAZIONE TRA	€ 4.338,00	€ 0,00	€ 0,00	€ 4.338,00

Nr. Impegno	Anno	Descrizione Impegno	Impegnato Iniziale	Speso	Economie	Da Riportare
4742	2006	INCARICO DI PRESTAZIONE DI SERVIZI (DETERMINAZIONI TASSONOMICHE) NELL'AM	€ 125,00	€ 0,00	€ 0,00	€ 125,00
5050	2006	GESTALP - MODELLI DI GESTIONE PER LA VALORIZZAZIONE DELLA BIODIVERSITÀ	€ 4.382,03	€ 0,00	€ 0,00	€ 4.382,03
		Totale Capitolo 101.1.2.1.5110	*€ 9.071,83*	*€ 0,00*	*€ 0,00*	*€ 9.071,83*
Capitolo 101.1.2.1.5130						
313	2003	RIPRISTINO E VALORIZZAZIONE AMBIENTALI	€ 2.331,06	€ 807,36	€ 0,00	€ 1.523,70
2156	2004	INTERVENTI DI RIPRISTINO E VALORIZZAZIONE AMBIENTALE PREVISTI CON LA REGI	€ 134.174,62	€ 19.305,27	€ 0,00	€ 114.869,35
5153	2006	INTERVENTI DI RIPRISTINO E VALORIZZAZIONE AMBIENTALE PREVISTI CON LA REGI	€ 3.525,00	€ 3.400,00	€ 0,00	€ 125,00
6770	2007	INTERVENTI DI RIPRISTINO E VALORIZZAZIONE AMBIENTALE PREVISTI CON LA REGI	€ 13.375,98	€ 12.705,00	€ 0,00	€ 670,98
		Totale Capitolo 101.1.2.1.5130	*€ 153.406,66*	*€ 36.217,63*	*€ 0,00*	*€ 117.189,03*
Capitolo 101.1.2.1.5140						
5136	2007	DESTINAZIONE CONTRIBUTI A FAVORE DELLA RICERCA SCIENTIFICA RACCOLTI NE	€ 613,00	€ 0,00	€ 0,00	€ 613,00
9132	2009	RIPARAZIONE CELLA FRIGORIFERA DI NOASCA	€ 1.020,00	€ 0,00	€ 0,00	€ 1.020,00
9494	2009	FORNITURA IN ECONOMIA DI STRUMENTI PER IL CONTENIMENTO DELLA SPECIE CI	€ 2.669,54	€ 0,00	€ 0,00	€ 2.669,54
9608	2009	FORNITURA IN ECONOMIA DI REAGENTI PER LA CONSERVAZIONE DI REPERTI	€ 2.074,97	€ 0,00	€ 0,00	€ 2.074,97
		Totale Capitolo 101.1.2.1.5140	*€ 6.377,51*	*€ 0,00*	*€ 0,00*	*€ 6.377,51*
Capitolo 101.1.2.1.5160						
8110	2008	CONTRIBUTI PER L'ORGANIZZAZIONE DELLE MANIFESTAZIONI "A PIEDI TRA LE NUV	€ 2.540,00	€ 1.740,00	€ 0,00	€ 800,00
		Totale Capitolo 101.1.2.1.5160	*€ 2.540,00*	*€ 1.740,00*	*€ 0,00*	*€ 800,00*
Capitolo 101.1.2.1.5180						
5051	2006	CONVENZIONE CON R.A.V.A. PER MARCHIO COLLETTIVO DI QUALITA' VERSANTE VA	€ 22.974,97	€ 0,00	€ 0,00	€ 22.974,97
		Totale Capitolo 101.1.2.1.5180	*€ 22.974,97*	*€ 0,00*	*€ 0,00*	*€ 22.974,97*
Capitolo 101.1.2.1.5190						
9030	2009	SISTEMA DI GESTIONE AMBIENTALE CONFORME AI REQUISITI DELLA NORMA ISO 14	€ 12.000,00	€ 0,00	€ 0,00	€ 12.000,00
9636	2009	SPESE PER CERTIFICAZIONE EMAS	€ 23.711,00	€ 0,00	€ 0,00	€ 23.711,00
		Totale Capitolo 101.1.2.1.5190	*€ 35.711,00*	*€ 0,00*	*€ 0,00*	*€ 35.711,00*
Capitolo 101.1.2.1.5200						
8559	2008	PROGETTO ACQWA	€ 60.000,00	€ 16.087,00	€ 0,00	€ 43.913,00

Nr. Impegno	Anno	Descrizione Impegno	Impegnato Iniziale	Speso	Economie	Da Riportare
		Totale Capitolo 101.1.2.1.5200	*€ 60.000,00*	*€ 16.087,00*	*€ 0,00*	*€ 43.913,00*
Capitolo 101.1.2.1.5210						
9550	2009	I PARCHI PER IL 2011 - INCARICHI SERVIZI IN ECONOMIA ANNO 2009	€ 31.199,00	€ 0,00	€ 0,00	€ 31.199,00
9637	2009	SPESE PER IL PROGETTO "I PARCHI DEL RE"	€ 1.801,00	€ 0,00	€ 0,00	€ 1.801,00
		Totale Capitolo 101.1.2.1.5210	*€ 33.000,00*	*€ 0,00*	*€ 0,00*	*€ 33.000,00*
		Totale Categoria 101.1.2.1	*€ 808.955,27*	*€ 120.511,02*	*€ 0,00*	*€ 688.444,25*
Capitolo 101.1.2.2.6020						
8021	2008	TRASFERIMENTI ALLO STATO IN APPLICAZIONE DELLA L. 266/2005	€ 7.408,30	€ 6.266,82	€ 0,00	€ 1.141,48
		Totale Capitolo 101.1.2.2.6020	*€ 7.408,30*	*€ 6.266,82*	*€ 0,00*	*€ 1.141,48*
		Totale Categoria 101.1.2.2	*€ 7.408,30*	*€ 6.266,82*	*€ 0,00*	*€ 1.141,48*
Capitolo 101.1.2.4.8010						
7417	2008	TASSA RIFIUTI SOLIDI URBANI ANNO 2007	€ 179,00	€ 0,00	€ 0,00	€ 179,00
9670	2009	TASSA RIFIUTI COMUNE DI COGNE - ANNO 2009	€ 1.064,00	€ 0,00	€ 0,00	€ 1.064,00
9716	2009	DOVUTA PER CONSORZIO MIGLIORAMENTO FONDIARIO DI VALSAVARENCHE	€ 24,00	€ 0,00	€ 0,00	€ 24,00
9818	2009	TASSA RIFIUTI SOLIDI URBANI ANNO 2008 (P.ZZA MUNICIPIO - 10080 RIBORDONE)	€ 38,00	€ 0,00	€ 0,00	€ 38,00
		Totale Capitolo 101.1.2.4.8010	*€ 1.305,00*	*€ 0,00*	*€ 0,00*	*€ 1.305,00*
		Totale Categoria 101.1.2.4	*€ 1.305,00*	*€ 0,00*	*€ 0,00*	*€ 1.305,00*
Capitolo 101.1.2.5.9010						
9587	2009	AFFITTO ANNO 2008	€ 206,58	€ 0,00	€ 0,00	€ 206,58
		Totale Capitolo 101.1.2.5.9010	*€ 206,58*	*€ 0,00*	*€ 0,00*	*€ 206,58*
		Totale Categoria 101.1.2.5	*€ 206,58*	*€ 0,00*	*€ 0,00*	*€ 206,58*
Capitolo 101.2.1.1.11030						
56	2002	RECUPERO AMBIENTALE E REALIZZAZIONE DI UN CENTRO PER LO STUDIO E LA C	€ 262.783,03	€ 144.262,76	€ 0,00	€ 118.520,27
274	2003	RECUPERO AMBIENTALE E REALIZZAZIONE DI UN CENTRO PER LO STUDIO E LA C	€ 414.248,74	€ 56.625,38	€ 0,00	€ 357.623,36
2157	2004	RECUPERO AMBIENTALE DI UN CENTRO PER LO STUDIO E CONS. DEI CORSI D'ACQ	€ 500.000,00	€ 0,00	€ 0,00	€ 500.000,00
4036	2005	RECUPERO AMBIENTALE E REALIZZAZIONE DI UN CENTRO PER LO STUDIO E LA C	€ 497.965,00	€ 2.886,00	€ 0,00	€ 495.079,00
5053	2006	RECUPERO AMBIENTALE DI UN CENTRO PER LO STUDIO E CONS. DEI CORSI D'ACQ	€ 491.882,00	€ 0,00	€ 0,00	€ 491.882,00
6901	2007	RECUPERO AMBIENTALE DI UN CENTRO PER LO STUDIO E CONS. DEI CORSI D'ACQ	€ 437.146,80	€ 417,22	€ 0,00	€ 436.729,58

Nr. Impegno	Anno	Descrizione Impegno	Impegnato Iniziale	Speso	Economie	Da Riportare
8521	2008	RECUPERO AMBIENTALE CONSERVAZIONE DEI CORSI D'ACQUA E SPECIE ACQUATI	€ 44.566,05	€ 0,00	€ 0,00	€ 44.566,05
8522	2008	RECUPERO AMBIENTALE DI UN CENTRO X STUDIO E CONSERVAZIONE DEI CORSI D	€ 200.000,00	€ 21.500,00	€ 0,00	€ 178.500,00
8523	2008	RECUPERO AMBIENTALE CONSERVAZIONE DEI CORSI D'ACQUA E SPECIE ACQUATI	€ 175.000,00	€ 19.976,06	€ 0,00	€ 155.023,94
8415	2009	SOMMINISTRAZIONE DI LAVORO TEMPORANEO DI N. 2 ASSISTENTI TECNICI - B1, C/	€ 61.573,07	€ 28.381,34	€ 0,00	€ 33.191,73
9413	2009	AGGIORNAMENTO CARTOGRAFIA E RELAZIONI A SEGUITO DPR 27-5-2009 DI MODIFI	€ 4.896,00	€ 0,00	€ 0,00	€ 4.896,00
9638	2009	RECUPERO AMBIENTALE DI UN CENTRO PER LO STUDIO E CONSERVAZIONE DEI C	€ 231.862,73	€ 0,00	€ 0,00	€ 231.862,73
		Totale Capitolo 101.2.1.1.11030	*€ 3.321.923,42*	*€ 274.048,76*	*€ 0,00*	*€ 3.047.874,66*
Capitolo 101.2.1.1.11060						
6523	2007	MESSA IN SICUREZZA COPERTURE EDIFICI DEL PARCO	€ 17.364,00	€ 16.780,00	€ 0,00	€ 584,00
7268	2008	AFFIDAMENTO INSTALLAZIONE CONTACALORIE C/O G.A. PARADISIA	€ 876,00	€ 0,00	€ 0,00	€ 876,00
8087	2008	AFFIDAMENTO INCARICO PER LA MESSA IN SICUREZZA TEMPORANEA DELLA STRU	€ 11.581,95	€ 7.043,08	€ 0,00	€ 4.538,87
8088	2008	LAVORI ALLA FUCINA DEL RAME DI RONCO CANAVESE	€ 65.418,05	€ 2.625,48	€ 0,00	€ 62.792,57
8922	2009	AFFIDAMENTO FORNITURA LEGNAME PER RECINZIONE ORVIEILLE	€ 2.244,00	€ 0,00	€ 0,00	€ 2.244,00
8993	2009	AFFIDAMENTO INSTALLAZIONE CONTACALORIE C/O G.A. PARADISIA	€ 936,00	€ 0,00	€ 0,00	€ 936,00
9304	2009	AFFIDAMENTO INCARICO DIREZIONE LAVORI PER INSTALLAZIONE LINEA VITA LOC.	€ 600,00	€ 0,00	€ 0,00	€ 600,00
9538	2009	IMPIANTO DI RISCALDAMENTO AL CENTRO VISITA E SALA POLIVALENTE DI CERESO	€ 22.234,00	€ 0,00	€ 0,00	€ 22.234,00
		Totale Capitolo 101.2.1.1.11060	*€ 121.254,00*	*€ 26.448,56*	*€ 0,00*	*€ 94.805,44*
Capitolo 101.2.1.1.11070						
2	1998	INTERVENTI SUGLI IMMOBILI: FINANZIAMENTO CIPE	€ 167.770,88	€ 0,00	€ 0,00	€ 167.770,88
		Totale Capitolo 101.2.1.1.11070	*€ 167.770,88*	*€ 0,00*	*€ 0,00*	*€ 167.770,88*
Capitolo 101.2.1.1.11080						
3	1998	SPESE INERENTI I PROGETTI NEL SECONDO PROGRAMMA TRIENNALE AREE PROT	€ 27.977,19	€ 0,00	€ 0,00	€ 27.977,19
		Totale Capitolo 101.2.1.1.11080	*€ 27.977,19*	*€ 0,00*	*€ 0,00*	*€ 27.977,19*
Capitolo 101.2.1.1.11110						
15	2001	SEGNALETICA TURISTICA: PROGETTO PER LA FORNITURA IN OPERA	€ 39.335,01	€ 21.040,40	€ 0,00	€ 18.294,61
8377	2008	FRUIZIONE SOSTENIBILE E SEGNALETICA INFORMATIVA	€ 7.500,00	€ 0,00	€ 0,00	€ 7.500,00
		Totale Capitolo 101.2.1.1.11110	*€ 46.835,01*	*€ 21.040,40*	*€ 0,00*	*€ 25.794,61*
Capitolo 101.2.1.1.11130						
132	2003	COMPLETAMENTO C.V. E PUNTI DI INTERESSE	€ 104.211,02	€ 28.124,64	€ 0,00	€ 76.086,38

Nr. Impegno	Anno	Descrizione Impegno	Impegnato Iniziale	Speso	Economie	Da Riportare
2158	2004	SPESE PER INTERVENTI MATERIALI DI COMPLETAMENTO CV E PUNTI D'INTERESSE	€ 353.452,34	€ 7.782,93	€ 0,00	€ 345.669,41
		Totale Capitolo 101.2.1.1.11130	*€ 457.663,36*	*€ 35.907,57*	*€ 0,00*	*€ 421.755,79*
Capitolo 101.2.1.1.11140						
1353	2004	LAVORI DI RECUPERO DI PORZIONE DELL'EX GRAND HOTEL DI CERESOLE REALE	€ 17.737,32	€ 13.638,24	€ 0,00	€ 4.099,08
6771	2007	SPESE RELATIVE AL RESTAURO DEL GRAND HOTEL DI CERESOLE REALE (DOCUP)	€ 58.695,27	€ 14.813,63	€ 0,00	€ 43.881,64
		Totale Capitolo 101.2.1.1.11140	*€ 76.432,59*	*€ 28.451,87*	*€ 0,00*	*€ 47.980,72*
Capitolo 101.2.1.1.11150						
1360	2004	LAVORI DI RECUPERO DI PORZIONE DELL'EX GRAND HOTEL DI CERESOLE REALE	€ 625,00	€ 0,00	€ 0,00	€ 625,00
		Totale Capitolo 101.2.1.1.11150	*€ 625,00*	*€ 0,00*	*€ 0,00*	*€ 625,00*
Capitolo 101.2.1.1.11160						
1987	2004	SPESE RELATIVE AL CENTRO POLIFUNZIONALE DI RHEMES SAINT GEORGES (LEGG	€ 74.895,00	€ 0,00	€ 0,00	€ 74.895,00
		Totale Capitolo 101.2.1.1.11160	*€ 74.895,00*	*€ 0,00*	*€ 0,00*	*€ 74.895,00*
Capitolo 101.2.1.1.11170						
3797	2005	RISTRUTTURAZIONE SEDE ENTE PARCO	€ 750.000,00	€ 0,00	€ 0,00	€ 750.000,00
		Totale Capitolo 101.2.1.1.11170	*€ 750.000,00*	*€ 0,00*	*€ 0,00*	*€ 750.000,00*
Capitolo 101.2.1.1.11180						
3798	2005	RECUPERO E RESTAURO DELLA BORGATA "FUCINA DEL RAME"	€ 175.000,00	€ 0,00	€ 0,00	€ 175.000,00
		Totale Capitolo 101.2.1.1.11180	*€ 175.000,00*	*€ 0,00*	*€ 0,00*	*€ 175.000,00*
Capitolo 101.2.1.1.11190						
3799	2005	COMPLETAMENTO DEL CENTRO "L'UOMO E I SUOI COLTIVI"	€ 325.000,00	€ 0,00	€ 0,00	€ 325.000,00
6772	2007	COMPLETAMENTO DEL CENTRO "L'UOMO E I SUOI COLTIVI"	€ 4.000,00	€ 0,00	€ 0,00	€ 4.000,00
8180	2008	SERVIZIO DI DIVULGAZIONE SCIENTIFICA PER IL PROGETTO DEL CENTRO VISITA SU	€ 7.500,00	€ 0,00	€ 0,00	€ 7.500,00
9639	2009	COMPLETAMENTO DEL CENTRO "L'UOMO E I SUOI COLTIVI"	€ 372.000,00	€ 0,00	€ 0,00	€ 372.000,00
		Totale Capitolo 101.2.1.1.11190	*€ 708.500,00*	*€ 0,00*	*€ 0,00*	*€ 708.500,00*
Capitolo 101.2.1.1.11200						
9640	2009	SPESE PER IL PROGETTO "GIROPARCHI"	€ 148.761,26	€ 0,00	€ 0,00	€ 148.761,26

Nr. Impegno	Anno	Descrizione Impegno	Impegnato Iniziale	Speso	Economie	Da Riportare
		Totale Capitolo 101.2.1.1.11200	*€ 148.761,26*	*€ 0,00*	*€ 0,00*	*€ 148.761,26*
		Totale Categoria 101.2.1.1	*€ 6.077.637,71*	*€ 385.897,16*	*€ 0,00*	*€ 5.691.740,55*
Capitolo 101.2.1.2.12010						
4849	2006	FORNITURA ARREDI PER VARIE SEDI DELL'ENTE	€ 2.300,00	€ 1.478,17	€ 0,00	€ 821,83
4850	2006	FORNITURA APPARECCHI ILLUMINANTI PER CENTRO STUDI, SALA RIUNIONI E FORE	€ 911,88	€ 0,00	€ 0,00	€ 911,88
8301	2009	FORNITURA ARMADIO BLINDATO PER SEDE DEGIOZ	€ 690,00	€ 0,00	€ 0,00	€ 690,00
9150	2009	FORNITURA MOBILETTI PER SEDE DI DEGIOZ - VALSAVARENCHE	€ 954,00	€ 0,00	€ 0,00	€ 954,00
9302	2009	AFFIDAMENTO FORNITURA DI MATERASSI E ALTRO PER ALLOGGIO LILLAZ	€ 1.446,24	€ 0,00	€ 0,00	€ 1.446,24
9303	2009	AFFIDAMENTO FORNITURA ARREDI PER ALLOGGIO IN LILLAZ DI COGNE	€ 2.759,00	€ 0,00	€ 0,00	€ 2.759,00
9596	2009	FORNITURA DI N. 1 FRIGORIFERO PER LA SEDE DI TORINO	€ 340,00	€ 0,00	€ 0,00	€ 340,00
9621	2009	AFFIDAMENTO FORNITURA ELETTRODOMESTICI	€ 1.137,00	€ 0,00	€ 0,00	€ 1.137,00
9623	2009	AFFIDAMENTO FORNITURA STUFA PER CASOTTO VITTORIO EMANUELE	€ 239,00	€ 0,00	€ 0,00	€ 239,00
9624	2009	AFFIDAMENTO FORNITURA DI GUANCIALI E BIANCHERIA LETTO PER FORESTERIA D	€ 1.195,20	€ 0,00	€ 0,00	€ 1.195,20
9625	2009	FORNITURA STUFE PER CASOTTI ARPILLES E ORVIEILLE	€ 1.584,00	€ 0,00	€ 0,00	€ 1.584,00
		Totale Capitolo 101.2.1.2.12010	*€ 13.556,32*	*€ 1.478,17*	*€ 0,00*	*€ 12.078,15*
Capitolo 101.2.1.2.12030						
6388	2007	ACQUISTO DI 62 PISTOLE PER IL CORPO DI SORVEGLIANZA	€ 22.320,00	€ 0,00	€ 0,00	€ 22.320,00
6402	2007	ACQUISTO DI 70 FONDINE PER PISTOLA PER IL CORPO DI SORVEGLIANZA	€ 4.620,00	€ 0,00	€ 0,00	€ 4.620,00
7934	2008	PROSECUZIONE OPERA DI MIGLIORAMENTO SISTEMA RADIO PER COMUNICAZIONI	€ 21.600,00	€ 12.000,00	€ 0,00	€ 9.600,00
8252	2008	FORNITURA SCARPE TIPO TIROLESE (DIVISA DI RAPPRESENTANZA)	€ 10.648,80	€ 8.874,00	€ 0,00	€ 1.774,80
8518	2009	RISTRUTTURAZIONE DELLA CONCESSIONE DI ESERCIZIO DI PONTE RADIO	€ 2.124,00	€ 1.860,00	€ 0,00	€ 264,00
9424	2009	SOSTITUZIONE DI ATTREZZATURE PER LA SORVEGLIANZA	€ 3.709,00	€ 0,00	€ 0,00	€ 3.709,00
9447	2009	FORNITURA RASAERBA HONDA, IDROPULITRICE STIHL E PROLUNGA DA GIARDINO	€ 397,70	€ 0,00	€ 0,00	€ 397,70
9449	2009	FORNITURA AFFILACATENE EL.TECOMEC PER SERV. SORV. VALLE SOANA (BUDGE	€ 360,00	€ 0,00	€ 0,00	€ 360,00
9496	2009	FORNITURA MOTOSEGA PER SERVIZIO DI SORVEGLIANZA DELLA VALLE DI RHEMES	€ 408,86	€ 0,00	€ 0,00	€ 408,86
9564	2009	FORNITURA PELLI DI FOCA PER IL PERSONALE DI SORVEGLIANZA	€ 237,50	€ 0,00	€ 0,00	€ 237,50
9609	2009	FORNITURA IN ECONOMIA DI SISTEMA RADIO	€ 66.936,80	€ 0,00	€ 0,00	€ 66.936,80
		Totale Capitolo 101.2.1.2.12030	*€ 133.362,66*	*€ 22.734,00*	*€ 0,00*	*€ 110.628,66*
Capitolo 101.2.1.2.12070						
9328	2009	FORNITURA N. 5 HARD DISK ESTERNI PER SERVIZI DI SORVEGLIANZA E N. 2 PER LA	€ 1.526,78	€ 0,00	€ 0,00	€ 1.526,78
9453	2009	FORNITURA N. 1 ROUTER WIRELESS ACCESSPOINT PER SEDE DI TORINO	€ 244,80	€ 0,00	€ 0,00	€ 244,80

Nr. Impegno	Anno	Descrizione Impegno	Impegnato Iniziale	Speso	Economie	Da Riportare
9679	2009	FORNITURA LETTORE/REGISTRATORE/DVD/DECODER PER LA SEDE DI TORINO C/O	€ 299,00	€ 0,00	€ 0,00	€ 299,00
9684	2009	ACQUISTO DI PALMARI PER IL SERVIZIO SANITARIO E SCIENTIFICO	€ 834,60	€ 0,00	€ 0,00	€ 834,60
		Totale Capitolo 101.2.1.2.12070	*€ 2.905,18*	*€ 0,00*	*€ 0,00*	*€ 2.905,18*
Capitolo 101.2.1.2.12090						
3800	2005	PROGETTO INTERREG IIIB "ALPENCOM"	€ 198,22	€ 0,00	€ 0,00	€ 198,22
		Totale Capitolo 101.2.1.2.12090	*€ 198,22*	*€ 0,00*	*€ 0,00*	*€ 198,22*
		Totale Categoria 101.2.1.2	*€ 150.022,38*	*€ 24.212,17*	*€ 0,00*	*€ 125.810,21*
Capitolo 101.2.1.5.15010						
6773	2007	INDENNITA' DI ANZIANITA' AL PERSONALE CESSATO DAL SERVIZIO	€ 64.045,22	€ 588,20	€ 0,00	€ 63.457,02
		Totale Capitolo 101.2.1.5.15010	*€ 64.045,22*	*€ 588,20*	*€ 0,00*	*€ 63.457,02*
		Totale Categoria 101.2.1.5	*€ 64.045,22*	*€ 588,20*	*€ 0,00*	*€ 63.457,02*
Capitolo 101.4.1.1.21020						
6300	2007	VERSAMENTO CREDITO INPDAP	€ 118,42	€ 0,00	€ 0,00	€ 118,42
6320	2007	VERSAMENTO CREDITO INPDAP TREDICESIME	€ 97,23	€ 0,00	€ 0,00	€ 97,23
6391	2007	VERSAMENTO CREDITO INPDAP MESE DI DICEMBRE 2007	€ 118,17	€ 0,00	€ 0,00	€ 118,17
8024	2008	CREDITO INPDAP ANNO 2008	€ 1.696,03	€ 0,00	€ 0,00	€ 1.696,03
9712	2009	VERSAMENTO INPS CARICO VIRGILIO MESE DI DICEMBRE 2009	€ 51,00	€ 0,00	€ 0,00	€ 51,00
10402	2009	CREDITO INPDAP ANNO 2009	€ 1.757,30	€ 0,00	€ 0,00	€ 1.757,30
		Totale Capitolo 101.4.1.1.21020	*€ 3.838,15*	*€ 0,00*	*€ 0,00*	*€ 3.838,15*
Capitolo 101.4.1.1.21030						
9703	2009	VERSAMENTO RITENUTE PREVIDENZIALI CARICO CO.CO.CO VIRGILIO	€ 1.011,84	€ 0,00	€ 0,00	€ 1.011,84
		Totale Capitolo 101.4.1.1.21030	*€ 1.011,84*	*€ 0,00*	*€ 0,00*	*€ 1.011,84*
Capitolo 101.4.1.1.21050						
10403	2009	CAUZIONE PER GARANZIA BANDO CAMPIGLIA SOANA	€ 400,00	€ 0,00	€ 0,00	€ 400,00
		Totale Capitolo 101.4.1.1.21050	*€ 400,00*	*€ 0,00*	*€ 0,00*	*€ 400,00*
		Totale Categoria 101.4.1.1	*€ 5.249,99*	*€ 0,00*	*€ 0,00*	*€ 5.249,99*
		Totale Uscite	*€ 7.948.205,70*	*€ 773.931,10*	*€ 22.610,02*	*€ 7.151.664,58*

CONTO ECONOMICO

		ANNO 2009		ANNO 2008	
		Parziali	Totali	Parziali	Totali
A) VALORE DELLA PRODUZIONE					
1) *Proventi e corrispettivi per la produzione delle prestazioni e/o servizi*		5.270.652		5.759.164	
contributo in conto esercizio	5.165.574				
prestazioni o servizi	105.078				
2) *Variazione delle rimanenze dei prodotti in corso di lavorazione, semilavorati e finiti*		-4.912		15.360	
3) *Variazione dei lavori in corso su ordinazione*					
4) *Incrementi di immobilizzazioni per lavori interni*					
5) *Altri ricavi e proventi, con separata indicazione dei contributi di competenza dell'esercizio*				341.402	
Totale valore della produzione (A			5.265.740		6.115.926
B) COSTI DELLA PRODUZIONE					
6) *per materie prime, sussidiarie, consumo e merci*		1.052.008		459.498	
7) *per servizi*		425.845		822.754	
8) *per godimento beni di terzi*		139.702		125.889	
9) *per il personale*			3.583.448		3.502.930
a) salari e stipendi		2.540.684		2.566.392	
b) oneri sociali		877.009		831.982	
c) trattamento di fine rapporto		217.023		189.074	
d) trattamento di quiescenza e simili					
e) altri costi		165.754		104.556	
10) *Ammortamenti e svalutazioni*					
a) Ammortamenti delle immobilizzazioni immateriali					
b) Ammortamento delle immobilizzazioni materiali		478.229		369.720	
c) Altre svalutazioni delle immobilizzazioni					
d) Svalutazione dei crediti compresi nell'attivo circolante e delle disponibilità liquide					
11) *Variazioni delle rimanenze di materie prime, sussidirsie, di consumo merci*				0	
12) *Accantonamenti per rischi*					
13) *Accantonamenti ai fondi per oneri*				0	
14) *Oneri diversi di gestione*		0		45.032	
Totali Costi (B)			5.896.254		5.514.897
DIFFERENZA TRA VALORE E COSTI DELLA PRODUZIONE (A - B)			-630.513		601.029
C) PROVENTI E ONERI FINANZIARI					
15) *Proventi da partecipazioni*					
16) *Altri proventi finanziari*					
a) di crediti iscritti nelle immobilizzazioni					
b) di titoli iscritti nelle immobilizzazioni che non costituiscono partecipazioni;					
c) di titoli iscritti nell'attivo circolante che non costituiscono partecipazioni;					
d) proventi diversi dai precedenti		250		211	
17) *Interessi e altri oneri finanziari*					
17-bis) *Utili e perdite su cambi*					
Totale proventi ed oneri finanziari(15+16+17)			250		211

		ANNO 2009		ANNO 2008	
		Parziali	Totali	Parziali	Totali
D) RETTIFICHE DI VALORE DI ATTIVITA' FINANZIARIE					
18) *Rivalutazione*					
a) di partecipazioni					
b) di imobilizzazioni finanziarie					
c) di titoli iscritti nell'attivo circolante					
19) *Svalutazioni*					
a) di partecipazioni					
b) di imobilizzazioni finanziarie		-16.321			
c) di titoli iscritti nell'attivo circolante					
Totale rettifiche di valore			-16.321		
E) PROVENTI E ONERI STRAORDINARI					
20) *Proventi, con separata indicazione delle plusvalenze da alienazioni i cui ricavi non sono iscrivibili al n. 5)*		7.772		360.276	
21) *Oneri straordinari, con separata indicazione delle minusvalenze da alienazioni i cui effetti contabili non sono iscrivibili al n. 14*					
22) *Sopravvenienze attive ed insussistenze del passivo derivanti dalla gestione dei residui*		83.736		201.726	
23) *sopravvenienze passive ed insussistenze dell'attivo derivanti dalla gestione dei residui*		0		-109.148	
Totale delle partite straordinarie			91.508		452.855
Risultato prima delle imposte (A-B+C+D+E)			-555.076		1.054.095
Imposte dell'esercizio		-33.135		-33.310	
Avanzo/Disavanzo/Pareggio Economico			-588.213		1.020.785

QUADRO DI RICLASSIFICAZIONE DEI RISULTATI ECONOMICI			
	Anno 2009	**Anno 2008**	**Diff. +/-**
A. RICAVI			
Variazione delle rimanenze di prodotti in corso i lavorazione, semilavorati e finiti, lavorazioni in corso di ordinazione	-4.912	15.360	-20.272
B. VALORE DELLA PRODUZIONE TIPICA			
Consumi di materi prime e servizi esterni	-1.617.554	-1.408.141	-209.413
C. VALORE AGGIUNTO			
Costo del lavoro	-3.800.470	-3.692.003	-108.467
D. MARGINE OPERATIVO LORDO	-5.418.025	-5.100.145	-317.880
Ammortamenti	-478.229	-369.720	-108.509
Stanziamenti fondi rischi e oneri			
Saldo proventi e oneri diversi	5.270.652	6.055.534	-784.882
E. RISULTATO OPERATIVO	-630.513	585.669	-1.216.182
Proventi ed oneri finanziari	250	211	39
Rettifiche di valore di attività finanziarie	-16.321		
F. RISULTATO PRIMA DEI COMPONENTI STRAORDINARI E DELLE IMPOSTE	-646.584	585.880	-1.232.464
Proventi ed oneri straordinari	91.508	452.855	-361.347
G. RISULTATO PRIMA DELLE IMPOSTE	-555.076	1.038.735	-1.593.811
Imposte di esercizio	-33.135	-33.310	175
H. AVANZO/PAREGGIO/DISAVANZO ECONOMICO DEL PERIODO	-588.212	1.020.785	-1.608.998

STATO PATRIMONIALE

ATTIVITA'	ANNO 2009	ANNO 2008	PASSIVITA'	ANNO 2009	ANNO 2008
A) CREDITI VERSO LO STATO ED ALTRI ENTI PUBBLICI PER LA PARTECPAZIONE AL PATRIMONIO INIZIALE			**A) PATRIMONIO NETTO**		
			I. *Fondo di dotazione*	0	0
B) IMMOBILIZZAZIONI			II. *Riserve obbligatorie e derivanti da leggi*	0	0
I. *Immobilizzazioni immateriali*			III. *Riserve di rivalutazione*	0	0
1) Costi di impianto e di ampliamento	0	0	IV. *Contributi a fondo perduto*	0	0
2) Costi di ricerca, di sviluppo e di pubblicità	0	0	V. *Contributi per ripiano disavanzi*	0	0
3) Diritti di brevetto industriale e diritti di utilizzazione delle opere di ingegno	0	0	VI. *Riserve statutarie*	0	0
4) Concessioni, licenze,marchi e diritti simili	0	0	VII. *Altre riserve distintamente indicate*	0	0
5) Avviamento	0	0	VIII. *Avanzi (Disavanzi) economici portati a nuovo*	7.336.745	6.315.960
6) Immobilizzazioni in corso e acconti			IX. *Avanzo (Disavanzo) economico d'esercizio*	-588.213	1.020.785
7) Manutenzioni straordinarie e migliorie su beni di ter					
8) Altre			***Totale Patrimonio Netto (A)***	**6.748.532**	**7.336.745**
Totale	**0**	**0**			
			B) CONTRIBUTI IN CONTO CAPITALE		
II. *Immobilizzazioni materiali*					
1) Terreni e fabbricati	7.073.022	7.267.657	1) per contributi a destinazione vincolata	1.025.298	475.728
2) Impianti e macchinari	559.502	480.248	2) per contributi indistinti per la gestione	0	0
3) Attrezzature industriali e commerciali		0	3) per contributi in natura	0	0
4) Automezzi e motomezz	277.401	325.741			
5) Immobilizzazioni e accon	1.367.461	742.026	***Totale Contributi in conto capitale (B)***	**1.025.298**	**475.728**
6) Diritti reali di godimento					
7) Altri beni, biblioteca, muse	350.729	346.575	**C) FONDI PER RISCHI ED ONERI**		
Totale	**9.628.116**	**9.162.247**		0	0
			1) per trattamento di quiescenza e obblighi simili		
III. *Immobilizzazioni finanziarie*, con separata indicazione, pe ciascuna voce dei crediti, degli importi esigibili entro l'esercizi successivo			2) per imposte	0	0
1) Partecipazioni in:			3) per altri rischi ed oneri futuri	0	0
a) imprese controllate	0	0	4) per ripristino investimenti	0	
b) imprese collegate	0	0			
c) imprese controllant	0	0	***Totale Fondi rischi ed oneri futuri (C)***	**0**	**0**
d) altre imprese	0	0			
			D) TRATTAMENTO DI FINE RAPPORTO DI LAVORO SUBORDINATC	**2.435.976**	**2.218.953**
e) altri enti	3.000	0			
2) Crediti					
			E) RESIDUI PASSIVI, con separata indicazione, per ciascuna voce dei crediti, degli importi esigibili oltre l'esercizio successivo		
a) verso imprese controllate	0	0			
b) verso imprese collegate	0	0			
c) verso lo Stato e altri soggetti pubblici	0	0	1) obbligazioni	0	0
d) verso altri	1.767	18.088	2) verso le banche	0	0
			3) verso altri finanziator	0	0
Totale	**4.767**	**18.088**	4) acconti	0	0
			5) debiti verso fornitor	6.421.333	5.861.366
Totale immobilizzazioni (B)	**9.632.883**	**9.180.334**	6) rappresentati da titoli di credit	0	0
			7) verso imprese controllate, collegate e controllanti	0	0
C) ATTIVO CIRCOLANTE			8) debiti tributari	1.305	1.077
I. *Rimanenze*			9) debiti verso istituti di previdenza e sicurezza sociale	116.396	141.574
1) materie prime, sussidiarie e di consumo	0	0	10) debiti verso iscritti, soci e terzi per prestazioni dovute	493.419	566.236
2) prodotti in corso di lavorazione e semilavorati	0	0	11) debiti verso lo Stato ed altri soggetti pubblici	118.330	160.815
3) lavori in corso	0	0	12) debiti diversi	881	1.611
4) prodotti finiti e merc	0	0			
5) acconti	0	0	***Totale***	**7.151.664**	**6.732.680**
6) materiale alienabil	174.331	179.243			
Totale	**174.331**	**179.243**	***Totale Debiti (E)***	**7.151.664**	**6.732.680**
II. *Residui attivi,* con separata indicazione, per ciascuna voce dei crediti, degli importi esigibili oltre l'esercizio successivo					
1) Crediti verso utenti, clienti ecc.	30.657	14.093			
2) Crediti verso iscritti, soci e terzi					
3) Crediti verso imprese controllate e collegate			**F) RATEI E RISCONTI**		
4) Crediti verso lo Stato ed altri soggetti pubblici	2.289.347	2.295.130	1) Ratei passivi	**0**	**0**
4-bis) Crediti tributari			2) Risconti passivi	**0**	
4-ter) Imposte anticipate			3) Aggio su prestiti		
5) Crediti verso altri	1.012	0	4) Riserve tecniche		
Totale	**2.321.015**	**2.309.224**	**Totale**	**0**	**0**
			Totale ratei e risconti (F)	**0**	**0**
III. *Attività finanziarie che non costituiscono immobilizzazioni*					
1) Partecipazione in imprese controllate	**0**	**0**			
2) Partecipazione in imprese collegate	**0**	**0**			
3) Altre partecipazioni	**0**	**0**			
4) Altri titoli	52	52			
Totale	**52**	**52**			
IV. *Disponibilità liquide*					
1) depositi bancari e postali	5.233.189	5.095.254			
2) assegni					
3) denaro e valori in cassa					
Totale	**5.233.189**	**5.095.254**			
Totale attivo circolante (C)	**7.728.587**	**7.583.772**			
D) RATEI E RISCONTI					
1) Ratei attivi	**0**	**0**			
2) Risconti attivi	**0**				
Totale	**0**	**0**			
Totale ratei e risconti (D)	**0**	**0**			
Totale attivo	**17.361.471**	**16.764.107**		**17.361.471**	**16.764.107**

BENI IMMOBILI					
N°p	FABBRICATO	TIPO	N°	QUOTA (mt)	TITOLO D'USO
COGNE					
1	Arolla Valleille	Casotto		2258	uso
2	Casa Bianca	Casotto		1999	proprietà
3	Chantel	Casotto		1999	proprietà
4	Herbetet	Casotto		2435	uso
5	Lauson	Casotto		2584	uso
6	Lillaz	Casotto-Foresteria	4	1640	proprietà
7	Nomenon	Casotto		2310	uso
8	Paradisia Giardino	G.A.Alloggi	1	1666	proprietà
9	Picc. Nomenon	Casotto		1974	proprietà
10	Pousset	Casotto		2286	proprietà
11	Stambeccaia	Centro Studi		1550	uso
12	Teppelunghe	Casotto		2208	uso
13	Trajo	Casotto		2040	proprietà
14	Vieyes	Alloggi	1	1142	proprietà
15	Villetta	Sede C.S.	1	1550	uso
VALSAVARENCHE VV					
16	Aouillie	Casotto		2660	uso
17	Arolla	Casotto		2218	uso
18	Bocconére	Casotto		2100	uso
19	Dégioz 1	Alloggi	3	1540	proprietà
20	Dégioz 2	Foresteria	1	1540	proprietà
21	Dégioz 3	Sede		1540	proprietà
22	Levionaz	Casotto		2300	uso
23	Maisoncles	Casotto		1863	proprietà
24	Orvieille	Casotto		2165	uso
25	Poignon	Casotto		1541	proprietà
26	Rosenkranz	Foresteria		2303	proprietà
27	Tignet	Casotto	1	1660	proprietà
28	Dégioz 1	Centro Studi-Sede C.S.		1540	proprietà
RHEMES RH					
29	Bruil	Alloggi-Sede C.S.	3	1723	proprietà
30	Fosse	Casotto		1880	proprietà
31	Mont Blanc	Casotto		2205	uso
32	Pechoud	Casotto		2051	uso
33	Proussaz	Alloggio-Casotto	2	1460	proprietà
34	Sort	Casotto		2295	uso
35	Vaudalettaz 1	Casotto-Foresteria	2	2400	proprietà
36	Vaudalettaz 2	Alpeggio		2430	proprietà
ORCO					
37	Arculà	Casotto		1894	proprietà
38	Arculà	Deposito		1894	ex ASFD -uso
39	Bastalon	Casotto		2423	ex ASFD -uso
40	Cialme	Casotto		2299	ex ASFD -uso
41	Colla	Casotto		2170	proprietà
42	Giua	Casotto		1917	proprietà

N°p	FABBRICATO	TIPO	N°	QUOTA (mt)	TITOLO D'USO
43	Gran Piano	Casotto		2222	ex ASFD -uso
44	Noasca	Sede C.S.-Foresteria	2	1030	proprietà
45	Piantonetto (Ghigl.)	Alloggi	4	1100	proprietà
46	Villa	Alloggi	2	1583	proprietà
47	Grand Hotel	C.V.		1553	proprietà
SOANA					
48	Arcando (Quand.)	Alloggio-Casotto	2	970	proprietà
49	Giavino	Casotto		2151	proprietà
50	Molini di Forzo 1	Alloggio	1	1178	proprietà
51	Molini di Forzo 2	Alloggi	2	1178	proprietà
52	Muanda	Casotto		2272	ex ASFD -uso
53	Nivolastro 2	Casotto		1423	proprietà
54	Sede Aosta (AO)	Uffici		560	proprietà
N°p = numero progressivo					
N° = numero di alloggi in un fabbricato					
Casotto = fabbricato in uso al servizio di sorveglianza					
Alloggio = appartamento in concessione ai dipendenti					
Foresteria = appartamenti per ospiti (studenti, ricercatori, ecc.)					
C.V. = fabbricato addibito a centro visita					
Centro studi = strutture utilizzate come laboratori					
Sede C.S. = sede capo servizio di valle					
Uffici = strutture utilizzate ad uso ufficio					
Deposito = strutture adebite a magazzino					

PERSONALE IN SERVIZIO ALLA DATA 31/12/2009

Dirigente 1

QUALIFICA	DOTAZIONE ORGANICA	POSTI RICOPERTI
C5	1	1
C3	5	5
C2	9	9
C1	11	0
B3	16	16
B2	1	1
B1	56	42
A2	0	1
A1	0	1
	99	76

COPIA CONFORME ALL'ORIGINALE

Aosta, il 30 NOV 2011

ENTE PARCO NAZIONALE GRAN PARADISO Amministrazione AOSTA

PAGINA BIANCA

RELAZIONE DEL COLLEGIO DEI REVISORI

PAGINA BIANCA

VERBALE N. 76

L'anno 2011 nel giorno 15 novembre alle ore 11.00 si è riunito nella sede dell'Ente Parco Nazionale del Gran Paradiso, sita in Via Losanna, 5 – Aosta, il Collegio dei revisori dei Conti per procedere all'esame del rendiconto generale 2009.

Sono presenti: Dott. Mario BOZZA - Presidente
D.ssa Rita LAGANA' - componente
D.ssa Maria Carmela CERAVOLO - componente

Si premette che l'Ente ha recepito le osservazioni formulate dal Ministero dell'Ambiente e della Tutela del Territorio e del Mare con nota n. DPN/2009/0026030 del 02/12/2009 in merito al rendiconto generale 2008.
Il Collegio ha accertato che il bilancio di previsione 2009 e relative variazioni sono stati approvati dal Ministero dell'Ambiente e del Territorio rispettivamente con nota n. DPN/2009/0012809 del 15/06/2009 – DPN/2009/0018547 del 08/09/2009 – DPN/2010/0005262 del 18/03/2010.

Il rendiconto generale 2009 dell'Ente Parco Nazionale del Gran Paradiso è costituito dal conto del bilancio (rendiconto decisionale e rendiconto gestionale), dallo Stato Patrimoniale, dal Conto Economico, che sono stati redatti secondo gli schemi previsti del DPR 97/2003, e dalla nota integrativa.

I risultati della gestione 2009 che emergono dai suddetti documenti contabili sono:

	COMPETENZA	CASSA
FONDO CASSA 01/01/2009		€ 5.095.254,13
ENTRATE CORRENTI	€ 5.270.902,54	€ 5.271.334,74
ENTRATE IN CONTO CAPITALE	€ 625.150,41	€ 613.989,18
ENTRATE PARTITE DI GIRO	€ 829.398,18	€ 828.335,34
TOTALE ENTRATE	€ 6.725.451,13	€ 6.713.659,26
USCITE CORRENTI	€ 5.234.136,94	€ 4.982.799,74
USCITE IN CONTO CAPITALE	€ 1.014.917,63	€ 766.753,64
USCITE PARTITE DI GIRO	€ 829.391,54	€ 826.171,40
TOTALE USCITE	€ 7.078.446,11	€ 6.575.724,78
AVANZO FINANZIARIO DI COMPETENZA		€ 402.539,46
FONDO CASSA AL 31/12/2009		€ 5.233.188,61
ATTIVITA' PATRIMONIALI		€ 17.361.471
PATRIMONIO NETTO		€ 6.748.532
PASSIVO		€ 10.612.939
DISAVANZO ECONOMICO		€ 588.213

CONTO DEL BILANCIO

Gestione della competenza e cassa

Dall'esame a scandaglio il Collegio ha verificato che:

1) gli impegni di spesa ed i pagamenti effettuati risultano contenuti nei limiti dei corrispondenti stanziamenti definitivi;
2) le somme accertate, impegnate, riscosse e pagate corrispondono alle scritture risultanti dai partitari;
3) gli accertamenti sono stati iscritti in bilancio in base a validi titoli giuridici e gli impegni sono stati assunti in base ad obbligazioni giuridicamente perfette;
4) le spese di rappresentanza, pubblicità, per partecipazione a convegni e le spese di personale con contratto di lavoro a tempo determinato o utilizzato con convenzioni con co.co.co, sono state sostenute nei limiti stabiliti dalla legge finanziaria 2006 n. 266/2005 e dalle Leggi 248/2006 e 296/2006 e 133/2008. Per quanto riguarda le spese per acquisto, noleggio, esercizio e manutenzione di autovetture si precisa che l'Ente Parco è stato equiparato agli organismi di pubblica sicurezza, per cui è esonerato per tali spese dal rispetto del limite di cui alla predetta legge 266/2005;
5) le spese iscritte al capitolo 4180 riguardano prestazioni aventi natura di servizi obbligatori per legge;
6) il fondo cassa al 31/12/2009 di € 5.233.188,61 concorda con quello risultante alla stessa data dall'estratto conto del Tesoriere Unicredit Banca di Aosta e con quello risultante alla stessa data del Mod. 56 T della Banca d'Italia – Sezione di Tesoreria Provinciale dello Stato di Aosta;
7) le entrate ed uscite per partite di giro non corrispondono per € 6,64 dovuti ad arrotondamenti;
8) l'esercizio 2009 chiude con un avanzo di competenza pari a € 402.539,46.

Gestione dei residui

I residui attivi all'inizio dell'esercizio ammontavano a € 2.309.223,56 che risultano riscossi nel corso dell'anno per € 420.650,99, mentre i residui dell'anno 2009 sono di € 432.442,80. Pertanto i residui attivi al 31/12/2009 ammontano a € 2.321.015,43.

I residui passivi all'inizio dell'anno ammontavano a € 6.732.679,38 che risultano pagati nel corso dell'anno per € 1.262.333,70, mentre quelli formatisi nell'anno 2009 sono di € 1.765.055,03. Pertanto i residui passivi al 31/12/2009 ammontano a € 7.151.664,58.

Con deliberazione del Commissario Straordinario n. 15 del 22.12.2010 sono stati annullati residui passivi per € 83.736,13 poiché insussistenti. Al riguardo il Collegio non ha nulla da osservare. Tale importo trova corrispondenza nel conto economico fra le insussistenze passive. Inoltre dopo aver esaminato a scandaglio gli atti relativi ai residui di maggiore anzianità e consistenza il Collegio ritiene che a tutt'oggi sussistano le ragioni della loro conservazione, che, per quanto riguarda i residui passivi, sono rappresentate principalmente dal fatto che il periodo dell'anno in cui possano essere eseguiti i lavori ad alta quota è molto breve.

272

STATO PATRIMONIALE

Le immobilizzazioni materiali sono state valutate al costo storico, mentre i valori rappresentati nell'attivo sono al netto dell'ammortamento calcolato al 31/12/2009 secondo i coefficienti indicati nella circolare 32 prot. n. 123056 del 02/08/1982 della ex Direzione Generale degli Affari Generali dell'ex Ministero dell'Agricoltura e Foreste.
I residui attivi e passivi corrispondono a quelli risultanti dalla gestione finanziaria.
Nel passivo risulta iscritto il fondo per il trattamento di fine rapporto di lavoro dipendente, che comprende le quote accantonate fino al 31/12/2008, incrementate della quota annuale di adeguamento del 2009, che risulta addebitata al conto economico.
L'attivo patrimoniale chiude con un totale di € 17.361.471 che pareggia con il passivo.

CONTO ECONOMICO

La gestione economica chiude con un disavanzo di € 588.213 dopo aver calcolato imposte di competenza dell'esercizio di € 33.135.
Il Collegio adottando il metodo dello scandaglio ha verificato che l'imputazione dei componenti positivi e negativi è avvenuta secondo il criterio della competenza economica.

Il Collegio dei Revisori dei Conti dopo aver esaminato, sempre a scandaglio, alcune delle principali voci di bilancio ed a seguito delle risultanze delle prescritte verifiche di cassa e contabili effettuate nel corso dell'anno 2009 ha riscontrato:

- la corrispondenza dei dati di Bilancio alle risultanze dei libri e delle scritture contabili;
- la conformità delle rilevazioni contabili alla documentazione giustificativa dei fatti di gestione;
- la regolarità della gestione;
- l'osservanza delle norme statutarie e regolamentari;
- la regolare tenuta della contabilità e l'inadeguatezza del sistema contabile al regolamento di contabilità di cui al DPR 97/2003.

Tutto ciò premesso il Collegio dei revisori dei Conti esprime parere favorevole all'approvazione del rendiconto generale 2009 dell'Ente Parco Nazionale Gran Paradiso.
La seduta è sciolta alle ore 16.00.

IL COLLEGIO DEI REVISORI DEI CONTI

Dott. Mario BOZZA - Presidente .....

D.ssa Rita LAGANA' - componente .....

D.ssa Maria Carmela CERAVOLO - componente .....

COPIA CONFORME ALL'ORIGINALE

Aosta, lì 30 NOV 2011

ENTE PARCO NAZIONALE GRAN PARADISO Amministrazione AOSTA

PAGINA BIANCA

ENTE PARCO NAZIONALE GRAN PARADISO

BILANCIO D'ESERCIZIO 2010

PAGINA BIANCA

ENTE PARCO NAZIONALE GRAN PARADISO
DELIBERAZIONE DEL CONSIGLIO DIRETTIVO

NUM. 23 del 30.11.2011

Oggetto: **Approvazione rendiconto generale dell'Ente per l'esercizio finanziario 2010**

L'anno 2011, giorno 30 del mese di novembre, presso la sede dell'Ente in Aosta, Via Losanna 5, a seguito di regolare convocazione, si é riunito il Consiglio Direttivo dell'Ente Parco. Presiede la seduta Italo CERISE in qualità di Presidente.
Assume le funzioni di Segretario il Direttore Michele OTTINO, assistito da Pier Giorgio MOSSO per la redazione del verbale.
Dei componenti sono presenti n. 12 come risulta qui di seguito:

	COGNOME	NOME	QUALIFICA	P	A
1	CERISE	Italo	Presidente	X	
2	GEA	Adriano	Vice Presidente	X	
3	DUPONT	Giuseppe	Componente	X	
4	FERRERO	Sergio	Componente	X	
5	FRAMARIN	Francesco	Componente	X	
6	GIORGIS	Pier Giorgio	Componente	X	
7	GUICHARDAZ	Carlo	Componente	X	
8	NAUDIN	Osvaldo	Componente	X	
9	PEANO	Attilia	Componente		X
10	PIANA	Fabrizio	Componente	X	
11	ROSSATO	Marco	Componente	X	
12	TUBEROSA	Ezio	Componente	X	
13					

Collegio dei Revisori dei Conti

	COGNOME	NOME	QUALIFICA	P	A
1	BOZZA	MARIO	Presidente		X
2	LAGANÀ	RITA	Componente		X
3	CERAVOLO	MARIA CARMELA	Componente		X

Il Consiglio Direttivo

- Esaminato lo schema di Conto Consuntivo elaborato dai competenti servizi dell'Ente costituito da i documenti ad esso allegati:

  a. Conto di bilancio
     rendiconto finanziario decisionale (allegato 9)
     rendiconto finanziario gestionale (allegato 10)
  b. Conto economico (allegato 11, 12)
  c. Situazione patrimoniale (allegato 13)
  d. Relazione sulla gestione
  e. Nota integrativa

- Visti gli artt. 38 e segg. del DPR n. 97/2003 che ha approvato il nuovo regolamento per l'amministrazione e la contabilità degli enti pubblici di cui alla Legge n. 70 del 20/03/1975;

- Visto l'art. 4 punto 8 della Legge 6 dicembre 1991, n. 394;
- Visto l'art. 2 della Legge n. 139 del 17.04.1989 che, fra l'altro, stabilisce che i Conti Consuntivi dell'Ente, dopo essere stati deliberati dal Consiglio, sono sottoposti all'approvazione del Ministero dell'Ambiente di concerto con il Ministro del Tesoro;
- Accertato inoltre che sussiste la rispondenza tra le risultanze del conto in questione e le scritture contabili;
- Acquisito il parere favorevole del Collegio dei Revisori dei Conti (verbale n. 77 del 15-16.11.11);
- Richiamato l'art. 3 del "Regolamento provvisorio per il funzionamento del Consiglio Direttivo e della Giunta Esecutiva" approvato dal Consiglio Direttivo il 08.02.1999;
- Con votazione palese avente il seguente esito:
  - presenti e votanti: n. = 12
  - voti favorevoli: n. = 12
  - voti contrari: n. = =
  - astenuti: n. = =

delibera

1. di approvare il Conto Consuntivo dell'Ente per l'esercizio finanziario 2010, secondo lo schema predisposto dai competenti servizi dell'Ente, nelle seguenti risultanze riassuntive e finali:

consistenza della cassa all'inizio dell'esercizio	€	5.233.188,61
+ riscossioni	€	7.145.423,16
- pagamenti	€	7.005.659,14
Fondo di cassa al 31.12.2010	€	5.372.952,63
+ residui attivi	€	1.867.748,59
- residui passivi	€	7.127.305,88
Avanzo di amministrazione al 31.12.2010	€	113.395,34

2. di inviare, ai sensi dell'art. 38 del DPR 97/2003 la presente deliberazione, nonché copia del Conto Consuntivo in questione, alla Corte dei Conti, Sezione Controllo Enti, nonché ai Ministri dell'Ambiente e dell'Economia e delle Finanze per l'esercizio delle podestà di controllo ad essi demandata a norma di legge.

Letto, approvato e sottoscritto.

Il Presidente
Dott. Italo CERISE

Il Direttore Segretario
Dott. Michele OTTINO

COPIA CONFORME
ALL'ORIGINALE

Aosta, lì 30 NOV 2011

RELAZIONE DEL PRESIDENTE

PAGINA BIANCA

PARCO NAZIONALE GRAN PARADISO

RELAZIONE SULLA GESTIONE ANNO 2010

1. Situazione istituzionale.

Il Consiglio direttivo si è riunito 1 volta, adottando 2 deliberazioni. Tra gli atti più significativi:

- l'approvazione del bilancio preventivo per l'anno 2010.

La Giunta esecutiva si è riunita 1 volta, adottando 4 deliberazioni.

Il 28 gennaio il Consiglio direttivo è decaduto per termine del mandato; dal 29 gennaio è stato Commissario Straordinario il Presidente uscente Giovanni Picco; dal 30 aprile gli è succeduto Italo Cerise, che ha ricoperto tale funzione per la restante parte dell'anno. I Commissari straordinari hanno adottato 16 anni deliberativi; tra quelli più significativi si segnalano:

- l'approvazione del documento di "Politica ambientale" ai fini della certificazione ambientale ISO 14001 e EMAS
- l'approvazione del programma triennale dei lavori pubblici 2010-2012

La Comunità del parco si è riunita 3 volte, adottando 4 pareri ed 1 designazione.
La Direzione ha adottato 239 determinazioni relative alla gestione tecnico-amministrativa dell'Ente.

2. Situazione del Personale

La nuova pianta organica dell'Ente, approvata dai Ministeri competenti con Decreto DPN-DEC 2009-0001004 del 15 luglio 2009, prevedeva:

Area	Profilo	Unità
C	Funzionari Amministrativi e Tecnici	26
B	Assistenti Amministrativi e Tecnici	73
TOTALE		99

La copertura dei posti vacanti è stata tuttavia sospesa per effetto dell'art. 17 del D.L. 1 luglio 2009, n. 78, convertito in legge 3 agosto 2009, n. 102 (*sino al conseguimento degli obiettivi di contenimento della spesa assegnati a ciascuna amministrazione ...le amministrazioni e gli enti ... non possono procedere a nuove assunzioni di personale a tempo determinato e indeterminato, ivi comprese quelle già autorizzate e quelle previste da disposizioni di carattere speciale)* nell'attesa di comprendere se la norma fosse applicabile agli Enti parco nazionali e, in caso affermativo, se per essi fossero stati determinati i provvedimenti di contenimento della spesa, che consentissero, una volta raggiunti, di procedere. Successivamente l'Ente ha potuto avvalersi della clausola di salvaguardia prevista dall'art. 3, comma 8-quater, del D.L. 30 dicembre 2009, n. 194, convertito in L. 26 febbraio 2010, n. 25 che faceva salve le procedure concorsuali e di mobilità avviate entro il 30 giugno 2010. Utilizzando tale normativa è stato possibile provvedere alla copertura di 4 posti di guarda parco B1, 2 posti di caposervizio della sorveglianza C1, 2 posti di assistente amministrativo B1 , 1 funzionario amministrativo C1, 1 biologo C1 ed 1 funzionario tecnico addetto al Servizio Turismo ed Educazione Ambientale.

La medesima norma, determinava una ulteriore riduzione della dotazione del 10% della spesa complessiva di organico. Ritenendo tuttavia di poter essere esonerato da tale riduzione in forza dell'applicazione delle misure di razionalizzazione, intese come comprovate riduzioni dei fabbisogni, l'Ente inviava al Ministero una autocertificazione con cui chiedeva l'esonero. Al termine dell'esercizio non era ancora pervenuta risposta.

La copertura della pianta organica al 31 dicembre 2010 risultava di 81 unità su 99 (82%) (compreso il dirigente).

3. Monitoraggio e gestione del sistema naturale

L'Ente ha stabilito tra i suoi fini prioritari la conservazione della biodiversità - il numero di specie presenti a livello dei singoli habitat - e dunque la conservazione delle fito e zoocenosi nella loro attuale composizione e distribuzione, verificabili con il monitoraggio nel tempo.

Ambiente: L'andamento climatico attualmente in corso evidenzia il riscaldamento delle aree di montagna, fortemente caratterizzato dal ritiro dei ghiacciai. Nel 2010 sono stati osservati 41 ghiacciai e misurate le variazioni frontali di 36 dei 59 ghiacciai esistenti nel territorio del Parco Nazionale del Gran Paradiso. Dei 36 ghiacciai controllati 28 sono risultati in contrazione, tre sono stazionari, uno è avanzato, quattro hanno la fronte coperta.
L'arretramento medio rispetto al 2009 è stato di 11 metri poco sotto la media degli ultimi dieci anni. L'arretramento più consistente è stato quello fatto registrare dal Ghiacciaio Occidentale del Gran Neyrón (Valsavarenche) con -76 metri.
Il ghiacciaio ha perso in undici anni 11,25 metri di spessore.
Il bilancio di massa del ghiacciaio del Grand Etret, con esposizione a nord, è risultato moderatamente negativo, con -560 mm w.e.. Il totale cumulato dal 1999 al 2010 è pari a -9781 mm w.e. Questa situazione, che prosegue la serie negativa degli ultimi anni, va ricondotta nel quadro del fenomeno del surriscaldamento globale ed è preoccupante;permanendo questo andamento i ghiacciai del Gran Paradiso potrebbero estinguersi nel giro di 20-30 anni.

ARPA Piemonte ha registrato che "anche la stagione invernale 2009-2010, come quella che l'ha preceduta - 2008-2009, è stata lunga e rigida, caratterizzata da importanti nevicate, sia per quantità di neve caduta, sia per frequenza degli eventi." E' stato evidenziato "come l'altezza cumulata della neve fresca, misurata fino alla fine di marzo, sia stata anche quest'anno superiore ai valori medi del periodo di riferimento, seppure con quantitativi più contenuti rispetto a quelli eccezionali della stagione 2008-2009." Per questa ragione l'attività valanghiva è stata decisamente inferiore, anche se vi sono stati periodi di con frequenti distacchi spontanei. Non sono da segnalarsi rilevanti danni alle strutture del parcoi.

Altri monitoraggi di carattere ambientale:

- rilevazione e organizzazione dei dati delle autorizzazioni al sorvolo del parco con mezzi a motore (elicotteri), per individuare procedure per la diminuzione degli impatti sulla fauna e sulla qualità del soggiorno dei visitatori (rumore). Sono state trattate 143 richieste che rispondono alle seguenti tipologie.

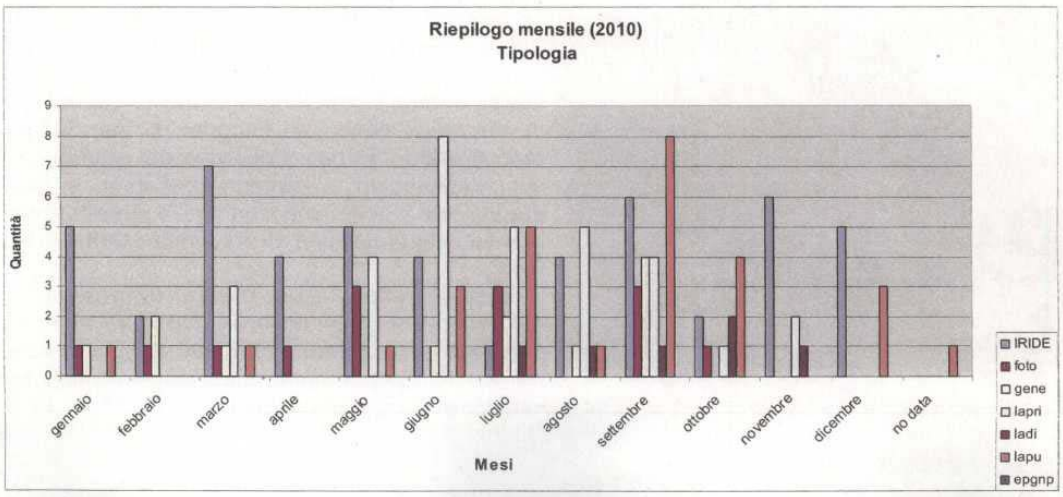

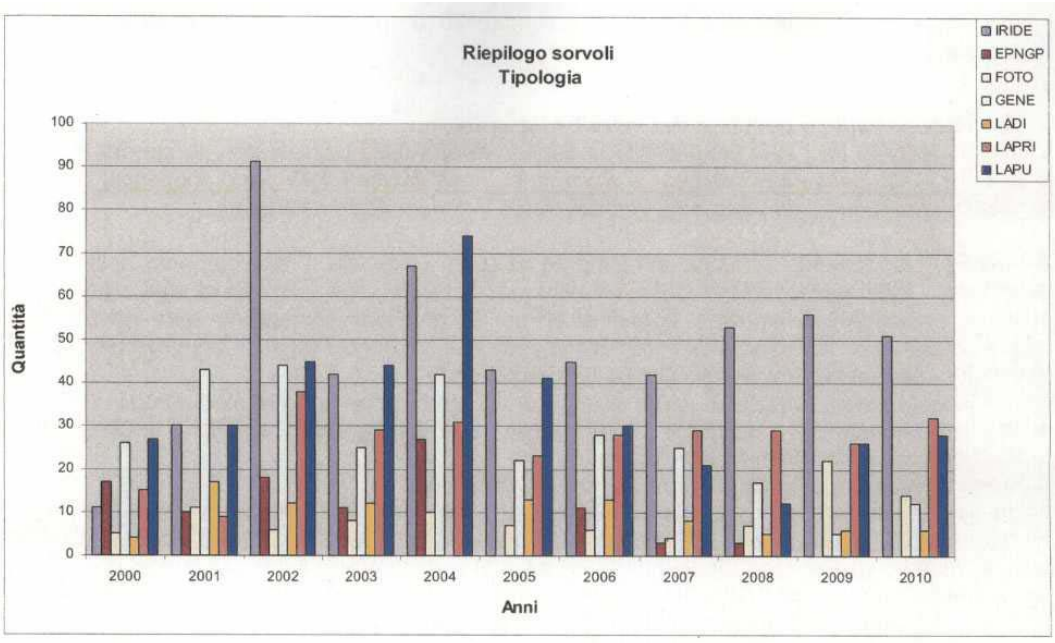

Legenda (Iride = Gruppo energia ..., EPNGP = Parco Nazionale Gran Paradiso, Foto = riprese fotografiche, GENE = lavori generici, LADI = interventi legati ai dissesti, LAPRI = lavori privati, LAPU = lavori pubblici)
In assoluto sono i lavori di Iride a far maggior ricorso al mezzo aereo; nel 2010 tuttavia le richieste di questa impresa hanno avuto una lieve contrazione. Si dovrebbero avere ulteriori riduzioni nei prossimi anni a seguito del rifacimento della teleferica del Telessio e di diversi impianti che dovrebbero comportare minori necessità di manutenzione. Si nota anche un incremento delle richieste per lavori privati e pubblici.

Gestione: E' stato organizzato l'utilizzo di muli per l'approvvigionamento sostenibile delle strutture del Parco in quota, riducendo in tal modo l'uso del mezzo aereo.

Flora e vegetazione: in generale non si sono osservati cambiamenti significativi nei popolamenti floristici e nella copertura vegetale dell'intero territorio del Parco. Tuttavia la significativa retrazione glaciale ha spinto a monitorare le zone lasciate libere dai ghiacciai, che sono rapidamente colonizzate da parte di diverse specie vegetali. Sono stati sottoposti a censimento floristico le zone periglaciali di 4 ghiacciai (Lauson in Val di Cogne, Grand Etret in Valsavarenche, Vaudalettaz in Val di Rhêmes e Ciardonei in Val Soana), raccogliendo 236 dati. Per l'area del Ciardonei, il cui monitoraggio è iniziato quest'anno, è stata predisposta anche una cartografia degli habitat, tramite interpretazione di fotografie aeree (IR e RG).

Poiché gli effetti delle misure di gestione e dell'evoluzione naturale della copertura vegetale non possono essere individuati in un periodo breve, il parco sta continuando a monitorare sull'intero territorio la situazione tramite l'interpretazione di fotografie aeree IR

Azioni condotte:

- attivazione di rilievi sulle fasi fenologiche di 7 diverse specie arboree in 15 stazioni, che vengono rapportate all'andamento delle temperature per verificare l'influenza dei cambiamenti climatici sulla vegetazione di montagna; attivazione di analoghi rilievi su specie erbacee dei pascoli su 3 siti; definizione dei protocolli, con stesura dei relativi manuali, per la fenologia forestale e per quella dei pascoli secondo il progetto Interreg Phenoalp e secondo la Rete fenologica dei Parchi piemontesi; formazione del personale del Servizio di Sorveglianza che collabora alla raccolta dei dati
- avvio di un censimento quali-quantitativo delle specie esotiche invasive eventualmente presenti nel territorio del Parco, in particolare nelle zone di bassa quota e sulle aree di confine; nel corso delle 5 uscite effettuate in tutte le valli non sono state trovate specie, è stata rilevata la presenza di *Reynoutria x bohemica* appena fuori dei confini in Val Soana (Forzo);
- aggiornamento della nomenclatura della banca dati Flora PNGP sulla base delle nuove checklist pubblicate (in particolare Conti & al., 2005 "Checklist of the Italian Vascular Flora" e Aeschiman & al., 2004 "Flora Alpina")
- inserimento nella banca dati Flora PNGP dei dati raccolti durante le uscite (n° 10) sul territorio. Al momento la banca dati conta 19.550 segnalazioni. Durante le uscite sul territorio vengono fatti anche gli accertamenti puntuali della presenza degli habitat individuati con l' interpretazione di immagini aeree o satellitari;

Gestione: Per quanto attiene la gestione del Giardino botanico Paradisia sono state attuate le ordinarie operazioni culturali e manutentive alle infrastrutture e soprattutto alle roccere e alle piante in genere (902 piante coltivate, 325 semine, 160 trapianti, 7184 ore di lavoro per tutte le operazioni). Nel corso dell'estate è stato fatto un accurato censimento delle piante in coltura allo scopo di aggiornare il database delle specie coltivate. Si è provveduto alla raccolta di semi per redazione dell' Index seminum e agli scambi internazionali per un totale di 4280 campioni. I sentieri interni del giardino sono stati ripristinati con la collaborazione di una squadra di operai forestali dell'Assessorato Agricoltura e Risorse Naturali della Regione Valle d'Aosta, mediante apporto di materiale idoneo e sua rullatura. I tratti di maggiore pendenza ed erosione ad opera delle acque di scolo sono stati ricoperti da una massicciata di pietre che, oltre a migliorare l'estetica, evita il trasporto di materiale fine. E' stato predisposto e posizionato un pannello didattico che presenta, seppur a grandi linee, "l'uso del suolo" sul territorio del Parco. E' stato avviato il rifacimento della cartellinatura; ogni specie coltivata viene identificata con nome scientifico, nome volgare, famiglia, distribuzione. Circa il 90% (1000 pezzi) dei cartellini presenti nel GBA è stato rifatto con le nuove caratteristiche; la loro posa in loco, operazione che richiede tempi assai lunghi, è iniziata nell'autunno 2010 e terminerà nel corso della stagione 2011. E' stata avviata la realizzazione di un punto d'approfondimento per i visitatori: due grossi tronchi di Larice provenienti dalla Valsavarenche permetteranno di illustrare la morfologia e la fisiologia dell'albero e di mettere in evidenza la presenza dei loro abitanti (picchio ed insetti corticicoli in particolare). Sono stati predisposti i cartelli didattici e la teca che ospiterà i due tronchi. La loro posa sarà effettuata nel corso della stagione 2011.

Fauna: cambiamenti significativi:

- La popolazione di Stambecco alpino (*Capra ibex ibex*) pur avendo avuto una lieve ripresa continua il suo lento declino: durante il censimento di settembre 2010 sono stati contati 2.420 animali, dopo molti anni di diminuzione costante. La lieve ripresa può essere attribuita ad un miglioramento della fecondità femminile, che ha permesso un aumento del numero di capretti.
- Nel corso del 2010 si è verificato un primo tentativo di riproduzione del Gipeto (*Gypaetus barbatus*) in prossimità dei confini del Parco. La riproduzione è purtroppo fallita, ma nell' autunno 2010, gli uccelli sembrano aver iniziato la costruzione di un nuovo nido.

- L'evoluzione della presenza del lupo (*Canis lupus L.*), ritornato nel Parco per colonizzazione

SEGNI DI PRESENZA	2005	2006	2007	2008	2009	2010
ESCREMENTO		14	114	263	160	42
IMPRONTE		14	64	101	59	30
OSSERVAZIONE		11	39	89	35	42
PELO			2	1		
RASPATA			1	6	8	
SANGUE				3		
ULULATI		3	2	2	2	
URINA			8	22	36	
PREDAZIONE;CONSUMAZIONE	1	26	46	125	26	9
LUPI MORTI					1	1 *

*** Inoltre rinvenuto 1 altro teschio quasi certamente di lupo**

naturale, sembra aver subito una riduzione rispetto ai dati degli anni precedenti. Il 1° gennaio un esemplare adulto è stato investito da un auto sulla strada regionale per Rhêmes, mentre a fine settembre è stato rinvenuto in Val di Cogne un cranio che, all'esame esterno, sembra riferibile alla specie; si attende la conferma dall'esame del DNA. A fine 2010 la consistenza della specie sul versante valdostano non è esattamente quantificabile, mentre non vi sono segnalazioni sul lato piemontese.

Azioni condotte:

- **monitoraggio biodiversità animale**. Lo scopo principale di questa azione è quello di mettere in evidenza legami tra la consistenza specifica di diversi *taxa* animali, vertebrati e non, e le condizioni climatiche locali. L'obiettivo, raggiungibile sul lungo periodo, è quello di misurare le variazioni del numero di specie animali in funzione delle modificazioni del clima e degli impatti antropici. Il monitoraggio viene ripetuto in modo esaustivo ogni cinque anni, mentre annualmente vengono misurate le variazioni del numero di specie di uccelli (censimento al canto) e farfalle diurne (su transetti lineari in aree campione). Dalle analisi è emerso la notevole importanza di questo tipo di monitoraggio che caratterizza, dal punto di vista innovativo, il territorio del Parco. I lepidotteri sono stati censiti in Valle Orco e Soana per un totale di 70 specie monitorate. Da segnalare la presenza, nel 2010, di 3 specie inserite negli allegati della Direttiva Habitat e precisamente *Parnassius apollo*, allegato IV, ritrovata sia in Valle Orco che in Val Soana, *Maculinea arion*, allegato IV, ritrovata in Val Soana ed *Euplagia quadripunctaria* (eterocero), allegato II, ritrovato in Valle Orco. Come già negli anni passati oltre alle specie presenti in Direttiva grazie al monitoraggio su transetti lineari si è accertata la presenza di un buon numero di specie endemiche e di SPEC, sottolineando la vulnerabilità degli ambienti monitorati e la loro importanza dal punto di vista conservazionistico.

I censimenti dell'avifauna, svolti mediante la tecnica dei punti di ascolto, sono invece stati effettuati in tutte le valli del parco. A titolo di esempio, in Valle Orco e Soana sono state censite 42 specie che vanno ad integrare i dati raccolti quotidianamente dalle guardie.
Considerato che i censimenti al canto vengono ormai effettuati regolarmente dalle guardie dal 2006 in tutte le valli con il 2010 si hanno 5 anni di rilievi quantitativi oltre che il dati di presenza assenza e si potranno quindi a breve fare le prime analisi sulla dinamica di queste specie.
- **Valutazione di presenza e distribuzione delle specie vertebrate**. La conoscenza sulla distribuzione e sulla presenza della fauna è il requisito principale per una corretta gestione

di un'area protetta. La raccolta sistematica dei dati faunistici è stata intrapresa con due metodologie: la raccolta quotidiana delle osservazioni dei guardaparco (attraverso l'uso di schede cartacee e di palmari) e l'attivazione di rilievi in aree test della presenza/assenza di alcune specie di rilievo conservazionistico. Queste azioni hanno avuto come esito la produzione di carte di distribuzione della presenza certa di 147 specie di vertebrati (mammiferi, uccelli, anfibi e rettili) e l'attivazione di 3 progetti di misurazione della presenza/assenza su lupo, rapaci notturni e galliformi. Questi ultimi progetti hanno lo scopo di produrre carte di probabilità di presenza assai più attendibili e utili ai fini anche gestionali di quelle a suo tempo realizzate come mappe di vocazionalità specifica. La raccolta quotidiana delle osservazioni dei guardiaparco ha permesso di monitorare, nel corso del 2010, alcune specie "occasionali" normalmente non presenti all'interno del parco quali per esempio gufo di palude, zigolo capinero, piviere tortolino, piro piro piccolo. Tale raccolta dati ha anche arricchito la carta di distribuzione di specie ben diffuse all'interno del parco come il capriolo o la volpe sottolineando l'utilità di mantenere questo tipo di monitoraggio anche nel corso del 2010.

- **Censimento di ungulati e dinamica di popolazione**. Come ogni anno si è proceduto alla raccolta dei dati dei censimenti effettuati dal Corpo di sorveglianza su camoscio, stambecco e capriolo. I censimenti di camoscio e stambecco sono esaustivi, mentre quelli di capriolo sono effettuati in aree campione (in Valle Soana e Cogne). Gli esiti dei censimenti dei bovidi alpini hanno messo in evidenza:

  a) il persistente declino della popolazione di ***stambecco***, che, pur registrando un lieve incremento nel numero totale di individui (2420 individui contati nel settembre 2010), dovuto all'aumento del numero di capretti, conferma la tendenza al declino della classe degli *yearling*: fino a quando persisterà questa tendenza il numero totale di stambecchi non riprenderà in modo significativo e i tempi della ripresa saranno in ogni caso lenti. Nel 2010 si sono effettuati censimenti esaustivi contemporanei anche nelle aree limitrofe del Parco, in Provincia di Torino, nelle stazioni forestali di Aymavilles, Villeneuve e Arvier, in Valle d'Aosta e nel CATo5 in provincia di Torino, oltre che nel Parco Nazionale della Vanoise. Solo le Valli di Lanzo (CATo4) non hanno aderito all'iniziativa.



  b) il fluttuare della popolazione di ***camoscio*** su valori elevati di densità, superiori alla media dei precedenti venti anni.

  c) una certa stabilità nella densità di ***capriolo*** nelle aree test, su valori comunque molto elevati. L'analisi dei dati conferma lo sviluppo della popolazione di camoscio che potrebbe anche avere azioni di interferenza diretta e indiretta con quella dello stambecco, anche se i fattori di competizione sono ancora tutti da dimostrare, così come sono ancora da acclarare le cause del declino dello stambecco, nonostante i primi risultati già pubblicati. La crescita dei cervidi è evidente, compresa quella del cervo, per il quale, prossimamente, sarà necessario attivare azioni di stima della densità.

- **Monitoraggio e censimento di specie di prioritario interesse**. Per alcune specie di rilevante interesse conservazionistico sono stati messi in atto e proseguiti monitoraggi specifici che riguardano la consistenza delle singole specie nell'area protetta e la loro distribuzione e lo stato di conservazione. Le specie indagate sono: l'aquila, il gipeto e il lupo.

  Per l'***aquila reale*** è stato indagato: il numero e la distribuzione dei nidi, il numero di coppie nidificanti all'interno dell'area protetta o che ricadono nella stessa come territorio di caccia (n. 24 coppie) ed il successo riproduttivo (numero di aquilotti involati/coppia).

  Per il ***gipeto*** è stato registrato: il numero di individui osservato nell'area protetta, il numero di osservazioni annuali, con relativa localizzazione geografica e gli eventuali casi di nidificazione.

Per il ***lupo***: la distribuzione, il numero di individui presenti (attraverso l'esame del DNA fecale, attuato da laboratori nord americani specializzati) e lo spettro di predazione.
Dal punto di vista conservazionistico le indagini effettuate mettono in evidenza:

a*)* un ottimo stato di conservazione dell'aquila, che registra valori di densità di coppie tra i più alti registrati in letteratura ed i più alti dell'intero arco alpino, mentre, di conseguenza, il successo riproduttivo è piuttosto basso (tipico effetto della densità di popolazione);

b*)* una buona presenza in progressiva affermazione del gipeto, che nel corso del 2010 ha fatto registrare un numero assai elevato di contatti e di individui diversi (333 osservazioni), preludio della creazione di due coppie che hanno tentato la nidificazione poi nel corso della primavera 2011;

c) un declino della presenza del lupo, sia in termini di numero di osservazioni, sia come predazione, sia, infine, come numero di segni indiretti di presenza. Nel corso del 2010 non si sono avuto segni certi di riproduzione, cosa che spiega il declino delle osservazioni. Il decesso del maschio adulto di Rhemes ha verosimilmente privato la coppia riproduttiva del maschio dominante. I rapporti e lo scambio di dati con le due regioni, Piemonte e Valle d'Aosta, hanno portato risultati interessanti: la colonizzazione del Piemonte settentrionale procede, mentre in Valle d'Aosta le osservazioni di lupo si sono azzerate. Questo dato conferma la grande importanza del branco del Parco per la ricolonizzazione del lupo del settore settentrionale della Alpi Cozie e Graie.

- **Monitoraggio dello stato sanitario della fauna**. La verifica dello stato sanitario della fauna è stata attuata attraverso: i prelievi durante le catture (15) a scopo di ricerca scientifica, le necroscopie (25) e la raccolta di materiale fecale da soggetti marcati. L'obiettivo principale è quello di mettere in evidenza la presenza di malattia trasmissibili all'uomo (zoonosi). Tra queste di particolare rilievo è la brucellosi, che viene testata in tutti i soggetti catturati o trovati morti. I prelievi sono stati effettuati prevalentemente nelle valli Orco e Savara, in quanto interessate a suo tempo dal focolaio di brucellosi. Le analisi sierologiche sono state effettuate presso l'IZS di Aosta –CERMAS. Allo stato attuale le positività sono assenti. Si rileva dal punto di vista clinico la presenza di alcune patologie di un certo rilievo per la sopravvivenza di capretti di stambecco, quali, prima tra tutte, la Papillomatosi. Sarà necessario attivare nel prossimo futuro uno studio sulla prevalenza di questa infezione, per misurare i potenziali effetti di questa patologia sulla dinamica di popolazione dello stambecco. Le forme respiratorie degli ungulati restano la causa principale di decesso e sono ascrivibili a forme ad eziologia complessa e condizionata, di cui ancora poco si conosce. Anche in questa direzione sarà necessario indagare in futuro. Sono stai presi contatti con laboratori universitari per indagare l'incidenza di pesti virus nello stambecco (senza rilevanti risultati) e con il CERMAS, per impostare future indagini comuni (si è in attesa di un progetto da parte del Centro di Referenza).
- **Misurazione di impatti di specie alloctone**. L'azione è tesa alla misurazione degli impatti di una specie alloctona sui laghi alpini, il Salmerino di fontana. La ricerca sul salmerino ha portato a risultati inequivocabili sul suo devastante impatto sulle comunità zooplanctoniche e macroinvertebrate dei laghi alpini. Questi risultati sono stati recentemente sottomessi in un lavoro scientifico per la rivista internazionale "Invasion biology" (in corso di valutazione da parte della rivista stessa). Per la specie cinghiale prosegue la raccolta dei dati biometrici e di stato sanitario degli animali prelevati nell'ambito del piano triennale di controllo della specie.

- **Ricerca scientifica a lungo e medio termine**. Complesso e multiforme è il quadro della ricerca scientifica nel Parco, che negli ultimi 15 anni, nonostante le ristrettezze economiche, ha avuto grande espansione.
  Per ragioni di sintesi ci si limita a ricordare i principali temi oggetto di indagine:

  a) ***Progetto stambecco***. Sono stati formalizzati i progetti in corso, nell'area di studio di Levionaz, che vanno dallo studio del temperamento e del comportamento riproduttivo dei maschi adulti, alla dinamica di popolazione e all'eco-parassitologia della specie. Le indagini sono state condotte con le Università di Sassari, di Pavia, di Zurigo e del Kent (Regno Unito). Fino ad oggi sono state testate due delle diverse ipotesi formulate per spiegare il calo della popolazione: gli effetti climatici e lo stadio fenologico delle piante e la struttura di popolazione delle femmine. Restano da indagare gli effetti di eventuali agenti patogeni e dell'interazione con il Camoscio.

  b) ***Progetto camoscio***. La ricerca è stata condotta in alta valle Orco, in collaborazione con le Università di Siena e di Vienna e si pone come obiettivo l'analisi del comportamento riproduttivo di maschi di camoscio ed alcuni aspetti della Life History di maschi e femmine, anche in relazione ad aspetti della fisiologia dellla specie e della sua eco-patologia.

  c) ***Progetto Marmotta***. Si tratta di uno studio a lungo termine basato su diversi aspetti del comportamento e dell'ecologia della specie. Le indagini si basano sulla marcatura di un rilevante numero di animali (circa 100 catture/ricatture/anno) seguiti per l'intera stagione attiva (da maggio a settembre) da un numero medio di 3-4 ricercatori/mese. Sono attive collaborazioni con l'Università di Pavia e con l'Università del Quebec a Montreal. Le ricerche hanno prodotto nel corso del 2010 tre manoscritti per la pubblicazione ancora in fase di valutazione.



  d) ***Progetto Lepre bianca***. Il progetto non ha ricevuto finanziamenti specifici, ma è sostenuto da una borsa del FSE della Regione Valle d'Aosta. I temi svolti sono propedeutici ad uno studio più approfondito sull'eco-etologia della specie, che potrà essere messo in atto in caso di presenza di adeguati finanziamenti. L'importanza dello studio dell'ecologia della Lepre bianca è basata sulla sua sensibilità al riscaldamento del clima in ambiente alpino.

  e) ***Progetto ACQWA***. Si tratta di una linea di ricerca, nell'ambito del 7 ° Programma Quadro dell'Unione europea, tesa alla comprensione dei meccanismi di funzionamento dei laghi alpini. Il progetto coinvolge l'Università di Pavia e il ISAC-CNR di Torino.

- **pubblicazioni scientifiche pubblicate**:
  - Tiberti et al. 2010. Geomorphology and hydrochemistry of 12 Alpine lakes in the Gran Paradiso National Park, Italy. *J. Limnol.* 69(2):242-256
  - Bergeron, P., Grignolio S., Apollonio M., Shipley B. & Festa-Bianchet M. 2010.Secondary sexual characters signal fighting ability and determine social rank in Alpine ibex (Capra ibex). *Behav. Ecol. Sociobiol.* 64(8):1299-1307
  - Brivio, F., Grignolio S. & Apollonio M. 2010. . *Ethology* 116(5): 406-415
  - Nesti, I., Posillico M. & Lovari S. 2010. Ranging behaviour and habitat selection of Alpine chamois. *Ethology, Ecology & Evolution* 22(3): 215-231

- **pubblicazioni sottoposte a referee per la pubblicazione**:

- Rughetti et al.(submitted) Effects of an exceptionally snowy winter on chamois survival. *Acta Theriologica*
- Pasquaretta et al. (submitted) A New Method for the Accurate and Fast Visual Collection of Animal Locations. *Wildlife Biology*
- Dumont et al. (submitted) Flight initiation distance and starting distance: biological effect or mathematical artefact? *Behavioural Ecology and Sociobiology*
- Costantini et al. (submitted) Coping styles are accompained by different baseline and stressor-induced plasma oxidative statuses in wild marmots. *J. Anim. Ecol.*

- **Tesi di laurea**:
  - Pasquaretta C. 2010. Applied methods for studying animal behaviours in the wild : Alpine Marmot (Marmota marmota) as a case of study. *Università degli Studi di Pavia Facoltà di Scienze Matematiche, Fisiche e Naturali; Dottorato di ricerca in Ecologia Sperimentale e Geobotanica XXII Ciclo*
  - Brambilla A. 2010. Tratti di life history nello stambecco alpino (Capra ibex), un confronto con il bighorn sheep (Ovis canadensis). *Università degli Studi di Pavia Facoltà di Scienze Matematiche, Fisiche e Naturali; Corso di Laurea in Scienze e Tecnologie per la Natura*
  - Giannini N. 2010. Analisi dei social network nei maschi di stambecco alpino (Capra ibex L.,1758). *Università degli Studi di Firenze Facoltà di Agraria, Corso di laurea dei I livello in Scienze Fauni stiche*
  - Dumont F. 2010. Le role individuel dans les interactions, les relations et la structure sociales chez la marmotte alpine (Marmota marmota). *Universitè du Québec à Montréal, Canada Maîtrise en Biologie.*
  - Barbieri M. 2010. Migrazioni verticali dello zooplancton in 4 laghi alpini del Parco Nazionale Gran Paradiso. *Università degli Studi di Pavia Facoltà di Scienze Matematiche, Fisiche e Naturali; Corso di Laurea in Scienze e Tecnologie per la Natura.*



  - Busia L. 2010. Variazioni dell'home range e spostamenti stagionali nella Marmotta alpina (Marmota marmota). *Facoltà di Scienze Matematiche, Fisiche e Naturali; Corso di Laurea in Scienze e Tecnologie per la Natura.*
  - Caffi C. 2010. Analisi ed etogramma delle interazioni sociali nella marmotta alpina (Marmota marmota). *Università degli Studi di Pavia Facoltà di Scienze Matematiche, Fisiche e Naturali; Corso di Laurea in Scienze e Tecnologie per la Natura*
  - Canedoli C. 2010. Connessione ecologica tra ambiente acquatico e terrestre: il ruolo degli artropodi terrestri nella dieta estiva di Salvelinus fontinalis. *Università degli Studi di Pavia Facoltà di Scienze Matematiche, Fisiche e Naturali; Corso di Laurea in Scienze e Tecnologie per la Natura.*

Gestione: Il Piano di prelievo triennale del cinghiale è stato inizialmente caratterizzato dalla forte riduzione delle catture verificatesi a seguito del rigido inverno 2008-2009, che ha fatto scomparire i cinghiali dal versante valdostano del Parco e li ha fortemente ridotti anche in quello piemontese (Fig. 1).

Fig. 1 – Piano di prelievo triennale – Catture

La somma totale delle catture è stata assai inferiore a quella programmata: 103 cinghiali prelevati contro i 250 previsti; la riduzione non deve far pensare ad un minore sforzo di azione da parte degli agenti di sorveglianza, che al contrario hanno mantenuto nel tempo e negli anni lo stesso numero di uscite.

La riduzione è in realtà indicativa della caduta delle densità locali di cinghiale, fatta eccezione per ridotti settori della bassa valle Orco. Questa tendenza alla riduzione degli effettivi si è invertita nel corso del 2010, durante il quale il numero di animali catturati o visti per uscita è ritornato ad essere alto, simile a quello registrato negli anni 2005-2008.

Questo andamento suggerisce che nel corso del triennio in questione, per effetto soprattutto della neve, ci sia stata effettivamente una drastica riduzione degli effettivi a cui è seguita la ripresa della popolazione. Il "problema" cinghiale è prevalentemente piemontese, sia per ragioni ambientali ed orografiche, sia per un diverso atteggiamento delle associazioni venatorie valdostane, che poco amano la presenza e la caccia di questa specie, in particolare nell'alta valle d'Aosta.

La maggior parte delle catture (il 67%) si è avuta in valle Orco (Fig. 2), in prevalenza nel comune di Locana.

Fig. 2– Piano di prelievo triennale – Localizzazione dei prelievi

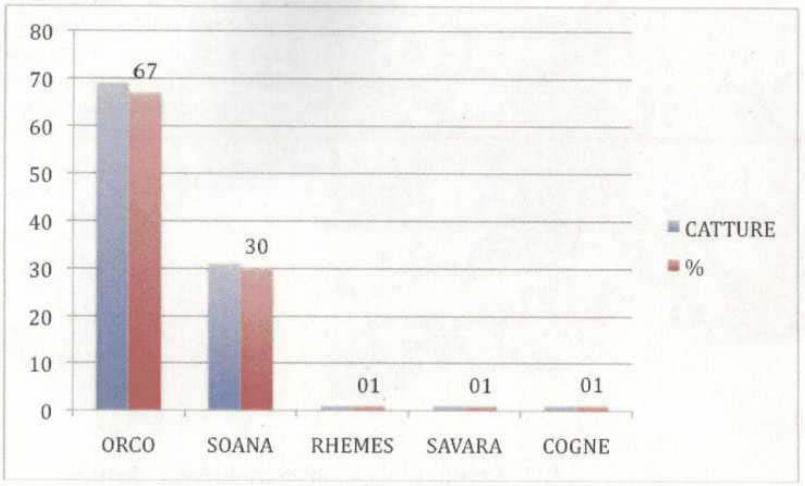

Sono state effettuate a cura del servizio di sorveglianza le operazioni di sopralluogo (11) ed accertamento dei danni provocati dalla fauna selvatica alle colture agricole. Gli uffici hanno proceduto alla valutazione del danno e alla conseguente liquidazione agli aventi causa (2 in valle d'Aosta e 2 in Piemonte per un totale di € 1273,11.

4. Pianificazione e programmazione dello sviluppo sostenibile

A seguito del processo di concertazione per la revisione dei **confini** e al Decreto del Presidente della repubblica 27 maggio 2009 di nuova perimetrazione del Parco nazionale Gran Paradiso si è proceduto a progettare e a aggiudicare la fornitura di 3.000 nuove tabelle che dovranno essere installate lungo il perimetro. La relativa posa avverrà a partire dal 2011.

Dopo l'approvazione del **Piano del Parco** con deliberazione n.13 del 10.12.2009, l'Ente il 10.5.2010 ha provveduto a trasmetterlo ai sensi di legge alle Regioni Piemonte e Valle d'Aosta per la relativa adozione, cui avrebbero dovuto seguire *secundum legem* le fasi di pubblicazione e di osservazioni di tutti i soggetti, regioni comprese. Il 6.7.2010 la Presidenza della Regione Autonoma Valle d'Aosta ha comunicato che "*la conferenza dei servizi, convocata per l'espressione del parere preliminare all'adozione ha evidenziato il mancato recepimento di alcune osservazioni già formulate in sede di esame preliminare dei documenti*" ed ha ritenuto "*il recepimento di tali osservazioni indispensabile e preliminare alla stessa adozione del Piano del Parco*" restando in attesa di riscontro.

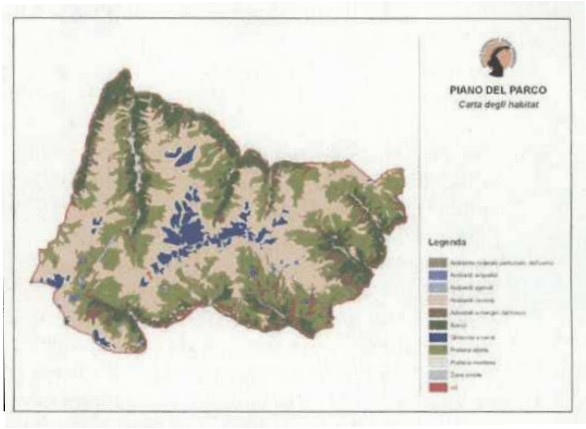

Dopo l'approvazione del **Regolamento** di cui all'art.11 della L.394/1991 con deliberazione n. 14 del 12.10.2009, l'Ente Parco il 12.5.2010 ha provveduto a trasmetterlo ai sensi di legge al Ministero dell'Ambiente e della Tutela del territorio e del Mare. Nessuna procedura istruttoria ministeriale o richiesta di parere degli enti locali e delle regioni risulta attivata ai sensi di legge.

Dopo l' espressione, con deliberazione n. 15 del 10.12.2009, della propria valutazione positiva sul **Piano pluriennale economico e sociale** di cui all'art. 14 della L.394/91 l'Ente Parco ha provveduto a rimettere il Piano alla Comunità del parco che il 17.6.2010 lo ha trasmesso alle Regioni Piemonte e Valle d'Aosta. Nessuna procedura di approvazione risulta avviata dalle regioni ai sensi di legge.

Per quanto riguarda la programmazione degli interventi e dei fondi è stato impostato un documento propositivo per un Accordo di programma quadro tra Regione Piemonte e valle d'Aosta, che nonostante gli incontri avuti con le relative strutture preposte alla pianificazione strategica non ha avuto non ha avuto seguito a causa del cambio di compagine del Governo regionale piemontese e delle forti riduzioni finanziarie alle Regioni. E' stata avanzata alla Regione Valle d'Aosta per il tramite della Fondazione Gran Paradiso una proposta di utilizzo di fondi speciali per il cofinanziamento del progetto FAS relativo alla valorizzazione del biotopo di Praz Suppià. E' stato approfondito il bando del GAL Valli del Canavese, finalizzato ad uno studio e ad un manuale di indirizzi per interventi sul patrimonio rurale diffuso non vincolato, propedeutico a bandi per interventi. L'Ente ha deciso di partecipare e a dicembre è stata presentata la candidatura , tra l'altro con la redazione di un documento articolato di progetto.

E' stato discusso e portato in avanzata fase di elaborazione un progetto Interreg con il PN Vanoise avente per tema il "Turismo di natura e cultura", in attesa dell'emissione del relativo bando ALCOTRA nel 2011.

In attuazione a quanto disposto dal d.lgs. 150/2009 è stata predisposto a fine anno il sistema di misurazione e valutazione della performance del Parco Nazionale Gran Paradiso e discusso e preparato il **Piano di performance** 2011-1013 che seguendo il precedente percorso di programmazione pluriennale ha riformulato e semplificato lo schema di lavoro in aree strategiche, declinate su un orizzonte temporale triennale, che prevedono una articolazione in 15 obiettivi strategici. Il piano è stato approvato nel febbraio 2011.

Il **piano anti-incendi** previsto dall'art.8 della L.353/00, è stato approvato dal Ministero dell'Ambiente e della Tutela del Territorio. E' stato effettuato l'aggiornamento annuale della situazione degli interventi occorsi.

Per quanto attiene la creazione del **Sistema Informativo Territoriale** - data base per favorire lo scambio di informazioni interne ed esterne – è proseguita la collaborazione avviata con il Dipartimento di Scienze della Terra dell'Università di Torino, per l'elaborazione di dati geomorfologici e territoriali. E' proseguita la sperimentazione sul campo di strumenti geotematici per la raccolta di dati (**palmari**), con l'inserimento della cartografia nei palmari che ha consentito la raccolta di diverse migliaia di dati di natura faunistica, vegetazionale e di altra natura.

Sono state prodotte n. 8 cartografie per progetti diversi (affitti del Parco/ proprietà torbiera Prasuppiaz/valanghe/sorvoli ecc), n. 1 carta accatastamento casotti, n. 1 carta prese e condotte delle strutture del Parco. E' stata redatta una relazione finale sulle valutazioni di investimento del nuovo SIT del Parco ai fini dell'avvio della procedura di gara.

5. Controllo del territorio e prevenzione danni ambientali

L'attività di tutela dell'Ente Parco è esercitata sia attraverso una attenta verifica delle domande per l'esecuzione di lavori all'interno del territorio protetto, sia attraverso l'azione di sorveglianza, prevenzione e talvolta repressione intrapresa dal Corpo dei Guarda parco.

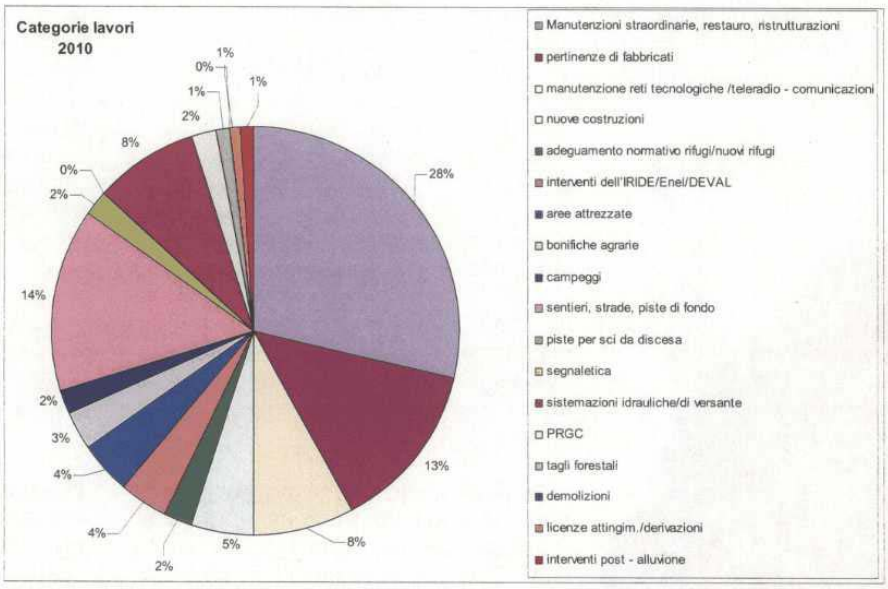

Nel 2010 sono state esaminate 226 richieste di nulla osta.

Il **tempo medio di evasione** è stato di **23 giorni**

I **dinieghi** sono stati: 0.

Le 226 richieste sono suddivise per valle secondo lo schema seguente:

Valle di Rhemes	Valle di Cogne	Valsavarenche	Valle Orco	Valle Soana	totale
11	**58**	**81**	**42**	**34**	**226**
4,9%	***25,7%***	***35,8%***	***18,6%***	***15,0%***	***100%***

I sopralluoghi effettuati per le pratiche di nulla osta sono stati n. 19.

Le pratiche che non hanno richiesto la trattazione in Commissione tecnico urbanistica sono state 74.

Illeciti amministrativi

Il numero di sanzioni amministrative comminate negli ultimi anni, dopo una tendenza alla diminuzione, ha avuto un rialzo nel 2010:

- 1999 23
- 2000 60
- 2001 68
- 2002 126
- 2003 117
- 2004 83
- 2005 115
- 2006 86
- 2007 89

- 2008 67
- 2009 50
- 2010 92

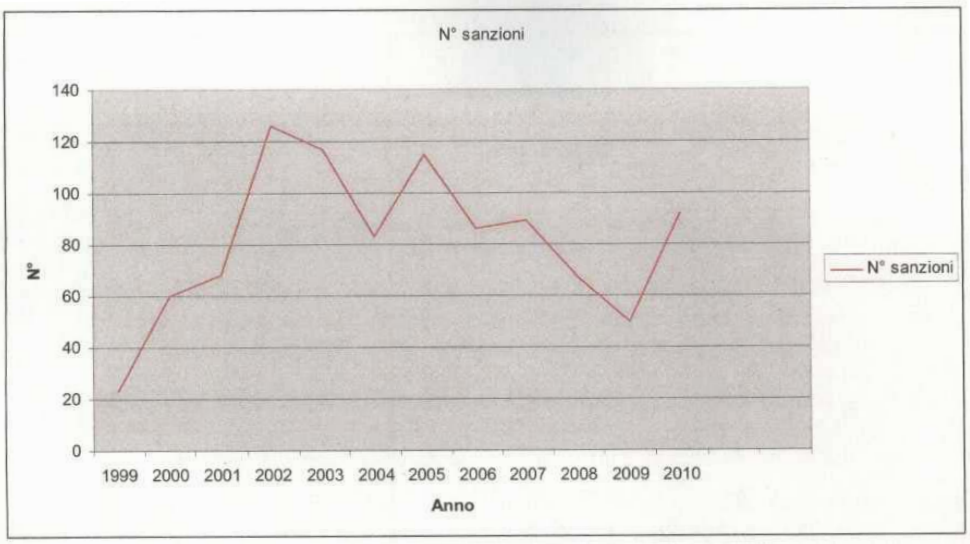

L'attività di vigilanza si è esplicitata con la redazione di 92 sanzioni amministrative, secondo le seguenti tipologie:

Tipologia infrazione	**N°**	**%**
Abbandono rifiuti	1	1,1
Campeggio abusivo	17	18,5
Introduzione cani	54	58,7
Percorso Fuoristrada	5	5,4
Raccolta vegetali	8	8,7
Sosta vietata	6	6,5
Transito vietato	1	1,1
Totale	*92*	*100*

Nel 2010 è stata osservato un aumento del 184 % delle sanzioni rispetto all'anno precedente. La maggior parte di sanzioni concerne l'introduzione di cani, seguita dal campeggio abusivo e dalla raccolta di vegetali.

Illeciti penali

In materia penale si conferma la riduzione dei reati che ha caratterizzato gli ultimi anni:

- 2000 6
- 2001 15
- 2002 9

- 2003 15
- 2004 8
- 2005 11
- 2006 10
- 2007 7
- 2008 7
- 2009 4
- 2010 3

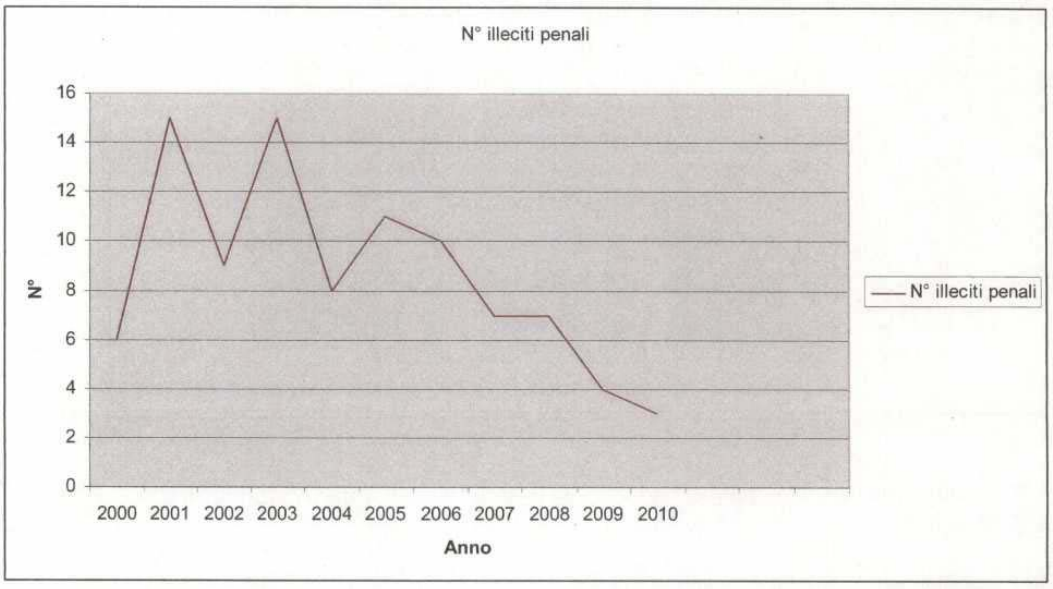

Le 3 notizie di reato del 2010 vanno riferite a:

- 1 uccisione di fauna (rinvenimento visceri capriolo) – Valle Orco
- 1 scarico abusivo liquami in torrente e uccisione trote - Valsavarenche
- 1 uccisione di fauna (uccisione di marmotta da parte di cane) – Val Soana

Da notare il permanere di uccisioni d'animali da parte di cani randagi o non correttamente custoditi dai proprietari, segno di un problema che va costantemente tenuto sotto controllo, come del resto già evidenziato dall'alta percentuale di sanzioni amministrative imputabili a questa problematica.

Da segnalare anche un intervento di polizia nella notte del 2 novembre: i guardaparco della Valsavarenche hanno bloccato due persone sospette, una delle quali pregiudicata, denunciate poi per ricettazione, che avevano sottratto materiali in cantieri della zona.

Protezione dagli incendi boschivi

Nel 2010 nel Parco si è verificato **un solo episodio di innesco di incendio boschivo** provocato da un fulmine che ha colpito una pianta, bruciando 600 mq circostanti: si è trattato di un modesto episodio, su cui sono intervenuti elicottero, Corpo Forestale Valdostano e personale guarda parco dell'Ente per il successivo controllo della zona per evitare il rischio di una ripresa.

La situazione degli incendi nel Parco non è comunque preoccupante, come desumibile dal

quadro sottostante, che evidenzia come la superficie bruciata sia una percentuale piccolissima di quella totale del parco.

	2004	2005	2006	2007	2008	2009	2010	Tot
N° incendi	0,0	0,0	1,0	0,0	1,0	1,00	1,00	4,00
Superficie incendiata in ha	0,0	0,0	0,1	0,0	6,0	0,03	0,06	6,19
% incendiata sulla superficie totale del Parco	0,00000	0,00000	0,00014	0,00000	0,00853	0,00004	0,00009	0,00880

Dal punto di vista preventivo la permanenza a lungo della neve e le precoci nevicate autunnali non hanno reso necessari specifiche attività di pattugliamento da parte del personale di Sorveglianza, che si sono limitate alla normale routine nell'ambito della sorveglianza generale all'area protetta.

Il personale di vigilanza è inoltre intervenuto per:
- il recupero di una persona precipitata in un crepaccio nel ghiacciaio del Laveciau.
- altre due uscite di soccorso alpino in valle Orco per un totale di 10 ore.

6. Interventi sulla Rete dei Centri per i visitatori e per l'educazione ambientale

La realizzazione del **centro botanico "L'uomo ed i coltivi"**, è stata rallentata poiché alla comunicazione dell'aggiudicazione provvisoria a seguito di procedura aperta è seguito un ricorso dell'Impresa seconda classificata. La procedura si è arrestata a causa della sospensiva decretata dal giudice e alla fissazione dell'udienza di discussione del merito del ricorso nell'autunno. E' proseguito il lavoro di approfondimento dei temi per l' allestimento, la stesura dei testi, la grafica dei pannelli, senza però arrivare al dettagli del progetto esecutivo di allestimento e arredi che avrebbe richiesto un lotto edile almeno in fase di realizzazione.

Nel corso del 2010 sono proseguiti i lavori di realizzazione del **Centro per la conservazione dei corsi d'acqua** di Rovenaud Valsavarenche, che seppure proceduti più rapidamente rispetto all'anno precedente, non sono riusciti a recuperare il ritardo iniziale. Il fine lavori è atteso per l'estate 2011.

E' stato realizzato e posizionato in collaborazione con la Cooperativa Piero e Gianni ed il Comune di Ceresole Reale un **percorso-area ludica** sul lungo lago di Ceresole che consentisse di fornire informazioni didattiche e nello stesso tempo essere occasione di gioco con strutture appositamente progettate (elementi informativi-sedute, panche, bilici, scivoli, labirinti, palestre) in forma di animali e piante che svolgessero una funzione ludica, motoria e pedagogica.
E' stato inaugurato il 30 dicembre l'allestimento del **nuovo centro visitatori** del Parco di Ronco Canavese dedicato alle tradizioni e alla biodiversità in Val Soana, intitolato **"Tradizioni**

e biodiversità in una valle fantastica", il cui scopo è di valorizzare i temi che caratterizzano la valle Soana e che sono strettamente correlati con la biodiversità: ecosistemi incontaminati, qualità del territorio e dei suoi prodotti, storia locale, tradizioni, leggende ed antichi mestieri. La formula individuata con l'Amministrazione comunale proprietaria del nuovo immobile è stata di tipo ecomuseale per legare i prodotti dell'artigianato e locali alla biodiversità, integrazione tra aspetti culturali e conservazione. Il locale è stato quindi destinato anche ad essere un punto di riferimento per l'artigianato locale (17 artigiani del legno, costume, scapin, ricamo, miele, erbe officinali, altri alimentari esclusi).

7. Patrimonio immobiliare

A seguito della definizione con il piano pluriennale 2010-2012 dell'obiettivo di acquisire una nuova **sede del Parco** in Torino, tenendo conto dell'obbligo di valutare la convenienza dell'investimento e della necessità di una indagine di mercato, prodromica a procedure di gara, si è proceduto a definire le necessità dell'ente e ad individuate le caratteristiche richieste. E' stato quindi steso e pubblicato un avviso di indagine immobiliare. Sono stati intrapresi contatti con privati, imprese edili e agenzie immobiliari e sono stati esaminati diversi immobili. Fra questi, ne sono stati individuati 5 con le caratteristiche richieste e sono stati effettuati i relativi sopralluoghi. E' stata redatta una scheda per ognuna delle proposte prese in esame, confluite in una relazione per gli organi di indirizzo istituzionale, ai fini delle decisioni da assumere.

Gli interventi di **manutenzione ordinaria e straordinaria edile ed impiantistica**, di adeguamento alle norme di settore dei fabbricati in dotazione al Parco ha implicato 109 interventi diretti dell'operatore tecnico per riparazioni e manutenzioni, oltre a 38 affidamenti di forniture, servizi, manutenzioni, 12 tra progetti ed istruttorie varie. Per risolvere la problematica delle modalità di accesso sulle coperture dei fabbricati in sicurezza, sono state installate "linee di vita" sui fabbricati della Stambeccaia, Noasca e Proussaz. Sono stati sostituiti i serramenti esterni della sede di valle a Noasca improntando l'intervento al contenimento energetico. Con fondi ulteriori si è proceduto al consolidamento del tetto dell'edificio di proprietà del parco a Piantonetto.

Per quanto concerne l'intervento di messa in sicurezza della copertura della Fucina del Rame di Ronco Canavese, l'assegnazione nel febbraio 2010 dell'incarico d' urgenza non ha potuto dar seguito alla firma di un contratto. Infatti la ditta aggiudicataria avrebbe voluto subappaltare i lavori, mentre la normativa lo impediva. Pertanto si è dovuto procedure alla revisione del progetto per procedere con una procedura negoziata. Delle cinque ditte invitate, solo una ha presentato offerta. L'aggiudicazione provvisoria è avvenuta ad ottobre e poi si è proceduto con le verifiche normative.

Il personale di vigilanza ha eseguito i interventi di realizzazione, manutenzioni ordinarie e straordinarie :

- lavori di varia natura su edifici vari (riparazione del portone del Garage della casa di Vieyes con inserimento di ferri nuovi in sostituzione dei precedenti arrugginiti, rifacimento dello scarico idrico del lavatoio e locale caldaia alla sede di Noasca, realizzazione del ricovero

bombole del gas al casotto del Teleccio secondo la DIA del servizio tecnico, montaggio e posa di tre canne fumarie nuove al casotto del Gran Piano, posa del tubo e della pompa pescante, montaggio completo dei raccordi idraulici e della cucina secondo disegni dell'ufficio tecnico al nuovo casotto del Nel, posa delle porte e della inferriata al locale armeria della sede di Noasca, realizzazione del locale destinato a armeria della sede di Rhêmes (muro divisorio in legno, pavimento, impianto elettrico di illuminazione e impianto di allarme), scrostatura dell'intonaco sulla facciata principale per un'altezza di circa 70/80 cm al casotto del Gran Piano).
- rifacimento recinzioni (staccionata casotto del Lauson, preparazione piante per staccionata del casotto del Grand Nomenon, recinzione casa di caccia di Orvieille)

- interventi di acquedottistica (rifacimento pozzetti acquedotto di pertinenza casa di Vieyes, riparazione acquedotto Lauson)
- altro: sistemazione completa del carnaio di Ceresole, pesantemente danneggiato dalle valanghe del 2009, manutenzione mezzi sgombraneve, taglio piante pericolose nei pressi di casermetta e stambeccaia di Cogne.

A seguito delle prescrizioni della concessione dei beni ex ASFD da parte della Valle d'Aosta e delle richieste conseguenti alla richiesta della certificazione EMAS, è stato necessario procedere al completamento degli accatastamenti e delle pratiche di agibilità. Entro giugno sono stati presentati i tipi mappali relativi presso i due Catasti di Torino e di Aosta.
Sono stati presentati entro il 30 dicembre 2010 i "docfa" relativi a 16 fabbricati. Il previsto passaggio di beni ex ASFD in gestione al parco alla Regione Piemonte non si è ancora concretizzato.
Si è provveduto all'acquisizione degli arredi per il casotto del Nel, di armadi di sicurezza per armi e casseforti, di tavole per Stambeccaia e di una serie di piccoli elementi necessari per uffici e casotti.

8. Attività culturali

Si è collaborato all' organizzazione del premio letterario Nazionale Enrico Trione - **"Una fiaba per la montagna"**, divenuto Premio Letterario dell'Ente Parco nazionale Gran Paradiso. L'edizione 2010, dedicata alle "Torri e ai castelli", ha visto 42 fiabe premiate, pubblicate su apposito volume. E' stata coinvolta Federparchi.



Aderendo al progetto **"Senior civico"** della Città di Torino, che prevede lo sviluppo di attività tramite impiego volontari senior in condivisione con la Città di Torino, l'Ente ha potuto dedicarsi alla catalogazione e al potenziamento di:
- Archivio storico
- Archivio fotografico
- Biblioteca.

E' stata avviata la produzione di un filmato sul parco con realizzazione con il girato di tre tipologie di prodotto (promozionale, istituzionale, specialistica).

L'Ente ha aderito al 6° **concorso fotografico internazionale "Fotografare il Parco"**, che vuole catturare le emozioni della natura nei tre parchi nazionali dello Stelvio, del Gran Paradiso e d'Abruzzo. Il concorso, patrocinato da Federparchi e Museo Tridentino di Scienze Naturali, ha riscontrato un grande successo, con quasi 1.600 foto partecipanti nelle categorie previste (Paesaggi del Parco, Fauna selvatica del Parco, Macro del Parco – Il mondo del piccolo, Digiscoping del Parco), inviate da tutte le regioni italiane ed anche da Germania, Olanda, Francia e Svizzera.

Diverse **manifestazioni culturali** sono state ospitate presso il centro polifunzionale Grand Hotel, organizzate dal soggetto gestore del centro o da altri soggetti:

- concerto di pianoforte di Alessandro Mercando,
- concerto corale,
- convegno CAAI e meeting arrampicata
- convegno scacchistico,
- mostra "Il Paradiso dello stambecco" (con opere di Carlo Barbero, Piero Ferroglia, Elena Monaco, Ugo Nespolo, Claudio Orso Giacone, Vinicio Perugia, Giacomo Soffiantino, Francesco Tabusso, Giampaolo Truffa, Ferdinando Viglieno Cossalino, Vito Capocefalo (scultura), Sergio Unia)
- incontro dedicato al parkour con Ivan Nikodimovich, esperto di questa "disciplina metropolitana" che consiste in tecniche di superamento degli ostacoli tramite l'adattamento del proprio corpo agli ambienti circostanti
- premiazione del concorso pittorico dedicato alle scuole medie piemontesi "Ho un amico nel Parco" promosso dal Parco Nazionale Gran Paradiso insieme a Lions Club Alto Canavese, Lions Club Chivasso Duomo e Cesma Formazione e Cultura. Il concorso è stato ideato per dare ai giovani l'opportunità di esprimere artisticamente il loro pensiero e punto di vista sulle problematiche di salvaguardia dell'ambiente naturale e della biodiversità in un periodo storico caratterizzato da cambiamenti climatici che ne minacciano la sopravvivenza e l'integrità.
- "Ode al Piemonte, 120 anni dopo" in collaborazione con il Rotary Club Cuorgnè – Canavese. Omaggio a Giosuè Carducci, premio Nobel per la letteratura, che il 27 luglio 1890 a Ceresole Reale nella stanza numero 10 del Grand Hotel iniziò a scrivere la celebre ode al Piemonte.
- Incontro Riconoscere e cucinare le erbe selvatiche.

9. Progetti per lo sviluppo sostenibile

E' stato attivato il **marchio collettivo di qualità** del Parco per prodotti biologici, tradizionali, strutture turistiche, ristorazione, artigianato, attività di fruizione ambientale. Si è proceduto al perfezionamento del regolamento e dei disciplinari. E' stato dato incarico per l'attività di controllo delle autocertificazioni e delle aziende concessionate del marchio. Il Marchio Collettivo di Qualità del Parco Nazionale Gran Paradiso è stato registrato. Si è proceduto alla progettazione e alla realizzazione dell'immagine grafica dei materiali di comunicazione. Sono stati prodotti targa, poster, pieghevoli, manifesti. Sono stati acquistati mezzi pubblicitari sui diversi strumenti di advertising.

E' stata lanciata l'**operazione "Qualità Gran Paradiso"** che ha visto il marchio di qualità come strumento di identificazione e certificazione degli operatori nei confronti dell'ambiente, della tipicità e della qualità dei servizi e dei prodotti. Nella primavera è stata effettuata una attività di lancio sul versante piemontese, accompagnata da momenti di informazione, di formazione (in particolare l'educational tour nelle Langhe), di animazione e coinvolgimento di amministratori e operatori. A fine anno sono stati rilasciati 24 marchi di qualità.

In un'ottica di promozione e valorizzazione dei prodotti tipici, in particolare quelli del lato piemontese del parco, l'Ente ha partecipato ai **salotti Enogastronomici**, organizzati dalla Comunità Montana Valli Orco e Soana in collaborazione con la provincia di Torino, che presentavano i prodotti del territorio in abbinamento a manifestazioni musicali.

I prodotti del territorio sono stati promossi in diverse occasioni, in particolare:

- dal 21 al 25 ottobre , ospiti nello stand della Camera di Commercio Industria ed Artigianato di Torino, al Salone internazionale del Gusto **Slowfood** con degustazione guidata (il 25),

- il 20 dicembre, in collaborazione con la CCIAA di Torino si è tenuta da **Eataly** a Torino una cena con degustazione guidata di prodotti tipici del Parco.

La collaborazione con l'Agenzia di accoglienza e promozione turistica locale "Turismo Torino e Provincia" ha portato ad aderire al **Club di prodotto Outdoor Natura** che ha dato luogo a promozioni specifiche della parte di parco in territorio piemontese (Parchi per tutti, Passo dopo passo, Vacanze formato famiglia, A ruota libera, Natura e sport per tutti).
In valle d'Aosta alcune contribuzioni sono state elargite per la organizzazione di manifestazioni sportive (Fondazione Gran Paradiso per Km verticale, Pro Loco Valsavarenche per Sky roll). Si è collaborato con l'ENIT di Stoccolma per azioni promozionali del turismo dei parchi in Svezia (Italienska Nationalparker, Cykling I Italien).

Con il supporto scientifico del Politecnico di Torino è stata iniziata la costruzione di un **sistema di gestione ambientale conforme ai requisiti della norma ISO 14001 ed EMAS**. Con esso l'Ente intende perseguire l' ottimizzazione della gestione delle attività dell'Ente e l'attuazione con maggiore efficacia delle azioni istituzionali di gestione, conservazione e valorizzazione degli aspetti naturalistici, territoriali e culturali del Parco. A fine anno è stato approvato il documento "Politica Ambientale del Parco Nazionale Gran Paradiso", è stato completato e consegnato il Sistema di gestione ambientale assieme ad una serie di procedure di con trollo e gestione. E' stato assegnato il servizio di verifica e convalida EMAS ad una Società certificatrice.

La gestione dei **centri visitatori** nel 2010 è stata regolare. Sul versante valdostano è avvenuta, su finanziamento al 50% del Parco, attraverso la Fondazione Gran Paradiso. Anche sul versante piemontese era programmata la gestione secondo i principi della condivisione organizzativa, gestionale e finanziaria (anche dal punto di vista contributivo). A questo fine è stata studiata e proposta alla Comunità Montana Valli Orco e Soana una nuova strategia di gestione dei centri visitatori sul versante piemontese. Poiché la discussione presso la Comunità Montana si è protratta si è proceduto, nell' attesa di una risposta, ad appalto con ditta esterna, che ha provveduto alla gestione annuale. Si è dato corso alla attuazione e gestione delle segreterie turistiche di versante attraverso convenzione con Fondazione Gran Paradiso e contratto con CESMA in Piemonte.



Il progetto **Giroparco**, proposto dall'Ente ed inserito nel Piano Pluriennale Economico e Sociale, partendo dalla fruizione pedonale del territorio, rappresenta il tema portante individuato dalla Comunità del Parco per coordinare le iniziative di rilancio di un'economia locale di qualità, basata sulla fruizione e la valorizzazione delle eccellenze ambientali, naturalistiche e storico-culturali proprie dell'area protetta. Nel versante valdostano, nell'ambito del progetto "**Giroparchi**", messo a punto con Regione Valle d'Aosta e Fondation Grand Paradis sono state individuate le risorse finanziarie del Fondo Aree Sottosviluppate (FAS) per la messa a punto del progetto di rilocalizzazione della vecchia strada Reale di caccia per il Lauson, che verrà messo in atto dalla Regione Valle d'Aosta con l'individuazione di un nuovo tracciato e prevedendo, a cura del Parco gli interventi per la valorizzazione della torbiera di Praz Suppià con la creazione di un sentiero natura. Nel 2010 è stata messa a punto l'idea

progetto per la **tutela e la valorizzazione dell'area umida di Prà Suppiaz**, e stipulata la convenzione con la Fondazione Gran Paradiso. Sono state avviate le indagini e le valutazioni per l'acquisizione della titolarità dell'intervento sui terreni privati.

Per il versante piemontese il progetto di infrastrutturazione di un **itinerario escursionistico nelle Valli Orco e Soana** proposto sul Piano di Sviluppo Rurale (PSR) è stato finanziato. Nel 2010 si è proceduto all'approvazione del progetto definitivo, a richiedere ed ottenere le autorizzazioni necessarie, alla conferenza dei servizi e all'avvio delle procedure di appalto.

A seguito del contributo di € 548.935 al Comune di Rhêmes Saint Georges sui fondi del Ministero dell'Ambiente e della Tutela del Territorio e del Mare, (fondi legge 388/2000 per interventi riguardanti investimenti produttivi nei parchi nazionali), per la realizzazione di un fabbricato è terminata la realizzazione del nuovo **Centro per la promozione e la vendita di prodotti tipici**, la cui apertura ed inaugurazione è prevista per il 2011. La valenza dell'intervento risiede anche nella diffusione di una "buona pratica" nel territorio dell'area protetta, come esempio concreto di sviluppo sostenibile.

10. Accessibilità sostenibile

L'iniziativa "**A piedi tra le nuvole**", è un progetto di mobilità sostenibile che pone limitazioni all'accesso privato al colle del Nivolet puntando sul trasporto alternativo, su comunicazione efficace e messa in atto di eventi in grado di attirare un pubblico consapevole e motivato. La regolamentazione del traffico sulla strada provinciale per il colle del Nivolet, non consente l'accesso domenicale al colle con veicoli privati ed introduce nuove forme di fruizione e maggiore attenzione ai valori naturali, culturali, gastronomici e scientifici della zona. In commissione tecnica sono state definite le scelte ed il calendario, stabilite le fasi attuative, proposti gli eventi e la comunicazione (immagine grafica, locandine, brochures, video, altro...). E' stata definita la promozione con apporto esterno, coinvolgimento di enti, associazioni e operatori.

Nel corso degli 8 anni di progetto si è consolidato il coinvolgimento con i gestori di strutture ricettive di Ceresole Reale e di Valsavarenche, alle cui iniziative, di carattere enogastronomico, sportivo o culturale, l'Ente Parco ha contribuito finanziariamente. Nel 2010 sono stati 40 gli operatori locali coinvolti nelle attività di animazione e promozione e, di questi, 22 hanno direttamente beneficiato del contributo del Parco alle loro iniziative.

Nelle 8 domeniche sono state organizzate attività sul tema "spegni il motore e ascolta la montagna" (visite guidate, attività naturalistiche, spettacoli, concerti, laboratori, degustazioni, mercatini, feste, attività sportive ecc.).

La stagione 2010 si é svolta regolarmente, con successo di pubblico.

Circa il 20% dei turisti saliti in navetta ha partecipato alle escursioni con la guida del Parco.

Un questionario è distribuito ogni domenica ai fruitori delle navette per verificare il livello di gradimento dell' iniziativa. L' identikit del fruitore delle navette:

- dai dati raccolti risulta una media del 45,5% dei turisti in visita per la prima volta al Nivolet, attirato da questa iniziativa;

- le fasce d'età più rappresentate sono per il 22% di persone tra i 30 e 40 anni, per il 26% tra i 40 e i 50 e per il 17% tra i 50 e i 60 anni.
- Giudizio positivo sulle navette per l'88,7% dei fruitori; il 95.7% di essi è favorevole alla chiusura al traffico privato; è altrettanto ampio l' apprezzamento per le attività di animazione proposte.

Come negli anni precedenti, il progetto è stato sostenuto da un'ampia campagna di informazione sui media, con l'intento di promuovere il territorio e i comuni della Valle Orco e della Valsavarenche. Le segnalazioni hanno evidenziato l'animazione messa in atto grazie il pianoro chiuso al traffico, le attività sportive come escursione guidate e passeggiate a tema. Le domeniche a tema eno-gastronomico hanno riscosso interesse giornalistico ed anche il tema sportivo è stato seguito, soprattutto se specializzato in una attività ben definita

Tra le specificità di quest' anno:
- 5382 biglietti del bus navetta venduti,

ANNO	BIGLIETTI VENDUTI
2003	2800
2004	4869
2005	4444
2006	5964
2007	5564
2008	4391
2009	5199
2010	5382

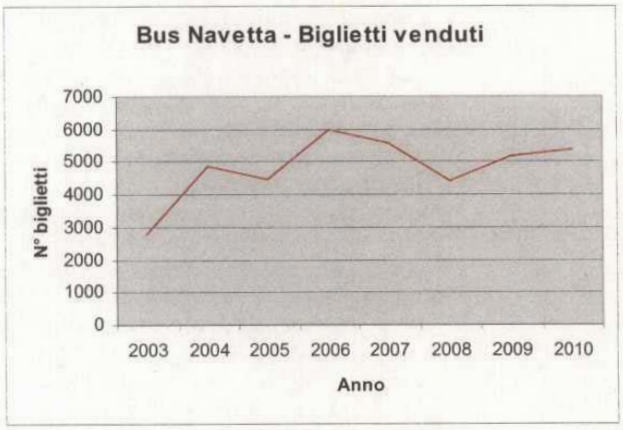

- 168 articoli, di cui 51 sulla stampa nazionale (forte incremento soprattutto sopratutto sui mensili e bimestrali), 61 sulla stampa locale, 47 sul Web, 8 su siti istituzionali, 1 passaggio in TV
- un filmato proiettato a luglio e agosto nelle stazione della metropolitana di Torino;
- presentazione del progetto "A piedi tra le nuvole" alla Rassegna Ciclomundi (Siena, 25-9-2010)
- presentazione del dossier di candidatura per il Premio del Paesaggio del Consiglio d'Europa-Selezione italiana-Seconda edizione.



In attuazione al protocollo d'intesa per l'iniziativa **"A piedi tra le nuvole"** era prevista la realizzazione di un'**area attrezzata** in località Chiapili inferiore, con annesso parcheggio, necessaria al drenaggio dei flussi turistici estivi verso il Nivolet. I lavori, avviati per una decina di giorni nel 2009, per dar modo agli studenti di architettura propositori della bozza progettuale di effettuare il cantiere didattico e realizzare con le loro mani parte dell'opera, in funzione preparatoria alla relativa sessione d'esame, sono stati espletati nel 2010, giungendo quasi a conclusione.
Il Parco ha partecipato al bando per la Mobilità sostenibile emesso dal Ministero dell'Ambiente. Il progetto presentato prevede un servizio di bike-sharing con la fornitura di biciclette nel parcheggio dell'area attrezzata di Chiapili Inferiore, a servizio dei fruitori, e di un rimorchio per per il trasporto di biciclette a cura del GTT. Il progetto è stato

giudicato idoneo e approvato dal Ministero. Sono state avviate le procedure per l'attuazione ed espletati adempimenti relativi all'ammissione a finanziamento.
Per la **segnaletica coordinata** a seguito di un accordo con la Provincia di Torino per la fornitura e posa di strutture informative di completamento, si è proceduto al coordinamento dell'installazione delle strutture nel progetto di promozione del territorio della Provincia di Torino, a 2 incarichi di fornitura e a un aggiornamento cartografico

Il personale guarda parco ha provveduto alla **manutenzione e sistemazione di 173 km di sentieri danneggiati** nel corso della stagione invernale.

11. Comunicazione

L'attività di comunicazione dell'Ente si è sviluppata, sulle seguenti azioni:

- **ufficio stampa**: 52 comunicati stampa che hanno generato 1437 articoli a stampa, 28 servizi televisivi, 4 servizi radiofonici;
- n° risposte sul sito web per informazioni varie sui servizi 2010 100
- n° contatti allo sportello URP di Torino in un trimestre preso a campione 207, di cui 9 accesso diretto all'ufficio, 118 via telefonica, 80 tramite e mail
- realizzazione di 35 progetti grafici (locandine, inviti, depliants, calendari, illustrazioni, pannelli...);
- attivazione con PN Stelvio e Abruzzo del 6° **Concorso fotografico internazionale "Fotografare il Parco"**;
- realizzazione del **nuovo sito internet** del parco; il sito del Parco, dall'inizio del 2010 alla fine dell'anno ha ricevuto oltre 143.574 visite con 810.982 pagine visualizzate, 96.968 visitatori e una percentuale del 67% di nuovi arrivi. Il nuovo sito è stato messo on line nel luglio ed è stato nominato per i CSS Design Awards, un prestigioso riconoscimento nell'ambito web che premia i migliori siti, in base al design, creatività, usabilità e contenuti, realizzati con il linguaggio CSS. Solo nel periodo estivo, dalla pubblicazione nel luglio alla fine di settembre, le visite sono aumentate del 26% rispetto allo stesso periodo del 2009, il numero di pagine visualizzate è salito del 42% ed i visitatori sono stati oltre 32.000 (da 119 paesi: Italia, Francia, Grmania, Svizzera, Spagna, Belgio, Olanda, USA, Gran Bretagna in ordine decrescente di frequenza)

- attivazione pagina istituzionale del Parco su **Facebook**; iscritti: 5.900
- n° iscritti profilo **Twitter** del Parco: 230
- pubblicazione e distribuzione di 2 numeri della rivista "**Voci del Parco**", N° 1/2010: 35.000 copie; n° 2/2010: 17.500 copie;
- stampa di 1.250 calendari; poster del parco: 3.000
- collaborazione e cofinanziamento del volume "Una fiaba per la montagna";
- implementazione siti internet del Gruppo Stambecco Europa http://gse.pngp.it e della Rivista scientifica www.mountainecology.org;
- pubblicazione in collaborazione con la Regione Autonoma Valle d'Aosta di un inserto staccabile di 16 pagine della rivista "**Itinerari e luoghi**", prodotto in 33.000 dedicato alla presentazione della biodiversità attraverso alcuni percorsi, cartografia compresa, da inserire sull'intera tiratura mensile di luglio "; acquisto di un inserto pubblicitario sulla rivista del Touring Club Italiano "Qui Touring" di settembre dedicato ai festeggiamenti in Piemonte in occasione della ricorrenza dell'Unità d'Italia.

Vivace il programma di manifestazioni primaverili ed estive:

1) Il 23 e 24 aprile è stato posizionato un stand al **Decathlon** (catena di negozi sportivi) **di Moncalieri.** Con una iniziativa di co-marketing sono state presentate le ttività del Parco e promosse le eccellenze enogastronomiche, naturalistiche e culturali dell'area protetta.
2) **Il Parco al 93° Giro d'Italia**. In occasione della tappa a Cuneo del Giro d'Italia del 12 maggio l'Ente si è promosso presso lo stand istituzionale del Ministero dell'Ambiente a Cuneo.
3) **Giornata europea dei Parchi**; in tale ricorrenza il 24 maggio è stata realizzata la manifestazione "20.000 leghe sopra i mari", con un appuntamento del Parco Nazionale Gran Paradiso e del Parco regionale del Mont Avic (Valle D'Aosta) presso l'Acquario Civico di Milano. Sono stati realizzati spazi aperti per il pubblico con esposizioni sui due Parchi, proiezioni di filmati a ciclo continuo, brevi approfondimenti scientifici degli esperti dei parchi sulla conservazione della biodiversità; si è trattao di una occasione per conoscere luoghi, animali, cultura e sapori delle due aree protette

4) **Escursioni su flora e piante officinali**; il 16 maggio in valle Soana si è tenuta una escursione guidata da un guarda parco al riconoscimento della flora e delle piante officinali all'interno dell'area protetta. Occasione per osservare le piante, conoscerne le proprietà curative, le caratteristiche ed i possibili usi nella preparazione di piatti adatti a tutte le occasioni.
5) **Fotografare nella Natura**. Dal 11 al 13 giugno si è tenuto l'evento "Fotografare nella natura", promosso da Canon Cps in collaborazione con il Parco, dedicato all'etica e al comportamento del fotografo in natura.

6) Il 3-4 luglio si è tenuta a Valprato la manifestazione **"Una Valle fantastica"** incentrata sul tema della biodiversità in Val Soana. L'occasione ha permesso il collegamento con due forti identità la cui valorizzazione rientra nelle finalità dell' area protetta: la cultura e le tradizioni locali (i vecchi mestieri, le masche), la qualità dei prodotti e dell'enogastronomia.Obiettivo della manifestazione è stato di far comprendere come la salvaguardia della biodiversità abbia importanti risvolti per il mantenimento di un'alta qualità della vita e delle risorse del territorio.
7) **"A piedi tra le nuvole"** ha avuto un'ottima partecipazione di operatori commerciali e turistici, che hanno risposto positivamente alla richiesta di coinvolgimento del Parco. Il programma di azioni di parco ed operatori ha previsto:
   - Gite con le guide del Parco (diverse escursioni a tema, Earth education, percorsi acrobatici, escursioni notturne e crepuscolari, scoperta di erbe officinali, scoperta strutture difensive vallo alpino, visita delle dighe ...)
   - Iniziative di scoperta della fotografia naturalistica
   - Manifestazioni sportive (Gare podistiche, Royal Ultra sky Marathon, arrampicate, nordik-walking, mini-corsi di tiro con l'arco)
   - Mostre
   - Conferenze
   - Animazioni per bambini
   - Degustazioni e attività a tema culinario (scoperta dei prodotti tipici del territorio certificati dal Marchio di Qualità del Parco: dal salame di patate alla polenta

ceresolina, dalla toma con la composta alla Torta del Nivolet, assaggi di mieli e formaggi locali, cena a energia quasi zero, gara di degustazione di liquori e distillati, aperitivi officinali, mercatino di specialità gastronomiche del territorio e manufatti artigianali, passeggiate per raggiungere produttori locali e osservare da vicino le diverse fasi di produzione del formaggio)

- Concerti (musica classica, cori alpini, Alborada)
- Concorsi a premi, Voli d'aquiloni.

8) **Natale nel Parco**. E' stato organizzato un cartello di iniziative, in collaborazione con operatori piemontesi e Fondation Grand Paradis, per consentire agli utenti di immergersi nella natura invernale:

- "Olimpiadi sulla neve"
- escursioni con le racchette da neve
- escursioni e laboratori con le guide e gli operatori del Centro di Educazione Ambientale del Parco alla ricerca delle piste e dei segni di presenza degli abitanti dell'area protetta
- mostre, incontri e proiezioni dedicati alla montagna in inverno a Casa GranParadiso e alla Cà dal Meist di Ceresole
- "Natale e Natura a Cogne", attività per bambini organizzate nel centro visitatori del Parco di Cogne e nell'Officina di Attività Ambientali "La Stambeccaia"
- Proiezioni del film "In un altro mondo", il film-documentario sull'attività dei guardaparco del Gran Paradiso con dibattito ed incontro con il regista.

9) E' stata avviata la progettazione del cartello di eventi **"I parchi per il 2011"** che vuole dare visibilità ai 7 parchi 7 partners (Gran Paradiso, Val Grande, Alpi Marittime, Mandria, Val Troncea, Parco del Po e dell'Orba, La Burcina), legati alla storia dei Savoia in occasione del centocinquantenario dell'Unità d'Italia. Il progetto vede il Gran Paradiso come capofila di iniziative turistiche e promozionali che si svolgeranno nel 2011 in collaborazione con altre aree protette. Sono stati previsti la programmazione di un evento lancio a Torino, la progettazione di eventi nei diversi parchi, promozione e ufficio stampa. Il progetto è stato programmato e portato avanti pur tra mille difficoltà, soprattutto finanziarie, a seguito della revoca di buona parte del finanziamento della Regione Piemonte. Sono stati programmati: eventi inaugurali a inizio 2011 (Torino, Museo Scienze Naturali e Superga, Parco della Collina) ed una rassegna di eventi dei Parchi da fine aprile a ottobre 2011 (Iniziative collaterali - Attività promozionali - Progetto per le scuole - pacchetti turistici).



Altri eventi di comunicazione:

-Dal 2 al 4 Luglio il Giardino Botanico Alpino Paradisia ha ospitato **Floralpe, primo corso di giardinaggio alpino**, un'iniziativa organizzata dal Parco Nazionale Gran Paradiso e da Fondation Grand Paradis in collaborazione con i vivai Anna Peyron di Castagneto Po e Cascina Bollate di Milano. All'interno del Giardino Botanico Alpino Paradisia (Cogne, frazione Valnontey) un piccolo appezzamento di terreno è stato utilizzato per illustrare le tecniche colturali più adatte per poter avere nel proprio giardino alcune delle più belle specie botaniche delle Alpi.

Grazie agli approfondimenti sulla vita, le necessità e le caratteristiche delle specie alpine coltivabili, gli appassionati di giardinaggio hanno potuto imparare ad allestire un piccolo giardino roccioso a casa propria.

- La III edizione della **Festa dei residenti** (Festa della castagna) ha avuto luogo a Locana il 7 novembre 2010, organizzata dal Comune e dalla Pro loco di Locana in collaborazione con l'Ente Parco. Castagne, degustazione di prodotti

tipici e animazioni per grandi e piccoli, musiche tradizionali. Sono state presentate le strategie del Parco per il territorio ed in particolare il progetto "Parchi 2011".

Per quanto attiene la **comunicazione scientifica**
Sono state realizzate le seguenti azioni di comunicazione scientifica:

- **Alpine summer school del CNR a Valsavarenche**

Si è tenuta dal 21 al 30 giugno, presso la sala congressi del Comune di Valsavarenche, la diciottesima edizione della Alpine Summer School, organizzata dall'Istituto di Scienze dell'Atmosfera e del Clima (ISAC) del CNR di Torino, insieme al Laboratorio di Meteorologia Dinamica dell'École Normale Supérieure di Parigi; a scuola si è tenuta per il sesto anno consecutivo a Dejoz, con il supporto del Comune e del Parco ed ha avuto come tema la fluidodinamica ambientale, la materia che studia i processi fondamentali per conoscere e prevedere la dinamica delle valanghe, delle correnti atmosferiche ed oceaniche e delle colate laviche di origine vulcanica.

- Organizzazione il 16-17 settembre 2010 del III Workshop degli studenti che lavorano al PNGP ("**Gran Paradiso Student Workshop**"); si è trattato di una opportunità di incontro informale e di scambio delle conoscenze fra gli studenti che fanno ricerca nel Parco oltre che di informazione sulla attività scientifica per il personale del parco interessato.
- Per quanto attiene la divulgazione della Ricerca scientifica in Valle d'Aosta si è partecipato alla **Notte dei ricercatori e Settimana della Scienza**.
- Sono stati aggiornati i siti Internet della Rivista Ibex Journal of montain ecology e del gruppo Stambecco Europa

- Mostra fotografica ***La biodiversità delle praterie alpine nelle Alpi Occidentali*** per illustrare la biodiversità delle praterie alpine nelle Alpi Occidentali, curata dal Museo di Scienze Naturali di Torino in collaborazione con il Parco Nazionale Gran Paradiso, il CNR e il Parco regionale Orsiera Rocciavré. 140 foto di 27 autori permettono di presentare le zone aperte alpine piemontesi e valdostane, le piante e gli animali che le popolano e la ricca biodiversità che le caratterizza, sottolineando la necessità di studiare e proteggere questi ambienti montani. Già presentata nel 2009, la mostra viene reiterata nel 2010 a Pinerolo, a Pesio presso il Parco naturale Alta Valle Pesio, presso il Parco Nazionale della Val Grande, a Pragelato presso il Parco Naturale della Val Troncea
- ***Corso di aggiornamento sulla biodiversità*** .Si rivolge alle guide del Parco ed è incentrato sui risultati delle ricerche svolte nel Parco sulla biodiversità. In questo modo le guide sapranno sensibilizzare i visitatori e i loro clienti all'importanza del progetto.

Per quanto riguarda la pubblicazione della Rivista Journal of Mountain Ecology sono stati raccolti altri due manoscritti.

12. Educazione ambientale

Per quanto attiene le altre attività di educazione ambientale sono state attuate le seguenti iniziative:

- **Campi di esperienza estivi**: un'occasione per giovani e meno giovani di collaborare col Parco attraverso un'attività formativa di vita in gruppo. L'iniziativa si svolge in estate e permette di partecipare attivamente alle iniziative promosse dall'area protetta e alle problematiche di gestione turistica;
- **Gruppo di lavoro dei guarda parco.** Già da alcuni anni il Parco riserva particolare attenzione alle scuole dei Comuni compresi all'interno dello Spazio Gran Paradiso:un nucleo di 10 guardaparco, formati appositamente per queste attività, dedica parte del suo tempo alla sensibilizzazione alle tematiche ambientali e all'educazione ai comportamenti sostenibili. Tra queste:
- "**Sopravvivere ... che fatica!**". Il progetto, a cui hanno partecipato le cinque classi della scuola di Aymavilles, era dedicato alla scoperta dei meccanismi di sopravvivenza degli animali e delle piante nei loro ambienti, per arrivare a comprendere quanto sia importante proteggere la natura. Nella realizzazione del progetto, gli studenti hanno lavorato con i loro insegnanti e con i guardaparco per comprendere da vicino la vita del Parco e le complesse relazioni tra gli esseri viventi, il territorio e l'uomo. Il 7 maggio si è svolta a Cogne (AO) la festa conclusiva del progetto annuale di educazione ambientale dedicato alle scuole del Parco Nazionale Gran Paradiso che ha coinvolto 97 alunni della scuola primaria di Aymavilles, che hanno ricevuto il diploma di "Amico del Guardaparco". Gli studenti della classe IV hanno inoltre realizzato un calendario 2011 con foto di animali e fiori scattate durante le attività.

- **Campi di esperienza - Natura ed inglese per i ragazzi**. Oltre ai campi estivi organizzati per piccoli gruppi, con soggiorni della durata di un weekend o di 12-15 giorni, in valle Orco e valle Soana, nel versante piemontese del Parco, che prevedono la partecipazione attiva al progetto di sostenibilità ambientale "A piedi tra le nuvole, per i più giovani è stata prevista a giugno e luglio presso il Centro di Educazione Ambientale di Noasca l'opportunità di imparare l'inglese divertendosi attraverso l'iniziativa "*english naturally*". I campi estivi, dedicati ai ragazzi dagli 8 ai 14 anni, rappresentano un'occasione unica per imparare l'inglese immersi nella natura del Parco, affiancati da insegnanti esperti e dalle guide ambientali.
- **Gemellaggio tra scuole** del PNGP e PN Vanoise. Il progetto di scambio tra le scuole dei due parchi, gemellati dal 1972, risale allo scorso anno, quando i ragazzi hanno iniziato una corrispondenza nelle due lingue e preparato manifesti di promozione del Parco. Nel corso del 2010 gli alunni hanno creato un logo del gemellaggio stampato su magliette e cappellini. Dal 15 al 17 settembre un gruppo di studenti della scuola media di Aime, comune all'interno del Parco francese de la Vanoise è stato in visita in Valsavarenche, nel versante valdostano del Parco, per uno scambio culturale con gli studenti di Nus, nell'ambito del gemellaggio tra le due aree protette e del programma di cooperazione transfrontaliera Alcotra, finanziato dall' Unione Europea, dal Conseil Général de la Savoie e dalla Regione autonoma Valle d'Aosta

- **Lupo e Biodiversità**; programma di sensibilizzazione sul tema lupo, che si rivolge anche alle scuole esterne al territorio del Parco. Ha beneficiato del contributo della Regione valle d'Aosta (Assessorati Istruzione e Ambiente) e del Comune di Valsavarenche ed è stato curato da operatori specializzati, opportunamente formati, e Guardaparco. La campagna di sensibilizzazione alle scuole e ai visitatori, è stata focalizzata sulla corretta informazione sul ritorno spontaneo in VdA e sugli aspetti ecologico-ambientali piemontesi che potrebbero favorire il ritorno della specie.

- **Vivere i luoghi con gli occhi del futuro** (Regione Piemonte):Il progetto ha proposto un viaggio "dentro" il suolo del Piemonte, per scoprire la vita nascosta sotto i nostri piedi e la storia del territorio. Con l'aiuto del kit gratuito appositamente realizzato i bambini hanno potuto ascoltare tante Storie di terra raccontate dagli esseri viventi e dalle rocce.
- **Sulle tracce dei cacciatori preistorici**. L'iniziativa, incentrata sul Centro Visitatori "Homo et Ibex" di Ceresole Reale, e sviluppata da CESMA ha presentato in maniera interattiva i risultati delle più recenti ricerche archeologiche nelle Alpi occidentali, che hanno dimostrato come le prime comunità di cacciatori hanno incominciato a frequentare l'ambiente alpino subito dopo la fine dell'ultima glaciazione, alla ricerca dei grandi branchi di camosci e stambecchi, fondamentali per la sopravvivenza.
- **Sulle orme del re**. Progetto sviluppato nell'ambito di "Infopatrimoine" della Regione Valle d'Aosta in occasione del 150° anniversario dell'Unità d'Italia, di cui fu protagonista Vittorio Emanuele II di Savoia. Al Re cacciatore si deve indirettamente la nascita del Parco Nazionale Gran Paradiso (1922), avendo egli ceduto i propri territori di caccia allo Stato. La sua passione per la caccia permise quindi la conservazione dello stambecco, specie simbolo del Parco Nazionale, il cui ultimo nucleo sopravvissuto a inizio secolo ha permesso la reintroduzione su tutto il resto dell'arco alpino. Il progetto, sviluppato nel corso del 2010, ha ripercorso la storia del Parco e della sua specie simbolo, lo stambecco, partendo dalla riserva reale di caccia, fino all'istituzione del primo parco nazionale italiano e arrivando agli studi di gestione degli ungulati. Obiettivo educativo è far comprendere l'importanza dell'esistenza e della mission delle aree naturali protette.

- Corso formazione **progetto "Parchi 2011" in occasione del 150° anniversario dell'Unità d'Italia** (1 dicembre, Noasca). Vi hanno partecipato oltre settanta persone tra guide, guardaparco, operatori turistici del versante piemontese e valdostano del Parco Nazionale Gran Paradiso e alcuni membri della direzione nazionale di Lega Montagna UISP. All'incontro hanno partecipato in qualità di relatori la responsabile del servizio turistico del Parco, la referente del Servizio Aree Protette della Provincia di Torino, storici ed esperti. Oltre alla presentazione del progetto, che coinvolge otto aree protette piemontesi e che è stato patrocinato dal Comitato Italia 150, durante il corso sono state raccontate la storia e le relazioni che uniscono i diversi territori dei parchi partner del progetto legato al tema dell'Unità d'Italia e sono stati sviluppati approfondimenti sulle figure di casa Savoia: la vita di corte, le cacce reali e le abitudini, personaggi e aneddoti. E' stata presentata la pubblicazione "Nel regno dei parchi" destinata alle scuole elementari. Guardaparco e guide coinvolte nella progettazione dei prossimi eventi previsti nelle valli del Parco per festeggiare il centocinquantenario

dell'Unità d'Italia, hanno avuto modo di elaborare e condividere le proposte progettuali rivolte alle scuole e al grande pubblico.

- **"Missione Gran Paradiso"**. Con il giornalino "Amici cucciolotti" (Pizzardi editore) è stato sviluppato un numero, contenente una divertente storia a fumetti sul parco e delle pagine tematiche sull'area protetta, che è stato venduto nelle edicole e consegnato in migliaia di copie al parco, che ha provveduto a distribuirlo gratuitamente a scuole e nei centri visitatori.

13. Riconoscimento del Parco e rapporti nazionali ed internazionali

In attuazione al **Diploma Europeo** - riconoscimento internazionale attribuito dal Consiglio d'Europa all'Ente Parco - è stata redatta la relazione annuale sullo stato dell'ambiente e l' attuazione delle raccomandazioni contenute nel protocollo. Nel corso della stagione estiva è stata programmata e seguita la visita quinquennale di controllo e verifica dell'esperto del Consiglio d'Europa per il rinnovo del Diploma. E' stato verificato il raggiungimento delle indicazioni e raccomandazioni poste dal Consiglio d'Europa per mantenere un elevato livello di protezione e promuovere modelli di gestione sostenibile. Sono state visitate le sedi ed il territorio del Parco verificando lo stato di conservazione, il patrimonio culturale e il contesto socio-economico, l'interesse scientifico e di educazione ambientale dell'area protetta e la gestione della stessa. La visita è stata proficua e l'esperto ha formulato un giudizio altamente positivo.

E' proseguito l'apporto del Parco alle azioni della **Rete delle Aree Protette Alpine**. Nel corso del 2010 gli organismi direttivi della rete sono stati rinnovati : il direttore è stato sostituito nel Comitato di indirizzo internazionale dal Responsabile del Servizio tecnico. Si è partecipato ad un Comitato di Indirizzo Internazionale, all'assemblea annuale, con presentazione di una relazione su "Dinamica di popolazioni e vita dello Stambecco del Gran Paradiso: quali sono i futuri problemi per la sua conservazione?", al workshop sull'educazione ambientale (con presentazione di un lavoro in comune con il PN Vanoise su problematiche e opportunità degli scambi scolastici internazionali). Il volo virtuale è stato implementato e manutenuto.

Per quanto concerne lo sviluppo di **azioni comuni con il confinante Parc National de la Vanoise** sono proseguiti gli scambi e le attività, culminati il 7 dicembre in un incontro tra tecnici e guarda parco dei due enti, di sintesi dell'attività comune svolta e di programmazione di quella 2011. Tra le attività effettuate:

- scambi per censimenti faunistici
- partecipazione del referente scientifico alle commissioni scientifiche del Parco Francese
- incontri di programmazione e di messa a punto del progetto "Turismo e cultura"
- scambio di scuole
- partecipazione al colle del Petit Saint Bernard a manifestazione organizzata dal PNV
- visita di istruzione del servizio tecnico presso il parco nazionale francese
- scambio del personale di vigilanza
- accoglienza colleghi francesi del gruppo di lavoro floristico
- concertazione per rinnovo congiunto Diploma europeo
- partecipazione con squadra comune al trofeo alpino Danilo Re
- presentazione di un lavoro comune problematiche e opportunità degli scambi scolastici Internazionali).

Si è partecipato alla quindicesima edizione del **trofeo sportivo Danilo Re**, competizione internazionale di sci alpinismo, slalom gigante, fondo e tiro, del personale dei parchi delle aree protette alpine, che si è svolta in Svizzera, presso il Parc Naziunal Svizzer. Hanno partecipato al Trofeo Danilo Re due squadre del Parco ed una mista con il Parco Nazionale della Vanoise.

Nonostante fosse stata preparata una bozza di relazione il comitato organizzatore Svizzero ha deciso di organizzare la manifestazione solo con interventi specialistici della Scuola di Davos.

E' stata riproposta la consueta **competizione con il Corpo Forestale Valdostano**. Hanno partecipato alla manifestazione 7 squadre nelle 4 discipline (fondo,slalom,discesa e tiro) più alcuni dipendenti spaiati. La manifestazione è organizzata al 50% dal Parco, i premi di partecipazione sono stati a carico dell'Ente.

14. Varie

Attività di presentazione di trasmissione di contenuti e attività del Parco:

- Partecipazione il 28 gennaio, al workshop "Acqua, patrimonio dell'Unamità" con la relazione "*La tutela delle acque nelle aree protette*" presso Mediterre a Bari, su invito della Regione Puglia e Federparchi.
- Presentazione di "*La patria dello Stambecco - Un Parco Nazionale tra conservazione e sviluppo*" presso l'Alliance Française (8 marzo)
- Inaugurazione corso UISP "*Sicurezza in montagna*" a Noasca il 20 marzo
- Presentazione di relazioni sul tema della "*Valorizzazione e recupero di immobili in aree protette*" al Convegno annuale dei Geometri del Canavese (12 giugno).
- Intervento presso il Salone del libro (13 maggio) alla presentazione "*I parchi naturali del Piemonte. Laboratori di futuro*".
- Il Direttore del Parco ha partecipato, con la relazione "*Technologies and know-how for the Management of Gran Paradiso Italian National Park*", su invito della Direzione Generale per la Cooperazione allo Sviluppo del Ministero degli Affari Esteri al seminario internazionale "*Gestione delle aree protette e tecnologie per la protezione della biodiversità*" che si è tenuto il 13 settembre a Shanghai, in occasione nella giornata inaugurale della settimana dell'ambiente indetta dal Padiglione Italiano presente all' Expo 2010. Il parco è stato portato come modello di gestione delle aree protette italiane, evidenziandone le caratteristiche ambientali e naturalistiche e mostrando come queste vengano monitorate e preservate in un'ottica di sostenibilità. E' seguito un momento di confronto e di scambio di esperienze con i partner cinesi ed in particolare con istituzioni scientifiche, universitarie, ministeriali e di gestione delle riserve naturali.

- Presentazione del libro di Luigi Piccioni "*Primo di cordata*", dedicato a Renzo Videsott, primo direttore del parco, il 9 dicembre presso Il Museo della Montagna di Torino

Con "**Codice a sbarre**" è stato sviluppato un progetto di impiego di detenute per realizzare una linea di comunicazione e gadgettistica Parco. Oltre a consentire all'Ente Parco di incrementare le proprie entrate e la propria autonomia economica mediante la promozione d'immagine e l'introduzione sul mercato di una linea promozionale accattivante e innovativa, il progetto ha sostenuto i percorsi di recupero e riabilitazione di detenute mediante l'acquisizione di una commessa di lavoro legata alla produzione della gadgettistica del Parco, promuovendo così una nuova cultura di responsabilità sociale che avvicini i temi del rispetto ambientale e

dell'educazione alla natura con le istanze di riabilitazione e di solidarietà sociale. E' stata predisposta una nuova linea di prodotti e marchandising; sono state realizzate due linee di gadgets (capi di abbigliamento, borse, cappellini, braccialetti in materiale ecologico) messi in vendita nei Centri visitatori.

E' stato sottoscritto un accordo di sponsorizzazione tra Parco Nazionale Gran Paradiso e Emmebi Srl, impresa leader in Italia nel settore delle bomboniere. Il progetto lega l'immagine del Parco a una **linea di bomboniere realizzate in materiale eco-compatibile**, la cui vendita contribuirà a finanziare il progetto di ricerca "Life history e comportamento dello scoiattolo rosso" in corso nell'area protetta. Con l'acquisto delle bomboniere e degli altri materiali previsti dalla linea di prodotto sarà possibile supportare in modo concreto le attività di ricerca scientifica del Parco Nazionale Gran Paradiso. I fondi saranno infatti utilizzati per l'esecuzione delle catture e marcature degli scoiattoli e per la creazione di borse di studio per studenti di scienze biologiche e naturali. Lo studio, in cui sono coinvolti ricercatori dell'Università di Torino, è basato sul controllo e il conteggio degli animali presenti in diverse aree di studio al fine di comprendere la storia di vita degli individui, l'uso dello spazio e la dinamica della popolazione in base della variazione annuale delle risorse nutritive.

NOTA INTEGRATIVA 2010

La presente relazione, così come previsto dal D.P.R. 97/2003 "Regolamento concernente l'amministrazione e la contabilità degli enti pubblici di cui alla legge 20 marzo 1975, n. 70", è un documento illustrativo di natura tecnico contabile riguardante l'andamento della gestione dell'ente e completa il rendiconto generale per l'anno 2010. In particolare vengono esaminate le voci del conto del bilancio, dello stato patrimoniale, del conto economico corredate dalle informazioni e dagli schemi utili per la comprensione dei dati contabili. Il bilancio dell'esercizio al 31 dicembre 2006, di cui il presente documento costituisce parte integrante è redatto conformemente agli articoli 2423, 2423-ter, 2424, 2424-bis, 2425, 2425bis del Codice Civile secondo principi di redazione conformi a quanto stabilito dall'art. 2423bis, c. 1, C.C., e criteri di valutazione di cui all'art. 2426 C.C. Si evidenzia inoltre che:

I. le voci, raggruppate nell'esposizione dello Stato Patrimoniale e nel Conto Economico, sono commentate nella specifica parte della presente Nota integrativa;
II. le variazioni intervenute nella consistenza delle voci dell'attivo e del passivo sono messe in evidenza nella presente Nota integrativa;
III. per il Fondo indennità di anzianità dovuta al personale (TFR), in particolare, sono evidenziati gli accantonamenti e gli utilizzi dell'esercizio;
IV. le voci dell'attivo e del passivo appartenenti a più voci dello stato patrimoniale, sono specificatamente richiamate.

CRITERI DI VALUTAZIONE UTILIZZATI NELLA REDAZIONE DEL RENDICONTO *GENERALE*

- Si descrivono, qui di seguito, i criteri utilizzati nella formazione del bilancio al 31/12/2010;
- La valutazione delle voci di bilancio è stata fatta ispirandosi ai criteri generali di prudenza e competenza nella prospettiva della continuazione dell'attività.
- L'applicazione del principio di prudenza ha comportato la valutazione individuale degli elementi componenti le singole poste o voci delle attività o passività.
- In ottemperanza al principio di competenza, l'effetto delle operazioni e degli altri eventi è stato rilevato contabilmente ed attribuito all'esercizio al quale tali operazioni ed eventi si riferiscono, e non a quello di cui si concretizzano i relativi movimenti di numerario (incassi e pagamenti).
- Nella redazione di questo rendiconto generale 2010 si sono applicati i criteri di valutazione previsti dal nuovo D.P.R. 97/2003 nonché dagli articoli 2423 e s.s. del Codice Civile.

In particolare, i criteri di valutazione adottati nella formazione del bilancio sono stati i seguenti:

Immobilizzazioni Materiali

Sono iscritte al costo di acquisto (corrispondente al dato di inventario) e sono rettificate dalle relative quote di ammortamento. L'inventario dei beni mobili tenuto su apposito programma informatico è stato rinnovato ed aggiornato come previsto dall'art. 54 del DPR/97, è stato predisposto ed avviato il rinnovo dell'inventario dei beni immobili di proprietà dell'Ente. Per tutti i beni in inventario sono state calcolate le quote di ammortamento dall'anno di acquisto al fine di avere nello Stato Patrimoniale un valore corrispondente alla reale consistenza dei beni di proprietà. Le quote di ammortamento imputate al conto economico sono quelle relative all'esercizio 2010 calcolate sulla scorta delle percentuali di ammortamento:

- Altri beni, biblioteca, museo 0%;
- Fabbricati 3%;
- Mobili d'ufficio 12%;
- Automezzi 20%;
- Attrezzature varie e minute di laboratorio 35%;

	Valore al 31/12/2009	**Variazioni +**	**Variazioni -**	**Quota ammortamento dell'esercizio**	**Valore al 31/12/2010 (Stato Patrimoniale)**
Terreni	106.551	0	0	0	106.551
Fabbricati	6.966.471	250.547	0	208.994	7.008.024
Automezzi e motoveicoli	277.401	8.500	0	95.175	190.726
Impianti e Macchinari	559.502	61.516	0	129.673	491.346
Altri beni, biblioteca, museo	350.729	4.587	0	0	355.316
Immobilizzazioni e acconti	1.367.461	663.241	1.083.883	0	946.819

Il valore degli automezzi e motoveicoli è aumentato di € 8.500 per l'acquisto di una Fiat Punto a metano.

Le immobilizzazioni in corso sono state incrementate di € 663.241 e decrementate di € 1.083.883.

Crediti: Sono esposti al presumibile valore di realizzo che corrisponde al valore nominale. Debiti: Sono rilevati al valore nominale. Fondo TFR: è stato inserito l'effettivo importo calcolato sulla base dello stato di servizio dei dipendenti alla data del 31/12/2010. Il fondo al 31.12.2010 è stato aumentato dell'accantonamento 2010 di € 168.153,65 e ridotto di € 188.012,01 per cessazioni di personale dal servizio nel corso dell'anno 2010.

Fondo TFR al 31/12/2009	Accantonamento dell'esercizio	Impegnato nell'esercizio	Fondo TFR al 31/12/2010
2.435.975,74	168.153,65	188.012,01	2.416.117,38

Le disponibilità liquide sono iscritte al valore nominale e rappresentano l'effettivo importo del saldo presso il tesoriere Unicredit Banca sede di Aosta al 31/12/2010.

IMMOBILIZZAZIONI FINANZIARIE			
Valore al 31/12/2009	incrementi	decrementi	Valore al 31/12/2010
1.767	0	0	1.767

ANALISI DELLE VOCI DEL CONTO DEL BILANCIO

Qui di seguito vengono analizzate le seguenti voci:

Entrate

Avanzo di Amministrazione.

L'avanzo di amministrazione di € 402.539,46 accertato alla fine dell'esercizio 2009, è stato riportato fra le previsioni definitive del bilancio di previsione 2010 per € 402.050,35.

TITOLO I - Entrate correnti

Le entrate correnti previste in complessive € 5.374.295,20 sono state riscosse per € 4.973.615,76 e per € 294.492,19 sono stati istituiti appositi residui attivi, con un minor accertamento di € 106.187,25.

TITOLO II - Entrate in conto capitale

Le entrate in conto capitale previste in complessive € 572.627,77 sono state riscosse per

€ 386.828,00 e per € 175.657,15 sono stati istituiti appositi residui attivi, con un minore accertamento di € 10.142,62.

TITOLO III - Gestioni speciali

Non movimentate

TITOLO IV - Entrate per partite di giro

Le entrate per partite di giro previste in complessive € 890.625,36 sono state riscosse per € 861.563,22 con un minore accertamento di € 29.062,14.

Situazione generale delle entrate

Su un totale di entrate previste, ammontanti a complessive € 7.239.598,68 (compreso l'avanzo di amministrazione utilizzato di € 402.050,35) sono state riscosse in tutto € 6.222.006,98 e residuate € 470.149,34. La differenza fra le somme previste e quelle accertate (riscosse e da riscuotere) risulta pari a € 547.442,36.

Uscite

TITOLO I - Uscite Correnti

Le uscite correnti previste in complessive € 5.496.388,31 sono state pagate per € 4.516.888,01 e per € 760.160,93 sono stati istituiti appositi residui passivi con un conseguente minore impegno di € 219.339,37.

TITOLO II - Uscite in conto capitale

Le uscite in conto capitale previste per complessive € 852.585,01 sono state pagate per € 216.182,97 e per € 635.079,00 sono stati istituiti appositi residui passivi, con un conseguente minore impegno di € 1.323,04.

TITOLO III - Gestioni speciali

Non movimentate

TITOLO IV - Uscite per partite di giro

Le uscite per partite di giro previste in complessive € 890.625,36 sono state pagate per € 861.536,85 e per € 24,12 sono stati istituiti appositi residui passivi, con un conseguente minore impegno di € 29.064,39.

Situazione generale delle uscite

Su un totale di spese previste, ammontanti a complessive € 7.239.598,68 sono state pagate in tutto € 5.594.607,83 e residuate € 1.395.264,05.

La differenza fra le previsioni definitive e gli impegni è pertanto di € 249.726,80.

In dipendenza di quanto sopra si espongono, qui di seguito, i dati maggiormente significativi per cogliere più a fondo i fatti verificatisi nel corso dell'esercizio in esame.
Su un totale di entrate correnti previste in complessive € 5.374.295,20, sono state riscosse € 4.973.615,76 così ripartite:

- €	4.272.606,74	contributo ordinario del Ministero dell'Ambiente;
- €	393.633,33	contributi del Ministero dell'Ambiente in applicazione dell'art. 1 comma 1107, legge n. 296 del 2006 (Legge Finanziaria 2007), relativo alle spese per il Corpo delle Guardie del Parco;
- €	186.978,00	contributo del Ministero dell'Ambiente in applicazione DPR 29/12/2007
- €	24.800,00	contributo ordinario della Regione Autonoma della Valle d'Aosta di cui alla legge 9/10/1967, n° 959;
- €	9.294,77	ricavi dalla vendita di pubblicazioni edite dall'Ente;
- €	10.364,00	altri proventi;
- €	4.757,72	proventi derivanti dalla vendita di animali, trofei e carcasse;
- €	19.494,72	proventi derivanti dagli affitti di immobili;
- €	4,82	interessi attivi maturati su depositi e c/c bancari;
- €	15.859,06	recuperi e rimborsi diversi;
- €	21.346,92	concorsi nelle spese;
- €	14.480,50	proventi per conciliazioni;
- €	0,00	tasse concorsuali;
€	4.973.615,76	TOTALE ENTRATE CORRENTI

A fronte di tali entrate fanno riscontro spese pagate per complessive € 4.516.888,01 così determinate (a fianco di ogni importo viene indicata l'incidenza percentuale):

€	45.707,82	(1,01%)	spese per gli organi dell'Ente (gettoni di presenza agli organi collegiali di amministrazione, trattamento economico di missione, rimborsi spese, ecc);

€ 3.526.469,39	(78,07%)	oneri per il personale in attività di servizio ed in quiescenza (stipendi, retribuzioni indennità aggiuntive ed altri assegni fissi e contrattuali e relativi oneri riflessi);
€ 639.279,88	(14,15%)	spese per l'acquisto di beni di consumo e prestazioni di servizi;
€ 228.288,41	(4,06%)	spese per il perseguimento delle finalità istituzionali dell'Ente (ricerche scientifiche, studi, pubblicazioni, documentazioni, svolgimento attività di carattere divulgativo, educativo, turistico, didattico, sociale, ecc.);
€ 39.855,94	(0,88%)	trasferimenti allo Stato;
€ 37.036,57	(0,82%)	oneri tributari (imposte, tasse canoni e tributi vari);
€ 250,00	(0,01%)	spese correttive e compensative di entrate correnti
€ 4.516.888,01	(100,00%)	TOTALE SPESE CORRENTI

Le entrate in conto capitale riscosse per complessivi € 386.828,00 così distinte:

- € 8.200,00	Capitolo 12040	alienazione automezzi.
- € 378.628,00	Capitolo 15010	contributo Ministero dell'Ambiente.

A fronte di tali entrate fanno riscontro spese pagate per complessive € 216.182,97

- € 6.498,00	Capitolo 11060	spese manutenzione straordinaria immobili
- € 5.280,38	Capitolo 12010	acquisto mobili, arredi, ecc.
- € 1.466,84	Capitolo 12030	acquisto macchine, attrezzature scientifiche e attrezzature tecniche.
- € 15.025,74	Capitolo 12070	acquisto macchine d'ufficio.
- € 188.012,01	Capitolo 15010	indennità di anzianità al personale cessato dal Servizio.

Gestione dei residui attivi (Tabella A)

Su un complesso di residui attivi ammontante all'inizio dell'esercizio a complessive € 2.321.015,43, sono state riscosse € 923.416,18 le somme rimaste da incassare alla chiusura dell'esercizio ammontano a € 1.397.599,25.

Sono stati inoltre istituiti residui attivi dell'esercizio per € 470.149,34 che determinano un conseguente complesso di residui attivi per € 1.867.748,59.

Gestione dei residui passivi (Tabella B)

Su un complesso di residui passivi ammontante all'inizio dell'esercizio a complessive € 7.151.664,58, sono stati effettuati pagamenti per € 1.411.051,31 e dichiarata insussistente la somma di € 8.571,44 con Deliberazione del Consiglio Direttivo n.22 del 30/11/2011, corrispondente ai seguenti residui passivi:

Esercizio di provenienza 2006

Capitolo	Descrizione	Importo eliminato
12010	Acquisto mobili, arredi, ecc. *(economia di spesa)*	821,83
	TOTALE	821,83

Esercizio di provenienza 2007

Capitolo	Descrizione	Importo eliminato
1020	Compensi ai componenti del Consiglio Direttivo *(economia di spesa)*	421,09
2010	Stipendi e altri assegni fissi al personale dipendente *(economia di spesa)*	0,01
	TOTALE	421,10

Esercizio di provenienza 2008

Capitolo	Descrizione	Importo eliminato
6020	Trasferimenti allo Stato in applicazione della L.266/2005 *(economia di spesa)*	1.141,48
	TOTALE	1.141,48

Esercizio di provenienza 2009

Capitolo	Descrizione	Importo eliminato
1030	Compensi ai componenti del Collegio dei Revisori dei Conti *(economia di spesa)*	0,19
2100	Corsi per il personale e partecipazione, spese corsi indetti da enti *(economia di spesa)*	2193,00
4100	Spese per l'acquisto di materiale di consumo di carattere tecnico *(economia di spesa)*	145,39
4110	Spese di esercizio e manutenzione, riparazione automezzi *(economia di spesa)*	0,36
4110	Spese di esercizio e manutenzione, riparazione automezzi *(economia di spesa)*	257,39
4120	Manutenzione e riparazione mobili e macchine d'ufficio, calcolatori	0,08

	(economia di spesa)	
4160	Spese per servizi *(economia di spesa)*	942,00
4180	Corrispettivi per prestazioni professionali, per incarichi speciali *(economia di spesa)*	0,01
4180	Corrispettivi per prestazioni professionali, per incarichi speciali *(economia di spesa)*	2,40
4180	Corrispettivi per prestazioni professionali, per incarichi speciali *(economia di spesa)*	0,74
4200	Spese per accertamenti sanitari, cure, ricoveri e protesi *(economia di spesa)*	272,73
4210	Spese per acquisto vestiario, divise e capi di equipaggiamento *(economia di spesa)*	878,40
4230	Spese per trasporto di materiali vari *(economia di spesa)*	230,00
4230	Spese per trasporto di materiali vari *(economia di spesa)*	984,00
4230	Spese per trasporto di materiali vari *(economia di spesa)*	280,34
TOTALE		6187,03

Le somme rimaste da pagare alla chiusura dell'esercizio ammontano a € 5.732.041,83.

Sono stati inoltre istituiti residui passivi per un totale di € 1.395.264,05 che determinano un conseguente complesso di residui di € 7.127.305,88 alla fine della gestione.

In relazione alle risultanze generali emergenti dall'esame del presente conto si rileva:

➢ che il carico di residui passivi (€ 5.732.041,83) degli esercizi precedenti e (€ 1.395.264,05) dell'esercizio, per un totale di € 7.127.305,88 è essenzialmente dovuto all'immobilizzo di fondi destinati per la maggior parte al finanziamento di spese in conto capitale per l'esecuzione di lavori inerenti alle ricostruzioni, ristrutturazioni, rifacimenti, ripristini, manutenzioni, riparazioni e trasformazioni di immobili.

ANALISI DELLE VOCI DELLO STATO PATRIMONIALE

Nell'attivo dello stato patrimoniale sono riportati:

1. Le immobilizzazioni materiali iscritte con i criteri di cui in premessa comprendono:

- terreni e fabbricati: ammontano a € 7.114.575, pari al valore di acquisto dei beni, aumentato dei lavori di ristrutturazione nonché delle spese per restauri e depurato dell'importo del fondo di ammortamento nel quale sono state inserite tutte le quote di ammortamento dei vari anni;
- attrezzature impianti e macchinari: ammontano a € 491.346, pari al valore d'acquisto desunto dall'inventario al netto delle quote di ammortamento dei vari anni;
- automezzi ammontano a € 190.726, pari al valore d'acquisto e/o di conferimento desunto dall'inventario al netto delle quote di ammortamento dei vari anni;
- le immobilizzazioni e acconti ammontano a € 946.819 al netto delle variazioni;

- altri beni: ammontano a € 355.316, pari al valore d'acquisto di mobili, allestimenti per strutture informative, centri visita desunto dall'inventario al netto delle quote di ammortamento dei vari anni.

2. Immobilizzazione finanziarie di cui crediti verso altri pari ad € 1.767;
3. Rimanenze materiale alienabile per € 154.818 valutate al costo di acquisto;
4. I residui attivi che sono stati suddivisi in base alla tipologia del debitore:
   - verso utenti/clienti € 24.334;
   - verso lo stato e altri soggetti pubblici € 1.843.414;
5. Altri titoli € 52
6. Le disponibilità liquide si riferiscono all'importo del fondo di cassa al 31.12.2010 ed è pari a € 5.372.952,63.

Il totale dell'attivo dello stato patrimoniale ammonta ad € 16.496.121.

Nel passivo dello stato patrimoniale sono riportati:

1. Il patrimonio netto al 31.12.2010 ammonta a € 6.108.096 così composto:
€ - 640.436 quale risultato economico dell'esercizio 2010;
€ 6.748.532 quale risultato economico degli esercizi precedenti. Il Patrimonio Netto costituisce la riserva dell'Ente che sarà utile ad eventuale copertura di disequilibri gestionali per gli anni a venire.
2. Il trattamento di fine rapporto al 31/12/2010 che ammonta a € 2.416.117,38 ed è adeguato per i diritti economici maturati dal personale dipendente.
3. I residui passivi relativi a debiti verso fornitori che ammontano a € 7.127.306. Sono espressi al loro valore nominale e rappresentato i diritti vantati da terzi così come accertati al 31/12/2010;

Il totale del passivo dello stato patrimoniale è di € 16.496.121.

ANALISI DELLE VOCI DEL CONTO ECONOMICO

Nel conto economico sono stati iscritti i costi ed i ricavi di competenza dell'esercizio 2010. Il valore della produzione ammonta a € 5.248.590 e comprende il contributo ordinario del Ministero dell'Ambiente, i proventi derivanti dalle attività promozionali e dai beni patrimoniali. Il valore dei costi della produzione ammonta a € 5.868.766 e comprende le spese di funzionamento dell'ente per la propria attività istituzionale e per l'erogazione di servizi oltre alle quote di ammortamento, agli accantonamenti ai fondi dell'esercizio. Interessi e altri oneri finanziari ammontano ad € 5. Si è provveduto ad inserire tra i proventi ed oneri straordinari le voci relative alla cessione di un automezzo per € 8.200, alle insussistenze del passivo pari a € 8.571 (derivanti dall'eliminazione dei residui passivi – allegato B) ed alle sopravvenienze passive € 26.758 per il trattamento di fine rapporto,

compreso nel fondo TFR, da trasferire all'INPDAP di Napoli a seguito di trasferimento per mobilità di un dipendente del Parco.
Il valore delle imposte dell'esercizio ammonta a € 37.037.
Il disavanzo economico dell'esercizio è di € 640.436.

NOTIZIE INTEGRATIVE

A completamento dei dati suesposti si evidenziano, inoltre, le seguenti osservazioni.

1. VARIAZIONI AL BILANCIO DI PREVISIONE
Al bilancio di previsione approvato con Deliberazione del C.D. n. 1 del 25/01/2010 sono state approvate le seguenti variazioni:

- Prima variazione del C.S. n. 10 del 28/07/2010;

Prima variazione compensativa D.D. n. 151 del 13/10/2010;
Seconda variazione compensativa D.D. n.188 del 30/11/2010;
Terza variazione compensativa D.D. n.211 del 20/12/2010.

- Primo prelievo dal fondo di riserva D.D. n. 104 del 30/06/2010;

2 AVANZO DI AMMINISTRAZIONE
Alla chiusura dell'esercizio 2010 risulta un avanzo di amministrazione pari a € 113.395,34 da applicare al bilancio di previsione 2011.

3. CASSA
Alla chiusura dell'esercizio 2010 la consistenza di cassa ammonta a € 5.372.952,63 a fronte di una consistenza iniziale di € 5.233.188,61.

4. PERSONALE
Alla data del 31.12.2010 risultano in servizio 81 delle 99 unità di personale previste dalla pianta organica assorbe circa l'78% della spesa corrente.

5. TRASFERIMENTI ALLO STATO
Con mandato n. 297 del 05/03/2010 è stata versata la somma di € 2.925,94 ai sensi dell'art.61, comma 17, della L.133/2008 e con mandato n. 1184 del 22/10/2010 è stata versata la somma di € 36.930,00 ai sensi dell'art.67, comma 6, della L.133/2008;

La presente relazione è stata redatta in conformità a quanto previsto dal D.P.R. 27

febbraio 2003, n. 97, sulla scorta del rendiconto generale chiuso al 31.12.2010 Il rendiconto si compone dei seguenti documenti:

• Conto del bilancio con rendiconto finanziario decisionale e gestionale;

• Conto Economico;

• Quadro di riclassificazione dei risultati economici;

• Stato Patrimoniale;Il rendiconto si completa, inoltre, con:

• Nota Integrativa.

• Situazione amministrativa;

• Relazione del Collegio dei revisori dei conti. I predetti documenti sono stati redatti tenendo presente le disposizioni degli artt. 2423, 2423 bis e 2423 ter del Codice Civile per quanto attiene il Conto Economico e lo Stato Patrimoniale, dell'art. 2427 c.c. per la Nota Integrativa. I valori riportati nei vari documenti sono espressi in euro.

Il Direttore del Parco Nazionale Gran Paradiso

Dr. Michele Ottino

BILANCIO CONSUNTIVO

PAGINA BIANCA

RENDICONTO FINANZIARIO DECISIONALE 2010

PAGINA BIANCA

RENDICONTO FINANZIARIO DECISIONALE 2010 - PARTE I - ENTRATE

		ANNO FINANZIARIO 2010			ANNO FINANZIARIO 2009		
Codice	**Denominazione**	**Residui**	**Competenza (Accertamenti)**	**Cassa (Riscossioni)**	**Residui**	**Competenza (Accertamenti)**	**Cassa (Riscossioni)**
	Avanzo di amministrazione	*0,00*	*0,00*	*0,00*	*0,00*	*0,00*	*0,00*
	Fondo iniziale di cassa			*5.233.188,61*			*5.095.254,13*
	1 - CENTRO DI RESP. "RESPONSABILE OBIETTIVO 1.1" **1.1 - TITOLO 1 - ENTRATE CORRENTI** **1.1.1 - ENTRATE CONTRIBUTIVE**	**0,00**	**0,00**	**0,00**	**0,00**	**0,00**	**0,00**
1.1.1.1	ALIQUOTE CONTRIBUTIVE A CARICO DEI DATORI DI LAVORO E/O DEGLI ISCRITTI	0,00	0,00	0,00	0,00	0,00	0,00
1.1.1.2	QUOTE DI PARTECIPAZIONE DEGLI ISCRITTI ALL'ONERE DI SPECIFICHE GESTIONI	0,00	0,00	0,00	0,00	0,00	0,00
	1.1.2 - ENTRATE DERIVANTI DA TRASFERIMENTI CORRENTI	**417.851,04**	**5.163.947,04**	**4.978.018,42**	**401.850,46**	**5.165.574,02**	**5.182.569,46**
1.1.2.1	TRASFERIMENTI DA PARTE DELLO STATO	14.820,00	5.045.857,11	4.853.218,07	14.820,00	5.023.373,09	5.023.373,09
1.1.2.2	TRASFERIMENTI DA PARTE DELLE REGIONI	308.423,18	84.800,00	107.328,35	316.240,53	99.511,00	105.553,37
1.1.2.3	TRASFERIMENTO DA PARTE DEI COMUNI E DELLE PROVINCE	56.579,86	24.789,93	0,00	31.789,93	26.189,93	1.400,00
1.1.2.4	TRASFERIMENTO DA PARTE DI ALTRI ENTI DEL SETTORE PUBBLICO	38.028,00	8.500,00	17.472,00	39.000,00	16.500,00	52.243,00
	1.1.3 - ALTRE ENTRATE	**15.770,91**	**104.160,91**	**110.483,48**	**5.594,44**	**105.328,52**	**88.765,28**
1.1.3.1	ENTRATE DERIVANTI DALLA VENDITA DI BENI E DALLA PRESTAZIONE DI SERVIZI	13.051,91	29.244,01	35.364,99	4.787,42	26.199,41	7.395,51
1.1.3.2	REDDITI E PROVENTI PATRIMONIALI	0,00	21.599,54	20.202,24	0,00	21.475,49	20.777,90
1.1.3.3	POSTE CORRETTIVE E COMPENSATIVE DI USCITE CORRENTI	2.719,00	38.836,86	40.385,75	807,02	55.433,52	58.293,77
1.1.3.4	ENTRATE NON CLASSIFICABILI IN ALTRE VOCI	0,00	14.480,50	14.530,50	0,00	2.220,10	2.298,10
	TOTALE ENTRATE CORRENTI CENTRO DI RESP. "RESPONSABILE OBIETTIVO 1.1"	**433.621,95**	**5.268.107,95**	**5.088.501,90**	**407.444,90**	**5.270.902,54**	**5.271.334,74**
	TOTALE GENERALE ENTRATE CORRENTI	**433.621,95**	**5.268.107,95**	**5.088.501,90**	**407.444,90**	**5.270.902,54**	**5.271.334,74**
	1 - CENTRO DI RESP. "RESPONSABILE OBIETTIVO 1.1" **1.2 - TITOLO 2 - ENTRATE IN CONTO CAPITALE** **1.2.1 - ENTRATE PER ALIENAZIONE DEI BENI PATRIMONIALI E RISCOSSIONE DI CREDITI**	**0,00**	**8.200,00**	**8.200,00**	**0,00**	**7.050,00**	**7.050,00**
1.2.1.1	ALIENAZIONE DI IMMOBILI E DIRITTI REALI	0,00	0,00	0,00	0,00	0,00	0,00
1.2.1.2	ALIENAZIONI DI IMMOBILIZZAZIONI TECNICHE	0,00	8.200,00	8.200,00	0,00	7.050,00	7.050,00
1.2.1.3	REALIZZO DI VALORI MOBILIARI	0,00	0,00	0,00	0,00	0,00	0,00
1.2.1.4	RISCOSSIONI CREDITI	0,00	0,00	0,00	0,00	0,00	0,00
	1.2.2 - ENTRATE DERIVANTI DA TRASFERIMENTI IN CONTO CAPITALE	**963.977,30**	**554.285,15**	**1.186.095,20**	**1.481.127,67**	**618.100,41**	**606.939,18**
1.2.2.1	TRASFERIMENTI DALLO STATO	170.962,38	378.628,00	1.186.095,20	978.429,58	321.177,00	432.968,09
1.2.2.2	TRASFERIMENTI DALLE REGIONI	651.459,35	117.495,00	0,00	502.698,09	148.761,26	0,00
1.2.2.3	TRASFERIMENTI DA COMUNI E PROVINCE	0,00	0,00	0,00	0,00	0,00	0,00
1.2.2.4	TRASFERIMENTI DA ALTRI ENTI DEL SETTORE PUBBLICO	141.555,57	58.162,15	0,00	0,00	148.162,15	173.971,09

		ANNO FINANZIARIO 2010			ANNO FINANZIARIO 2009		
Codice	**Denominazione**	**Residui**	**Competenza (Accertamenti)**	**Cassa (Riscossioni)**	**Residui**	**Competenza (Accertamenti)**	**Cassa (Riscossioni)**
	1 - CENTRO DI RESP. "RESPONSABILE OBIETTIVO 1.1"						
	1.2 - TITOLO 2 - ENTRATE IN CONTO CAPITALE						
	1.2.3 - ACCENSIONE DI PRESTITI	**0,00**	**0,00**	**0,00**	**0,00**	**0,00**	**0,00**
1.2.3.1	ASSUNZIONE DI MUTUI	0,00	0,00	0,00	0,00	0,00	0,00
1.2.3.2	ASSUNZIONE DI ALTRI DEBITI FINANZIARI	0,00	0,00	0,00	0,00	0,00	0,00
1.2.3.3	EMISSIONE DI OBBLIGAZIONI	0,00	0,00	0,00	0,00	0,00	0,00
	TOTALE ENTRATE IN CONTO CAPITALE CENTRO DI RESP. "RESPONSABILE OBIETTIVO 1.1"	**963.977,30**	**562.485,15**	**1.194.295,20**	**1.481.127,67**	**625.150,41**	**613.989,18**
	TOTALE GENERALE ENTRATE IN CONTO CAPITALE	**963.977,30**	**562.485,15**	**1.194.295,20**	**1.481.127,67**	**625.150,41**	**613.989,18**
	1 - CENTRO DI RESP. "RESPONSABILE OBIETTIVO 1.1"						
	1.3 - TITOLO III GESTIONI SPECIALI						
	1.3.1 - GESTIONE SPECIALE 1						
1.3.1.1	GESTIONE SPECIALE 1	0,00	0,00	0,00	0,00	0,00	0,00
	TOTALE ENTRATE GESTIONI SPECIALI "RESPONSABILE OBIETTIVO 1.1"	**0,00**	**0,00**	**0,00**	**0,00**	**0,00**	**0,00**
	1.4 - TITOLO IV PARTITE DI GIRO						
	1.4.1 - ENTRATE AVENTI NATURA DI PARTITE DI GIRO						
1.4.1.1	ENTRATE AVENTI NATURA DI PARTITE DI GIRO	0,00	861.563,22	862.626,06	0,00	829.398,18	828.335,34
	TOTALE ENTRATE PARTITE DI GIRO "RESPONSABILE OBIETTIVO 1.1"	**0,00**	**861.563,22**	**862.626,06**	**0,00**	**829.398,18**	**828.335,34**
	TOTALE GENERALE ENTRATE GESTIONI SPECIALI E PARTITE DI GIRO	**0,00**	**861.563,22**	**862.626,06**	**0,00**	**829.398,18**	**828.335,34**
	Riepilogo dei titoli Centro di resp. "Responsabile obiettivo 1.1"						
	Titolo I	433.621,95	5.268.107,95	5.088.501,90	407.444,90	5.270.902,54	5.271.334,74
	Titolo II	963.977,30	562.485,15	1.194.295,20	1.481.127,67	625.150,41	613.989,18
	Titolo III	0,00	0,00	0,00	0,00	0,00	0,00
	Titolo IV	0,00	861.563,22	862.626,06	0,00	829.398,18	828.335,34
	Totale delle entrate Centro di resp. "RESPONSABILE OBIETTIVO 1.1	***1.397.599,25***	***6.692.156,32***	***7.145.423,16***	***1.888.572,57***	***6.725.451,13***	***6.713.659,26***
	Totale delle entrate per titoli dei centri di responsabilità						
	Titolo I	433.621,95	5.268.107,95	5.088.501,90	407.444,90	5.270.902,54	5.271.334,74
	Titolo II	963.977,30	562.485,15	1.194.295,20	1.481.127,67	625.150,41	613.989,18
	Titolo III	0,00	0,00	0,00	0,00	0,00	0,00
	Titolo IV	0,00	861.563,22	862.626,06	0,00	829.398,18	828.335,34
	TOTALE	**1.397.599,25**	**6.692.156,32**	**7.145.423,16**	**1.888.572,57**	**6.725.451,13**	**6.713.659,26**

		ANNO FINANZIARIO 2010			ANNO FINANZIARIO 2009		
Codice	**Denominazione**	**Residui**	**Competenza (Accertamenti)**	**Cassa (Riscossioni)**	**Residui**	**Competenza (Accertamenti)**	**Cassa (Riscossioni)**
	Avanzo di amministrazione utilizzato	0,00	0,00	0,00	0,00	0,00	0,00
	TOTALE GENERALE	**1.397.599,25**	**6.692.156,32**	**7.145.423,16**	**1.888.572,57**	**6.725.451,13**	**6.713.659,26**

RENDICONTO FINANZIARIO DECISIONALE 2010 - PARTE II - USCITE

		ANNO FINANZIARIO 2010			ANNO FINANZIARIO 2009		
Codice	Denominazione	Residui	Competenza (Impegni)	Cassa (Pagamenti)	Residui	Competenza (Impegni)	Cassa (Pagamenti)
	Disavanzo di amministrazione	*0,00*	*0,00*	*0,00*	*0,00*	*0,00*	*0,00*
	1 - CENTRO DI RESP. "RESPONSABILE OBIETTIVO 1.1"						
	1.1 - TITOLO 1 - USCITE CORRENTI						
	1.1.1 - FUNZIONAMENTO	**287.987,54**	**4.540.445,59**	**4.491.170,92**	**150.428,26**	**4.549.775,79**	**4.498.507,08**
1.1.1.1	USCITE PER GLI ORGANI DELL'ENTE	0,00	46.209,13	53.611,81	421,09	64.354,89	59.778,39
1.1.1.2	ONERI PER IL PERSONALE IN ATTIVITA' DI SERVIZIO	184.200,59	3.669.093,64	3.669.122,93	128.522,39	3.583.447,51	3.581.491,42
1.1.1.3	USCITE PER L'ACQUSTO DI BENI DI CONSUMO E DI SERVIZI	103.786,95	825.142,82	768.436,18	21.484,78	901.973,39	857.237,27
	1.1.2 - INTERVENTI DIVERSI	**300.472,85**	**736.603,35**	**694.913,90**	**255.432,86**	**684.361,15**	**484.292,66**
1.1.2.1	USCITE PER PRESTAZIONI ISTITUZIONALI	300.472,85	659.460,84	616.259,81	254.112,38	609.776,89	403.876,24
1.1.2.2	TRASFERIMENTI PASSIVI	0,00	39.855,94	39.855,94	1.141,48	39.855,94	46.122,76
1.1.2.3	ONERI FINANZIARI	0,00	0,00	0,00	0,00	0,00	0,00
1.1.2.4	ONERI TRIBUTARI	0,00	37.036,57	38.341,57	179,00	33.134,99	32.906,91
1.1.2.5	POSTE CORRETTIVE E COMPENSATIVE DI ENTRATE CORRENTI	0,00	250,00	456,58	0,00	1.318,33	1.111,75
1.1.2.6	USCITE NON CLASSIFICABILI IN ALTRE VOCI	0,00	0,00	0,00	0,00	275,00	275,00
	1.1.3 - ONERI DIVERSI	**0,00**	**0,00**	**0,00**	**0,00**	**0,00**	**0,00**
1.1.3.1	ONERI COMUNI	0,00	0,00	0,00	0,00	0,00	0,00
	1.1.4 - TRATTAMENTI DI QUIESCIENZA, INTEGRATIVI E SOSTITUTIVI	**0,00**	**0,00**	**0,00**	**0,00**	**0,00**	**0,00**
1.1.4.1	ONERI PER IL PERSONALE IN QUIESCENZA	0,00	0,00	0,00	0,00	0,00	0,00
1.1.4.2	ACCANTONAMENTO AL TRATTAMENTO DI FINE RAPPORTO	0,00	0,00	0,00	0,00	0,00	0,00
	1.1.5 - ACCANTONAMENTI A FONDI RISCHI ED ONERI	**0,00**	**0,00**	**0,00**	**0,00**	**0,00**	**0,00**
1.1.5.1	ACCANTONAMENTI A FONDI RISCHI ED ONERI	0,00	0,00	0,00	0,00	0,00	0,00
	TOTALE USCITE CORRENTI CENTRO DI RESP. "RESPONSABILE OBIETTIVO 1.1"	**588.460,39**	**5.277.048,94**	**5.186.084,82**	**405.861,12**	**5.234.136,94**	**4.982.799,74**
	TOTALE GENERALE USCITE CORRENTI	**588.460,39**	**5.277.048,94**	**5.186.084,82**	**405.861,12**	**5.234.136,94**	**4.982.799,74**
	1 - CENTRO DI RESP. "RESPONSABILE OBIETTIVO 1.1"						
	1.2 - TITOLO 2 - USCITE IN CONTO CAPITALE						
	1.2.1 - INVESTIMENTI	**5.143.181,44**	**851.261,97**	**953.187,48**	**4.978.718,58**	**1.014.917,63**	**766.753,64**
1.2.1.1	ACQUISIZIONE DI BENI DI USO DUREVOLE ED OPERE IMMOBILIARI	5.060.126,25	532.320,00	638.112,30	4.875.014,83	871.937,46	418.001,16
1.2.1.2	ACQUISIZIONE DI IMMOBILIZZAZIONI TECNICHE	83.055,19	130.929,96	63.606,15	40.246,73	142.980,17	275.422,16
1.2.1.3	PARTECIPAZIONI E ACQUISTO DI VALORI MOBILIARI	0,00	0,00	0,00	0,00	0,00	0,00
1.2.1.4	CONCESSIONI DI CREDITI ED ANTICIPAZIONI	0,00	0,00	0,00	0,00	0,00	0,00
1.2.1.5	INDENNITA' DI ANZIANITA' E SIMILARI AL PERSONALE CESSATO DAL SERVIZIO	0,00	188.012,01	251.469,03	63.457,02	0,00	73.330,32

		ANNO FINANZIARIO 2010			ANNO FINANZIARIO 2009		
Codice	**Denominazione**	**Residui**	**Competenza (Impegni)**	**Cassa (Pagamenti)**	**Residui**	**Competenza (Impegni)**	**Cassa (Pagamenti)**
	1 - CENTRO DI RESP. "RESPONSABILE OBIETTIVO 1.1"						
	1.2 - TITOLO 2 - USCITE IN CONTO CAPITALE						
	1.2.2 - ONERI COMUNI	**0,00**	**0,00**	**0,00**	**0,00**	**0,00**	**0,00**
1.2.2.1	RIMBORSI DA MUTUI	0,00	0,00	0,00	0,00	0,00	0,00
1.2.2.2	RIMBORSI DI ANTICIPAZIONI PASSIVE	0,00	0,00	0,00	0,00	0,00	0,00
1.2.2.3	RIMBORSI DI OBBLIGAZIONI	0,00	0,00	0,00	0,00	0,00	0,00
1.2.2.4	RESTITUZIONE ALLE GESTIONI AUTONOME DI ANTICIPAZIONI	0,00	0,00	0,00	0,00	0,00	0,00
1.2.2.5	ESTINZIONE DEBITI DIVERSI	0,00	0,00	0,00	0,00	0,00	0,00
	1.2.3 - ACCANTONAMENTI PER USCITE FUTURE	**0,00**	**0,00**	**0,00**	**0,00**	**0,00**	**0,00**
1.2.3.1	ACCANTONAMENTI PER USCITE FUTURE	0,00	0,00	0,00	0,00	0,00	0,00
	1.2.4 - ACCANTONAMENTO PER RIPRISTINO INVESTIMENTI	**0,00**	**0,00**	**0,00**	**0,00**	**0,00**	**0,00**
1.2.4.1	ACCANTONAMENTO PER RIPRISTINO INVESTIMENTI	0,00	0,00	0,00	0,00	0,00	0,00
	TOTALE USCITE IN CONTO CAPITALE CENTRO DI RESP. "RESPONSABILE OBIETTIVO 1.1"	**5.143.181,44**	**851.261,97**	**953.187,48**	**4.978.718,58**	**1.014.917,63**	**766.753,64**
	TOTALE GENERALE USCITE IN CONTO CAPITALE	**5.143.181,44**	**851.261,97**	**953.187,48**	**4.978.718,58**	**1.014.917,63**	**766.753,64**
	1 - CENTRO DI RESP. "RESPONSABILE OBIETTIVO 1.1"						
	1.3 - TITOLO III GESTIONI SPECIALI						
	1.3.1 - GESTIONE SPECIALE 1						
1.3.1.1	GESTIONE SPECIALE 1	0,00	0,00	0,00	0,00	0,00	0,00
	TOTALE USCITE GESTIONI SPECIALI "RESPONSABILE OBIETTIVO 1.1"	**0,00**	**0,00**	**0,00**	**0,00**	**0,00**	**0,00**
	1.4 - TITOLO IV PARTITE DI GIRO						
	1.4.1 - USCITE AVENTI NATURA DI PARTITE DI GIRO						
1.4.1.1	USCITE AVENTI NATURA DI PARTITE DI GIRO	400,00	861.560,97	866.386,84	2.029,85	829.391,54	826.171,40
	TOTALE USCITE PARTITE DI GIRO "RESPONSABILE OBIETTIVO 1.1"	**400,00**	**861.560,97**	**866.386,84**	**2.029,85**	**829.391,54**	**826.171,40**
	TOTALE GENERALE USCITE GESTIONI SPECIALI E PARTITE DI GIRO	**400,00**	**861.560,97**	**866.386,84**	**2.029,85**	**829.391,54**	**826.171,40**
	Riepilogo dei titoli Centro di resp. "Responsabile obiettivo 1.1"						
	Titolo I	588.460,39	5.277.048,94	5.186.084,82	405.861,12	5.234.136,94	4.982.799,74
	Titolo II	5.143.181,44	851.261,97	953.187,48	4.978.718,58	1.014.917,63	766.753,64
	Titolo III	0,00	0,00	0,00	0,00	0,00	0,00
	Titolo IV	400,00	861.560,97	866.386,84	2.029,85	829.391,54	826.171,40
	Totale delle uscite Centro di resp. "RESPONSABILE OBIETTIVO 1.1	***5.732.041,83***	***6.989.871,88***	***7.005.659,14***	***5.386.609,55***	***7.078.446,11***	***6.575.724,78***

		ANNO FINANZIARIO 2010			ANNO FINANZIARIO 2009		
Codice	**Denominazione**	**Residui**	**Competenza (Impegni)**	**Cassa (Pagamenti)**	**Residui**	**Competenza (Impegni)**	**Cassa (Pagamenti)**
	Totale delle uscite per titoli dei centri di responsabilità						
	Titolo I	588.460,39	5.277.048,94	5.186.084,82	405.861,12	5.234.136,94	4.982.799,74
	Titolo II	5.143.181,44	851.261,97	953.187,48	4.978.718,58	1.014.917,63	766.753,64
	Titolo III	0,00	0,00	0,00	0,00	0,00	0,00
	Titolo IV	400,00	861.560,97	866.386,84	2.029,85	829.391,54	826.171,40
	TOTALE	**5.732.041,83**	**6.989.871,88**	**7.005.659,14**	**5.386.609,55**	**7.078.446,11**	**6.575.724,78**
	Disavanzo di amministrazione	0,00	0,00	0,00	0,00	0,00	0,00
	TOTALE GENERALE	**5.732.041,83**	**6.989.871,88**	**7.005.659,14**	**5.386.609,55**	**7.078.446,11**	**6.575.724,78**

RENDICONTO FINANZIARIO GESTIONALE 2010

PAGINA BIANCA

RENDICONTO FINANZIARIO GESTIONALE - ENTRATE

| Capitolo | | |

Capitolo	codice	1.1.2.2	1.1.2.2	1.1.2.2	1.1.2.2	1.1.2.2	1.1.2.2	1.1.2.3	1.1.2.3	1.1.2.3	1.1.2.3	1.1.2.3
	N.	4030	4040	4050	4060	4080	4090	5010	5020	5030	5060	5070
	Denominazione	CONTRIBUTO DELLA REGIONE PIEMONTE PER IL PROGETTO "I PARCHI DEL RE"	CONTRIBUTO REGIONE PIEMONTE PER L'INIZIATIVA "A PIEDI TRA LE NUVOLE"	CONTRIBUTO DELLA REGIONE PIEMONTE PER CONFERENZA DELLA RETE	CONTRIBUTO DELLA REGIONE PIEMONTE PER INTERVENTI DI RIPRISTINO, VALORIZZ. AMBIENTALE E SUPPORTO ALLE STRUTTURE INFORMATIVE	CONTRIBUTO R.A.V.A PER PROGETTAZIONE E SPERIMENTAZIONE MARCHIO COLLETTIVO DI QUALITA' VERSANTE VALDOSTANO	CONTRIBUTO R.A.V.A. PER CERTIFICAZIONE EMAS	CONTRIBUTO DELLA PROVINCIA DI TORINO	CONTRIBUTO PROVINCIA DI TORINO PROGETTO "AMICA BIODIVERSITÀ"	CONTRIBUTO DELLA PROVINCIA DI TORINO PER LA GESTIONE DELLA FUCINA DEL RAME	CONTRIBUTO DEL COMUNE DI VALSAVARENCHE PER INIZIATIVA DI EDUCAZIONE AMBIENTALE	CONTRIBUTO DEL COMUNE DI CERESOLE REALE PER L'INTERNATIONAL NATURE FILM FESTIVAL
Gestione di competenza – Previsioni – Iniziali		0,00	0,00	0,00	0,00	0,00	0,00	24.789,93	0,00	0,00	0,00	0,00
Previsioni – Variazioni – In aumento (7 - 4)		60.000,00	0,00	0,00	0,00	0,00	0,00	0,00	0,00	0,00	0,00	0,00
Previsioni – Variazioni – In diminuzione (4 - 7)		0,00	0,00	0,00	0,00	0,00	0,00	0,00	0,00	0,00	0,00	0,00
Previsioni – Definitive (4 + 5 - 6)		60.000,00	0,00	0,00	0,00	0,00	0,00	24.789,93	0,00	0,00	0,00	0,00
Somme accertate – Riscosse		0,00	0,00	0,00	0,00	0,00	0,00	0,00	0,00	0,00	0,00	0,00
Somme accertate – Rimaste da riscuotere (10 - 8)		60.000,00	0,00	0,00	0,00	0,00	0,00	24.789,93	0,00	0,00	0,00	0,00
Somme accertate – Totale accertamenti (8 + 9)		60.000,00	0,00	0,00	0,00	0,00	0,00	24.789,93	0,00	0,00	0,00	0,00
Differenze rispetto alle previsioni – in + (10 - 7)												
Differenze rispetto alle previsioni – in - (7 - 10)												
Gestione dei residui attivi – Residui all'inizio dell'esercizio		33.000,00	0,00	0,00	254.000,00	1.743,88	41.711,00	49.579,86	0,00	7.000,00	0,00	0,00
Riscossi		33.000,00	0,00	0,00	0,00	0,00	0,00	0,00	0,00	0,00	0,00	0,00
Rimasti da riscuotere (16 - 14)		0,00	0,00	0,00	254.000,00	1.743,88	41.711,00	49.579,86	0,00	7.000,00	0,00	0,00
Totali (14 + 15)		33.000,00	0,00	0,00	254.000,00	1.743,88	41.711,00	49.579,86	0,00	7.000,00	0,00	0,00
Variazioni – in + (16 - 13)												
Variazioni – in - (13 - 16)												
Gestione di cassa – Previsioni		93.000,00	0,00	0,00	254.000,00	1.743,88	41.711,00	74.369,79	0,00	7.000,00	0,00	0,00
Riscossioni		33.000,00	0,00	0,00	0,00	0,00	0,00	0,00	0,00	0,00	0,00	0,00
Differenze rispetto alle previsioni – in + (20 - 19)												
Differenze rispetto alle previsioni – in - (19 - 20)		60.000,00			254.000,00	1.743,88	41.711,00	74.369,79		7.000,00		
Totale dei residui attivi al termine dell'esercizio (9 + 15)		60.000,00	0,00	0,00	254.000,00	1.743,88	41.711,00	74.369,79	0,00	7.000,00	0,00	0,00

1 - CENTRO DI RESP. "RESPONSABILE OBIETTIVO 1.1"

1.1 - TITOLO 1 - ENTRATE CORRENTI

1.1.2 - ENTRATE DERIVANTI DA TRASFERIMENTI CORRENTI

codice													1	1.1.2.4	1.1.2.4	1.1.2.4	1.1.2.4	1.1.2.4	1.1.2.4	1.1.2.4	1.1.2.4	1.1.2.4	1.1.2.4	
Capitolo	N.												2	6010	6020	6030	6040	6050	6060	6070	6080	6090	6100	
	Denominazione												3	CONTRIBUTO PER DIVULGAZIONE RICERCA SCIENTIFICA CON LA SWAROVSKI OPTIK ITALIA SRL	CONTRIBUTO ASTERS LIFE GIPETO	CONTRIBUTO ATL CANAVESE E VALLI DI LANZO	COFINANZIAMENTO PROGETTO ALFIERI CON L'UNIVERSITA' DEGLI STUDI DI TORINO	CONTRIBUTO PER IL PROGETTO "UN AMBIENTE FANTASTICO" DEL PARTNER PARCO REGIONALE DELLA MANDRIA	CONTRIBUTO DEL GRUPPO TORINESE TRASPORTI (G.T.T.) PER IL PROGETTO "A PIEDI TRA LE NUVOLE"	CONTRIBUTO IPLA PER SPERIMENTAZIONE NUOVE METODOLOGIE DI CENSIMENTO E MONITORAGGIO UNGULATI SELVATICI FORESTALI	CONTRIBUTO FONDAZIONE CRT PER GUIDA VERDE PARCO NAZIONALE GRAN PARADISO	CONTRIBUTO PROGETTO "ACQWA" DA PARTE DELLA COMUNITA' EUROPEA	CONTRIBUTO FILM COMMISSION TORINO PIEMONTE PER IL PROGETTO "LO STRANO CASO DELLO STAMBECCO DELLE ALPI"	**Totale 2 - ENTRATE DERIVANTI DA TRASFERIMENTI CORRENTI**
Gestione di competenza	Previsioni		Iniziali										4	10.000,00	0,00	0,00	0,00	0,00	0,00	0,00	0,00	0,00	0,00	**4.932.295,32**
		Variazioni	In aumento (7 - 4)										5	0,00	0,00	0,00	0,00	0,00	0,00	0,00	0,00	0,00	0,00	**244.289,04**
			In diminuzione (4 - 7)										6	0,00	0,00	0,00	0,00	0,00	0,00	0,00	0,00	0,00	0,00	**0,00**
		Definitive (4 + 5 - 6)											7	10.000,00	0,00	0,00	0,00	0,00	0,00	0,00	0,00	0,00	0,00	**5.176.584,36**
	Somme accertate	Riscosse											8	0,00	0,00	0,00	0,00	0,00	0,00	0,00	0,00	0,00	0,00	**4.878.018,07**
		Rimaste da riscuotere (10 - 8)											9	8.500,00	0,00	0,00	0,00	0,00	0,00	0,00	0,00	0,00	0,00	**285.928,97**
		Totale accertamenti (8 + 9)											10	8.500,00	0,00	0,00	0,00	0,00	0,00	0,00	0,00	0,00	0,00	**5.163.947,04**
	Differenze rispetto alle previsioni	in + (10 - 7)											11											
		in - (7 - 10)											12	1.500,00										**12.637,32**
Gestione dei residui attivi	Residui all'inizio dell'esercizio												13	10.000,00	0,00	0,00	0,00	0,00	500,00	0,00	0,00	39.000,00	6.000,00	**517.851,39**
	Riscossi												14	8.500,00	0,00	0,00	0,00	0,00	0,00	0,00	0,00	8.972,00	0,00	**100.000,35**
	Rimasti da riscuotere (16 - 14)												15	1.500,00	0,00	0,00	0,00	0,00	500,00	0,00	0,00	30.028,00	6.000,00	**417.851,04**
	Totali (14 + 15)												16	10.000,00	0,00	0,00	0,00	0,00	500,00	0,00	0,00	39.000,00	6.000,00	**517.851,39**
	Variazioni	in + (16 - 13)											17											
		in - (13 - 16)											18											
Gestione di cassa	Previsioni												19	20.000,00	0,00	0,00	0,00	0,00	500,00	0,00	0,00	39.000,00	6.000,00	**5.694.435,75**
	Riscossioni												20	8.500,00	0,00	0,00	0,00	0,00	0,00	0,00	0,00	8.972,00	0,00	**4.978.018,42**
	Differenze rispetto alle previsioni	in + (20 - 19)											21											
		in - (19 - 20)											22	11.500,00					500,00			30.028,00	6.000,00	**716.417,33**
Totale dei residui attivi al termine dell'esercizio (9 + 15)													23	10.000,00	0,00	0,00	0,00	0,00	500,00	0,00	0,00	30.028,00	6.000,00	**703.780,01**

1 - CENTRO DI RESP. "RESPONSABILE OBIETTIVO 1.1"

1.1 - TITOLO 1 - ENTRATE CORRENTI

1.1.2 - ENTRATE DERIVANTI DA TRASFERIMENTI CORRENTI

codice													1	1.1.3.1	1.1.3.1	1.1.3.1	1.1.3.1	1.1.3.1	1.1.3.1	1.1.3.1	1.1.3.1	1.1.3.1	1.1.3.2	1.1.3.2
Capitolo	N.												2	7010	7020	7030	7040	7050	7060	7070	7080	7090	8010	8020
Capitolo	Denominazione												3	VENDITA MARCHIO DEL PARCO	RICAVI DALLA VENDITA DI PUBBLICAZIONI EDITE DALL'ENTE	PROVENTI DERIVATI DALLA PRESTAZIONE DI SERVIZI	REALIZZI PER CESSIONI DI MATERIALE FUORI USO	ALTRI PROVENTI	PROVENTI DERIVANTI DALLA VENDITA DI ANIMALI, TROFEI E CARCASSE	PROVENTI DERIVANTI DA ATTIVITÀ TURISTICHE E ROYALTIES SULLA VENDITA DI PRODOTTI, ECC.	CONTRIBUTO DITTA BAYER PER ACCORDO DI COLLABORAZIONE E SOSTEGNO DELLA RICERCA SCIENTIFICA	CAMPAGNA RACCOLTA FONDI RICERCA SCIENTIFICA	AFFITTO IMMOBILI	INTERESSI E PREMI SU TITOLI A REDDITO FISSO
Gestione di competenza	Previsioni	Iniziali											4	5.000,00	21.645,69	5.267,86	516,46	27.063,41	20.000,00	100,00	0,00	0,00	26.855,76	0,00
Gestione di competenza	Previsioni	Variazioni	In aumento (7 - 4)										5	0,00	0,00	0,00	0,00	1.230,00	0,00	0,00	0,00	0,00	0,00	0,00
Gestione di competenza	Previsioni	Variazioni	In diminuzione (4 - 7)										6	0,00	0,00	0,00	0,00	0,00	0,00	0,00	0,00	0,00	0,00	0,00
Gestione di competenza	Previsioni	Definitive (4 + 5 - 6)											7	5.000,00	21.645,69	5.267,86	516,46	28.293,41	20.000,00	100,00	0,00	0,00	26.855,76	0,00
Gestione di competenza	Somme accertate	Riscosse											8	0,00	9.294,77	0,00	0,00	10.364,00	4.757,72	0,00	0,00	0,00	19.494,72	0,00
Gestione di competenza	Somme accertate	Rimaste da riscuotere (10 - 8)											9	0,00	4.475,60	0,00	0,00	351,92	0,00	0,00	0,00	0,00	2.100,00	0,00
Gestione di competenza	Somme accertate	Totale accertamenti (8 + 9)											10	0,00	13.770,37	0,00	0,00	10.715,92	4.757,72	0,00	0,00	0,00	21.594,72	0,00
Gestione di competenza	Differenze rispetto alle previsioni	in + (10 - 7)											11											
Gestione di competenza	Differenze rispetto alle previsioni	in - (7 - 10)											12	5.000,00	7.875,32	5.267,86	516,46	17.577,49	15.242,28	100,00			5.261,04	
Gestione dei residui attivi	Residui all'inizio dell'esercizio												13	0,00	1.917,92	350,00	3.050,00	11.587,49	7.095,00	0,00	0,00	0,00	700,00	0,00
Gestione dei residui attivi	Riscossi												14	0,00	73,50	0,00	3.000,00	780,00	7.095,00	0,00	0,00	0,00	700,00	0,00
Gestione dei residui attivi	Rimasti da riscuotere (16 - 14)												15	0,00	1.844,42	350,00	50,00	10.807,49	0,00	0,00	0,00	0,00	0,00	0,00
Gestione dei residui attivi	Totali (14 + 15)												16	0,00	1.917,92	350,00	3.050,00	11.587,49	7.095,00	0,00	0,00	0,00	700,00	0,00
Gestione dei residui attivi	Variazioni	in + (16 - 13)											17											
Gestione dei residui attivi	Variazioni	in - (13 - 16)											18											
Gestione di cassa	Previsioni												19	5.000,00	23.563,61	5.617,86	3.566,46	39.360,90	20.000,00	100,00	0,00	0,00	27.555,76	0,00
Gestione di cassa	Riscossioni												20	0,00	9.368,27	0,00	3.000,00	11.144,00	11.852,72	0,00	0,00	0,00	20.194,72	0,00
Gestione di cassa	Differenze rispetto alle previsioni	in + (20 - 19)											21											
Gestione di cassa	Differenze rispetto alle previsioni	in - (19 - 20)											22	5.000,00	14.195,34	5.617,86	566,46	28.216,90	8.147,28	100,00			7.361,04	
Totale dei residui attivi al termine dell'esercizio (9 + 15)													23	0,00	6.320,02	350,00	50,00	11.159,41	0,00	0,00	0,00	0,00	2.100,00	0,00

1 - CENTRO DI RESP. "RESPONSABILE OBIETTIVO 1.1"

1.1 - TITOLO 1 - ENTRATE CORRENTI

1.1.3 - ALTRE ENTRATE

Capitolo	codice	1.1.3.2	1.1.3.3	1.1.3.3	1.1.3.3	1.1.3.4	1.1.3.4				1.2.1.2	1.2.1.2
	N.	8030	9010	9020	9030	10010	10030				12010	12020
	Denominazione	INTERESSI ATTIVI SU MUTUI, DEPOSITI, ECC.	RECUPERI E RIMBORSI DIVERSI	INDENNIZZI ED ASSICURAZIONI	CONCORSI NELLE SPESE	ENTRATE NON CLASSIFICABILI: PROVENTI PER CONCILIAZIONI ECC.	TASSE CONCORSUALI	Totale 3 - ALTRE ENTRATE	TOTALE ENTRATE CORRENTI CENTRO DI RESP. "RESPONSABILE OBIETTIVO 1.1"	TOTALE GENERALE ENTRATE CORRENTI	ALLIENAZIONE BENI MOBILI, ARREDI E MACCHINE D'UFFICIO	ALLIENAZIONE STRUMENTI SCIENTIFICI ED ATTREZZATURE TECNICHE
Gestione di competenza – Previsioni – Iniziali	4	500,00	33.805,09	2.000,00	25.275,00	8.864,57	8.664,00	**185.557,84**	**5.117.853,16**	**5.117.853,16**	1.032,91	1.032,91
Previsioni – Variazioni – In aumento (7 - 4)	5	0,00	0,00	0,00	0,00	10.923,00	0,00	**12.153,00**	**256.442,04**	**256.442,04**	0,00	0,00
Previsioni – Variazioni – In diminuzione (4 - 7)	6	0,00	0,00	0,00	0,00	0,00	0,00	**0,00**	**0,00**	**0,00**	0,00	0,00
Previsioni – Definitive (4 + 5 - 6)	7	500,00	33.805,09	2.000,00	25.275,00	19.787,57	8.664,00	**197.710,84**	**5.374.295,20**	**5.374.295,20**	1.032,91	1.032,91
Gestione di competenza – Somme accertate – Riscosse	8	0,00	15.859,06	0,00	21.346,92	14.480,50	0,00	**95.597,69**	**4.973.615,76**	**4.973.615,76**	0,00	0,00
Somme accertate – Rimaste da riscuotere (10 - 8)	9	4,82	595,88	0,00	1.035,00	0,00	0,00	**8.563,22**	**294.492,19**	**294.492,19**	0,00	0,00
Somme accertate – Totale accertamenti (8 + 9)	10	4,82	16.454,94	0,00	22.381,92	14.480,50	0,00	**104.160,91**	**5.268.107,95**	**5.268.107,95**	0,00	0,00
Differenze rispetto alle previsioni – in + (10 - 7)	11											
Differenze rispetto alle previsioni – in - (7 - 10)	12	495,18	17.350,15	2.000,00	2.893,08	5.307,07	8.664,00	**93.549,93**	**106.187,25**	**106.187,25**	1.032,91	1.032,91
Gestione dei residui attivi – Residui all'inizio dell'esercizio	13	7,52	5.898,77	0,00	0,00	50,00	0,00	**30.656,70**	**548.508,09**	**548.508,09**	0,00	0,00
Gestione dei residui attivi – Riscossi	14	7,52	3.179,77	0,00	0,00	50,00	0,00	**14.885,79**	**114.886,14**	**114.886,14**	0,00	0,00
Gestione dei residui attivi – Rimasti da riscuotere (16 - 14)	15	0,00	2.719,00	0,00	0,00	0,00	0,00	**15.770,91**	**433.621,95**	**433.621,95**	0,00	0,00
Gestione dei residui attivi – Totali (14 + 15)	16	7,52	5.898,77	0,00	0,00	50,00	0,00	**30.656,70**	**548.508,09**	**548.508,09**	0,00	0,00
Gestione dei residui attivi – Variazioni – in + (16 - 13)	17											
Gestione dei residui attivi – Variazioni – in - (13 - 16)	18											
Gestione di cassa – Previsioni	19	500,00	36.582,37	2.000,00	25.275,00	19.787,57	8.664,00	**217.573,53**	**5.912.009,28**	**5.912.009,28**	1.032,91	1.032,91
Gestione di cassa – Riscossioni	20	7,52	19.038,83	0,00	21.346,92	14.530,50	0,00	**110.483,48**	**5.088.501,90**	**5.088.501,90**	0,00	0,00
Gestione di cassa – Differenze rispetto alle previsioni – in + (20 - 19)	21											
Gestione di cassa – Differenze rispetto alle previsioni – in - (19 - 20)	22	492,48	17.543,54	2.000,00	3.928,08	5.257,07	8.664,00	**107.090,05**	**823.507,38**	**823.507,38**	1.032,91	1.032,91
Totale dei residui attivi al termine dell'esercizio (9 + 15)	23	4,82	3.314,88	0,00	1.035,00	0,00	0,00	**24.334,13**	**728.114,14**	**728.114,14**	0,00	0,00

1 - CENTRO DI RESP. "RESPONSABILE OBIETTIVO 1.1"

1.1 - TITOLO 1 - ENTRATE CORRENTI

1.1.3 - ALTRE ENTRATE

1 - CENTRO DI RESP. "RESPONSABILE OBIETTIVO 1.1"

1.2 - TITOLO 2 - ENTRATE IN CONTO CAPITALE

1.2.1 - ENTRATE PER ALIENAZIONE DEI BENI PATRIMONIALI E RISCOSSIONE DI CREDITI

Capitolo / Gestione di competenza	codice	1.2.1.2	1.2.1.4	1.2.1.4		1.2.2.1	1.2.2.1	1.2.2.1	1.2.2.1	1.2.2.1	1.2.2.1	1.2.2.1
	N.	12040	14030	14040		15010	15020	15030	15040	15050	15060	15070
	Denominazione	ALIENAZIONE AUTOMEZZI	RITIRO DI DEPOSITI A CAUZIONE	RISCOSSIONE DI CREDITI DIVERSI	Totale 1 - ENTRATE PER ALIENAZIONE DEI BENI PATRIMONIALI E RISCOSSIONE DI CREDITI	FINANZIAMENTO MINISTERO DELL'AMBIENTE PER SPESE IN CONTO CAPITALE	CONTRIBUTO STRAORDINARIO DEL MINISTERO DELL'AMBIENTE E DELLA TUTELA DEL TERRITORIO PER ACQUISTO ATTREZZATURA	CONTRIBUTO PROGETTO INTERREG IIIB "HABITALP"	CONTRIBUTO MONITORAGGIO STAMBECCO NELL'AREA TRANSFRONTALIERA PNGP - VANOISE PROGETTO INTERREG IIIA	PROGETTO INTERREG IIIB "ALPENCOM"	CONTRIBUTO MINISTERO DELL'AMBIENTE PER SEDE ENTE PARCO	CONTRIBUTO MINISTERO DELL'AMBIENTE PER RESTAURO BORGATA "FUCINA DEL RAME" E CENTRO "L'UOMO E I COLTIVI"
Previsioni – Inizialli	4	10.000,00	516,46	5.760,34	**18.342,62**	378.628,00	0,00	0,00	0,00	0,00	0,00	0,00
Previsioni – Variazioni – in aumento (7 - 4)	5	0,00	0,00	0,00	**0,00**	0,00	0,00	0,00	0,00	0,00	0,00	0,00
Previsioni – Variazioni – In diminuzione (4 - 7)	6	0,00	0,00	0,00	**0,00**	0,00	0,00	0,00	0,00	0,00	0,00	0,00
Definitive (4 + 5 - 6)	7	10.000,00	516,46	5.760,34	**18.342,62**	378.628,00	0,00	0,00	0,00	0,00	0,00	0,00
Somme accertate – Riscosse	8	8.200,00	0,00	0,00	**8.200,00**	378.628,00	0,00	0,00	0,00	0,00	0,00	0,00
Somme accertate – Rimaste da riscuotere (10 - 8)	9	0,00	0,00	0,00	**0,00**	0,00	0,00	0,00	0,00	0,00	0,00	0,00
Somme accertate – Totale accertamenti (8 + 9)	10	8.200,00	0,00	0,00	**8.200,00**	378.628,00	0,00	0,00	0,00	0,00	0,00	0,00
Differenze rispetto alle previsioni – in + (10 - 7)	11											
Differenze rispetto alle previsioni – in - (7 - 10)	12	1.800,00	516,46	5.760,34	**10.142,62**							
Gestione dei residui attivi – Residui all'inizio dell'esercizio	13	0,00	0,00	0,00	**0,00**	971.732,39	0,00	6.697,18	0,00	0,01	0,00	0,00
Gestione dei residui attivi – Riscossi	14	0,00	0,00	0,00	**0,00**	807.467,20	0,00	0,00	0,00	0,00	0,00	0,00
Gestione dei residui attivi – Rimasti da riscuotere (16 - 14)	15	0,00	0,00	0,00	**0,00**	164.265,19	0,00	6.697,18	0,00	0,01	0,00	0,00
Gestione dei residui attivi – Totali (14 + 15)	16	0,00	0,00	0,00	**0,00**	971.732,39	0,00	6.697,18	0,00	0,01	0,00	0,00
Gestione dei residui attivi – Variazioni – in + (16 - 13)	17											
Gestione dei residui attivi – Variazioni – in - (13 - 16)	18					0,00						
Gestione di cassa – Previsioni	19	10.000,00	516,46	5.760,34	**18.342,62**	1.350.360,39	0,00	6.697,18	0,00	0,01	0,00	0,00
Gestione di cassa – Riscossioni	20	8.200,00	0,00	0,00	**8.200,00**	1.186.095,20	0,00	0,00	0,00	0,00	0,00	0,00
Gestione di cassa – Differenze rispetto alle previsioni – in + (20 - 19)	21											
Gestione di cassa – Differenze rispetto alle previsioni – in - (19 - 20)	22	1.800,00	516,46	5.760,34	**10.142,62**	164.265,19		6.697,18		0,01		
Totale dei residui attivi al termine dell'esercizio (9 + 15)	23	0,00	0,00	0,00	**0,00**	164.265,19	0,00	6.697,18	0,00	0,01	0,00	0,00

1 - CENTRO DI RESP. "RESPONSABILE OBIETTIVO 1.1"

1.2 - TITOLO 2 - ENTRATE IN CONTO CAPITALE

1.2.1 - ENTRATE PER ALIENAZIONE DEI BENI PATRIMONIALI E RISCOSSIONE DI CREDITI

1.2.2 - ENTRATE DERIVANTI DA TRASFERIMENTI IN CONTO CAPITALE

| Capitolo | | |

| Capitolo / Gestione di competenza / Gestione dei residui attivi / Gestione di cassa | | |

Capitolo			codice	1	1.4.1.1										
			N.	2	22060										
			Denominazione	3	RECUPERO ANTICIPAZIONI FONDO ECONOMATO	Totale 1 - ENTRATE AVENTI NATURA DI PARTITE DI GIRO	TOTALE PARTITE DI GIRO CENTRO DI RESP. "RESPONSABILE OBIETTIVO 1.1"	TOTALE GENERALE PARTITE DI GIRO	*Riepilogo dei titoli Centro di resp. "Responsabile obiettivo 1.1"*	Titolo I	Titolo II	Titolo IV	*Totale delle entrate Centro di resp. "RESPONSABILE OBIETTIVO 1.1*	*Totale delle entrate per titoli dei centri di responsabilità*	Titolo I
Gestione di competenza	Previsioni		Iniziali	4	10.000,00	**890.625,36**	**890.625,36**	**890.625,36**		5.117.853,16	455.132,77	890.625,36	6.463.611,29		5.117.853,16
		Variazioni	In aumento (7 - 4)	5	0,00	**13.200,00**	**13.200,00**	**13.200,00**		256.442,04	117.495,00	13.200,00	387.137,04		256.442,04
			In diminuzione (4 - 7)	6	0,00	**13.200,00**	**13.200,00**	**13.200,00**		0,00	0,00	13.200,00	13.200,00		0,00
			Definitive (4 + 5 - 6)	7	10.000,00	**890.625,36**	**890.625,36**	**890.625,36**		5.374.295,20	572.627,77	890.625,36	6.837.548,33		5.374.295,20
	Somme accertate		Riscosse	8	10.000,00	**861.563,22**	**861.563,22**	**861.563,22**		4.973.615,76	386.828,00	861.563,22	6.222.006,98		4.973.615,76
			Rimaste da riscuotere (10 - 8)	9	0,00	**0,00**	**0,00**	**0,00**		294.492,19	175.657,15	0,00	470.149,34		294.492,19
			Totale accertamenti (8 + 9)	10	10.000,00	**861.563,22**	**861.563,22**	**861.563,22**		5.268.107,95	562.485,15	861.563,22	6.692.156,32		5.268.107,95
	Differenze rispetto alle previsioni		in + (10 - 7)	11											
			in - (7 - 10)	12		**29.062,14**	**29.062,14**	**29.062,14**		106.187,25	10.142,62	29.062,14	145.392,01		106.187,25
Gestione dei residui attivi			Residui all'inizio dell'esercizio	13	0,00	**1.062,84**	**1.062,84**	**1.062,84**		548.508,09	1.771.444,50	1.062,84	2.321.015,43		548.508,09
			Riscossi	14	0,00	**1.062,84**	**1.062,84**	**1.062,84**		114.886,14	807.467,20	1.062,84	923.416,18		114.886,14
			Rimasti da riscuotere (16 - 14)	15	0,00	**0,00**	**0,00**	**0,00**		433.621,95	963.977,30	0,00	1.397.599,25		433.621,95
			Totali (14 + 15)	16	0,00	**1.062,84**	**1.062,84**	**1.062,84**		548.508,09	1.771.444,50	1.062,84	2.321.015,43		548.508,09
		Variazioni	in + (16 - 13)	17											
			in - (13 - 16)	18						0,00					0,00
Gestione di cassa			Previsioni	19	10.000,00	**890.625,36**	**890.625,36**	**890.625,36**		5.912.009,28	2.344.072,27	890.625,36	9.146.706,91		5.912.009,28
			Riscossioni	20	10.000,00	**862.626,06**	**862.626,06**	**862.626,06**		5.088.501,90	1.194.295,20	862.626,06	7.145.423,16		5.088.501,90
	Differenze rispetto alle previsioni		in + (20 - 19)	21											
			in - (19 - 20)	22		**27.999,30**	**27.999,30**	**27.999,30**		823.507,38	1.149.777,07	27.999,30	2.001.283,75		823.507,38
Totale dei residui attivi al termine dell'esercizio (9 + 15)				23	0,00	**0,00**	**0,00**	**0,00**		728.114,14	1.139.634,45	0,00	1.867.748,59		728.114,14

1 - CENTRO DI RESP. "RESPONSABILE OBIETTIVO 1.1"

1.4 - TITOLO 4 - PARTITE DI GIRO

1.4.1 - ENTRATE AVENTI NATURA DI PARTITE DI GIRO

		codice	1							
Capitolo		N.	2							
		Denominazione	3	*Totale delle entrate per titoli dei centri di responsabilità*	Titolo II	Titolo IV	*TOTALE*	Avanzo di amministrazione utilizzato	TOTALE GENERALE	
Gestione di competenza	Previsioni	Iniziali	4		455.132,77	890.625,36	6.463.611,29	402.050,35	6.865.661,64	
		Variazioni: In aumento (7 - 4)	5		117.495,00	13.200,00	387.137,04	0,00	387.137,04	
		Variazioni: In diminuzione (4 - 7)	6		0,00	13.200,00	13.200,00	0,00	13.200,00	
		Definitive (4 + 5 - 6)	7		572.627,77	890.625,36	6.837.548,33	402.050,35	7.239.598,68	
	Somme accertate	Riscosse	8		386.828,00	861.563,22	6.222.006,98	0,00	6.222.006,98	
		Rimaste da riscuotere (10 - 8)	9		175.657,15	0,00	470.149,34	0,00	470.149,34	
		Totale accertamenti (8 + 9)	10		562.485,15	861.563,22	6.692.156,32	0,00	6.692.156,32	
	Differenze rispetto alle previsioni	in + (10 - 7)	11							
		in - (7 - 10)	12		10.142,62	29.062,14	145.392,01	402.050,35	547.442,36	
Gestione dei residui attivi		Residui all'inizio dell'esercizio	13		1.771.444,50	1.062,84	2.321.015,43	0,00	2.321.015,43	
		Riscossi	14		807.467,20	1.062,84	923.416,18	0,00	923.416,18	
		Rimasti da riscuotere (16 - 14)	15		963.977,30	0,00	1.397.599,25	0,00	1.397.599,25	
		Totali (14 + 15)	16		1.771.444,50	1.062,84	2.321.015,43	0,00	2.321.015,43	
	Variazioni	in + (16 - 13)	17							
		in - (13 - 16)	18							
Gestione di cassa		Previsioni	19		2.344.072,27	890.625,36	9.146.706,91	0,00	9.146.706,91	
		Riscossioni	20		1.194.295,20	862.626,06	7.145.423,16	0,00	7.145.423,16	
	Differenze rispetto alle previsioni	in + (20 - 19)	21							
		in - (19 - 20)	22		1.149.777,07	27.999,30	2.001.283,75		2.001.283,75	
Totale dei residui attivi al termine dell'esercizio (9 + 15)			23		1.139.634,45	0,00	1.867.748,59	0,00	1.867.748,59	

RENDICONTO FINANZIARIO GESTIONALE - USCITE

| | | |

Capitolo	codice	1.1.1.2	1.1.1.2	1.1.1.2	1.1.1.2	1.1.1.2	1.1.1.2	1.1.1.2	1.1.1.2	1.1.1.2	1.1.1.2	1.1.1.2
	N.	2015	2020	2030	2035	2040	2045	2050	2060	2070	2080	2090
	Denominazione	COMPENSO ARRETRATI	FONDO PER RINNOVI CONTRATTUALI	COMPENSI PER LAVORO STRAORDINARI, TURNI E COMPENSI INCENTIVANTI	COMPENSO INCENTIVANTE DIREZIONE	COMPENSI PERSONALE A TEMPO DETERMINATO	COMPENSO PER LAVORO TEMPORANEO	INDENNITÀ E RIMBORSO SPESE DI TRASPORTO MISSIONI	INDENNITÀ E RIMBORSO SPESE PER MISSIONI ALL'ESTERO	INDENNITÀ E RIMBORSO SPESE DI TRASPORTO PER TRASFERIMENTI	ONERI PREVIDENZIALI E ASSISTENZIALI A CARICO DELL'ENTE	ALTRI ONERI SOCIALI A CARICO DELL'ENTE (INAIL, ECC.)
Gestione di competenza — Previsioni — Iniziali	4	0,00	75.696,42	372.687,00	12.911,40	0,00	0,00	40.000,00	516,45	0,00	850.000,00	90.000,00
Previsioni — Variazioni — In aumento (7 - 4)	5	0,00	0,00	4.799,39	0,00	0,00	0,00	0,00	0,00	0,00	37.984,54	0,00
Previsioni — Variazioni — In diminuzione (4 - 7)	6	0,00	58.797,06	0,00	0,00	0,00	0,00	0,00	0,00	0,00	0,00	0,00
Previsioni — Definitive (4 + 5 - 6)	7	0,00	16.899,36	377.486,39	12.911,40	0,00	0,00	40.000,00	516,45	0,00	887.984,54	90.000,00
Somme impegnate — Pagate	8	0,00	0,00	307.358,53	0,00	0,00	0,00	38.981,81	0,00	0,00	825.873,21	51.294,14
Somme impegnate — Rimaste da pagare (10 - 8)	9	0,00	0,00	70.127,86	12.911,40	0,00	0,00	1.015,64	0,00	0,00	23.198,40	5.000,00
Somme impegnate — Totale impegni (8 + 9)	10	0,00	0,00	377.486,39	12.911,40	0,00	0,00	39.997,45	0,00	0,00	849.071,61	56.294,14
Differenza rispetto alle previsioni — in + (10 - 7)	11											
Differenza rispetto alle previsioni — in - (7 - 10)	12		16.899,36					2,55	516,45		38.912,93	33.705,86
Gestione dei residui passivi — Residui all'inizio dell'esercizio	13	0,00	0,00	105.243,70	51.645,60	0,00	0,00	3.304,77	0,00	0,00	68.699,61	42.846,26
Gestione dei residui passivi — Pagati	14	0,00	0,00	79.624,04	0,00	0,00	0,00	3.304,77	0,00	0,00	7.220,55	1.006,47
Gestione dei residui passivi — Rimasti da pagare (16 - 14)	15	0,00	0,00	25.619,66	51.645,60	0,00	0,00	0,00	0,00	0,00	61.479,06	41.839,79
Gestione dei residui passivi — Totali (14 + 15)	16	0,00	0,00	105.243,70	51.645,60	0,00	0,00	3.304,77	0,00	0,00	68.699,61	42.846,26
Gestione dei residui passivi — Variazioni — in + (16 - 13)	17											
Gestione dei residui passivi — Variazioni — in - (13 - 16)	18											
Gestione di cassa — Previsioni	19	0,00	16.899,36	503.767,73	64.557,00	0,00	0,00	40.000,00	516,45	0,00	964.526,24	156.085,35
Gestione di cassa — Pagamenti	20	0,00	0,00	386.982,57	0,00	0,00	0,00	42.286,58	0,00	0,00	833.093,76	52.300,61
Gestione di cassa — Differenza rispetto alle previsioni — in + (20 - 19)	21							2.286,58				
Gestione di cassa — Differenza rispetto alle previsioni — in - (19 - 20)	22		16.899,36	116.785,16	64.557,00				516,45		131.432,48	103.784,74
Totale dei residui passivi al termine dell'esercizio (9 + 15)	23	0,00	0,00	95.747,52	64.557,00	0,00	0,00	1.015,64	0,00	0,00	84.677,46	46.839,79

1 - CENTRO DI RESP. "RESPONSABILE OBIETTIVO 1.1"

1.1 - TITOLO 1 - USCITE CORRENTI

1.1.1 - FUNZIONAMENTO

Capitolo	codice	1.1.1.2	1.1.1.2	1.1.1.2	1.1.1.3	1.1.1.3	1.1.1.3	1.1.1.3	1.1.1.3	1.1.1.3	1.1.1.3	1.1.1.3
	N.	2100	2120	2130	4010	4020	4030	4040	4050	4060	4070	4080
	Denominazione	CORSI PER IL PERSONALE E PARTECIPAZIONE, SPESE CORSI INDETTI DA ENTI	SERVIZI SOCIALI A FAVORE DEL PERSONALE (MENSA), ECC.	SPESE RELATIVE AL CORSO DI FORMAZIONE ANTINCENDIO BOSCHIVO AL PERSONALE DIPENDENTE	FITTI PASSIVI ED ONERI LOCATIVI	SPESE PER ACQUA, GAS ED ENERGIA ELETTRICA	SPESE PER IL RISCALDAMENTO	CANONI VARI (PULIZIA LOCALI, LAVAGGIO VESTIARIO, BIANCHERIA)	PREMI PER ASSICURAZIONI CONTRO RISCHIO INCENDIO E FURTI	SPESE POSTALI, TELEGRAFICHE, TELEFONICHE, SPEDIZIONI E SVINCOLI	SPESE PER L'ACQUISTO DI PUBBLICAZIONI A USO UFFICIO	SPESE PER STAMPA ANNALI, MONOGRAFIE, BOLLETTINI, ESTRATTI, ECC.
Gestione di competenza – Previsioni – Iniziali	4	33.000,00	83.000,00	0,00	142.731,40	32.241,05	70.169,70	32.584,90	12.328,51	48.760,00	3.600,00	550,00
Previsioni – Variazioni – In aumento (7 - 4)	5	0,00	0,00	0,00	7.708,33	0,00	0,00	0,00	0,00	0,00	1.000,00	0,00
Previsioni – Variazioni – In diminuzione (4 - 7)	6	7.000,00	0,00	0,00	0,00	0,00	0,00	0,00	0,00	0,00	0,00	500,00
Previsioni – Definitive (4 + 5 - 6)	7	26.000,00	83.000,00	0,00	150.439,73	32.241,05	70.169,70	32.584,90	12.328,51	48.760,00	4.600,00	50,00
Somme impegnate – Pagate	8	13.136,55	61.171,93	0,00	145.411,85	26.565,61	62.360,27	22.245,11	11.162,50	45.331,07	4.108,58	0,00
Somme impegnate – Rimaste da pagare (10 - 8)	9	12.322,55	18.048,40	0,00	0,00	5.158,79	7.809,43	8.006,94	0,00	3.422,33	400,00	0,00
Somme impegnate – Totale impegni (8 + 9)	10	25.459,10	79.220,33	0,00	145.411,85	31.724,40	70.169,70	30.252,05	11.162,50	48.753,40	4.508,58	0,00
Differenze rispetto alle previsioni – in + (10 - 7)	11											
Differenze rispetto alle previsioni – in - (7 - 10)	12	540,90	3.779,67		5.027,88	516,65		2.332,85	1.166,01	6,60	91,42	50,00
Gestione dei residui passivi – Residui all'inizio dell'esercizio	13	14.817,90	37.347,78	0,00	1.082,91	7.395,10	7.578,66	5.980,67	0,00	2.264,30	49,00	0,00
Gestione dei residui passivi – Pagati	14	9.490,42	36.865,78	0,00	50,00	7.395,10	7.578,66	5.980,67	0,00	2.264,30	49,00	0,00
Gestione dei residui passivi – Rimasti da pagare (16 - 14)	15	3.134,48	482,00	0,00	1.032,91	0,00	0,00	0,00	0,00	0,00	0,00	0,00
Gestione dei residui passivi – Totali (14 + 15)	16	12.624,90	37.347,78	0,00	1.082,91	7.395,10	7.578,66	5.980,67	0,00	2.264,30	49,00	0,00
Variazioni – in + (16 - 13)	17											
Variazioni – in - (13 - 16)	18	2.193,00										
Gestione di cassa – Previsioni	19	40.558,68	100.660,95	0,00	153.588,46	36.592,62	75.421,70	43.164,90	12.903,51	51.024,30	4.649,00	50,00
Gestione di cassa – Pagamenti	20	22.626,97	98.037,71	0,00	145.461,85	33.960,71	69.938,93	28.225,78	11.162,50	47.595,37	4.157,58	0,00
Differenze rispetto alle previsioni – in + (20 - 19)	21											
Differenze rispetto alle previsioni – in - (19 - 20)	22	17.931,71	2.623,24		8.126,61	2.631,91	5.482,77	14.939,12	1.741,01	3.428,93	491,42	50,00
Totale dei residui passivi al termine dell'esercizio (9 + 15)	23	15.457,03	18.530,40	0,00	1.032,91	5.158,79	7.809,43	8.006,94	0,00	3.422,33	400,00	0,00

1 - CENTRO DI RESP. "RESPONSABILE OBIETTIVO 1.1"

1.1 - TITOLO 1 - USCITE CORRENTI

1.1.1 - FUNZIONAMENTO

Capitolo																								
codice																								1
N.																								2
Denominazione																								3
Gestione di competenza	Previsioni		Iniziali																					4
		Variazioni	In aumento (7 - 4)																					5
			In diminuzione (4 - 7)																					6
		Definitive (4 + 5 - 6)																						7
	Somme impegnate	Pagate																						8
		Rimaste da pagare (10 - 8)																						9
		Totale impegni (8 + 9)																						10
	Differenze rispetto alle previsioni		in + (10 - 7)																					11
			in - (7 - 10)																					12
Gestione dei residui passivi	Residui all'inizio dell'esercizio																							13
	Pagati																							14
	Rimasti da pagare (16 - 14)																							15
	Totali (14 + 15)																							16
	Variazioni		in + (16 - 13)																					17
			in - (13 - 16)																					18
Gestione di cassa	Previsioni																							19
	Pagamenti																							20
	Differenza rispetto alle previsioni		in + (20 - 19)																					21
			in - (19 - 20)																					22
Totale dei residui passivi al termine dell'esercizio (9 + 15)																								23
1 - CENTRO DI RESP. "RESPONSABILE OBIETTIVO 1.1"																								
1.1 - TITOLO 1 - USCITE CORRENTI																								
1.1.1 - FUNZIONAMENTO																								
1.1.1.3																								
4090																								
SPESE PER L'ACQUISTO DI MATERIALE DI CONSUMO ECONOMATO																								
12.493,71																								
0,00																								
0,00																								
12.493,71																								
10.696,87																								
1.775,38																								
12.472,25																								
21,46																								
3.686,44																								
3.386,44																								
300,00																								
3.686,44																								
15.816,55																								
14.083,31																								
1.733,24																								
2.075,38																								

codice	1.1.1.3	1.1.1.3	1.1.1.3	1.1.1.3	1.1.1.3	1.1.1.3	1.1.1.3	1.1.1.3	1.1.1.3	1.1.1.3	1.1.1.3
N.	4090	4100	4110	4120	4130	4140	4150	4160	4170	4180	4190
Denominazione	SPESE PER L'ACQUISTO DI MATERIALE DI CONSUMO ECONOMATO	SPESE PER L'ACQUISTO DI MATERIALE DI CONSUMO DI CARATTERE TECNICO	SPESE DI ESERCIZIO E MANUTENZIONE, RIPARAZIONE AUTOMEZZI	MANUTENZIONE E RIPARAZIONE MOBILI E MACCHINE D'UFFICIO, CALCOLATORI	MANUTENZIONE, RIPARAZIONE ED ADATTAMENTO LOCALI ED IMPIANTI	SPESE PER ELABORAZIONE DATI	SPESE CARTOGRAFICHE, CLASSIFICAZIONE TERRENI, ECC.	SPESE PER SERVIZI	SPESE PER L'ATTIVITÀ DIVULGATIVA, PARTECIPAZIONE A CONVEGNI, ECC.	CORRISPETTIVI PER PRESTAZIONI PROFESSIONALI, PER INCARICHI SPECIALI	SPESE PER CONCORSI, FUNZIONAMENTO COMMISSIONI, COMITATI, ECC.
Previsioni – Iniziali	12.493,71	4.168,28	86.000,00	32.255,16	71.490,00	28.200,00	1.000,00	115.000,00	2.087,00	23.774,86	2.000,00
Previsioni – Variazioni – In aumento (7 - 4)	0,00	0,00	200,00	700,00	0,00	300,00	4.680,00	32.250,00	0,00	0,00	451,40
Previsioni – Variazioni – In diminuzione (4 - 7)	0,00	2.500,00	0,00	0,00	0,00	14.546,00	5.500,00	0,00	0,00	0,00	0,00
Previsioni – Definitive (4 + 5 - 6)	12.493,71	1.668,28	86.200,00	32.955,16	71.490,00	13.954,00	180,00	147.250,00	2.087,00	23.774,86	2.451,40
Somme impegnate – Pagate	10.696,87	405,73	61.041,30	27.124,61	50.652,06	4.870,28	0,00	77.051,59	2.050,00	382,80	2.451,39
Somme impegnate – Rimaste da pagare (10 - 8)	1.775,38	619,88	9.981,44	5.617,60	20.835,88	5.142,00	0,00	61.513,18	0,00	23.198,89	0,00
Somme impegnate – Totale impegni (8 + 9)	12.472,25	1.025,61	71.022,74	32.742,21	71.487,94	10.012,28	0,00	138.564,77	2.050,00	23.581,69	2.451,39
Differenze rispetto alle previsioni – in + (10 - 7)											
Differenze rispetto alle previsioni – in - (7 - 10)	21,46	642,67	15.177,26	212,95	2,06	3.941,72	180,00	8.685,23	37,00	193,17	0,01
Residui all'inizio dell'esercizio	3.686,44	384,00	8.761,68	15.415,28	27.573,57	28.074,74	36.534,30	49.532,83	0,00	15.654,01	2.000,00
Pagati	3.386,44	238,61	8.503,93	13.500,80	13.589,64	16.554,74	0,00	24.305,64	0,00	15.650,86	2.000,00
Rimasti da pagare (16 - 14)	300,00	0,00	0,00	1.914,40	13.983,93	11.520,00	36.534,30	24.285,19	0,00	0,00	0,00
Totali (14 + 15)	3.686,44	238,61	8.503,93	15.415,20	27.573,57	28.074,74	36.534,30	48.590,83	0,00	15.650,86	2.000,00
Variazioni – in + (16 - 13)											
Variazioni – in - (13 - 16)		145,39	257,75	0,08				942,00		3,15	
Gestione di cassa – Previsioni	15.816,55	1.968,28	94.038,79	48.190,92	91.595,05	20.017,79	36.714,33	197.481,69	2.087,00	39.428,88	2.451,40
Gestione di cassa – Pagamenti	14.083,31	644,34	69.545,23	40.625,41	64.241,70	21.425,02	0,00	101.357,23	2.050,00	16.033,66	4.451,39
Differenza rispetto alle previsioni – in + (20 - 19)						1.407,23					1.999,99
Differenza rispetto alle previsioni – in - (19 - 20)	1.733,24	1.323,94	24.493,56	7.565,51	27.353,35		36.714,33	96.124,46	37,00	23.395,22	
Totale dei residui passivi al termine dell'esercizio (9 + 15)	2.075,38	619,88	9.981,44	7.532,00	34.819,81	16.662,00	36.534,30	85.798,37	0,00	23.198,89	0,00

Capitolo	codice	1.1.1.3	1.1.1.3	1.1.1.3	1.1.1.3	1.1.1.3	1.1.1.3		1.1.2.1	1.1.2.1	1.1.2.1	1.1.2.1
	N.	4200	4210	4220	4230	4240	4250		5010	5020	5030	5040
	Denominazione	SPESE PER ACCERTAMENTI SANITARI, CURE, RICOVERI E PROTESI	SPESE PER ACQUISTO VESTIARIO, DIVISE E CAPI DI EQUIPAGGIAMENTO	SPESE DI RAPPRESENTANZA	SPESE PER TRASPORTO DI MATERIALI VARI	SPESE PUBBLICITARIE	MANUTENZIONE SENTIERI	Totale 1 - FUNZIONAMENTO	RICERCHE SCIENTIFICHE: STUDI, PUBBLICAZIONI DOCUMENTAZIONI	SPESE PER LA GESTIONE E FUNZIONAMENTO GIARDINO ALPINO PARADISIA	INDENNIZZI PER DANNI ARRECATI DALLA SELVAGGINA	ACQUISTO SALE PER SELVAGGINA, MEDICINALI, MATERIALE SANITARIO
Gestione di competenza — Previsioni — Iniziali	4	4.500,00	92.000,00	210,44	20.311,61	628,50	0,00	**4.718.235,50**	55.600,00	9.000,00	7.000,00	1.500,00
Previsioni — Variazioni — In aumento (7 - 4)	5	0,00	0,00	0,00	2.900,00	0,00	0,00	**175.854,34**	9.933,32	0,00	0,00	0,00
Previsioni — Variazioni — In diminuzione (4 - 7)	6	0,00	0,00	0,00	0,00	0,00	0,00	**143.450,56**	0,00	0,00	2.000,00	0,00
Previsioni — Definitive (4 + 5 - 6)	7	4.500,00	92.000,00	210,44	23.211,61	628,50	0,00	**4.750.639,28**	65.533,32	9.000,00	5.000,00	1.500,00
Somme impegnate — Pagate	8	0,00	62.899,00	162,34	21.679,22	627,70	0,00	**4.211.457,09**	6.166,38	1.478,19	791,97	1.493,32
Somme impegnate — Rimaste da pagare (10 - 8)	9	3.000,00	28.716,72	0,00	664,48	0,00	0,00	**328.988,50**	55.520,94	7.500,00	1.137,14	0,00
Somme impegnate — Totale impegni (8 + 9)	10	3.000,00	91.615,72	162,34	22.343,70	627,70	0,00	**4.540.445,59**	61.687,32	8.978,19	1.929,11	1.493,32
Differenze rispetto alle previsioni — in + (10 - 7)	11											
Differenze rispetto alle previsioni — in - (7 - 10)	12	1.500,00	384,28	48,10	867,91	0,80		**210.193,69**	3.846,00	21,81	3.070,89	6,68
Gestione dei residui passivi — Residui all'inizio dell'esercizio	13	4.851,48	5.699,36	0,00	1.494,34	0,00	12.924,42	**574.309,50**	86.787,63	5.916,12	481,14	0,00
Pagati	14	4.578,75	3.529,16	0,00	0,00	0,00	0,00	**279.713,83**	52.964,64	5.144,76	481,14	0,00
Rimasti da pagare (16 - 14)	15	0,00	1.291,80	0,00	0,00	0,00	12.924,42	**287.987,54**	33.822,99	771,36	0,00	0,00
Totali (14 + 15)	16	4.578,75	4.820,96	0,00	0,00	0,00	12.924,42	**567.701,37**	86.787,63	5.916,12	481,14	0,00
Variazioni — in + (16 - 13)	17											
Variazioni — in - (13 - 16)	18	272,73	878,40		1.494,34			**6.608,13**				
Gestione di cassa — Previsioni	19	9.351,48	96.539,64	210,44	25.248,13	628,50	12.924,42	**5.322.434,82**	155.482,51	14.916,12	5.481,14	1.500,00
Pagamenti	20	4.578,75	66.428,16	162,34	21.679,22	627,70	0,00	**4.491.170,92**	59.131,02	6.622,95	1.273,11	1.493,32
Differenze rispetto alle previsioni — in + (20 - 19)	21											
Differenze rispetto alle previsioni — in - (19 - 20)	22	4.772,73	30.111,48	48,10	3.568,91	0,80	12.924,42	**831.263,90**	96.351,49	8.293,17	4.208,03	6,68
Totale dei residui passivi al termine dell'esercizio (9 + 15)	23	3.000,00	30.008,52	0,00	664,48	0,00	12.924,42	**616.976,04**	89.343,93	8.271,36	1.137,14	0,00

1 - CENTRO DI RESP. "RESPONSABILE OBIETTIVO 1.1"

1.1 - TITOLO 1 - USCITE CORRENTI

1.1.1 - FUNZIONAMENTO

1.1.2 - INTERVENTI DIVERSI

Capitolo	codice	1.1.2.1	1.1.2.1	1.1.2.1	1.1.2.1	1.1.2.1	1.1.2.1	1.1.2.1	1.1.2.1	1.1.2.1	1.1.2.1	1.1.2.1
	N.	5050	5060	5065	5070	5075	5080	5085	5090	5095	5100	5110
	Denominazione	MANTENIMENTO, ADDESTRAMENTO E CURE ANIMALI AUSILIARI	SPESE PER CENTRI DI SERVIZIO, ATTRAZIONE E SENSIBILIZZAZIONE VISITATORI	GESTIONE CINETECA, FOTOTECA, ATTIVITÀ DIVULGATIVE E DI EDUCAZIONE AMBIENTALE	SEGNALETICA, STUDIO E ALLESTIMENTO CENTRI VISITA	SPESE DI GESTIONE DEL PROGETTO "A PIEDI TRA LE NUVOLE"	SPESE PER CENTRI DI SERVIZIO, ATTRAZIONE E SENSIBILIZZAZIONE VISITATORI IN REGIONE VALLE D'AOSTA	SPESE PER CENTRI DI SERVIZIO, ATTRAZIONE E SENSIBILIZZAZIONE VISITATORI IN REGIONE PIEMONTE	ACQUISTO PUBBLICAZIONI E MATERIALE VARIO PER LA VENDITA	ATTIVITA' DI COMUNICAZIONE ESTERNA	SPESE PER IL PROGETTO LIFE GIPETO	GESTALP - MODELLI DI GESTIONE PER LA VALORIZZAZIONE DELLA BIODIVERSITÀ
Gestione di competenza – Previsioni – Iniziali	4	0,00	0,00	90.000,00	22.500,00	17.000,00	118.405,00	80.000,00	4.500,00	47.074,06	0,00	0,00
Gestione di competenza – Previsioni – Variazioni – In aumento (7 - 4)	5	0,00	0,00	41.703,00	1.500,00	19.491,67	0,00	15.000,00	12.730,00	17.046,00	0,00	0,00
Gestione di competenza – Previsioni – Variazioni – In diminuzione (4 - 7)	6	0,00	0,00	0,00	0,00	0,00	15.000,00	0,00	0,00	0,00	0,00	0,00
Gestione di competenza – Previsioni – Definitive (4 + 5 - 6)	7	0,00	0,00	131.703,00	24.000,00	36.491,67	103.405,00	95.000,00	17.230,00	64.120,06	0,00	0,00
Gestione di competenza – Somme impegnate – Pagate	8	0,00	0,00	46.249,11	5.380,20	16.140,00	58.241,14	59.466,05	5.357,32	22.643,98	0,00	0,00
Gestione di competenza – Somme impegnate – Rimaste da pagare (10 - 8)	9	0,00	0,00	85.453,80	18.587,72	20.350,00	45.163,86	35.533,79	11.872,68	41.315,80	0,00	0,00
Gestione di competenza – Somme impegnate – Totale impegni (8 + 9)	10	0,00	0,00	131.702,91	23.967,92	36.490,00	103.405,00	94.999,84	17.230,00	63.959,78	0,00	0,00
Gestione di competenza – Differenze rispetto alle previsioni – in + (10 - 7)	11											
Gestione di competenza – Differenze rispetto alle previsioni – in - (7 - 10)	12			0,09	32,08	1,67		0,16		160,28		
Gestione dei residui passivi – Residui all'inizio dell'esercizio	13	4.481,57	10.410,97	132.516,87	22.508,97	0,00	89.905,00	65.926,14	472,50	0,00	0,00	9.071,83
Gestione dei residui passivi – Pagati	14	4.481,57	1.041,42	70.861,54	372,00	0,00	58.179,46	62.480,60	472,50	0,00	0,00	0,00
Gestione dei residui passivi – Rimasti da pagare (16 - 14)	15	0,00	9.369,55	61.655,33	22.136,97	0,00	31.725,54	3.445,54	0,00	0,00	0,00	9.071,83
Gestione dei residui passivi – Totali (14 + 15)	16	4.481,57	10.410,97	132.516,87	22.508,97	0,00	89.905,00	65.926,14	472,50	0,00	0,00	9.071,83
Gestione dei residui passivi – Variazioni – in + (16 - 13)	17											
Gestione dei residui passivi – Variazioni – in - (13 - 16)	18											
Gestione di cassa – Previsioni	19	4.735,55	11.952,90	247.004,26	46.969,47	36.491,67	193.310,00	162.084,21	17.230,84	64.120,06	0,00	9.071,83
Gestione di cassa – Pagamenti	20	4.481,57	1.041,42	117.110,65	5.752,20	16.140,00	116.420,60	121.946,65	5.829,82	22.643,98	0,00	0,00
Gestione di cassa – Differenze rispetto alle previsioni – in + (20 - 19)	21											
Gestione di cassa – Differenze rispetto alle previsioni – in - (19 - 20)	22	253,98	10.911,48	129.893,61	41.217,27	20.351,67	76.889,40	40.137,56	11.401,02	41.476,08		9.071,83
Totale dei residui passivi al termine dell'esercizio (9 + 15)	23	0,00	9.369,55	147.109,13	40.724,69	20.350,00	76.889,40	38.979,33	11.872,68	41.315,80	0,00	9.071,83

1 - CENTRO DI RESP. "RESPONSABILE OBIETTIVO 1.1"

1.1 - TITOLO 1 - USCITE CORRENTI

1.1.2 - INTERVENTI DIVERSI

Capitolo	codice	1.1.2.1	1.1.2.1	1.1.2.1	1.1.2.1	1.1.2.1	1.1.2.1	1.1.2.1	1.1.2.1	1.1.2.1	1.1.2.1	1.1.2.1
	N.	5120	5130	5140	5150	5160	5170	5180	5190	5200	5210	5220
	Denominazione	CONTRIBUTI AD ENTI ED ISTITUZIONI PUBBLICHE PER INTERVENTI DI RIQUALIFICAZIONE AMBIENTALE	INTERVENTI DI RIPRISTINO E VALORIZZAZIONE AMBIENTALE PREVISTI CON LA REGIONE PIEMONTE	INTERVENTI PER LA CONSERVAZIONE DELLA FAUNA E LA RICERCA SCIENTIFICA	INTERVENTI INERENTI IL REINVESTIMENTO DI ROYALTIES PER ATTIVITÀ DI GESTIONE TURISTICA	CONTRIBUTI AD ENTI, ISTITUZIONI ED ASSOCIAZIONI	PROGETTO "INSIEME PER L'AMBIENTE" - PROVINCIA DI TORINO	CONVENZIONE CON R.A.V.A. PER MARCHIO COLLETTIVO DI QUALITA' VERSANTE VALDOSTANO	SPESE PER CERTIFICAZIONE EMAS	PROGETTO "ACQWA"	SPESE PER IL PROGETTO "I PARCHI DEL RE"	SPESE PER IL PROGETTO DI MOBILITA' SOSTENIBILE "BIKE SHARING"
Gestione di competenza – Previsioni – Iniziali	4	3.350,00	0,00	8.000,00	0,00	6.700,00	0,00	0,00	8.400,00	0,00	0,00	0,00
Gestione di competenza – Previsioni – Variazioni – In aumento (7 - 4)	5	0,00	0,00	0,00	0,00	10.923,00	0,00	0,00	0,00	0,00	66.000,00	54.189,50
Gestione di competenza – Previsioni – Variazioni – In diminuzione (4 - 7)	6	0,00	0,00	4.000,00	0,00	0,00	0,00	0,00	0,00	0,00	39.703,00	0,00
Gestione di competenza – Previsioni – Definitive (4 + 5 - 6)	7	3.350,00	0,00	4.000,00	0,00	17.623,00	0,00	0,00	8.400,00	0,00	26.297,00	54.189,50
Gestione di competenza – Somme impegnate – Pagate	8	200,00	0,00	180,75	0,00	4.500,00	0,00	0,00	0,00	0,00	0,00	0,00
Gestione di competenza – Somme impegnate – Rimaste da pagare (10 - 8)	9	3.000,00	0,00	3.727,20	0,00	13.123,00	0,00	0,00	8.400,00	0,00	26.297,00	54.189,50
Gestione di competenza – Somme impegnate – Totale impegni (8 + 9)	10	3.200,00	0,00	3.907,95	0,00	17.623,00	0,00	0,00	8.400,00	0,00	26.297,00	54.189,50
Gestione di competenza – Differenze rispetto alle previsioni – in + (10 - 7)	11											
Gestione di competenza – Differenze rispetto alle previsioni – in - (7 - 10)	12	150,00		92,05								
Gestione dei residui passivi – Residui all'inizio dell'esercizio	13	0,00	117.189,03	6.377,51	0,00	800,00	0,00	22.974,97	35.711,00	43.913,00	33.000,00	0,00
Gestione dei residui passivi – Pagati	14	0,00	82.805,96	4.626,63	0,00	600,00	0,00	0,00	12.000,00	208,08	31.251,10	0,00
Gestione dei residui passivi – Rimasti da pagare (16 - 14)	15	0,00	34.383,07	1.750,88	0,00	200,00	0,00	22.974,97	23.711,00	43.704,92	1.748,90	0,00
Gestione dei residui passivi – Totali (14 + 15)	16	0,00	117.189,03	6.377,51	0,00	800,00	0,00	22.974,97	35.711,00	43.913,00	33.000,00	0,00
Gestione dei residui passivi – Variazioni – in + (16 - 13)	17											
Gestione dei residui passivi – Variazioni – in - (13 - 16)	18											
Gestione di cassa – Previsioni	19	3.350,00	117.189,03	10.377,51	0,00	18.423,00	0,00	22.974,97	44.111,00	43.913,00	59.297,00	54.189,50
Gestione di cassa – Pagamenti	20	200,00	82.805,96	4.807,38	0,00	5.100,00	0,00	0,00	12.000,00	208,08	31.251,10	0,00
Gestione di cassa – Differenze rispetto alle previsioni – in + (20 - 19)	21											
Gestione di cassa – Differenze rispetto alle previsioni – in - (19 - 20)	22	3.150,00	34.383,07	5.570,13		13.323,00		22.974,97	32.111,00	43.704,92	28.045,90	54.189,50
Totale dei residui passivi al termine dell'esercizio (9 + 15)	23	3.000,00	34.383,07	5.478,08	0,00	13.323,00	0,00	22.974,97	32.111,00	43.704,92	28.045,90	54.189,50

1 - CENTRO DI RESP. "RESPONSABILE OBIETTIVO 1.1"

1.1 - TITOLO 1 - USCITE CORRENTI

1.1.2 - INTERVENTI DIVERSI

| | | |

Capitolo / codice	N.	Denominazione	Gestione di competenza: Previsioni: Iniziali	Previsioni: Variazioni: In aumento (7 - 4)	Previsioni: Variazioni: In diminuzione (4 - 7)	Previsioni: Definitive (4 + 5 - 6)	Somme impegnate: Pagate	Somme impegnate: Rimaste da pagare (10 - 8)	Somme impegnate: Totale impegni (8 + 9)	Differenze rispetto alle previsioni: in + (10 - 7)	Differenze rispetto alle previsioni: in - (7 - 10)	Gestione dei residui passivi: Residui all'inizio dell'esercizio	Pagati	Rimasti da pagare (16 - 14)	Totali (14 + 15)	Variazioni: in + (16 - 13)	Variazioni: in - (13 - 16)	Gestione di cassa: Previsioni	Pagamenti	Differenze rispetto alle previsioni: in + (20 - 19)	Differenze rispetto alle previsioni: in - (19 - 20)	Totale dei residui passivi al termine dell'esercizio (9 + 15)
1	2	3	4	5	6	7	8	9	10	11	12	13	14	15	16	17	18	19	20	21	22	23
1 - CENTRO DI RESP. "RESPONSABILE OBIETTIVO 1.1"																						
1.1 - TITOLO 1 - USCITE CORRENTI																						
1.1.5 - ACCANTONAMENTI A FONDI RISCHI ED ONERI																						
1.1.5.1	10020	FONDO DI RISERVA	54.000,00	0,00	54.000,00	0,00	0,00	0,00	0,00			0,00	0,00	0,00	0,00			0,00	0,00			0,00
		Totale 5 - ACCANTONAMENTI A FONDI RISCHI ED ONERI	**54.000,00**	**0,00**	**54.000,00**	**0,00**	**0,00**	**0,00**	**0,00**			**0,00**	**0,00**	**0,00**	**0,00**			**0,00**	**0,00**			**0,00**
		TOTALE USCITE CORRENTI CENTRO DI RESP. "RESPONSABILE OBIETTIVO 1.1"	**5.330.171,04**	**424.370,83**	**258.153,56**	**5.496.388,31**	**4.516.888,01**	**760.160,93**	**5.277.048,94**		**219.339,37**	**1.265.406,81**	**669.196,81**	**588.460,39**	**1.257.657,20**		**7.749,61**	**6.747.110,93**	**5.186.084,82**		**1.561.026,11**	**1.348.621,32**
		TOTALE GENERALE USCITE CORRENTI	**5.330.171,04**	**424.370,83**	**258.153,56**	**5.496.388,31**	**4.516.888,01**	**760.160,93**	**5.277.048,94**		**219.339,37**	**1.265.406,81**	**669.196,81**	**588.460,39**	**1.257.657,20**		**7.749,61**	**6.747.110,93**	**5.186.084,82**		**1.561.026,11**	**1.348.621,32**
1 - CENTRO DI RESP. "RESPONSABILE OBIETTIVO 1.1"																						
1.2 - TITOLO 2 - USCITE IN CONTO CAPITALE																						
1.2.1 - INVESTIMENTI																						
1.2.1.1	11010	ACQUISTO TERRENI	0,00	0,00	0,00	0,00	0,00	0,00	0,00			0,00	0,00	0,00	0,00			0,00	0,00			0,00
1.2.1.1	11020	ACQUISTO FABBRICATI	0,00	0,00	0,00	0,00	0,00	0,00	0,00			0,00	0,00	0,00	0,00			0,00	0,00			0,00
1.2.1.1	11030	RECUPERO AMBIENTALE DI UN CENTRO PER LO STUDIO E CONS. DEI CORSI D'ACQUA E SPECIE ACQUATICHE	378.628,00	0,00	0,00	378.628,00	0,00	378.628,00	378.628,00			3.047.874,66	598.060,14	2.449.814,52	3.047.874,66			2.226.502,66	598.060,14		1.628.442,52	2.828.442,52
1.2.1.1	11040	PROGETTI DEGLI ENTI LOCALI	0,00	0,00	0,00	0,00	0,00	0,00	0,00			0,00	0,00	0,00	0,00			0,00	0,00			0,00
1.2.1.1	11050	COSTRUZIONE, RIPRISTINO E TRASFORMAZIONE IMMOBILI	0,00	0,00	0,00	0,00	0,00	0,00	0,00			0,00	0,00	0,00	0,00			0,00	0,00			0,00
1.2.1.1	11060	SPESE MANUTENZIONE STRAORDINARIA IMMOBILI	26.600,00	0,00	0,00	26.600,00	6.498,00	19.699,00	26.197,00		403,00	94.805,44	2.844,00	91.961,44	94.805,44			121.646,91	9.342,00		112.304,91	111.660,44
1.2.1.1	11070	INTERVENTI SUGLI IMMOBILI: FINANZIAMENTO CIPE	0,00	0,00	0,00	0,00	0,00	0,00	0,00			167.770,88	0,00	167.770,88	167.770,88			167.770,88	0,00		167.770,88	167.770,88

Capitolo																							
codice												1	1.2.1.1	1.2.1.1	1.2.1.1	1.2.1.1	1.2.1.1	1.2.1.1	1.2.1.1	1.2.1.1	1.2.1.1	1.2.1.1	1.2.1.1
N.												2	11080	11090	11100	11110	11120	11130	11140	11150	11160	11170	11180
Denominazione												3	SPESE INERENTI I PROGETTI NEL SECONDO PROGRAMMA TRIENNALE AREE	INTERVENTI "ASSE II"	SPESE INERENTI LA REALIZZAZIONE DI PROGETTI DI SOLARIZZAZIONE (CIPE)	REALIZZAZIONE SEGNALETICA INFORMATIVA NEI COMUNI DEL PARCO	PROGETTO MONITORAGGIO STAMBECCO NELL'AREA TRANSFRONTALIERA PNGP - VANOISE INTERREG III A	SPESE PER INTERVENTI MATERIALI DI COMPLETAMENTO CV E PUNTI D'INTERESSE CON LA REGIONE PIEMONTE	SPESE RELATIVE AL RESTAURO DEL GRAND HOTEL DI CERESOLE REALE (DOCUP)	SPESE RELATIVE AL RESTAURO DEL GRAND HOTEL DI CERESOLE REALE (LEGGE 388/2000)	SPESE RELATIVE AL CENTRO POLIFUNZIONALE DI RHEMES SAINT GEORGES (LEGGE 388/2000)	RISTRUTTURAZIONE SEDE ENTE PARCO	RECUPERO E RESTAURO DELLA BORGATA "FUCINA DEL RAME"
Gestione di competenza	Previsioni	Iniziali										4	0,00	0,00	0,00	0,00	0,00	0,00	0,00	0,00	0,00	0,00	0,00
		Variazioni	In aumento (7 - 4)									5	0,00	0,00	0,00	0,00	0,00	0,00	0,00	0,00	0,00	0,00	0,00
			In diminuzione (4 - 7)									6	0,00	0,00	0,00	0,00	0,00	0,00	0,00	0,00	0,00	0,00	0,00
		Definitive (4 + 5 - 6)										7	0,00	0,00	0,00	0,00	0,00	0,00	0,00	0,00	0,00	0,00	0,00
	Somme impegnate	Pagate										8	0,00	0,00	0,00	0,00	0,00	0,00	0,00	0,00	0,00	0,00	0,00
		Rimaste da pagare (10 - 8)										9	0,00	0,00	0,00	0,00	0,00	0,00	0,00	0,00	0,00	0,00	0,00
		Totale impegni (8 + 9)										10	0,00	0,00	0,00	0,00	0,00	0,00	0,00	0,00	0,00	0,00	0,00
	Differenze rispetto alle previsioni	in + (10 - 7)										11											
		in - (7 - 10)										12											
Gestione dei residui passivi	Residui all'inizio dell'esercizio											13	27.977,19	0,00	0,00	25.794,61	0,00	421.755,79	47.980,72	625,00	74.895,00	750.000,00	175.000,00
	Pagati											14	0,00	0,00	0,00	0,00	0,00	26.758,83	2.548,85	0,00	0,00	0,00	1.402,48
	Rimasti da pagare (16 - 14)											15	27.977,19	0,00	0,00	25.794,61	0,00	394.996,96	45.431,87	625,00	74.895,00	750.000,00	173.597,52
	Totali (14 + 15)											16	27.977,19	0,00	0,00	25.794,61	0,00	421.755,79	47.980,72	625,00	74.895,00	750.000,00	175.000,00
	Variazioni	in + (16 - 13)										17						0,00					
		in - (13 - 16)										18											
Gestione di cassa	Previsioni											19	27.977,19	0,00	25.794,61	0,00	0,00	421.755,79	47.980,72	625,00	74.895,00	50.000,00	175.000,00
	Pagamenti											20	0,00	0,00	0,00	0,00	0,00	26.758,83	2.548,85	0,00	0,00	0,00	1.402,48
	Differenze rispetto alle previsioni	in + (20 - 19)										21											
		in - (19 - 20)										22	27.977,19		25.794,61			394.996,96	45.431,87	625,00	74.895,00	50.000,00	173.597,52
Totale dei residui passivi al termine dell'esercizio (9 + 15)												23	27.977,19	0,00	0,00	25.794,61	0,00	394.996,96	45.431,87	625,00	74.895,00	750.000,00	173.597,52

1 - CENTRO DI RESP. "RESPONSABILE OBIETTIVO 1.1"

1.2 - TITOLO 2 - USCITE IN CONTO CAPITALE

1.2.1 - INVESTIMENTI

Capitolo	codice			1	1.2.1.1	1.2.1.1	1.2.1.1	1.2.1.2	1.2.1.2	1.2.1.2	1.2.1.2	1.2.1.2	1.2.1.2	1.2.1.2	1.2.1.2	1.2.1.2
	N.			2	11190	11200	11210	12010	12020	12030	12050	12060	12070	12080	12090
	Denominazione			3	COMPLETAMENTO DEL CENTRO "L'UOMO E I SUOI COLTIVI"	SPESE PER IL PROGETTO "GIROPARCO"	SPESE PER IL PROGETTO "FONDO AREE SOTTOSVILUPPATE (FAS) GIROPARCHI" - REGIONE VDA	ACQUISTO MOBILI, ARREDI, ECC.	ACQUISTO LIBRI E PUBBLICAZIONI	ACQUISTO MACCHINE, ATTREZZATURE SCIENTIFICHE E ATTREZZATURE TECNICHE	ACQUISTO AUTOMEZZI	SPESA INERENTE LO STUDIO DEL PIANO E IL REGOLAMENTO DEL PARCO	ACQUISTO MACCHINE D'UFFICIO	CONTRIBUTO PROGETTO INTERREG III B "HABITALP"	PROGETTO INTERREG IIIB "ALPENCOM"
Gestione di competenza	Previsioni	Iniziali		4	0,00	0,00	0,00	15.000,00	150,00	60.000,00	20.000,00	0,00	17.000,00	0,00	0,00
		Variazioni	In aumento (7 - 4)	5	0,00	10.000,00	117.495,00	0,00	0,00	42.200,00	0,00	0,00	0,00	0,00	0,00
			In diminuzione (4 - 7)	6	0,00	0,00	0,00	1.500,00	0,00	0,00	20.000,00	0,00	1.000,00	0,00	0,00
		Definitive (4 + 5 - 6)		7	0,00	10.000,00	117.495,00	13.500,00	150,00	102.200,00	0,00	0,00	16.000,00	0,00	0,00
	Somme impegnate	Pagate		8	0,00	0,00	0,00	5.180,38	0,00	1.466,84	0,00	0,00	15.025,74	0,00	0,00
		Rimaste da pagare (10 - 8)		9	0,00	10.000,00	117.495,00	7.770,78	0,00	100.728,00	0,00	0,00	758,22	0,00	0,00
		Totale impegni. (8 + 9)		10	0,00	10.000,00	117.495,00	12.951,16	0,00	102.194,84	0,00	0,00	15.783,96	0,00	0,00
	Differenze rispetto alle previsioni	in + (10 - 7)		11											
		in - (7 - 10)		12				548,84	150,00	5,16			216,04		
Gestione dei residui passivi	Residui all'inizio dell'esercizio			13	708.500,00	148.761,26	0,00	12.078,15	0,00	110.628,66	0,00	0,00	2.905,18	0,00	198,22
	Pagati			14	0,00	0,00	0,00	6.974,95	0,00	32.053,06	0,00	0,00	2.905,18	0,00	0,00
	Rimasti da pagare (16 - 14)			15	708.500,00	148.761,26	0,00	4.281,37	0,00	78.575,60	0,00	0,00	0,00	0,00	198,22
	Totali (14 + 15)			16	708.500,00	148.761,26	0,00	11.256,32	0,00	110.628,66	0,00	0,00	2.905,18	0,00	198,22
	Variazioni	in + (16 - 13)		17											
		in - (13 - 16)		18				821,83							
Gestione di cassa	Previsioni			19	408.500,00	158.761,26	117.495,00	26.924,45	150,00	213.324,85	0,00	23,12	18.074,51	5.260,18	198,22
	Pagamenti			20	0,00	0,00	0,00	12.155,33	0,00	33.519,90	0,00	0,00	17.930,92	0,00	0,00
	Differenze rispetto alle previsioni	in + (20 - 19)		21											
		in - (19 - 20)		22	408.500,00	158.761,26	117.495,00	14.769,12	150,00	179.804,95		23,12	143,59	5.260,18	198,22
Totale dei residui passivi al termine dell'esercizio (9 + 15)				23	708.500,00	158.761,26	117.495,00	12.052,15	0,00	179.303,60	0,00	0,00	758,22	0,00	198,22

1 - CENTRO DI RESP.: "RESPONSABILE OBIETTIVO 1.1"

1.2 - TITOLO 2 - USCITE IN CONTO CAPITALE

1.2.1 - INVESTIMENTI

| Capitolo | | |

Capitolo	codice	1.4.1.1									
	N.	21060									
	Denominazione	ANTICIPAZIONI FONDI ECONOMATO	Totale 1 - USCITE AVENTI NATURA DI PARTITE DI GIRO	TOTALE PARTITE DI GIRO CENTRO DI RESP. "RESPONSABILE OBIETTIVO 1.1"	TOTALE GENERALE PARTITE DI GIRO	*Riepilogo dei titoli Centro di resp. "Responsabile obiettivo 1.1"*	Titolo I	Titolo II	Titolo IV	*Totale delle uscite Centro di resp. "RESPONSABILE OBIETTIVO 1.1*	*Totale delle uscite per titoli dei centri di responsabilità*	Titolo I
Gestione di competenza – Previsioni	Iniziali	10.000,00	**890.625,36**	**890.625,36**	**890.625,36**		5.330.171,04	644.865,24	890.625,36	6.865.661,64		5.330.171,04
Previsioni – Variazioni	In aumento (7 - 4)	0,00	**13.200,00**	**13.200,00**	**13.200,00**		424.370,83	230.219,77	13.200,00	667.790,60		424.370,83
Previsioni – Variazioni	In diminuzione (4 - 7)	0,00	**13.200,00**	**13.200,00**	**13.200,00**		258.153,56	22.500,00	13.200,00	293.853,56		258.153,56
Previsioni	Definitive (4 + 5 - 6)	10.000,00	**890.625,36**	**890.625,36**	**890.625,36**		5.496.388,31	852.585,01	890.625,36	7.239.598,68		5.496.388,31
Somme impegnate	Pagate	10.000,00	**861.536,85**	**861.536,85**	**861.536,85**		4.516.888,01	216.182,97	861.536,85	5.594.607,83		4.516.888,01
Somme impegnate	Rimaste da pagare (10 - 8)	0,00	**24,12**	**24,12**	**24,12**		760.160,93	635.079,00	24,12	1.395.264,05		760.160,93
Somme impegnate	Totale impegni (8 + 9)	10.000,00	**861.560,97**	**861.560,97**	**861.560,97**		5.277.048,94	851.261,97	861.560,97	6.989.871,88		5.277.048,94
Differenze rispetto alle previsioni	in + (10 - 7)											
Differenze rispetto alle previsioni	in - (7 - 10)		**29.064,39**	**29.064,39**	**29.064,39**		219.339,37	1.323,04	29.064,39	249.726,80		219.339,37
Gestione dei residui passivi	Residui all'inizio dell'esercizio	0,00	**5.249,99**	**5.249,99**	**5.249,99**		1.265.406,81	5.881.007,78	5.249,99	7.151.664,58		1.265.406,81
Gestione dei residui passivi	Pagati	0,00	**4.849,99**	**4.849,99**	**4.849,99**		669.196,81	737.004,51	4.849,99	1.411.051,31		669.196,81
Gestione dei residui passivi	Rimasti da pagare (16 - 14)	0,00	**400,00**	**400,00**	**400,00**		588.460,39	5.143.181,44	400,00	5.732.041,83		588.460,39
Gestione dei residui passivi	Totali (14 + 15)	0,00	**5.249,99**	**5.249,99**	**5.249,99**		1.257.657,20	5.880.185,95	5.249,99	7.143.093,14		1.257.657,20
Gestione dei residui passivi – Variazioni	in + (16 - 13)											
Gestione dei residui passivi – Variazioni	in - (13 - 16)						7.749,61	821,83		8.571,44		7.749,61
Gestione di cassa	Previsioni	10.000,00	**892.655,21**	**892.655,21**	**892.655,21**		6.747.110,93	4.540.129,38	892.655,21	12.179.895,52		6.747.110,93
Gestione di cassa	Pagamenti	10.000,00	**866.386,84**	**866.386,84**	**866.386,84**		5.186.084,82	953.187,48	866.386,84	7.005.659,14		5.186.084,82
Gestione di cassa – Differenze rispetto alle previsioni	in + (20 - 19)											
Gestione di cassa – Differenze rispetto alle previsioni	in - (19 - 20)		**26.268,37**	**26.268,37**	**26.268,37**		1.561.026,11	3.586.941,90	26.268,37	5.174.236,38		1.561.026,11
Totale dei residui passivi al termine dell'esercizio (9 + 15)		0,00	**424,12**	**424,12**	**424,12**		1.348.621,32	5.778.260,44	424,12	7.127.305,88		1.348.621,32

1 - CENTRO DI RESP. "RESPONSABILE OBIETTIVO 1.1"

1.4 - TITOLO 4 - PARTITE DI GIRO

1.4.1 - USCITE AVENTI NATURA DI PARTITE DI GIRO

Capitolo										
codice				1						
N.				2						
Denominazione				3	*Totale delle uscite per titoli dei centri di responsabilità*	Titolo II	Titolo IV	*TOTALE*	Disavanzo di amministrazione	TOTALE GENERALE
Gestione di competenza	Previsioni		Iniziali	4		644.865,24	890.625,36	6.865.661,64	0,00	6.865.661,64
		Variazioni	In aumento (7 - 4)	5		230.219,77	13.200,00	667.790,60	0,00	667.790,60
			In diminuzione (4 - 7)	6		22.500,00	13.200,00	293.853,56	0,00	293.853,56
			Definitive (4 + 5 - 6)	7		852.585,01	890.625,36	7.239.598,68	0,00	7.239.598,68
	Somme impegnate		Pagate	8		216.182,97	861.536,85	5.594.607,83	0,00	5.594.607,83
			Rimaste da pagare (10 - 8)	9		635.079,00	24,12	1.395.264,05	0,00	1.395.264,05
			Totale impegni (8 + 9)	10		851.261,97	861.560,97	6.989.871,88	0,00	6.989.871,88
	Differenze rispetto alle previsioni		in + (10 - 7)	11						
			in - (7 - 10)	12		1.323,04	29.064,39	249.726,80		249.726,80
Gestione dei residui passivi			Residui all'inizio dell'esercizio	13		5.881.007,78	5.249,99	7.151.664,58	0,00	7.151.664,58
			Pagati	14		737.004,51	4.849,99	1.411.051,31	0,00	1.411.051,31
			Rimasti da pagare (16 - 14)	15		5.143.181,44	400,00	5.732.041,83	0,00	5.732.041,83
			Totali (14 + 15)	16		5.880.185,95	5.249,99	7.143.093,14	0,00	7.143.093,14
	Variazioni		in + (16 - 13)	17						
			in - (13 - 16)	18		821,83		8.571,44		8.571,44
Gestione di cassa			Previsioni	19		4.540.129,38	892.655,21	12.179.895,52	0,00	12.179.895,52
			Pagamenti	20		953.187,48	866.386,84	7.005.659,14	0,00	7.005.659,14
	Differenze rispetto alle previsioni		in + (20 - 19)	21						
			in - (19 - 20)	22		3.586.941,90	26.268,37	5.174.236,38		5.174.236,38
Totale dei residui passivi al termine dell'esercizio (9 + 15)				23		5.778.260,44	424,12	7.127.305,88	0,00	7.127.305,88

SITUAZIONE AMMINISTRATIVA 2010

PAGINA BIANCA

Consistenza della cassa all'inizio dell'esercizio			€ 5.233.188,61
Riscossioni	in c/competenza	€ 6.222.006,98	
	in c/residui	€ 923.416,18	€ 7.145.423,16
Pagamenti	in c/competenza	€ 5.594.607,83	
	in c/residui	€ 1.411.051,31	€ 7.005.659,14
Consistenza della cassa alla fine dell'esercizio			€ 5.372.952,63
Residui attivi	degli esercizi precedenti	€ 1.397.599,25	
	dell'esercizio	€ 470.149,34	€ 1.867.748,59
Residui passivi	degli esercizi precedenti	€ 5.732.041,83	
	dell'esercizio	€ 1.395.264,05	€ 7.127.305,88
Avanzo d'amministrazione alla fine dell'esercizio			€ 113.395,34
Disavanzo			

L'utilizzazione dell'avanzo di amministrazione per l'esercizio 2010 risulta così prevista:	
Parte vincolata	
al Trattamento di fine rapporto	€ 0,00
ai Fondi per rischi ed oneri	€ 0,00
al Fondo ripristino investimenti	€ 0,00

	Totale parte vincolata	€ 0,00
Parte disponibile		
.....		€ 113.395,34
.....		€ 0,00
Parte di cui non si prevede l'utilizzazione nell'esercizio 2011		€ 0,00
	Totale parte disponibile	€ 113.395,34
Totale Risultato di amministrazione presunto		€ 113.395,34

Situazione Accertamenti Conservati

Nr. Accert.to	Anno	Descrizione Accertamento	Accertato Iniziale	Riscosso	Mag. / Min. Accertamenti	Da Riportare
Capitolo 101.1.2.1.3020						
1003	2005	CONTRIBUTO DEL MINISTERO DELL'AMBIENTE E DELLA TUTELA DEL TERRITORIO X	€ 14.820,00	€ 0,00	€ 0,00	€ 14.820,00
		Totale Capitolo 101.1.2.1.3020	*€ 14.820,00*	*€ 0,00*	*€ 0,00*	*€ 14.820,00*
Capitolo 101.1.2.1.3040						
2973	2010	CONTRIBUTO STRAORDINARIO DI CUI ALLA L. 244 DEL 24/12/2007 C. 337 E 338 ART. 2	€ 120.166,22	€ 0,00	€ 0,00	€ 120.166,22
		Totale Capitolo 101.1.2.1.3040	*€ 120.166,22*	*€ 0,00*	*€ 0,00*	*€ 120.166,22*
Capitolo 101.1.2.1.3050						
2974	2010	CONTRIBUTO CINQUE PER MILLE	€ 18.283,32	€ 0,00	€ 0,00	€ 18.283,32
		Totale Capitolo 101.1.2.1.3050	*€ 18.283,32*	*€ 0,00*	*€ 0,00*	*€ 18.283,32*
Capitolo 101.1.2.1.3060						
2975	2010	CONTRIBUTO MINISTERO DELL'AMBIENTE PER IL PROGETTO DI MOBILITA' SOSTENI	€ 54.189,50	€ 0,00	€ 0,00	€ 54.189,50
		Totale Capitolo 101.1.2.1.3060	*€ 54.189,50*	*€ 0,00*	*€ 0,00*	*€ 54.189,50*
		Totale Categoria 101.1.2.1	*€ 207.459,04*	*€ 0,00*	*€ 0,00*	*€ 207.459,04*
Capitolo 101.1.2.2.4020						
1353	2006	CONTRIBUTO INTERREG - GESTALP	€ 60.496,65	€ 49.528,35	€ 0,00	€ 10.968,30
		Totale Capitolo 101.1.2.2.4020	*€ 60.496,65*	*€ 49.528,35*	*€ 0,00*	*€ 10.968,30*
Capitolo 101.1.2.2.4030						
2976	2010	CONTRIBUTO DELLA REGIONE PIEMONTE PER IL PROGETTO "I PARCHI DEL RE"	€ 60.000,00	€ 0,00	€ 0,00	€ 60.000,00
		Totale Capitolo 101.1.2.2.4030	*€ 60.000,00*	*€ 0,00*	*€ 0,00*	*€ 60.000,00*
Capitolo 101.1.2.2.4060						
581	2004	CONTRIBUTO DELLA REG. PIEMONTE PER INTERVENTI DI RIPRISTINO, VALORIZZ. A	€ 254.000,00	€ 0,00	€ 0,00	€ 254.000,00
		Totale Capitolo 101.1.2.2.4060	*€ 254.000,00*	*€ 0,00*	*€ 0,00*	*€ 254.000,00*
Capitolo 101.1.2.2.4080						
1354	2006	CONTRIBUTO RAVA PER PROGETTAZIONE E SPERIMENTAZIONE MARCHIO COLLET	€ 1.743,88	€ 0,00	€ 0,00	€ 1.743,88
		Totale Capitolo 101.1.2.2.4080	*€ 1.743,88*	*€ 0,00*	*€ 0,00*	*€ 1.743,88*

Nr. Accert.to	Anno	Descrizione Accertamento	Accertato Iniziale	Riscosso	Mag. / Min. Accertamenti	Da Riportare
Capitolo 101.1.2.2.4090						
2603	2009	CONTRIBUTO R.A.V.A. PER CERTIFICAZIONE EMAS	€ 41.711,00	€ 0,00	€ 0,00	€ 41.711,00
		Totale Capitolo 101.1.2.2.4090	*€ 41.711,00*	*€ 0,00*	*€ 0,00*	*€ 41.711,00*
		Totale Categoria 101.1.2.2	*€ 417.951,53*	*€ 49.528,35*	*€ 0,00*	*€ 368.423,18*
Capitolo 101.1.2.3.5010						
2229	2008	CONTRIBUTO DELLA PROVINCIA DI TORINO	€ 24.789,93	€ 0,00	€ 0,00	€ 24.789,93
2604	2009	CONTRIBUTO DELLA PROVINCIA DI TORINO	€ 24.789,93	€ 0,00	€ 0,00	€ 24.789,93
2977	2010	CONTRIBUTO DELLA PROVINCIA DI TORINO	€ 24.789,93	€ 0,00	€ 0,00	€ 24.789,93
		Totale Capitolo 101.1.2.3.5010	*€ 74.369,79*	*€ 0,00*	*€ 0,00*	*€ 74.369,79*
Capitolo 101.1.2.3.5030						
1615	2007	CONTRIBUTO PER ECOMUSEO DEL RAME A RONCO CANAVESE	€ 7.000,00	€ 0,00	€ 0,00	€ 7.000,00
		Totale Capitolo 101.1.2.3.5030	*€ 7.000,00*	*€ 0,00*	*€ 0,00*	*€ 7.000,00*
		Totale Categoria 101.1.2.3	*€ 81.369,79*	*€ 0,00*	*€ 0,00*	*€ 81.369,79*
Capitolo 101.1.2.4.6010						
2605	2009	CONTRIBUTO PER DIVULGAZIONE RICERCA SCIENTIFICA CON LA SWAROVSKI OPTI	€ 10.000,00	€ 8.500,00	€ 0,00	€ 1.500,00
2978	2010	CONTRIBUTO PER DIVULGAZIONE RICERCA SCIENTIFICA CON LA SWAROVSKI OPTI	€ 8.500,00	€ 0,00	€ 0,00	€ 8.500,00
		Totale Capitolo 101.1.2.4.6010	*€ 18.500,00*	*€ 8.500,00*	*€ 0,00*	*€ 10.000,00*
Capitolo 101.1.2.4.6060						
2606	2009	CONTRIBUTO DEL GRUPPO TORINESE TRASPORTI (G.T.T.) PER IL PROGETTO "A PI	€ 500,00	€ 0,00	€ 0,00	€ 500,00
		Totale Capitolo 101.1.2.4.6060	*€ 500,00*	*€ 0,00*	*€ 0,00*	*€ 500,00*
Capitolo 101.1.2.4.6090						
2232	2008	CONTRIBUTO PROGETTO "ACQWA" DA PARTE DELLA COMUNITA' EUROPEA	€ 39.000,00	€ 8.972,00	€ 0,00	€ 30.028,00
		Totale Capitolo 101.1.2.4.6090	*€ 39.000,00*	*€ 8.972,00*	*€ 0,00*	*€ 30.028,00*
Capitolo 101.1.2.4.6100						
2607	2009	CONTRIBUTO FILM COMMISSIONE TORINO PIEMONTTE PER IL PROGETTO "LO STRA	€ 6.000,00	€ 0,00	€ 0,00	€ 6.000,00
		Totale Capitolo 101.1.2.4.6100	*€ 6.000,00*	*€ 0,00*	*€ 0,00*	*€ 6.000,00*

Nr. Accert.to	Anno	Descrizione Accertamento	Accertato Iniziale	Riscosso	Mag. / Min. Accertamenti	Da Riportare
		Totale Categoria 101.1.2.4	*€ 64.000,00*	*€ 17.472,00*	*€ 0,00*	*€ 46.528,00*
Capitolo 101.1.3.1.7020						
1474	2007	CONCESSIONE UTILIZZO MARCHIO DEL PARCO	€ 400,00	€ 0,00	€ 0,00	€ 400,00
1610	2007	FATTURA N. 01/07 DEL 21/02/2007 - FORNITURA DI MATERIALE PNGP	€ 910,42	€ 0,00	€ 0,00	€ 910,42
1900	2008	FATTURA N. 06/08 DEL 01/04/2008 - CALENDARI UFFICIALI PNGP 2008	€ 14,00	€ 0,00	€ 0,00	€ 14,00
2568	2009	INTROITI DERIVANTI DALLA VENDITA DEGLI SPAZI PUBBLICITARI	€ 520,00	€ 0,00	€ 0,00	€ 520,00
2644	2010	FATTURA N. 1/10 DEL 01/02/2010 - INTROITO PER VENDITA MATERIALE PNGP	€ 205,29	€ 0,00	€ 0,00	€ 205,29
2694	2010	FATTURA N. 04/10 DEL 12/03/2010 - INTROITO PER VENDITA DI CALENDARI PNGP 201	€ 17,79	€ 0,00	€ 0,00	€ 17,79
2784	2010	FATTURA N. 36/10 DEL 01/07/2010 - INTROITO DERIVANTE DALLA VENDITA DI MATER	€ 1.395,68	€ 0,00	€ 0,00	€ 1.395,68
2895	2010	FATTURA N. 39/10 DEL 03/11/2010 - INTROITO PER VENDITA PUBBLICAZIONI C/O CEN	€ 1.739,07	€ 0,00	€ 0,00	€ 1.739,07
2896	2010	FATTURA N. 40/10 DEL 03/11/2010 - INTROITO PER VENDITA MATERIALE C/O CENTRI	€ 560,75	€ 0,00	€ 0,00	€ 560,75
2929	2010	FATTURA N. 45/10 DEL 23/11/2010 - INTROITO PER LA VENDITA DI MATERIALE PNGP	€ 395,30	€ 0,00	€ 0,00	€ 395,30
2989	2010	INTROITI VENDITE C/O SEDE DI TORINO (CHIUSURE 2010)	€ 29,36	€ 0,00	€ 0,00	€ 29,36
2990	2010	INTROITO PER VENDITA MATERIALE C/O CENTRO VISITATORE DELL'ENTE (CHIUSUR	€ 27,50	€ 0,00	€ 0,00	€ 27,50
2991	2010	INTROITO PER VENDITA MATERIALE C/O CENTRO VISITATORE DELL'ENTE (CHIUSUR	€ 41,00	€ 0,00	€ 0,00	€ 41,00
2992	2010	INTROITO PER VENDITA MATERIALE C/O CENTRO VISITATORE DELL'ENTE (CHIUSUR	€ 63,86	€ 0,00	€ 0,00	€ 63,86
		Totale Capitolo 101.1.3.1.7020	*€ 6.320,02*	*€ 0,00*	*€ 0,00*	*€ 6.320,02*
Capitolo 101.1.3.1.7030						
1629	2007	CAMPI AVVENTURA E CAMPI FAMIGLIE ORGANIZZATI NELL'AMBITO DEI PROGETTI IN	€ 350,00	€ 0,00	€ 0,00	€ 350,00
		Totale Capitolo 101.1.3.1.7030	*€ 350,00*	*€ 0,00*	*€ 0,00*	*€ 350,00*
Capitolo 101.1.3.1.7040						
1742	2007	CESSIONE DI 61 PISTOLE IN DOTAZIONE AL PERSONALE DI SORVEGLIANZA	€ 3.050,00	€ 3.000,00	€ 0,00	€ 50,00
		Totale Capitolo 101.1.3.1.7040	*€ 3.050,00*	*€ 3.000,00*	*€ 0,00*	*€ 50,00*
Capitolo 101.1.3.1.7050						
2329	2009	ACQUISTO SPAZIO PUBBLICITARIO SULL'INSERTO "VOCI DEL PARCO" - FATTURA N.	€ 200,00	€ 0,00	€ 0,00	€ 200,00
2352	2009	FATTURA N. 13/09 DEL 02/04/2009 - COMPENSI PER DIRITTI D'AUTORE RELATIVI ALLA	€ 145,49	€ 0,00	€ 0,00	€ 145,49
2428	2009	AGGIUDICAZIONE DEFINITIVA GESTIONE DI ATTIVITA' NELLE STRUTTURE "STAMBEC	€ 10.302,00	€ 0,00	€ 0,00	€ 10.302,00
2623	2009	FATTURA N. 22/09 DEL 30/12/09 - SPAZIO PUBBLICITARIO SULL'INSERTO "VOCI DEL P	€ 60,00	€ 0,00	€ 0,00	€ 60,00
2627	2009	FATTURA N. 26/09 DEL 30/12/2009 - SPAZIO PUBBLICITARIO SULL'INSERTO "VOCI DEL	€ 100,00	€ 0,00	€ 0,00	€ 100,00
2770	2010	INCASSI PER LA VENDITA DEGLI SPAZI PUBBLICITARI SULLA RIVISTA "VOCI DEL PAR	€ 1.984,00	€ 1.720,00	€ 0,00	€ 264,00

Nr. Accert.to	Anno	Descrizione Accertamento	Accertato Iniziale	Riscosso	Mag. / Min. Accertamenti	Da Riportare
2771	2010	INTROITO PER COMPENSI DIRITTI D'AUTORE RELATIVI ALLA CARTOGUIDA "PARCO	€ 87,92	€ 0,00	€ 0,00	€ 87,92
		Totale Capitolo 101.1.3.1.7050	*€ 12.879,41*	*€ 1.720,00*	*€ 0,00*	*€ 11.159,41*
		Totale Categoria 101.1.3.1	*€ 22.599,43*	*€ 4.720,00*	*€ 0,00*	*€ 17.879,43*
Capitolo 101.1.3.2.8010						
2938	2010	CANONE DI CONCESSIONE C.V. "HOMO ET IBEX" DI CERESOLE REALE ANNO 2010	€ 3.000,00	€ 900,00	€ 0,00	€ 2.100,00
		Totale Capitolo 101.1.3.2.8010	*€ 3.000,00*	*€ 900,00*	*€ 0,00*	*€ 2.100,00*
Capitolo 101.1.3.2.8030						
2993	2010	INTERESSI DI TESORERIA UNICA ANNO 2010	€ 4,82	€ 0,00	€ 0,00	€ 4,82
		Totale Capitolo 101.1.3.2.8030	*€ 4,82*	*€ 0,00*	*€ 0,00*	*€ 4,82*
		Totale Categoria 101.1.3.2	*€ 3.004,82*	*€ 900,00*	*€ 0,00*	*€ 2.104,82*
Capitolo 101.1.3.3.9010						
1475	2007	DANNO IMMAGINE SUBITO DALL'ENTE PARCO PER L'UTILIZZO DI UN MARCHIO INCO	€ 400,00	€ 0,00	€ 0,00	€ 400,00
1827	2008	RIMBORSO FATTURA N. 97270140554 DEL 31/12/2007	€ 69,60	€ 0,00	€ 0,00	€ 69,60
2163	2008	RIMBORSO BOLLETTA N. 97280418185 DEL 22/10/08 (FRAZ. MOLERE - VALSAVARENC	€ 38,95	€ 0,00	€ 0,00	€ 38,95
2243	2008	RIMBORSO FATTURA N. 97280418079 DEL 22/10/2008	€ 84,47	€ 0,00	€ 0,00	€ 84,47
2279	2008	PARTECIPAZIONE AL BANDO DELLA REGIONE PIEMONTE PER IL COFINANZIAMENTO	€ 55,72	€ 0,00	€ 0,00	€ 55,72
2373	2009	RIMBORSO BOLLETTA PER LA FORNITURA DI ENERGIA ELETTRICA - FATT. N. 01685	€ 139,01	€ 0,00	€ 0,00	€ 139,01
2382	2009	CONCESSIONE IN COMODATO PRECARIO DI LOCALI DELL'ENTE PARCO C/O L'IMMOB	€ 600,00	€ 0,00	€ 0,00	€ 600,00
2468	2009	RIMBORSO SPESE ENERGIA ELETTRICA	€ 15,25	€ 0,00	€ 0,00	€ 15,25
2572	2009	PARTECIPAZIONE AL SECONDO BANDO DELLA REGIONE PIEMONTE PER IL COFINA	€ 1.316,00	€ 0,00	€ 0,00	€ 1.316,00
2724	2010	QUOTA PARCHI ABBONAMENTI GTT - N. PROVVISORIO 87	€ 55,74	€ 52,52	€ 0,00	€ 3,22
2954	2010	QUOTA PARTE DOVUTA DAI DIPENDENTI ADERENTI AL PROGETTO "BUONO PER LA	€ 572,00	€ 0,00	€ 0,00	€ 572,00
2981	2010	PERNOTTAMENTO C/O STRUTTURA DEL PARCO AL G.A. PARADISIA DAL 26 AL 28/12/	€ 20,66	€ 0,00	€ 0,00	€ 20,66
		Totale Capitolo 101.1.3.3.9010	*€ 3.367,40*	*€ 52,52*	*€ 0,00*	*€ 3.314,88*
Capitolo 101.1.3.3.9030						
2921	2010	CONVENZIONE PER IL SERVIZIO DI RILEVAMENTO DATI DELLA RETE NIVOMETRICA	€ 1.035,00	€ 0,00	€ 0,00	€ 1.035,00
		Totale Capitolo 101.1.3.3.9030	*€ 1.035,00*	*€ 0,00*	*€ 0,00*	*€ 1.035,00*
		Totale Categoria 101.1.3.3	*€ 4.402,40*	*€ 52,52*	*€ 0,00*	*€ 4.349,88*

Nr. Accert.to	Anno	Descrizione Accertamento	Accertato Iniziale	Riscosso	Mag. / Min. Accertamenti	Da Riportare
Capitolo 101.2.2.1.15010						
3	1998	CONTRIBUTO PROGETTI CIPE	€ 273.725,10	€ 109.470,45	€ 0,00	€ 164.254,65
11	2000	CONTRIBUTO PER PROGETTI DI SOLARIZZAZIONE	€ 584.837,28	€ 584.826,74	€ 0,00	€ 10,54
		Totale Capitolo 101.2.2.1.15010	*€ 858.562,38*	*€ 694.297,19*	*€ 0,00*	*€ 164.265,19*
Capitolo 101.2.2.1.15030						
1005	2005	CONTRIBUTO PROGETTO INTERREG IIIB HABITALP	€ 6.697,18	€ 0,00	€ 0,00	€ 6.697,18
		Totale Capitolo 101.2.2.1.15030	*€ 6.697,18*	*€ 0,00*	*€ 0,00*	*€ 6.697,18*
Capitolo 101.2.2.1.15050						
1006	2005	CONTRIBUTO PROGETTO INTERREG IIIB ALPENCOM	€ 0,01	€ 0,00	€ 0,00	€ 0,01
		Totale Capitolo 101.2.2.1.15050	*€ 0,01*	*€ 0,00*	*€ 0,00*	*€ 0,01*
		Totale Categoria 101.2.2.1	*€ 865.259,57*	*€ 694.297,19*	*€ 0,00*	*€ 170.962,38*
Capitolo 101.2.2.2.16010						
1879	2007	CONTRIBUTO STRAORDINARIO DOCUP - REGIONE PIEMONTE	€ 2.698,09	€ 0,00	€ 0,00	€ 2.698,09
		Totale Capitolo 101.2.2.2.16010	*€ 2.698,09*	*€ 0,00*	*€ 0,00*	*€ 2.698,09*
Capitolo 101.2.2.2.16020						
578	2004	CONTRIBUTO REGIONE PIEMONTE PER INTERVENTI MATERIALI DI COMPLETAMENT	€ 500.000,00	€ 0,00	€ 0,00	€ 500.000,00
		Totale Capitolo 101.2.2.2.16020	*€ 500.000,00*	*€ 0,00*	*€ 0,00*	*€ 500.000,00*
Capitolo 101.2.2.2.16050						
2608	2009	CONTRIBUTO DELLA REGIONE PIEMONTE PER IL PROGETTO "GIROPARCHI"	€ 148.761,26	€ 0,00	€ 0,00	€ 148.761,26
		Totale Capitolo 101.2.2.2.16050	*€ 148.761,26*	*€ 0,00*	*€ 0,00*	*€ 148.761,26*
Capitolo 101.2.2.2.16060						
2979	2010	CONTRIBUTO REGIONE VDA PER IL PROGETTO "FONDO AREE SOTTOSVILUPPATE (	€ 117.495,00	€ 0,00	€ 0,00	€ 117.495,00
		Totale Capitolo 101.2.2.2.16060	*€ 117.495,00*	*€ 0,00*	*€ 0,00*	*€ 117.495,00*
		Totale Categoria 101.2.2.2	*€ 768.954,35*	*€ 0,00*	*€ 0,00*	*€ 768.954,35*

Nr. Accert.to	*Anno*	*Descrizione Accertamento*	*Accertato Iniziale*	*Riscosso*	*Mag. / Min. Accertamenti*	*Da Riportare*
Capitolo 101.2.2.4.18010						
2609	2009	CONTRIBUTO STRAORDINARIO DA PARTE DI ENTI, ISTITUTI DI CREDITO, FEDERAZIO	€ 91.555,57	€ 0,00	€ 0,00	€ 91.555,57
2980	2010	CONTRIBUTO STRAORDINARIO DA PARTE DI ENTI, ISTITUTI DI CREDITO, FEDERAZIO	€ 58.162,15	€ 0,00	€ 0,00	€ 58.162,15
		Totale Capitolo 101.2.2.4.18010	*€ 149.717,72*	*€ 0,00*	*€ 0,00*	*€ 149.717,72*
Capitolo 101.2.2.4.18020						
2610	2009	CONTRIBUTO COMPAGNIA DI SAN PAOLO PER IL PROGETTO "L'UOMO E I COLTIVI"	€ 50.000,00	€ 0,00	€ 0,00	€ 50.000,00
		Totale Capitolo 101.2.2.4.18020	*€ 50.000,00*	*€ 0,00*	*€ 0,00*	*€ 50.000,00*
		Totale Categoria 101.2.2.4	*€ 199.717,72*	*€ 0,00*	*€ 0,00*	*€ 199.717,72*
		Totale Entrate	*€ 2.634.718,65*	*€ 766.970,06*	*€ 0,00*	*€ 1.867.748,59*

Situazione Impegni Conservati

Nr. Impegno	Anno	Descrizione Impegno	Impegnato Iniziale	Speso	Economie	Da Riportare
Capitolo 101.1.1.1.1050						
11072	2010	RIMBORSO SPESE COMPONENTE DEL COLLEGIO DEI REVISORI DEI CONTI (RIUNION	€ 350,01	€ 0,00	€ 0,00	€ 350,01
11074	2010	RIMBORSO SPESE MISSIONI MESE DI DICEMBRE 2010	€ 151,30	€ 0,00	€ 0,00	€ 151,30
		Totale Capitolo 101.1.1.1.1050	*€ 501,31*	*€ 0,00*	*€ 0,00*	*€ 501,31*
		Totale Categoria 101.1.1.1	*€ 501,31*	*€ 0,00*	*€ 0,00*	*€ 501,31*
Capitolo 101.1.1.2.2030						
2159	2004	COMPENSI PER LAVORO STRAORDINARI, TURNI E COMPENSI INCENTIVANTI - II VARI	€ 12.911,40	€ 0,00	€ 0,00	€ 12.911,40
3792	2005	COMPENSI PER LAVORO STRAORDINARI, TURNI E COMPENSI INCENTIVANTI	€ 10.772,67	€ 0,00	€ 0,00	€ 10.772,67
8621	2008	COMPENSI PER LAVORO STRAORDINARIO, TURNI E COMPENSI INCENTIVANTI	€ 444,60	€ 0,00	€ 0,00	€ 444,60
8386	2009	CORRESPONSIONE AL PERSONALE DIPENDENTE AVENTE DIRITTO DEGLI INCREME	€ 0,48	€ 0,00	€ 0,00	€ 0,48
9632	2009	COMPENSI PER LAVORO STRAORDINARIO, TURNI E COMPENSI INCENTIVANTI	€ 81.114,55	€ 79.624,04	€ 0,00	€ 1.490,51
11084	2010	LAVORO STRAORDINARIO MESE DI DICEMBRE 2010	€ 1.971,85	€ 0,00	€ 0,00	€ 1.971,85
11085	2010	TURNI E GRAVOSE ARTICOLAZIONI MESE DI DICEMBRE 2010	€ 2.598,43	€ 0,00	€ 0,00	€ 2.598,43
11121	2010	COMPENSI PER LAVORO STRAORDINARIO, TURNI E COMPENSI INCENTIVANTI	€ 55.452,50	€ 0,00	€ 0,00	€ 55.452,50
11514	2010	COMPENSI PER LAVORO STRAORDINARIO, TURNI E COMPENSI INCENTIVANTI	€ 10.105,08	€ 0,00	€ 0,00	€ 10.105,08
		Totale Capitolo 101.1.1.2.2030	*€ 175.371,56*	*€ 79.624,04*	*€ 0,00*	*€ 95.747,52*
Capitolo 101.1.1.2.2035						
5047	2006	COMPENSO INCENTIVANTE DIREZIONE	€ 12.911,40	€ 0,00	€ 0,00	€ 12.911,40
6913	2007	COMPENSI INCENTIVANTE DIREZIONE	€ 12.911,40	€ 0,00	€ 0,00	€ 12.911,40
8019	2008	COMPENSO INCENTIVANTE DIREZIONE	€ 12.911,40	€ 0,00	€ 0,00	€ 12.911,40
9633	2009	COMPENSO INCENTIVANTE DIREZIONE	€ 12.911,40	€ 0,00	€ 0,00	€ 12.911,40
11122	2010	COMPENSO INCENTIVANTE DIREZIONE	€ 12.911,40	€ 0,00	€ 0,00	€ 12.911,40
		Totale Capitolo 101.1.1.2.2035	*€ 64.557,00*	*€ 0,00*	*€ 0,00*	*€ 64.557,00*
Capitolo 101.1.1.2.2050						
9811	2010	FORNITURA PASTI IN OCCASIONE DELLA FORMAZIONE DEL PERSONALE DI SORVE	€ 2.820,00	€ 2.306,00	€ 0,00	€ 514,00
10262	2010	BIGLIETTI AEREI C.S. CERISE ITALO E NAUDIN OSVALDO (28/05/2010)	€ 501,64	€ 0,00	€ 0,00	€ 501,64
		Totale Capitolo 101.1.1.2.2050	*€ 3.321,64*	*€ 2.306,00*	*€ 0,00*	*€ 1.015,64*
Capitolo 101.1.1.2.2080						
2344	2005	PREV. ED ASSIST. CARICO ENTE	€ 2.607,55	€ 0,00	€ 0,00	€ 2.607,55

Nr. Impegno	Anno	Descrizione Impegno	Impegnato Iniziale	Speso	Economie	Da Riportare
2346	2005	INPDAP CARICO ENTE	€ 71,10	€ 0,00	€ 0,00	€ 71,10
3994	2006	PREV. ED ASSIST. CARICO ENTE	€ 1.034,82	€ 0,00	€ 0,00	€ 1.034,82
3996	2006	INPDAP CARICO ENTE	€ 5,19	€ 4,78	€ 0,00	€ 0,41
5048	2006	ONERI PREVIDENZIALI E ASSISTENZIALI A CARICO DELL'ENTE	€ 18.662,99	€ 178,11	€ 0,00	€ 18.484,88
6902	2007	ONERI PREVIDENZIALI E ASSISTENZIALI A CARICO DELL'ENTE	€ 9.914,05	€ 0,00	€ 0,00	€ 9.914,05
8620	2008	ONERI PREVIDENZIALI E ASSISTENZIALI	€ 1.660,01	€ 0,00	€ 0,00	€ 1.660,01
9634	2009	ONERI PREVIDENZIALI E ASSISTENZIALI A CARICO DELL'ENTE	€ 30.000,00	€ 2.336,16	€ 0,00	€ 27.663,84
9694	2009	VERSAMENTO CARICO ENTE CONTRIBUTI CO.CO.CO VIRGILIO	€ 3.198,40	€ 3.156,00	€ 0,00	€ 42,40
10856	2010	CONTRIBUTI CARICO ENTE PER COLLABORAZIONE COORDINATA E CONTINUATIVA	€ 3.198,40	€ 0,00	€ 0,00	€ 3.198,40
11123	2010	ONERI PREVIDENZIALI E ASSISTENZIALI A CARICO DELL'ENTE	€ 20.000,00	€ 0,00	€ 0,00	€ 20.000,00
		Totale Capitolo 101.1.1.2.2080	*€ 90.352,51*	*€ 5.675,05*	*€ 0,00*	*€ 84.677,46*
Capitolo 101.1.1.2.2090						
6903	2007	ALTRI ONERI SOCIALI A CARICO DELL'ENTE (INAIL, ECC.)	€ 20.711,09	€ 0,00	€ 0,00	€ 20.711,09
8622	2008	ALTRI ONERI SOCIALI A CARICO DELL'ENTE	€ 1.128,70	€ 0,00	€ 0,00	€ 1.128,70
9635	2009	ALTRI ONERI SOCIALI A CARICO DELL'ENTE (INAIL, ECC...)	€ 20.000,00	€ 0,00	€ 0,00	€ 20.000,00
11124	2010	ALTRI ONERI SOCIALI A CARICO DELL'ENTE (INAIL, ECC)	€ 5.000,00	€ 0,00	€ 0,00	€ 5.000,00
		Totale Capitolo 101.1.1.2.2090	*€ 46.839,79*	*€ 0,00*	*€ 0,00*	*€ 46.839,79*
Capitolo 101.1.1.2.2100						
5141	2007	SPESE PER LA FORMAZIONE DEL PERSONALE DI SORVEGLIANZA IN ECONOMIA	€ 150,00	€ 0,00	€ 0,00	€ 150,00
6530	2008	SPESE PER LA FORMAZIONE DEL PERSONALE DI SORVEGLIANZA IN ECONOMIA	€ 300,00	€ 0,00	€ 0,00	€ 300,00
8126	2008	ATTIVITA' DI FORMAZIONE DEL PERSONALE DELL'ENTE PARCO NAZIONALE GRAN P	€ 2.348,00	€ 2.240,00	€ 0,00	€ 108,00
8311	2009	FORMAZIONE LINGUISTICA A DOMANDA INDIVIDUALE DEL PERSONALE DELL'ENTE P	€ 907,50	€ 900,00	€ 0,00	€ 7,50
8341	2009	SPESE PER LA FORMAZIONE DEL PERSONALE DI SORVEGLIANZA IN ECONOMIA	€ 219,00	€ 0,00	€ 0,00	€ 219,00
8369	2009	SPESE PER LE ESERCITAZIONI DI TIRO E CONSEGUIMENTO DEL CERTIFICATO DI M	€ 1.300,40	€ 116,80	€ 0,00	€ 1.183,60
9274	2009	FORMAZIONE LINGUISTICA A DOMANDA INDIVIDUALE DEL PERSONALE DELL'ENTE P	€ 3.150,00	€ 2.700,00	€ 0,00	€ 450,00
9714	2009	ATTIVITA' DI FORMAZIONE DEL PERSONALE DELL'ENTE PARCO NAZIONALE GRAN P	€ 3.000,00	€ 2.283,62	€ 0,00	€ 716,38
9770	2010	SPESE PER ESERCITAZIONI DI TIRO E CONSEGUIMENTO DEL CERTIFICATO DI MANE	€ 11.500,00	€ 10.110,45	€ 0,00	€ 1.389,55
10463	2010	FORMAZIONE RAPPRESENTANTI LAVORATORI SICUREZZA DELL'ENTE PARCO NAZI	€ 330,00	€ 0,00	€ 0,00	€ 330,00
10643	2010	ATTIVITA' DI FORMAZIONE DEL PERSONALE DELL'ENTE PARCO NAZIONALE GRAN P	€ 2.390,00	€ 650,00	€ 0,00	€ 1.740,00
10659	2010	INCARICO DI DOCENZA PER SESSIONE FORMATIVA NELL'AUTUNNO 2010 NELL'AMBI	€ 250,00	€ 0,00	€ 0,00	€ 250,00
10660	2010	INCARICO DI DOCENZA PER SESSIONE FORMATIVA NELL'AUTUNNO 2010 NELL'AMBI	€ 250,00	€ 0,00	€ 0,00	€ 250,00
10732	2010	CORSO FINE ANNO 2010/CUD 2011 (DIPENDENTI MOCCI E ARESCA)	€ 190,00	€ 0,00	€ 0,00	€ 190,00

Nr. Impegno	Anno	Descrizione Impegno	Impegnato Iniziale	Speso	Economie	Da Riportare
10743	2010	CORSO PER ADDETTI EMERGENZA INCENDI	€ 200,00	€ 0,00	€ 0,00	€ 200,00
10991	2010	ATTIVITA' DI FORMAZIONE DEL PERSONALE DELL'ENTE PARCO NAZIONALE GRAN P	€ 4.335,00	€ 0,00	€ 0,00	€ 4.335,00
11010	2010	ATTIVITA' DI FORMAZIONE DEL PERSONALE DELL'ENTE PARCO NAZIONALE GRAN P	€ 800,00	€ 0,00	€ 0,00	€ 800,00
11016	2010	ATTIVITA' DI FORMAZIONE DEL PERSONALE DELL'ENTE PARCO NAZIONALE GRAN P	€ 2.838,00	€ 0,00	€ 0,00	€ 2.838,00
		Totale Capitolo 101.1.1.2.2100	*€ 34.457,90*	*€ 19.000,87*	*€ 0,00*	*€ 15.457,03*
Capitolo 101.1.1.2.2120						
9542	2009	PARTECIPAZIONE AL SECONDO BANDO DELLA REGIONE PIEMONTE PER IL COFINA	€ 3.806,00	€ 3.324,00	€ 0,00	€ 482,00
11009	2010	COFINANZIAMENTO DEI TITOLI DI VIAGGIO ANNUALI PER I DIPENDENTI ATTRAVERS	€ 3.572,00	€ 0,00	€ 0,00	€ 3.572,00
11195	2010	FORNITURA BUONI PASTO PER I DIPENDENTI DELL'ENTE (DICEMBRE 2010)	€ 6.993,50	€ 0,00	€ 0,00	€ 6.993,50
11215	2010	FORNITURA BUONI PASTO PER I DIPENDENTI DELL'ENTE (NOVEMBRE 2010)	€ 7.482,90	€ 0,00	€ 0,00	€ 7.482,90
		Totale Capitolo 101.1.1.2.2120	*€ 21.854,40*	*€ 3.324,00*	*€ 0,00*	*€ 18.530,40*
		Totale Categoria 101.1.1.2	*€ 436.754,80*	*€ 109.929,96*	*€ 0,00*	*€ 326.824,84*
Capitolo 101.1.1.3.4010						
8241	2009	CANONE AFFITTO TERRENI IN LOC. ALPE M. COLOMBO (RIBORDONE) - ANNO 2009	€ 1.032,91	€ 0,00	€ 0,00	€ 1.032,91
		Totale Capitolo 101.1.1.3.4010	*€ 1.032,91*	*€ 0,00*	*€ 0,00*	*€ 1.032,91*
Capitolo 101.1.1.3.4020						
10923	2010	FORNITURA ENERGIA ELETTRICA IN FRAZ. BRUIL 27 - RHEMES N. DAME - BIM. NOV/	€ 361,64	€ 0,00	€ 0,00	€ 361,64
10993	2010	FORNITURA ENERGIA ELETTRICA BIM. LUGLIO/AGOSTO 2010	€ 621,95	€ 0,00	€ 0,00	€ 621,95
10994	2010	FORNITURA ENERGIA ELETTRICA BIM. AGOSTO/SETTEMBRE 2010	€ 481,06	€ 0,00	€ 0,00	€ 481,06
11075	2010	FORNITURA ENERGIA ELETTRICA MESE DI DICEMBRE 2010	€ 1.361,66	€ 0,00	€ 0,00	€ 1.361,66
11099	2010	SERVIZIO ACQUEDOTTO ANNO 2010 (FRAZ. VIEYES)	€ 27,50	€ 0,00	€ 0,00	€ 27,50
11109	2010	FORNITURA ENERGIA ELETTRICA BIM. AGOSTO/SETTEMBRE 2010	€ 137,79	€ 0,00	€ 0,00	€ 137,79
11110	2010	FORNITURA ENERGIA ELETTRICA MESE DI DICEMBRE 2010 (B.TA FUCINA - RONCO C	€ 16,50	€ 0,00	€ 0,00	€ 16,50
11115	2010	FORNITURA ENERGIA ELETTRICA BIM. SETTEMBRE/OTTOBRE 2010 (VIA LOSANNA -	€ 258,10	€ 0,00	€ 0,00	€ 258,10
11168	2010	FORNITURA ENERGIA ELETTRICA MESE DI DICEMBRE 2010 (B.TA FUCINA - RONCO C	€ 42,86	€ 0,00	€ 0,00	€ 42,86
11169	2010	FORNITURA ENERGIA ELETTRICA BIM. DICEMBRE 2010 - GENNAIO 2011 (FRAZ. RIVA	€ 55,15	€ 0,00	€ 0,00	€ 55,15
11198	2010	ACQUEDOTTO ANNO 2010	€ 1.419,12	€ 0,00	€ 0,00	€ 1.419,12
11201	2010	RIMBORSO SPESE ENERGIA ELETTRICA PONTE RADIO VETAN	€ 375,46	€ 0,00	€ 0,00	€ 375,46
		Totale Capitolo 101.1.1.3.4020	*€ 5.158,79*	*€ 0,00*	*€ 0,00*	*€ 5.158,79*

Nr. Impegno	Anno	Descrizione Impegno	Impegnato Iniziale	Speso	Economie	Da Riportare
Capitolo 101.1.1.3.4030						
9977	2010	CONTRIBUTO SPESE DI RISCALDAMENTO 3° ESERCIZIO	€ 3.000,00	€ 0,00	€ 0,00	€ 3.000,00
10414	2010	APPROVAZIONE CONTRATTO DI LOCAZIONE IMMOBILE SEDE DI TORINO (GIUGNO -	€ 1.300,02	€ 698,16	€ 0,00	€ 601,86
10909	2010	FORNITURA BOMBOLE PROPANO PER CUCINA FORESTERIA G.A. PARADISIA	€ 121,69	€ 0,00	€ 0,00	€ 121,69
10921	2010	FORNITURA LEGNA DA ARDERE IN B.TA MOLINO - RONCO CANAVESE	€ 150,00	€ 0,00	€ 0,00	€ 150,00
11053	2010	FORNITURA G.P.L. DAL 17/10/2010 AL 16/10/2010	€ 3.935,88	€ 0,00	€ 0,00	€ 3.935,88
		Totale Capitolo 101.1.1.3.4030	*€ 8.507,59*	*€ 698,16*	*€ 0,00*	*€ 7.809,43*
Capitolo 101.1.1.3.4040						
9610	2010	SERVIZIO DI PULIZIA ORDINARIA DEI LOCALI DELLA SEDE DI TORINO - ANNO 2010	€ 18.468,00	€ 12.816,00	€ 0,00	€ 5.652,00
9649	2010	SERVIZIO DI PULIZIA UFFICI DI AOSTA BIENNIO 2010-2011	€ 7.800,00	€ 6.500,00	€ 0,00	€ 1.300,00
9819	2010	FORNITURA SERVIZIO STRAORDINARIO DI PULIZIA	€ 192,00	€ 0,00	€ 0,00	€ 192,00
10427	2010	INCARICO PER PRESTAZIONI DI SERVIZIO DI PULIZIE C/O CENTRO EDUCAZIONE AM	€ 400,00	€ 0,00	€ 0,00	€ 400,00
11057	2010	FORNITURA MATERIALE DI CONSUMO PER PULIZIE - SERV. SORV. VALLE SOANA	€ 462,94	€ 0,00	€ 0,00	€ 462,94
		Totale Capitolo 101.1.1.3.4040	*€ 27.322,94*	*€ 19.316,00*	*€ 0,00*	*€ 8.006,94*
Capitolo 101.1.1.3.4060						
9673	2010	NOLEGGIO NUOVO CENTRALINO TELEFONICO - IMPEGNO DI SPESA PER L'ANNO 20	€ 1.785,60	€ 0,00	€ 0,00	€ 1.785,60
10998	2010	CONTO TELECOM N. 1/11	€ 1.636,73	€ 0,00	€ 0,00	€ 1.636,73
		Totale Capitolo 101.1.1.3.4060	*€ 3.422,33*	*€ 0,00*	*€ 0,00*	*€ 3.422,33*
Capitolo 101.1.1.3.4070						
11034	2010	INCARICO PER TRADUZIONI IN FRANCESE, TEDESCO E INGLESE DI TESTI PER PAN	€ 400,00	€ 0,00	€ 0,00	€ 400,00
		Totale Capitolo 101.1.1.3.4070	*€ 400,00*	*€ 0,00*	*€ 0,00*	*€ 400,00*
Capitolo 101.1.1.3.4090						
8053	2008	FORNITURA IN ECONOMIA DI MATERIALE VARIO PER UFFICIO	€ 300,00	€ 0,00	€ 0,00	€ 300,00
10845	2010	FORNITURA KIT MANUTENZIONE E CARTUCCE PER STAMPANTI IN DOTAZIONE ALLA	€ 261,24	€ 0,00	€ 0,00	€ 261,24
10878	2010	FORNITURA PILE, MEMORY CARD, VIDEOCASSETTE MINI DV PER SERV. SORV. VALL	€ 166,50	€ 0,00	€ 0,00	€ 166,50
10904	2010	FORNITURA MATERIALE DI CANCELLERIA PER LA SEDE DI AOSTA	€ 347,64	€ 0,00	€ 0,00	€ 347,64
11036	2010	FORNITURA DIARI DI SERVIZIO PER I GUARDAPARCO	€ 1.000,00	€ 0,00	€ 0,00	€ 1.000,00
		Totale Capitolo 101.1.1.3.4090	*€ 2.075,38*	*€ 0,00*	*€ 0,00*	*€ 2.075,38*

Nr. Impegno	Anno	Descrizione Impegno	Impegnato Iniziale	Speso	Economie	Da Riportare
Capitolo 101.1.1.3.4100						
10906	2010	FORNITURA MATERIALE PER CAMPAGNA GLACIALOGICA ANNO 2010	€ 151,44	€ 0,00	€ 0,00	€ 151,44
11037	2010	FORNITURA DIARI DI SERVIZIO PER I GUARDAPARCO	€ 200,00	€ 0,00	€ 0,00	€ 200,00
11091	2010	RIMBORSO SPESE ANTICIPATE DAL 22/12/2010 AL 31/12/2010	€ 268,44	€ 0,00	€ 0,00	€ 268,44
		Totale Capitolo 101.1.1.3.4100	*€ 619,88*	*€ 0,00*	*€ 0,00*	*€ 619,88*
Capitolo 101.1.1.3.4110						
9619	2010	AUTOVETTURA A NOLEGGIO VOLKSWAGEN TOURAN 2006 - IMPEGNO DI SPESA PE	€ 8.208,00	€ 7.524,00	€ 0,00	€ 684,00
10538	2010	NOLEGGIO FORD FIESTA TARGATA ED409VH PER LA SEDE DI TORINO	€ 1.948,80	€ 1.422,58	€ 0,00	€ 526,22
10539	2010	CONCLUSIONE PERIODO DI NOLEGGIO FIAT PANDA 4X4 TARGATA CT909WS	€ 624,00	€ 359,59	€ 0,00	€ 264,41
10569	2010	SOCCORSO STRADALEDA COGNE ALL'AUTOFFICINA DEL PORTER TARGATO BJ671L	€ 180,00	€ 0,00	€ 0,00	€ 180,00
10700	2010	REALIZZAZIONE STAMPA DIGITALE PER AUTOMEZZI DELL'ENTE PARCO	€ 240,00	€ 0,00	€ 0,00	€ 240,00
10775	2010	SERVIZIO DI CAR SHARING E VAN SHARING PER LA MOBILITA' SUL TERRITORIO DEI	€ 199,00	€ 0,00	€ 0,00	€ 199,00
10849	2010	FORNITURA CARBURANTE PER GLI AUTOMEZZI IN DOTAZIONE ALL'ENTE	€ 397,00	€ 0,00	€ 0,00	€ 397,00
10897	2010	TAGLIANDI AUTOVETTURE IN DOTAZIONE AL SERVIZIO DI SORVEGLIANZA DELLA VA	€ 970,57	€ 0,00	€ 0,00	€ 970,57
10902	2010	FORNITURA N. 4 COPERTURE TERMICHE PER FIAT PANDA 4X4 TARGATA DB528BL P	€ 300,00	€ 0,00	€ 0,00	€ 300,00
10903	2010	FORNITURA CARBURANTE E ACCESSORI PER AUTO PER SERV. SORV. VALLE SOAN	€ 277,72	€ 0,00	€ 0,00	€ 277,72
10910	2010	REVISIONE PORTER TARGATO BX317KX IN DOTAZIONE ALLA VALLE ORCO (C/O AUT	€ 65,00	€ 0,00	€ 0,00	€ 65,00
10922	2010	FORNITURA CARBURANTE PER GLI AUTOMEZZI IN DOTAZIONE ALL'ENTE (11/07/2010	€ 515,00	€ 0,00	€ 0,00	€ 515,00
10997	2010	PEDAGGI AUTOSTRALI	€ 800,53	€ 0,00	€ 0,00	€ 800,53
11051	2010	FORNITURA NUOVE COPERTURE PER FIAT PANDA 4X4 TARGATA DB524BL - SERV. S	€ 277,20	€ 0,00	€ 0,00	€ 277,20
11052	2010	FORNITURA CARBURANTE PER GLI AUTOMEZZI IN DOTAZIONE ALL'ENTE	€ 239,09	€ 0,00	€ 0,00	€ 239,09
11059	2010	RIPARAZIONE DECESPUGLIATORE EFCO 8300 IN DOTAZIONE AL SERV. SORV. VALL	€ 84,32	€ 0,00	€ 0,00	€ 84,32
11060	2010	RIPARAZIONI EFFETTUATE SU AUTOMEZZI IN DOTAZIONE AL SERV. DI SORVEGLIAN	€ 577,20	€ 0,00	€ 0,00	€ 577,20
11062	2010	FORNITURA CARBURANTE PER GLI AUTOMEZZI IN DOTAZIONE ALL'ENTE	€ 487,02	€ 0,00	€ 0,00	€ 487,02
11063	2010	FORNITURA CARBURANTE PER GLI AUTOMEZZI IN DOTAZIONE ALL'ENTE	€ 220,72	€ 0,00	€ 0,00	€ 220,72
11064	2010	FORNITURA CARBURANTE PER GLI AUTOMEZZI IN DOTAZIONE ALL'ENTE	€ 927,48	€ 0,00	€ 0,00	€ 927,48
11069	2010	FORNITURA N. 1 COPERTURA MICHELIN PER FIAT SEDICI + ANTIGELO	€ 108,00	€ 0,00	€ 0,00	€ 108,00
11073	2010	RIPARAZIONE SPAZZANEVE YANMAR IN DOTAZIONE AL SERV. SORV. VALLE ORCO	€ 97,50	€ 0,00	€ 0,00	€ 97,50
11090	2010	RIMBORSO SPESE ANTICIPATE DAL 22/12/2010 AL 31/12/2010	€ 85,54	€ 0,00	€ 0,00	€ 85,54
11113	2010	FORNITURA NUOVE COPERTURE PER FIAT PANDA 4X4 TARGATA CZ918NC (SERV. S	€ 138,60	€ 0,00	€ 0,00	€ 138,60
11114	2010	FORNITURA CARBURANTE PER GLI AUTOMEZZI IN DOTAZIONE ALL'ENTE	€ 826,76	€ 0,00	€ 0,00	€ 826,76
11129	2010	RIPARAZIONI E ACQUISTO MATERIALE C/O CUNEAZ ELSA MACCHINE AGRICOLE	€ 401,00	€ 0,00	€ 0,00	€ 401,00
11132	2010	FORNITURA MATERIALE	€ 91,56	€ 0,00	€ 0,00	€ 91,56

Nr. Impegno	Anno	Descrizione Impegno	Impegnato Iniziale	Speso	Economie	Da Riportare
		Totale Capitolo 101.1.1.3.4110	*€ 19.287,61*	*€ 9.306,17*	*€ 0,00*	*€ 9.981,44*
Capitolo 101.1.1.3.4120						
7542	2008	FORNITURA ED INSTALLAZIONE PARTI DI RICAMBIO USURATE PER FOTOCOPIATRIC	€ 115,60	€ 0,00	€ 0,00	€ 115,60
7572	2008	FORNITURA IN ECONOMIA DI APPARECCHIATURE INFORMATICHE A NOLEGGIO X SE	€ 180,00	€ 0,00	€ 0,00	€ 180,00
8716	2009	AGGIUDICAZIONE SERVIZIO DI CONSULENZA INFORMATICA UFFICIO DI AOSTA	€ 800,00	€ 525,20	€ 0,00	€ 274,80
9067	2009	SOSTITUZIONE DELL'ANTENNA DEL PONTE RADIO DI VETAN	€ 1.344,00	€ 0,00	€ 0,00	€ 1.344,00
9910	2010	CONTRATTO DI ASSISTENZA HARDWARE ANNUALE SU TERMINALI SOLARI	€ 588,00	€ 294,00	€ 0,00	€ 294,00
10517	2010	AFFIDAMENTO SERVIZIO DI MANUTENZIONE ANNUALE PER LA RETE RADIO PER IL P	€ 4.500,00	€ 0,00	€ 0,00	€ 4.500,00
10630	2010	RIPARAZIONE PALMARE IN DOTAZIONE AL SERVIZIO DI SORVEGLIANZA	€ 260,00	€ 0,00	€ 0,00	€ 260,00
10905	2010	RIPARAZIONE PALMARE DELLA TRUMBLE IN DOTAZIONE AL SERVIZIO DI SORVEGLI	€ 297,60	€ 0,00	€ 0,00	€ 297,60
11079	2010	AGGIUDICAZIONE SERVIZIO DI CONSULENZA INFORMATICA UFFICIO DI AOSTA - ANN	€ 266,00	€ 0,00	€ 0,00	€ 266,00
		Totale Capitolo 101.1.1.3.4120	*€ 8.351,20*	*€ 819,20*	*€ 0,00*	*€ 7.532,00*
Capitolo 101.1.1.3.4130						
2188	2007	AFFIDAMENTO SERVIZIO DI MANUTENZIONE E CONDUZIONE DI IMPIANTI TERMICI	€ 852,00	€ 0,00	€ 0,00	€ 852,00
6666	2008	CONTROLLO E MANUTENZIONE ANNUALE N. 4 DEUMIDIFICATORI IN DOTAZIONE ALL	€ 72,00	€ 0,00	€ 0,00	€ 72,00
7024	2008	AFFIDAMENTO SERVIZIO DI MANUTENZIONE E CONDUZIONE DI IMPIANTI TERMICI E	€ 660,00	€ 456,00	€ 0,00	€ 204,00
7017	2009	AFFIDAMENTO SERVIZIO DI MANUTENZIONE E CONDUZIONE DI IMPIANTI TERMICI D	€ 1.110,00	€ 0,00	€ 0,00	€ 1.110,00
8273	2009	AFFIDAMENTO SERVIZIO DI MANUTENZIONE IMPIANTI IDRAULICI, IGIENICO-SANITARI	€ 1.792,60	€ 1.530,00	€ 0,00	€ 262,60
9526	2009	NOLEGGIO NUOVO CENTRALINO TELEFONICO - IMPEGNO DI SPESA PER L'ANNO 20	€ 384,00	€ 0,00	€ 0,00	€ 384,00
9622	2009	AFFIDAMENTO SOSTITUZIONE PORTONE DELLA RIMESSA DELLA SEDE DI DEGIOZ V	€ 2.760,00	€ 0,00	€ 0,00	€ 2.760,00
9644	2009	AFFIDAMENTO RISANAMENTO E TINTEGGIATURA PARETI ESTERNE GRAN PIANO DI	€ 8.339,33	€ 0,00	€ 0,00	€ 8.339,33
7018	2010	AFFIDAMENTO SERVIZIO DI MANUTENZIONE E CONDUZIONE DI IMPIANTI TERMICI D	€ 1.110,00	€ 0,00	€ 0,00	€ 1.110,00
7026	2010	AFFIDAMENTO SERVIZIO DI MANUTENZIONE E CONDUZIONE DI IMPIANTI TERMICI E	€ 660,00	€ 0,00	€ 0,00	€ 660,00
7682	2010	RINNOVO AFFIDAMENTO SERVIZIO DI MANUTENZIONE E CONDUZIONE IMPIANTI ELE	€ 1.584,00	€ 0,00	€ 0,00	€ 1.584,00
7824	2010	AFFIDAMENTO SERVIZIO MANUTENZIONE IMPIANTI RILEVAZIONE FUMO E INTRUSIO	€ 1.560,00	€ 0,00	€ 0,00	€ 1.560,00
9916	2010	AFFIDAMENTO SERVIZIO DI MANUTENZIONE E CONTROLLO ESTINTORI	€ 1.800,00	€ 1.653,16	€ 0,00	€ 146,84
10693	2010	AFFIDAMENTO SERBATOIO ACQUA EX STAMBECCAIA DI COGNE	€ 169,44	€ 0,00	€ 0,00	€ 169,44
10866	2010	VERIFICA PERIODICA PIATTAFORMA ASCENSORE C/O C.V. PRASCONDU'	€ 312,00	€ 0,00	€ 0,00	€ 312,00
10870	2010	FORNITURA LEGNAME PER RIVESTIMENTO SEDE MOLINO DI FORZO	€ 256,80	€ 0,00	€ 0,00	€ 256,80
10871	2010	FORNITURA LEGNAME PER RECINZIONE SEDE NOASCA	€ 2.280,00	€ 0,00	€ 0,00	€ 2.280,00
10873	2010	FORNITURA MATERIALE	€ 97,31	€ 0,00	€ 0,00	€ 97,31
10894	2010	FORNITURA MATERIALE PER SERVIZI DI SORVEGLIANZA DELLA VALSAVARENCHE E	€ 104,80	€ 0,00	€ 0,00	€ 104,80

Nr. Impegno	Anno	Descrizione Impegno	Impegnato Iniziale	Speso	Economie	Da Riportare
10907	2010	FORNITURA SALDATRICE PER SERVIZIO DI SORVEGLIANZA DELLA VALSAVARENCH	€ 277,50	€ 0,00	€ 0,00	€ 277,50
10925	2010	FORNITURA MATERIALE PER IL SERVIZIO DI SORVEGLIANZA DELLA VALLE DI RHEM	€ 301,88	€ 0,00	€ 0,00	€ 301,88
10927	2010	AFFIDAMENTO INCARICO DIREZIONE LAVORI PER INSTALLAZIONE LINEE VITA SEDI	€ 1.200,00	€ 0,00	€ 0,00	€ 1.200,00
10965	2010	AFFIDAMENTO SOSTITUZIONE SERRAMENTI ESTERNI FORESTERIA LILLAZ LATO NO	€ 6.814,87	€ 0,00	€ 0,00	€ 6.814,87
10966	2010	AFFIDAMENTO SOSTITUZIONE SERRAMENTI ESTERNI FORESTERIA PARADISIA	€ 3.000,00	€ 0,00	€ 0,00	€ 3.000,00
11056	2010	APPROVVIGIONAMENTO CASOTTI SERV. SORV. VALLE SOANA (BUDGET 2010)	€ 41,63	€ 0,00	€ 0,00	€ 41,63
11058	2010	FORNITURA MATERIALE DI FERRAMENTA PER IL SERV. DI SORVEGLIANZA DELLA V	€ 74,60	€ 0,00	€ 0,00	€ 74,60
11061	2010	FORNITURA MATERIALE DI FERRAMENTA	€ 345,00	€ 0,00	€ 0,00	€ 345,00
11065	2010	RIMBORSO SPESE ANTICIPATE DAL 22/12/2010 AL 31/12/2010	€ 238,10	€ 0,00	€ 0,00	€ 238,10
11066	2010	FORNITURA ISOLANTE PER MOLINO DI FORZO	€ 82,31	€ 0,00	€ 0,00	€ 82,31
11067	2010	FORNITURA INVERTER	€ 101,40	€ 0,00	€ 0,00	€ 101,40
11068	2010	FORNITURA CAVO	€ 20,28	€ 0,00	€ 0,00	€ 20,28
11117	2010	FORNITURA RILEVATORE FUGHE GAS	€ 57,12	€ 0,00	€ 0,00	€ 57,12
		Totale Capitolo 101.1.1.3.4130	*€ 38.458,97*	*€ 3.639,16*	*€ 0,00*	*€ 34.819,81*
Capitolo 101.1.1.3.4140						
9693	2009	RIFACIMENTO TECNICO, STRUTTURALE E GRAFICO NUOVO SITO INTERNET DELL'E	€ 23.040,00	€ 11.520,00	€ 0,00	€ 11.520,00
10799	2010	AGGIORNAMENTO FIRMWARE 3.0 APPARATI ARVA BARRYVOX PULSE	€ 234,00	€ 0,00	€ 0,00	€ 234,00
11011	2010	ACQUISTO LICENZA D'USO SOFTWARE GESTIONE PERFORMANCE	€ 4.908,00	€ 0,00	€ 0,00	€ 4.908,00
		Totale Capitolo 101.1.1.3.4140	*€ 28.182,00*	*€ 11.520,00*	*€ 0,00*	*€ 16.662,00*
Capitolo 101.1.1.3.4150						
9548	2009	SERVIZIO PER L'AGGIORNAMENTO DEGLI ATTI CATASTALI DEI BENI IMMOBILI UTILIZ	€ 36.534,30	€ 0,00	€ 0,00	€ 36.534,30
		Totale Capitolo 101.1.1.3.4150	*€ 36.534,30*	*€ 0,00*	*€ 0,00*	*€ 36.534,30*
Capitolo 101.1.1.3.4160						
8847	2009	SOMMINISTRAZIONE LAVORO TEMPORANEO N. 1 OPERATORE AMM.VO B1 E N. 2 CO	€ 41.982,83	€ 17.697,64	€ 0,00	€ 24.285,19
9613	2010	SOMMINISTRAZIONE LAVORO TEMPORANEO DI N. 6 FIGURE PER GLI UFFICI DI AOST	€ 36.500,00	€ 27.528,15	€ 0,00	€ 8.971,85
9614	2010	SOMMINISTRAZIONE LAVORO TEMPORANEO DI N. 6 FIGURE PER GLI UFFICI DI AOST	€ 38.000,00	€ 30.772,31	€ 0,00	€ 7.227,69
9615	2010	SOMMINISTRAZIONE LAVORO TEMPORANEO DI N. 6 FIGURE PER GLI UFFICI DI AOST	€ 37.000,00	€ 15.619,36	€ 21.380,00	€ 0,64
10891	2010	SERVIZIO DI SOMMINISTRAZIONE LAVORO TEMPORANEO DI N. 2 ASSISTENTI TECNI	€ 21.380,00	€ 0,00	€ 0,00	€ 21.380,00
10913	2010	SOMMINISTRAZIONE LAVORO TEMPORANEO N. 2 ASSISTENTI AMMINISTRATIVI - LIV	€ 23.933,00	€ 0,00	€ 0,00	€ 23.933,00
		Totale Capitolo 101.1.1.3.4160	*€ 198.795,83*	*€ 91.617,46*	*€ 21.380,00*	*€ 85.798,37*

Nr. Impegno	Anno	Descrizione Impegno	Impegnato Iniziale	Speso	Economie	Da Riportare
Capitolo 101.1.1.3.4180						
8247	2010	INCARICO DI RESPONSABILE DEL SERVIZIO DI PREVENZIONE E PROTEZIONE DAI RI	€ 5.672,41	€ 0,00	€ 0,00	€ 5.672,41
9826	2010	ASSISTENZA AMM.VA RELATIVAMENTE ALLA PREDISPOSIZIONE, INVIO TELEMATICO	€ 1.500,00	€ 0,00	€ 0,00	€ 1.500,00
9933	2010	AFFIDAMENTO DEL SERVIZIO PER LA REDAZIONE DELLA CERTIFICAZIONE DI IDONEI	€ 8.568,00	€ 0,00	€ 0,00	€ 8.568,00
10193	2010	INCARICO PER PROGETTAZIONE ESECUTIVA, DIREZIONE LAVORI "CONSOLIDAMENT	€ 2.448,00	€ 0,00	€ 0,00	€ 2.448,00
10351	2010	SERVIZIO DI ASSISTENZA AMM.VA RELATIVAMENTE ALL'INVIO TELEMATICO DEL MO	€ 942,48	€ 0,00	€ 0,00	€ 942,48
10930	2010	CERTIFICAZIONE ENERGETICA EDIFICI DEL PARCO UBICATI IN REGIONE PIEMONTE	€ 4.068,00	€ 0,00	€ 0,00	€ 4.068,00
		Totale Capitolo 101.1.1.3.4180	*€ 23.198,89*	*€ 0,00*	*€ 0,00*	*€ 23.198,89*
Capitolo 101.1.1.3.4200						
8863	2010	AFFIDAMENTO DELL'INCARICO DI MEDICO COMPETENTE PER GLI ANNI 2009-2010 (D.	€ 3.000,00	€ 0,00	€ 0,00	€ 3.000,00
		Totale Capitolo 101.1.1.3.4200	*€ 3.000,00*	*€ 0,00*	*€ 0,00*	*€ 3.000,00*
Capitolo 101.1.1.3.4210						
8032	2008	CONFEZIONAMENTO DELLE DIVISE DI RAPPRESENTANZA	€ 1.162,80	€ 0,00	€ 0,00	€ 1.162,80
8711	2009	COMPLETAMENTO DIVISE DI RAPPRESENTANZA - ACQUISTO CAMICIE	€ 129,00	€ 0,00	€ 0,00	€ 129,00
10091	2010	FORNITURA IN ECONOMIA DI SCARPONI PER IL CORPO DEI GUARDAPARCO - ANNO	€ 25.365,00	€ 0,00	€ 0,00	€ 25.365,00
10336	2010	INTEGRAZIONE FORNITURA DI SCARPONI PER I NEOASSUNTI GDP DELL'ENTE PARC	€ 2.433,60	€ 0,00	€ 0,00	€ 2.433,60
10642	2010	CONFEZIONAMENTO DELLE DIVISE DI RAPPRESENTANZA NUOVI ASSUNTI	€ 306,12	€ 0,00	€ 0,00	€ 306,12
10651	2010	COMPLETAMENTO CONFEZIONAMENTO DELLE DIVISE DI RAPPRESENTANZA NUOVI	€ 612,00	€ 0,00	€ 0,00	€ 612,00
		Totale Capitolo 101.1.1.3.4210	*€ 30.008,52*	*€ 0,00*	*€ 0,00*	*€ 30.008,52*
Capitolo 101.1.1.3.4230						
10128	2010	SERVIZIO DI TRASPORTO MATERIALI IN QUOTA A DORSO DI MULO - ANNO 2010	€ 1.440,00	€ 876,00	€ 0,00	€ 564,00
10129	2010	SERVIZIO DI TRASPORTO MATERIALI IN QUOTA A DORSO DI MULO - ANNO 2010	€ 2.290,00	€ 2.189,52	€ 0,00	€ 100,48
		Totale Capitolo 101.1.1.3.4230	*€ 3.730,00*	*€ 3.065,52*	*€ 0,00*	*€ 664,48*
Capitolo 101.1.1.3.4250						
17	2001	MANUTENZIONI SENTIERI	€ 12.924,42	€ 0,00	€ 0,00	€ 12.924,42
		Totale Capitolo 101.1.1.3.4250	*€ 12.924,42*	*€ 0,00*	*€ 0,00*	*€ 12.924,42*
		Totale Categoria 101.1.1.3	*€ 451.011,56*	*€ 139.981,67*	*€ 21.380,00*	*€ 289.649,89*

Nr. Impegno	Anno	Descrizione Impegno	Impegnato Iniziale	Speso	Economie	Da Riportare
Capitolo 101.1.2.1.5010						
43	2002	ACQUISTO UPGRUDE SOFTWARE	€ 312,00	€ 0,00	€ 0,00	€ 312,00
112	2003	LIQUIDAZIONE COMPENSI PER RICERCHE SCIENTIFICHE	€ 11.362,00	€ 11.132,00	€ 0,00	€ 230,00
178	2003	ATTIVAZIONE MONITORAGGIO BIODIVERSITA'	€ 294,72	€ 0,00	€ 0,00	€ 294,72
695	2004	ACQUISTO TRAPPOLE FOTOGRAFICHE DIGITALI CON TIMER + SPESE SDOGANAME	€ 561,04	€ 0,00	€ 0,00	€ 561,04
3332	2005	ACQUISTO CARABINA E SIRINGHE DA LANCIO	€ 204,89	€ 0,00	€ 0,00	€ 204,89
3431	2005	ATTIVAZIONE RICERCA SCIENTIFICA SULLA GLICOSSIDAZIONE NELLO STAMBECCO	€ 381,12	€ 0,00	€ 0,00	€ 381,12
4855	2006	SPERIMENTAZIONE ED APPLICAZIONE DI NUOVI METODI DI CENSIMENTO - PROGET	€ 2.500,00	€ 0,00	€ 0,00	€ 2.500,00
6456	2007	FORNITURA DI SERVIZI E STAMPA DEL JOURNAL OF MOUNTAIN ECOLOGY	€ 3.387,04	€ 687,04	€ 0,00	€ 2.700,00
6508	2007	FORNITURA ATTREZZATURE PER LA RICERCA SCIENTIFICA	€ 42,70	€ 0,00	€ 0,00	€ 42,70
6704	2008	SPERIMENTAZIONE ED APPLICAZIONE DI NUOVI METODI DI CENSIMENTO - PROGET	€ 500,00	€ 0,00	€ 0,00	€ 500,00
7957	2008	PRESTAZIONE DI SERVIZI PER DEL DNA FECALE DI LUPO	€ 14.511,10	€ 0,00	€ 0,00	€ 14.511,10
8777	2009	SPESE PER L'ORGANIZZAZIONE DEL WORKSHOP "BAYESIAN DATA ANALYS FOR EC	€ 642,49	€ 0,00	€ 0,00	€ 642,49
9367	2009	PRESTAZIONE DI SERVIZIO PER LA COLLABORAZIONE NELLE CATTURE DI UNGULA	€ 5.000,00	€ 0,00	€ 0,00	€ 5.000,00
9493	2009	FORNITURA IN ECONOMIA DI STRUMENTI PER LA CATTURA DI UNGULATI	€ 8.171,93	€ 5.640,00	€ 0,00	€ 2.531,93
9495	2009	ASSISTENZA TECNICA NELLA REDAZIONE DI UN PROGETTO DI COOPERAZIONE TRA	€ 3.402,00	€ 0,00	€ 0,00	€ 3.402,00
9562	2009	FORNITURA IN ECONOMIA DI TRAPPOLE FOTOGRAFICHE	€ 954,00	€ 945,00	€ 0,00	€ 9,00
10673	2010	ACQUISIZIONE DI STRUMENTI E MEZZI DI CATTURA UNGULATI	€ 12.420,00	€ 1.920,00	€ 0,00	€ 10.500,00
10704	2010	CONTRIBUTO ALLA RICERCA SCIENTIFICA E ALL'ORGANIZZAZIONE DI WORKSHOP	€ 10.100,00	€ 0,00	€ 0,00	€ 10.100,00
10705	2010	ACQUISIZIONE DI STRUMENTI E SISTEMI DI CATTURA UNGULATI	€ 7.200,00	€ 0,00	€ 0,00	€ 7.200,00
10706	2010	ANALISI BIOMOLECOLARI E MONITORAGGI FAUNISTICI	€ 8.049,60	€ 0,00	€ 0,00	€ 8.049,60
10854	2010	ACQUISIZIONE DI MATERIALE PER PROGETTO BIODIVERSITA' E GESTIONE CINGHIA	€ 2.563,12	€ 0,00	€ 0,00	€ 2.563,12
10862	2010	ANALISI BIOMOLECOLARI SULLO STAMBECCO	€ 4.000,00	€ 0,00	€ 0,00	€ 4.000,00
10893	2010	EMOCROMO	€ 195,84	€ 0,00	€ 0,00	€ 195,84
10918	2010	MANTENIMENTO DOMINIO PER ANNO 2011 E RIFACIMENTO DEL SITO MOUNTAINEC	€ 2.460,00	€ 0,00	€ 0,00	€ 2.460,00
10963	2010	FORNITURA N. 1 PC PORTATILE "APPLE" PER SERVIZIO SCIENTIFICO	€ 1.053,36	€ 0,00	€ 0,00	€ 1.053,36
11003	2010	CONTRIBUTO ALLA RICERCA PARASSITOLOGICA E STRUMENTI DI PRELIEVO	€ 2.755,82	€ 0,00	€ 0,00	€ 2.755,82
11023	2010	SOSTITUZIONE CINGOLO MOTOSLITTA VALLE ORCO	€ 2.923,20	€ 0,00	€ 0,00	€ 2.923,20
11024	2010	PRESTAZIONE DI SERVIZIO PER REALIZZAZIONE DISEGNI SUL LUPO	€ 3.000,00	€ 0,00	€ 0,00	€ 3.000,00
11102	2010	SPURGO SALA EVISCERAZIONE E SALA NECROSCOPICA (VALLE SOANA)	€ 720,00	€ 0,00	€ 0,00	€ 720,00
		Totale Capitolo 101.1.2.1.5010	*€ 109.667,97*	*€ 20.324,04*	*€ 0,00*	*€ 89.343,93*
Capitolo 101.1.2.1.5020						
8567	2009	AFFIDAMENTO INCARICO PER TRADUZIONI IN FRANCESE, TEDESCO E INGLESE DEI	€ 201,60	€ 0,00	€ 0,00	€ 201,60

Nr. Impegno	Anno	Descrizione Impegno	Impegnato Iniziale	Speso	Economie	Da Riportare
9407	2009	INCARICO PER TRADUZIONI IN FRANCESE, TEDESCO E INGLESE DEI TESTI PER UN	€ 50,40	€ 0,00	€ 0,00	€ 50,40
9408	2009	RIPRISTINO AREA ADIBITA ALLA RICOSTRUZIONE DELL'AMBIENTE "ALNETO" ALL'INT	€ 480,00	€ 0,00	€ 0,00	€ 480,00
9409	2009	FORNITURA TARGHETTE INCISE IN PLASTICA PER LA NOMENCLATURA DELLE SPEC	€ 2.334,72	€ 2.330,16	€ 0,00	€ 4,56
9444	2009	FORNITURA PALMARE GPS GARMIN PER G.A. PARADISIA	€ 316,80	€ 282,00	€ 0,00	€ 34,80
11005	2010	ACQUISTO DI N . 2 STAZIONI METEO PER LA FENOLOGIA FORESTALE	€ 2.482,00	€ 0,00	€ 0,00	€ 2.482,00
11032	2010	AGGIUDICAZIONE FORNITURA TARGHETTE INCISE IN PLASTICA PER LA MOMENCLA	€ 828,00	€ 0,00	€ 0,00	€ 828,00
11033	2010	FORNITURA DI UN ESPOSITORE IN ALLUMINIO, UN LEGGIO IN ACCIAIO E DUE TECHE	€ 4.086,00	€ 0,00	€ 0,00	€ 4.086,00
11035	2010	INCARICO PER TRADUZIONI IN FRANCESE, TEDESCO E INGLESE DI TESTI PER PAN	€ 104,00	€ 0,00	€ 0,00	€ 104,00
		Totale Capitolo 101.1.2.1.5020	*€ 10.883,52*	*€ 2.612,16*	*€ 0,00*	*€ 8.271,36*
Capitolo 101.1.2.1.5030						
10884	2010	LIQUIDAZIONE DANNI ARRECATI DALLA FAUNA SELVATICA AL PATRIMONIO AGROP	€ 71,80	€ 0,00	€ 0,00	€ 71,80
10885	2010	LIQUIDAZIONE DANNI ARRECATI DALLA FAUNA SELVATICA AL PATRIMONIO AGROP	€ 295,52	€ 0,00	€ 0,00	€ 295,52
11018	2010	LIQUIDAZIONE DANNI ARRECATI DALLA FAUNA SELVATICA AL PATRIMONIO AGROP	€ 769,82	€ 0,00	€ 0,00	€ 769,82
		Totale Capitolo 101.1.2.1.5030	*€ 1.137,14*	*€ 0,00*	*€ 0,00*	*€ 1.137,14*
Capitolo 101.1.2.1.5060						
244	2003	GRAFICA E STAMPA OPUSCOLI STMBECCCO E AMBIENTI	€ 6.231,32	€ 0,00	€ 0,00	€ 6.231,32
2564	2005	AFFIDAMENTO DEL SERVIZIO DI REALIZZAZIONE DELLE MANIFESTAZIONI "A PIEDI T	€ 200,00	€ 175,03	€ 0,00	€ 24,97
3365	2005	AFFIDAMENTO SERVIZIO FORNITURA DI N.14 VETRINE ESPOSITIVE X VENDITA DI GA	€ 3.113,26	€ 0,00	€ 0,00	€ 3.113,26
		Totale Capitolo 101.1.2.1.5060	*€ 9.544,58*	*€ 175,03*	*€ 0,00*	*€ 9.369,55*
Capitolo 101.1.2.1.5065						
6359	2007	AFFIDAMENTO INCARICO PER AGGIORNAMENTO STUDIO IMMAGINE COORDINATA D	€ 2.272,00	€ 1.848,00	€ 0,00	€ 424,00
6609	2008	AFFIDAMENTO DELLA STAMPA DELLA RIVISTA "VOCI DEL PARCO" N. 1/2008	€ 267,84	€ 0,00	€ 0,00	€ 267,84
6677	2008	AFFIDAMENTO SERVIZI DI MANTENIMENTO IN RETE DEI SITI INTERNET AFFERENTI A	€ 864,67	€ 0,00	€ 0,00	€ 864,67
8085	2008	PROGRAMMA DI DIVULGAZIONE SUL LUPO E LA BIODIVERSITA'	€ 500,00	€ 0,00	€ 0,00	€ 500,00
8336	2009	SOMMINISTRAZIONE LAVORO TEMPORANEO C/O SERVIZIO TURISTICO	€ 18.118,71	€ 5.334,53	€ 0,00	€ 12.784,18
8720	2009	STRATEGIA DI PROMOZIONE DEL CENTRO EDUCAZIONE AMBIENTALE "LA CASCATA	€ 2.000,00	€ 1.961,00	€ 0,00	€ 39,00
8752	2009	CAMPI DI ESPERIENZA ESTIVI: ORGANIZZAZIONE, ASSICURAZIONE E COMPENSI AI	€ 305,00	€ 0,00	€ 0,00	€ 305,00
8776	2009	MANIFESTAZIONI "A PIEDI TRA LE NUVOLE" EDIZIONE 2009 - SERVIZI IN ECONOMIA	€ 2.945,00	€ 2.050,00	€ 0,00	€ 895,00
9015	2009	CONTRIBUTO EVENTI SPORTIVI "GRAN PRIX KM VERTICALE" E "SKI ROLLER VALSAV	€ 565,24	€ 0,00	€ 0,00	€ 565,24
9325	2009	AFFIDAMENTO DI INCARICHI DI SERVIZIO PER LA GESTIONE DEI PROGETTI DIDATTI	€ 8.430,00	€ 3.810,00	€ 0,00	€ 4.620,00
9331	2009	CARTA DI BUON VICINATO TRA IL PARCO NAZIONALE GRAN PARADISO E IL PARC N	€ 2.000,00	€ 0,00	€ 0,00	€ 2.000,00

Nr. Impegno	Anno	Descrizione Impegno	Impegnato Iniziale	Speso	Economie	Da Riportare
9560	2009	MARCHIO COLLETTIVO DI QUALITA' - INCARICHI SERVIZI IN ECONOMIA ANNO 2009	€ 46.600,00	€ 23.209,60	€ 0,00	€ 23.390,40
9683	2009	SERVIZI IN ECONOMIA PER LA CAMPAGNA INFORMATIVA RELATIVA AL PROGETTO N	€ 15.000,00	€ 0,00	€ 0,00	€ 15.000,00
10032	2010	GIORNATA EUROPEA DEI PARCHI - CONFERMA INCARICO PER SERVIZIO DI UFFICIO	€ 900,00	€ 0,00	€ 0,00	€ 900,00
10149	2010	AFFIDAMENTO SERVIZIO DI COLLABORAZIONE ALL'ORGANIZZAZIONE DI EVENTI E A	€ 3.500,00	€ 2.400,00	€ 0,00	€ 1.100,00
10256	2010	CAMPI DI ESPERIENZA ESTIVI: ORGANIZZAZIONE, ASSICURAZIONE E COMPENSI AI	€ 3.780,00	€ 3.590,00	€ 0,00	€ 190,00
10380	2010	PROGETTO "PARCHI DEL RE" - INCARICHI SERVIZI IN ECONOMIA ANNO 2010 (I TRAN	€ 39.703,00	€ 9.013,00	€ 0,00	€ 30.690,00
10415	2010	UTILIZZO DEL SALONE POLIVALENTE PRESSO IL CENTRO VISITATORI DI CERESOLE	€ 1.000,00	€ 0,00	€ 0,00	€ 1.000,00
10501	2010	AFFIDAMENTO INCARICO PER SERVIZIO NELL'AMBITO DELL'EVENTO "ESCURSIONE	€ 90,00	€ 0,00	€ 0,00	€ 90,00
10604	2010	FORNITURA N. 1 LAMPADA PER IL VIDEOPROIETTORE DELLA POSTAZIONE VIVIALP	€ 250,00	€ 0,00	€ 0,00	€ 250,00
10697	2010	CONTRIBUTO PER IL FESTIVAL CINEMATOGRAFICO "STAMBECCO D'ORO" - COGNE,	€ 2.500,00	€ 0,00	€ 0,00	€ 2.500,00
10745	2010	GESTIONE E PROMOZIONE DI ATTIVITA' E STRUTTURE PER L'EDUCAZIONE AMBIENT	€ 5.850,00	€ 0,00	€ 0,00	€ 5.850,00
10761	2010	INCARICO PER IL SERVIZIO DI STAMPA DI LOCANDINE INERENTI GLI EVENTI DEL PE	€ 442,80	€ 0,00	€ 0,00	€ 442,80
10762	2010	INCARICO PER IL SERVIZIO DI STAMPA PLASTIFICATA DI MANIFESTI INERENTI AL PR	€ 276,00	€ 0,00	€ 0,00	€ 276,00
10781	2010	SERVIZI INERENTI L'ORGANIZZAZIONE DELLA III EDIZIONE DELLA FESTA DEI RESIDE	€ 1.440,00	€ 0,00	€ 0,00	€ 1.440,00
10797	2010	GESTIONE E PROMOZIONE DI ATTIVITA' DIDATTICHE NELLE SCUOLE LOCALI DEL PA	€ 3.000,00	€ 0,00	€ 0,00	€ 3.000,00
10881	2010	SERVIZIO DI REALIZZAZIONE DELLA PROCEDURA DI GESTIONE E DELLA PUBBLICAZ	€ 984,00	€ 0,00	€ 0,00	€ 984,00
10882	2010	AFFIDAMENTO SERVIZIO PAGINE DEDICATE AL PARCO SUL SITO DELLA FEDERAZIO	€ 960,00	€ 0,00	€ 0,00	€ 960,00
10912	2010	SOMMINISTRAZIONE LAVORO TEMPORANEO N. 2 ASSISTENTI AMMINISTRATIVI - LIV	€ 32.500,00	€ 0,00	€ 0,00	€ 32.500,00
11029	2010	AFFIDAMENTO INCARICO PER SERVIZI DI PROMOZIONE DEL TERRITORIO	€ 3.281,00	€ 0,00	€ 0,00	€ 3.281,00
		Totale Capitolo 101.1.2.1.5065	*€ 200.325,26*	*€ 53.216,13*	*€ 0,00*	*€ 147.109,13*
Capitolo 101.1.2.1.5070						
7907	2008	REALIZZAZIONE DI DUE POSTAZIONI PER L'INSTALLAZIONE DEL SOFTWARE "VISITA	€ 6.207,82	€ 228,00	€ 0,00	€ 5.979,82
9330	2009	INCARICO PER PROGETTAZIONE DEFINITIVA, ESECUTIVA, DIREZIONE LAVORI ECC...	€ 9.657,15	€ 0,00	€ 0,00	€ 9.657,15
9396	2009	GIROPARCO, PSR 2007/2013 MISURA 313, AZIONE 1 DELLA REGIONE PIEMONTE: INDI	€ 6.500,00	€ 0,00	€ 0,00	€ 6.500,00
10793	2010	FORNITURA DI PALERIA PER POSA TABELLE DEL PARCO	€ 900,00	€ 0,00	€ 0,00	€ 900,00
10836	2010	FORNITURA DI MATERIALE PER POSA TABELLE DEL PARCO	€ 4.104,00	€ 0,00	€ 0,00	€ 4.104,00
10916	2010	SERVIZIO IN ECONOMIA PER AFFIDAMENTO DELLA STAMPA DELLE LOCANDINE E D	€ 2.863,00	€ 0,00	€ 0,00	€ 2.863,00
11019	2010	ASSEGNAZIONE DI CONTRIBUTO AL COMUNE DI NOASCA PER PROGETTO PILOTA D	€ 10.000,00	€ 0,00	€ 0,00	€ 10.000,00
11020	2010	SEGNALETICA INFORMATIVA "A PIEDI TRA LE NUVOLE" - SERVIZIO IN ECONOMIA PE	€ 720,72	€ 0,00	€ 0,00	€ 720,72
		Totale Capitolo 101.1.2.1.5070	*€ 40.952,69*	*€ 228,00*	*€ 0,00*	*€ 40.724,69*
Capitolo 101.1.2.1.5075						
10258	2010	REALIZZAZIONE DI EVENTI LEGATI AL PROGETTO "A PIEDI TRA LE NUVOLE" EDIZION	€ 10.000,00	€ 9.140,00	€ 0,00	€ 860,00

Nr. Impegno	Anno	Descrizione Impegno	Impegnato Iniziale	Speso	Economie	Da Riportare
10915	2010	SERVIZIO IN ECONOMIA PER AFFIDAMENTO DELLA STAMPA DELLE LOCANDINE E D	€ 4.490,00	€ 0,00	€ 0,00	€ 4.490,00
10919	2010	SERVIZIO IN ECONOMIA PER LA CAMPAGNA INFORMATIVA RELATIVA AL PROGETTO	€ 15.000,00	€ 0,00	€ 0,00	€ 15.000,00
		Totale Capitolo 101.1.2.1.5075	*€ 29.490,00*	*€ 9.140,00*	*€ 0,00*	*€ 20.350,00*
Capitolo 101.1.2.1.5080						
9607	2009	CONVENZIONE CON LA FONDAZIONE GRAN PARADISO PER LA GESTIONE DEI C.V. V	€ 83.449,29	€ 51.723,75	€ 0,00	€ 31.725,54
10029	2010	RINNOVO CONVENZIONE PER LA GESTIONE DELLE ATTIVITA' DI SEGRETERIA TURIS	€ 30.000,00	€ 28.600,00	€ 0,00	€ 1.400,00
10055	2010	AFFIDAMENTO SERVIZIO DI ORGANIZZAZIONE GIORNATA CONCLUSIVA DEL PROGE	€ 500,00	€ 0,00	€ 0,00	€ 500,00
10605	2010	FORNITURA N. 1 LAMPADA PER IL VIDEOPROIETTORE DELLA POSTAZIONE VIVIALP	€ 170,65	€ 0,00	€ 0,00	€ 170,65
10742	2010	CONVENZIONE CON LA FONDAZIONE GRAN PARADISO PER LA GESTIONE DEI CENT	€ 48.344,24	€ 26.594,24	€ 0,00	€ 21.750,00
10746	2010	RAPPORTI DEL PARCO CON ORGANIZZAZIONI ESTERNE - IMPEGNO QUOTE DI COM	€ 7.455,71	€ 0,00	€ 0,00	€ 7.455,71
10988	2010	CONVENZIONE CON LA FONDAZIONE GRAN PARADISO PER LA GESTIONE DEI C.V. V	€ 13.887,50	€ 0,00	€ 0,00	€ 13.887,50
		Totale Capitolo 101.1.2.1.5080	*€ 183.807,39*	*€ 106.917,99*	*€ 0,00*	*€ 76.889,40*
Capitolo 101.1.2.1.5085						
8095	2008	MANIFESTAZIONE PER LA VALORIZZAZIONE DELLA VALLE SOANA	€ 317,14	€ 0,00	€ 0,00	€ 317,14
8345	2009	AFFIDAMENTO SERVIZIO DI VIGILANZA C/O CENTRI VISITA PIEMONTESI	€ 1.602,00	€ 1.494,00	€ 0,00	€ 108,00
8849	2009	ALLESTIMENTO POSTAZIONI E INSTALLAZIONE SOFTWARE "VISITA VIRTUALE AREE	€ 1.400,00	€ 0,00	€ 0,00	€ 1.400,00
9111	2009	REGISTRAZIONE MARCHIO DI QUALITA' PARCO NAZIONALE GRAN PARADISO	€ 1.513,20	€ 1.439,00	€ 0,00	€ 74,20
9134	2009	AFFIDAMENTO INCARICO SERVIZI ALBERGHIERI E DI RISTORAZIONE. ORDINE AGGIU	€ 135,00	€ 0,00	€ 0,00	€ 135,00
9395	2009	AGGIUDICAZIONE DEFINITIVA DEI SERVIZI DI GESTIONE DEI CENTRI VISITATORI PIE	€ 50.260,80	€ 48.849,60	€ 0,00	€ 1.411,20
10020	2010	AFFIDAMENTO SERVIZIO DI VIGILANZA C/O CENTRI VISITATORI PIEMONTESI	€ 4.956,16	€ 720,00	€ 0,00	€ 4.236,16
10115	2010	PROROGA CONTRATTO PER LA GESTIONE DEI CENTRI VISITATORI DEL VERSANTE	€ 29.000,00	€ 28.571,52	€ 0,00	€ 428,48
10116	2010	AFFIDAMENTO DI PRESTAZIONE DEL SERVIZIO DI GESTIONE DEL POLO DI COORDIN	€ 10.000,00	€ 4.534,66	€ 0,00	€ 5.465,34
10306	2010	PROGETTAZIONE NUOVO CENTRO VISITATORI DI RONCO CANAVESE (I TRANCHE)	€ 9.997,00	€ 4.997,00	€ 0,00	€ 5.000,00
10747	2010	RAPPORTI DEL PARCO CON ORGANIZZAZIONI ESTERNE - IMPEGNO QUOTE DI COM	€ 1.001,81	€ 0,00	€ 0,00	€ 1.001,81
11025	2010	GESTIONE CENTRI VISITATORI PIEMONTESI: IMPEGNO DI SPESA PER AVVIO ATTIVIT	€ 15.000,00	€ 0,00	€ 0,00	€ 15.000,00
11028	2010	AFFIDAMENTO INCARICO PER SERVIZI DI PROMOZIONE DEL TERRITORIO	€ 4.402,00	€ 0,00	€ 0,00	€ 4.402,00
		Totale Capitolo 101.1.2.1.5085	*€ 129.585,11*	*€ 90.605,78*	*€ 0,00*	*€ 38.979,33*
Capitolo 101.1.2.1.5090						
10191	2010	SVILUPPO E PRODUZIONE DELLA NUOVA LINEA DI GADGET. DEL PARCO GRAN PAR	€ 4.494,00	€ 4.254,00	€ 0,00	€ 240,00
10875	2010	PUBBLICAZIONI IN CONTO DEPOSITO	€ 510,25	€ 0,00	€ 0,00	€ 510,25
10877	2010	VENDITA PUBBLICAZIONI IN CONTO DEPOSITO	€ 102,00	€ 0,00	€ 0,00	€ 102,00

Nr. Impegno	Anno	Descrizione Impegno	Impegnato Iniziale	Speso	Economie	Da Riportare
10914	2010	APPROVAZIONE ACCORDO PER LA VENDITA ONLINE DEL DVD "IN UN ALTRO MOND	€ 1.498,80	€ 0,00	€ 0,00	€ 1.498,80
11012	2010	PRODUZIONE DELLA NUOVA LINEA DI GADGET DEL PARCO GRAN PARADISO - NUO	€ 9.521,63	€ 0,00	€ 0,00	€ 9.521,63
		Totale Capitolo 101.1.2.1.5090	*€ 16.126,68*	*€ 4.254,00*	*€ 0,00*	*€ 11.872,68*
Capitolo 101.1.2.1.5095						
10703	2010	AFFIDAMENTO DELLA STAMPA DELLA RIVISTA "VOCI DEL PARCO" N. 2/2010	€ 4.368,00	€ 0,00	€ 0,00	€ 4.368,00
10773	2010	TRADUZIONE E REVISIONE TRADUZIONI SITO INTERNET DEL PARCO	€ 4.959,60	€ 0,00	€ 0,00	€ 4.959,60
10774	2010	REALIZZAZIONE VIDEO PROMOZIONALI ED ISTITUZIONALI SUL PARCO	€ 10.000,00	€ 0,00	€ 0,00	€ 10.000,00
10855	2010	COLLABORAZIONE COORDINATA E CONTINUATIVA PER ATTIVITA' DI SUPPORTO ALL	€ 12.000,00	€ 0,00	€ 0,00	€ 12.000,00
10917	2010	REALIZZAZIONE PUBBLICAZIONI E MATERIALE PROMOZIONALE ED ISTITUZIONALE	€ 1.351,20	€ 0,00	€ 0,00	€ 1.351,20
11004	2010	REGISTRAZIONE AUDIO FUORI CAMPO PER VIDEO PROMOZIONALI ED ISTITUZIONAL	€ 480,00	€ 0,00	€ 0,00	€ 480,00
11008	2010	REALIZZAZIONE DI PRENOTAZIONE FORESTERIE TRAMITE EXTRANET. FORNITURA	€ 2.572,00	€ 0,00	€ 0,00	€ 2.572,00
11030	2010	AFFIDAMENTO INCARICO PER SERVIZI DI PROMOZIONE DEL TERRITORIO	€ 5.000,00	€ 0,00	€ 0,00	€ 5.000,00
11103	2010	ACCOMPAGNAMENTO NATURALISTICO SUL TERRITORIO DEL PNGP DELL'ASSESSO	€ 85,00	€ 0,00	€ 0,00	€ 85,00
11130	2010	REALIZZAZIONE FILMATO SUL PARCO E CESSIONE DEI DIRITTI DI UTILIZZO UNICAME	€ 500,00	€ 0,00	€ 0,00	€ 500,00
		Totale Capitolo 101.1.2.1.5095	*€ 41.315,80*	*€ 0,00*	*€ 0,00*	*€ 41.315,80*
Capitolo 101.1.2.1.5110						
4576	2006	PROGETTO GESTALP - INTERREG IIIA - ACQUISTO REAGENTI	€ 226,80	€ 0,00	€ 0,00	€ 226,80
4578	2006	CONSULENZA GESTIONE AMMINISTRATIVA DEL PROGETTO DI COOPERAZIONE TRA	€ 4.338,00	€ 0,00	€ 0,00	€ 4.338,00
4742	2006	INCARICO DI PRESTAZIONE DI SERVIZI (DETERMINAZIONI TASSONOMICHE) NELL'AM	€ 125,00	€ 0,00	€ 0,00	€ 125,00
5050	2006	GESTALP - MODELLI DI GESTIONE PER LA VALORIZZAZIONE DELLA BIODIVERSITÀ	€ 4.382,03	€ 0,00	€ 0,00	€ 4.382,03
		Totale Capitolo 101.1.2.1.5110	*€ 9.071,83*	*€ 0,00*	*€ 0,00*	*€ 9.071,83*
Capitolo 101.1.2.1.5120						
11026	2010	CONCORSO TRA I COMUNI DEL PARCO PER L'ASSEGNAZIONE DELLA LOCATION DEI	€ 3.000,00	€ 0,00	€ 0,00	€ 3.000,00
		Totale Capitolo 101.1.2.1.5120	*€ 3.000,00*	*€ 0,00*	*€ 0,00*	*€ 3.000,00*
Capitolo 101.1.2.1.5130						
313	2003	RIPRISTINO E VALORIZZAZIONE AMBIENTALI	€ 1.523,70	€ 734,40	€ 0,00	€ 789,30
2156	2004	INTERVENTI DI RIPRISTINO E VALORIZZAZIONE AMBIENTALE PREVISTI CON LA REGI	€ 114.869,35	€ 81.953,56	€ 0,00	€ 32.915,79
5153	2006	INTERVENTI DI RIPRISTINO E VALORIZZAZIONE AMBIENTALE PREVISTI CON LA REGI	€ 125,00	€ 0,00	€ 0,00	€ 125,00
6770	2007	INTERVENTI DI RIPRISTINO E VALORIZZAZIONE AMBIENTALE PREVISTI CON LA REGI	€ 670,98	€ 118,00	€ 0,00	€ 552,98

Nr. Impegno	Anno	Descrizione Impegno	Impegnato Iniziale	Speso	Economie	Da Riportare
		Totale Capitolo 101.1.2.1.5130	*€ 117.189,03*	*€ 82.805,96*	*€ 0,00*	*€ 34.383,07*
Capitolo 101.1.2.1.5140						
5136	2007	DESTINAZIONE CONTRIBUTI A FAVORE DELLA RICERCA SCIENTIFICA RACCOLTI NE	€ 613,00	€ 0,00	€ 0,00	€ 613,00
9132	2009	RIPARAZIONE CELLA FRIGORIFERA DI NOASCA	€ 1.020,00	€ 0,00	€ 0,00	€ 1.020,00
9608	2009	FORNITURA IN ECONOMIA DI REAGENTI PER LA CONSERVAZIONE DI REPERTI	€ 2.074,97	€ 1.957,09	€ 0,00	€ 117,88
10541	2010	AFFIDAMENTO INCARICO PER LA PREPARAZIONE TASSIDERMICA DI REPERTI FAUNI	€ 2.580,00	€ 0,00	€ 0,00	€ 2.580,00
10792	2010	FORNITURA STRUMENTI - N. 2 FTA CLASSIC CARD CF100	€ 1.147,20	€ 0,00	€ 0,00	€ 1.147,20
		Totale Capitolo 101.1.2.1.5140	*€ 7.435,17*	*€ 1.957,09*	*€ 0,00*	*€ 5.478,08*
Capitolo 101.1.2.1.5160						
8110	2008	CONTRIBUTI PER L'ORGANIZZAZIONE DELLE MANIFESTAZIONI "A PIEDI TRA LE NUV	€ 800,00	€ 600,00	€ 0,00	€ 200,00
9911	2010	INTERVENTO "GRAN PARADISO WELCOME"	€ 110,00	€ 0,00	€ 0,00	€ 110,00
10920	2010	APPROVAZIONE DELL'ACCORDO DI COLLABORAZIONE CON L'ASSOCIAZIONE CON N	€ 1.650,00	€ 0,00	€ 0,00	€ 1.650,00
11006	2010	ASSEGNAZIONE DI CONTRIBUTO AL COMUNE DI VALPRATO SOANA PER INTERVENT	€ 10.000,00	€ 0,00	€ 0,00	€ 10.000,00
11027	2010	AFFIDAMENTO INCARICO PER SERVIZI DI PROMOZIONE DEL TERRITORIO	€ 1.363,00	€ 0,00	€ 0,00	€ 1.363,00
		Totale Capitolo 101.1.2.1.5160	*€ 13.923,00*	*€ 600,00*	*€ 0,00*	*€ 13.323,00*
Capitolo 101.1.2.1.5180						
5051	2006	CONVENZIONE CON R.A.V.A. PER MARCHIO COLLETTIVO DI QUALITA' VERSANTE VA	€ 22.974,97	€ 0,00	€ 0,00	€ 22.974,97
		Totale Capitolo 101.1.2.1.5180	*€ 22.974,97*	*€ 0,00*	*€ 0,00*	*€ 22.974,97*
Capitolo 101.1.2.1.5190						
9636	2009	SPESE PER CERTIFICAZIONE EMAS	€ 23.711,00	€ 0,00	€ 0,00	€ 23.711,00
9031	2010	SISTEMA DI GESTIONE AMBIENTALE CONFORME AI REQUISITI DELLA NORMA ISO 14	€ 8.400,00	€ 0,00	€ 0,00	€ 8.400,00
		Totale Capitolo 101.1.2.1.5190	*€ 32.111,00*	*€ 0,00*	*€ 0,00*	*€ 32.111,00*
Capitolo 101.1.2.1.5200						
8559	2008	PROGETTO ACQWA	€ 43.913,00	€ 208,08	€ 0,00	€ 43.704,92
		Totale Capitolo 101.1.2.1.5200	*€ 43.913,00*	*€ 208,08*	*€ 0,00*	*€ 43.704,92*
Capitolo 101.1.2.1.5210						
9550	2009	I PARCHI PER IL 2011 - INCARICHI SERVIZI IN ECONOMIA ANNO 2009	€ 31.199,00	€ 29.998,80	€ 0,00	€ 1.200,20

Nr. Impegno	Anno	Descrizione Impegno	Impegnato Iniziale	Speso	Economie	Da Riportare
9637	2009	SPESE PER IL PROGETTO "I PARCHI DEL RE"	€ 1.801,00	€ 1.252,30	€ 0,00	€ 548,70
11017	2010	AFFIDAMENTO INCARICO PER ATTIVITA' DI ANIMAZIONE TEATRALE PROGETTO "PAR	€ 6.000,00	€ 0,00	€ 0,00	€ 6.000,00
11125	2010	SPESE PER IL PROGETTO "I PARCHI DEL RE"	€ 20.297,00	€ 0,00	€ 0,00	€ 20.297,00
		Totale Capitolo 101.1.2.1.5210	*€ 59.297,00*	*€ 31.251,10*	*€ 0,00*	*€ 28.045,90*
Capitolo 101.1.2.1.5220						
11202	2010	SPESE PER IL PROGETTO DI MOBILITA' SOSTENIBILE "BIKE SHARING"	€ 54.189,50	€ 0,00	€ 0,00	€ 54.189,50
		Totale Capitolo 101.1.2.1.5220	*€ 54.189,50*	*€ 0,00*	*€ 0,00*	*€ 54.189,50*
		Totale Categoria 101.1.2.1	*€ 1.135.940,64*	*€ 404.295,36*	*€ 0,00*	*€ 731.645,28*
Capitolo 101.2.1.1.11030						
56	2002	RECUPERO AMBIENTALE E REALIZZAZIONE DI UN CENTRO PER LO STUDIO E LA C	€ 118.520,27	€ 38.576,31	€ 0,00	€ 79.943,96
2157	2004	RECUPERO AMBIENTALE DI UN CENTRO PER LO STUDIO E CONS. DEI CORSI D'ACQ	€ 500.000,00	€ 47.337,68	€ 0,00	€ 452.662,32
4036	2005	RECUPERO AMBIENTALE E REALIZZAZIONE DI UN CENTRO PER LO STUDIO E LA C	€ 495.079,00	€ 9.453,12	€ 0,00	€ 485.625,88
5053	2006	RECUPERO AMBIENTALE DI UN CENTRO PER LO STUDIO E CONS. DEI CORSI D'ACQ	€ 491.882,00	€ 0,00	€ 0,00	€ 491.882,00
6901	2007	RECUPERO AMBIENTALE DI UN CENTRO PER LO STUDIO E CONS. DEI CORSI D'ACQ	€ 436.729,58	€ 0,00	€ 0,00	€ 436.729,58
8521	2008	RECUPERO AMBIENTALE CONSERVAZIONE DEI CORSI D'ACQUA E SPECIE ACQUATI	€ 44.566,05	€ 0,00	€ 0,00	€ 44.566,05
8522	2008	RECUPERO AMBIENTALE DI UN CENTRO X STUDIO E CONSERVAZIONE DEI CORSI D'	€ 178.500,00	€ 30.500,00	€ 0,00	€ 148.000,00
8523	2008	RECUPERO AMBIENTALE CONSERVAZIONE DEI CORSI D'ACQUA E SPECIE ACQUATI	€ 155.023,94	€ 33.567,76	€ 0,00	€ 121.456,18
8415	2009	SOMMINISTRAZIONE DI LAVORO TEMPORANEO DI N. 2 ASSISTENTI TECNICI - B1, C/	€ 33.191,73	€ 10.793,14	€ 0,00	€ 22.398,59
9638	2009	RECUPERO AMBIENTALE DI UN CENTRO PER LO STUDIO E CONSERVAZIONE DEI C	€ 231.862,73	€ 65.312,77	€ 0,00	€ 166.549,96
11126	2010	RECUPERO AMBIENTALE DI UN CENTRO PER LO STUDIO E CONSERVAZIONE DEI C	€ 378.628,00	€ 0,00	€ 0,00	€ 378.628,00
		Totale Capitolo 101.2.1.1.11030	*€ 3.063.983,30*	*€ 235.540,78*	*€ 0,00*	*€ 2.828.442,52*
Capitolo 101.2.1.1.11060						
6523	2007	MESSA IN SICUREZZA COPERTURE EDIFICI DEL PARCO	€ 584,00	€ 0,00	€ 0,00	€ 584,00
7268	2008	AFFIDAMENTO INSTALLAZIONE CONTACALORIE C/O G.A. PARADISIA	€ 876,00	€ 0,00	€ 0,00	€ 876,00
8087	2008	AFFIDAMENTO INCARICO PER LA MESSA IN SICUREZZA TEMPORANEA DELLA STRU	€ 4.538,87	€ 0,00	€ 0,00	€ 4.538,87
8088	2008	LAVORI ALLA FUCINA DEL RAME DI RONCO CANAVESE	€ 62.792,57	€ 0,00	€ 0,00	€ 62.792,57
8993	2009	AFFIDAMENTO INSTALLAZIONE CONTACALORIE C/O G.A. PARADISIA	€ 936,00	€ 0,00	€ 0,00	€ 936,00
9538	2009	IMPIANTO DI RISCALDAMENTO AL CENTRO VISITA E SALA POLIVALENTE DI CERESO	€ 22.234,00	€ 0,00	€ 0,00	€ 22.234,00
10288	2010	RESTAURO DEI SERRAMENTI ESTERNI SEDE NOASCA	€ 13.278,00	€ 0,00	€ 0,00	€ 13.278,00
10749	2010	REALIZZAZIONE LINEE DI VITA SEDI DI TIGNET E PROUSSAZ	€ 5.016,00	€ 0,00	€ 0,00	€ 5.016,00
10835	2010	AFFIDAMENTO FORNITURA IN OPERA INFERRIATE SEDE DI COGNE	€ 780,00	€ 0,00	€ 0,00	€ 780,00

Nr. Impegno	Anno	Descrizione Impegno	Impegnato Iniziale	Speso	Economie	Da Riportare
10941	2010	ESECUZIONE LAVORI DI URGENZA	€ 625,00	€ 0,00	€ 0,00	€ 625,00
		Totale Capitolo 101.2.1.1.11060	*€ 111.660,44*	*€ 0,00*	*€ 0,00*	*€ 111.660,44*
Capitolo 101.2.1.1.11070						
2	1998	INTERVENTI SUGLI IMMOBILI: FINANZIAMENTO CIPE	€ 167.770,88	€ 0,00	€ 0,00	€ 167.770,88
		Totale Capitolo 101.2.1.1.11070	*€ 167.770,88*	*€ 0,00*	*€ 0,00*	*€ 167.770,88*
Capitolo 101.2.1.1.11080						
3	1998	SPESE INERENTI I PROGETTI NEL SECONDO PROGRAMMA TRIENNALE AREE PROT	€ 27.977,19	€ 0,00	€ 0,00	€ 27.977,19
		Totale Capitolo 101.2.1.1.11080	*€ 27.977,19*	*€ 0,00*	*€ 0,00*	*€ 27.977,19*
Capitolo 101.2.1.1.11110						
15	2001	SEGNALETICA TURISTICA: PROGETTO PER LA FORNITURA IN OPERA	€ 18.294,61	€ 0,00	€ 0,00	€ 18.294,61
8377	2008	FRUIZIONE SOSTENIBILE E SEGNALETICA INFORMATIVA	€ 7.500,00	€ 0,00	€ 0,00	€ 7.500,00
		Totale Capitolo 101.2.1.1.11110	*€ 25.794,61*	*€ 0,00*	*€ 0,00*	*€ 25.794,61*
Capitolo 101.2.1.1.11130						
132	2003	COMPLETAMENTO C.V. E PUNTI DI INTERESSE	€ 76.086,38	€ 18.129,16	€ 0,00	€ 57.957,22
2158	2004	SPESE PER INTERVENTI MATERIALI DI COMPLETAMENTO CV E PUNTI D'INTERESSE	€ 345.669,41	€ 8.629,67	€ 0,00	€ 337.039,74
		Totale Capitolo 101.2.1.1.11130	*€ 421.755,79*	*€ 26.758,83*	*€ 0,00*	*€ 394.996,96*
Capitolo 101.2.1.1.11140						
1353	2004	LAVORI DI RECUPERO DI PORZIONE DELL'EX GRAND HOTEL DI CERESOLE REALE	€ 4.099,08	€ 2.548,85	€ 0,00	€ 1.550,23
6771	2007	SPESE RELATIVE AL RESTAURO DEL GRAND HOTEL DI CERESOLE REALE (DOCUP)	€ 43.881,64	€ 0,00	€ 0,00	€ 43.881,64
		Totale Capitolo 101.2.1.1.11140	*€ 47.980,72*	*€ 2.548,85*	*€ 0,00*	*€ 45.431,87*
Capitolo 101.2.1.1.11150						
1360	2004	LAVORI DI RECUPERO DI PORZIONE DELL'EX GRAND HOTEL DI CERESOLE REALE	€ 625,00	€ 0,00	€ 0,00	€ 625,00
		Totale Capitolo 101.2.1.1.11150	*€ 625,00*	*€ 0,00*	*€ 0,00*	*€ 625,00*
Capitolo 101.2.1.1.11160						
1987	2004	SPESE RELATIVE AL CENTRO POLIFUNZIONALE DI RHEMES SAINT GEORGES (LEGG	€ 74.895,00	€ 0,00	€ 0,00	€ 74.895,00
		Totale Capitolo 101.2.1.1.11160	*€ 74.895,00*	*€ 0,00*	*€ 0,00*	*€ 74.895,00*

Nr. Impegno	Anno	Descrizione Impegno	Impegnato Iniziale	Speso	Economie	Da Riportare
Capitolo 101.2.1.1.11170						
3797	2005	RISTRUTTURAZIONE SEDE ENTE PARCO	€ 750.000,00	€ 0,00	€ 0,00	€ 750.000,00
		Totale Capitolo 101.2.1.1.11170	*€ 750.000,00*	*€ 0,00*	*€ 0,00*	*€ 750.000,00*
Capitolo 101.2.1.1.11180						
3798	2005	RECUPERO E RESTAURO DELLA BORGATA "FUCINA DEL RAME"	€ 175.000,00	€ 1.402,48	€ 0,00	€ 173.597,52
		Totale Capitolo 101.2.1.1.11180	*€ 175.000,00*	*€ 1.402,48*	*€ 0,00*	*€ 173.597,52*
Capitolo 101.2.1.1.11190						
3799	2005	COMPLETAMENTO DEL CENTRO "L'UOMO E I SUOI COLTIVI"	€ 325.000,00	€ 0,00	€ 0,00	€ 325.000,00
6772	2007	COMPLETAMENTO DEL CENTRO "L'UOMO E I SUOI COLTIVI"	€ 4.000,00	€ 0,00	€ 0,00	€ 4.000,00
8180	2008	SERVIZIO DI DIVULGAZIONE SCIENTIFICA PER IL PROGETTO DEL CENTRO VISITA SU	€ 7.500,00	€ 0,00	€ 0,00	€ 7.500,00
9639	2009	COMPLETAMENTO DEL CENTRO "L'UOMO E I SUOI COLTIVI"	€ 372.000,00	€ 0,00	€ 0,00	€ 372.000,00
		Totale Capitolo 101.2.1.1.11190	*€ 708.500,00*	*€ 0,00*	*€ 0,00*	*€ 708.500,00*
Capitolo 101.2.1.1.11200						
9640	2009	SPESE PER IL PROGETTO "GIROPARCHI"	€ 148.761,26	€ 0,00	€ 0,00	€ 148.761,26
11127	2010	SPESE PER IL PROGETTO "GIROPARCO"	€ 10.000,00	€ 0,00	€ 0,00	€ 10.000,00
		Totale Capitolo 101.2.1.1.11200	*€ 158.761,26*	*€ 0,00*	*€ 0,00*	*€ 158.761,26*
Capitolo 101.2.1.1.11210						
11128	2010	SPESE PER IL PROGETTO "FONDO AREE SOTTOSVILUPPATE (FAS) GIROPARCHI" -	€ 117.495,00	€ 0,00	€ 0,00	€ 117.495,00
		Totale Capitolo 101.2.1.1.11210	*€ 117.495,00*	*€ 0,00*	*€ 0,00*	*€ 117.495,00*
		Totale Categoria 101.2.1.1	*€ 5.852.199,19*	*€ 266.250,94*	*€ 0,00*	*€ 5.585.948,25*
Capitolo 101.2.1.2.12010						
4850	2006	FORNITURA APPARECCHI ILLUMINANTI PER CENTRO STUDI, SALA RIUNIONI E FORE	€ 911,88	€ 0,00	€ 0,00	€ 911,88
8301	2009	FORNITURA ARMADIO BLINDATO PER SEDE DEGIOZ	€ 690,00	€ 0,00	€ 0,00	€ 690,00
9302	2009	AFFIDAMENTO FORNITURA DI MATERASSI E ALTRO PER ALLOGGIO LILLAZ	€ 1.446,24	€ 0,00	€ 0,00	€ 1.446,24
9303	2009	AFFIDAMENTO FORNITURA ARREDI PER ALLOGGIO IN LILLAZ DI COGNE	€ 2.759,00	€ 2.731,95	€ 0,00	€ 27,05
9621	2009	AFFIDAMENTO FORNITURA ELETTRODOMESTICI	€ 1.137,00	€ 1.126,00	€ 0,00	€ 11,00
9624	2009	AFFIDAMENTO FORNITURA DI GUANCIALI E BIANCHERIA LETTO PER FORESTERIA D	€ 1.195,20	€ 0,00	€ 0,00	€ 1.195,20
10851	2010	FORNITURA ARREDI PER FORESTERIA DI NOASCA	€ 504,00	€ 0,00	€ 0,00	€ 504,00

Nr. Impegno	Anno	Descrizione Impegno	Impegnato Iniziale	Speso	Economie	Da Riportare
10852	2010	AFFIDAMENTO FORNITURA ARREDI PER CASOTTO MONT BLANC	€ 877,60	€ 0,00	€ 0,00	€ 877,60
10853	2010	AFFIDAMENTO FORNITURA STUFA PER SEDE MOLINO DI FORZO	€ 520,00	€ 0,00	€ 0,00	€ 520,00
10865	2010	FORNITURA LAMPADE PER ESPOSITORI PER C.V. DI RONCO CANAVESE	€ 99,42	€ 0,00	€ 0,00	€ 99,42
10868	2010	GRAFICA DEI PANNELLI DELL'ALLESTIMENTO INTERNO DEFINITIVO DEL NUOVO CEN	€ 300,00	€ 0,00	€ 0,00	€ 300,00
10869	2010	STAMPA DI PANNELLI PER L'ALLESTIMENTO INTERNO DEFINITIVO DEL NUOVO CENT	€ 1.200,00	€ 0,00	€ 0,00	€ 1.200,00
10876	2010	ACQUISTO SEDIA TECNA ALTA SYNCRO CON BRACCIOLI COLORE NERO PER SEDE	€ 204,00	€ 0,00	€ 0,00	€ 204,00
10892	2010	FORNITURA DI MATERIALI DI ARREDO PER IL CENTRO VISITATORI DI RONCO C.SE (T	€ 199,76	€ 0,00	€ 0,00	€ 199,76
10989	2010	ACQUISTO STUFA PER CASOTTO TESTONA	€ 650,00	€ 0,00	€ 0,00	€ 650,00
11021	2010	ACQUISTO ARREDI PER UFFICI DELLA SEDE DI TORINO	€ 792,00	€ 0,00	€ 0,00	€ 792,00
11022	2010	ACQUISTO ARREDI PER CASOTTI	€ 2.424,00	€ 0,00	€ 0,00	€ 2.424,00
		Totale Capitolo 101.2.1.2.12010	*€ 15.910,10*	*€ 3.857,95*	*€ 0,00*	*€ 12.052,15*
Capitolo 101.2.1.2.12030						
7934	2008	PROSECUZIONE OPERA DI MIGLIORAMENTO SISTEMA RADIO PER COMUNICAZIONI	€ 9.600,00	€ 0,00	€ 0,00	€ 9.600,00
8252	2008	FORNITURA SCARPE TIPO TIROLESE (DIVISA DI RAPPRESENTANZA)	€ 1.774,80	€ 0,00	€ 0,00	€ 1.774,80
8518	2009	RISTRUTTURAZIONE DELLA CONCESSIONE DI ESERCIZIO DI PONTE RADIO	€ 264,00	€ 0,00	€ 0,00	€ 264,00
9609	2009	FORNITURA IN ECONOMIA DI SISTEMA RADIO	€ 66.936,80	€ 0,00	€ 0,00	€ 66.936,80
10609	2010	FORNITURA IN ECONOMIA DI RETE RADIO DIGITALE	€ 100.200,00	€ 0,00	€ 0,00	€ 100.200,00
11031	2010	AGGIUDICAZIONE FORNITURA TASSELLATORE 18W 2AH PER SERV. SORV. VALLE DI	€ 528,00	€ 0,00	€ 0,00	€ 528,00
		Totale Capitolo 101.2.1.2.12030	*€ 179.303,60*	*€ 0,00*	*€ 0,00*	*€ 179.303,60*
Capitolo 101.2.1.2.12070						
9986	2010	ACQUISTO DI PALMARI PER IL SERVIZIO DI SORVEGLIANZA	€ 11.612,40	€ 11.592,18	€ 0,00	€ 20,22
10776	2010	FORNITURA N. 3 GRUPPI DI CONTINUITA' PER SEDI DI AOSTA, TORINO E VALLE SOA	€ 270,00	€ 0,00	€ 0,00	€ 270,00
11013	2010	FORNITURA IN ECONOMIA DI SISTEMA DI STAMPA MULTIFUNZIONALE A NOLEGGIO	€ 468,00	€ 0,00	€ 0,00	€ 468,00
		Totale Capitolo 101.2.1.2.12070	*€ 12.350,40*	*€ 11.592,18*	*€ 0,00*	*€ 758,22*
Capitolo 101.2.1.2.12090						
3800	2005	PROGETTO INTERREG IIIB "ALPENCOM"	€ 198,22	€ 0,00	€ 0,00	€ 198,22
		Totale Capitolo 101.2.1.2.12090	*€ 198,22*	*€ 0,00*	*€ 0,00*	*€ 198,22*
		Totale Categoria 101.2.1.2	*€ 207.762,32*	*€ 15.450,13*	*€ 0,00*	*€ 192.312,19*
Capitolo 101.4.1.1.21030						
10967	2010	INAIL CO.CO.CO ANNO 2010	€ 24,12	€ 0,00	€ 0,00	€ 24,12

Nr. Impegno	*Anno*	*Descrizione Impegno*	*Impegnato Iniziale*	*Speso*	*Economie*	*Da Riportare*
		Totale Capitolo 101.4.1.1.21030	*€ 24,12*	*€ 0,00*	*€ 0,00*	*€ 24,12*
Capitolo 101.4.1.1.21050						
10403	2009	CAUZIONE PER GARANZIA BANDO CAMPIGLIA SOANA	€ 400,00	€ 0,00	€ 0,00	€ 400,00
		Totale Capitolo 101.4.1.1.21050	*€ 400,00*	*€ 0,00*	*€ 0,00*	*€ 400,00*
		Totale Categoria 101.4.1.1	*€ 424,12*	*€ 0,00*	*€ 0,00*	*€ 424,12*
		Totale Uscite	*€ 8.084.593,94*	*€ 935.908,06*	*€ 21.380,00*	*€ 7.127.305,88*

CONTO ECONOMICO

		ANNO 2010		ANNO 2009	
		Parziali	Totali	Parziali	Totali
A) VALORE DELLA PRODUZIONE					
1) *Proventi e corrispettivi per la produzione delle prestazioni e/o servizi*		5.268.103		5.270.652	
contributo in conto esercizio	5.163.947				
prestazioni o servizi	104.156				
2) *Variazione delle rimanenze dei prodotti in corso di lavorazione, semilavorati e finiti*		-19.513		-4.912	
3) *Variazione dei lavori in corso su ordinazione*					
4) *Incrementi di immobilizzazioni per lavori interni*					
5) *Altri ricavi e proventi, con separata indicazione dei contributi di competenza dell'esercizio*					
Totale valore della produzione (A)			5.248.590		5.265.740
B) COSTI DELLA PRODUZIONE					
6) *per materie prime, sussidiarie, consumo e merci*		1.082.600		1.052.008	
7) *per servizi*		342.907		425.845	
8) *per godimento beni di terzi*		145.412		139.702	
9) *per il personale*			3.669.094		3.583.448
a) salari e stipendi		2.619.051		2.540.684	
b) oneri sociali		905.366		877.009	
c) trattamento di fine rapporto		168.154		217.023	
d) trattamento di quiescenza e simili					
e) altri costi		144.677		165.754	
10) *Ammortamenti e svalutazioni*					
a) Ammortamenti delle immobilizzazioni immateriali					
b) Ammortamento delle immobilizzazioni materiali		433.842		478.229	
c) Altre svalutazioni delle immobilizzazioni					
d) Svalutazione dei crediti compresi nell'attivo circolante e delle disponibilità liquide					
11) *Variazioni delle rimanenze di materie prime, sussidirsie, di consumo merci*					
12) *Accantonamenti per rischi*					
13) *Accantonamenti ai fondi per oneri*					
14) *Oneri diversi di gestione*		0		0	
Totali Costi (B)			5.842.008		5.896.254
DIFFERENZA TRA VALORE E COSTI DELLA PRODUZIONE (A - B)			-593.418		-630.513
C) PROVENTI E ONERI FINANZIARI					
15) *Proventi da partecipazioni*					
16) *Altri proventi finanziari*					
a) di crediti iscritti nelle immobilizzazioni					
b) di titoli iscritti nelle immobilizzazioni che non costituiscono partecipazioni;					
c) di titoli iscritti nell'attivo circolante che non costituiscono partecipazioni;					
d) proventi diversi dai precedenti		5		250	
17) *Interessi e altri oneri finanziari*					
17-bis) *Utili e perdite su cambi*					
Totale proventi ed oneri finanziari(15+16+17)			5		250

		ANNO 2010		ANNO 2009	
		Parziali	Totali	Parziali	Totali
D) RETTIFICHE DI VALORE DI ATTIVITA' FINANZIARIE					
18) *Rivalutazione*					
a) di partecipazioni					
b) di imobilizzazioni finanziarie					
c) di titoli iscritti nell'attivo circolante					
19) *Svalutazioni*					
a) di partecipazioni					
b) di imobilizzazioni finanziarie				-16.321	
c) di titoli iscritti nell'attivo circolante					
Totale rettifiche di valore			0		-16.321
E) PROVENTI E ONERI STRAORDINARI					
20) *Proventi, con separata indicazione delle plusvalenze da alienazioni i cui ricavi non sono iscrivibili al n. 5)*		8.200		7.772	
21) *Oneri straordinari, con separata indicazione delle minusvalenze da alienazioni i cui effetti contabili non sono iscrivibili al n. 14*					
22) *Sopravvenienze attive ed insussistenze del passivo derivanti dalla gestione dei residui*		8.571		83.736	
23) *sopravvenienze passive ed insussistenze dell'attivo derivanti dalla gestione dei residui*		-26.758			
Totale delle partite straordinarie			-9.986		91.508
Risultato prima delle imposte (A-B+C+D+E)			-603.399		-555.076
Imposte dell'esercizio		-37.037		-33.135	
Avanzo/Disavanzo/Pareggio Economico			-640.436		-588.212

QUADRO DI RICLASSIFICAZIONE DEI RISULTATI ECONOMICI			
	Anno 2010	**Anno 2009**	**Diff. +/-**
A. RICAVI			
Variazione delle rimanenze di prodotti in corso i lavorazione, semilavorati e finiti, lavorazioni in corso di ordinazione	-19.513	-4.912	-14.601
B. VALORE DELLA PRODUZIONE TIPICA			
Consumi di materi prime e servizi esterni	-1.570.919	-1.617.554	46.636
C. VALORE AGGIUNTO			
Costo del lavoro	-3.837.247	-3.800.470	-36.777
D. MARGINE OPERATIVO LORDO	-5.408.166	-5.418.025	9.859
Ammortamenti	-433.842	-478.229	44.387
Stanziamenti fondi rischi e oneri			
Saldo proventi e oneri diversi	5.268.103	5.270.652	-2.549
E. RISULTATO OPERATIVO	-593.418	-625.601	32.183
Proventi ed oneri finanziari	5	250	-245
Rettifiche di valore di attività finanziarie		-16.321	
F. RISULTATO PRIMA DEI COMPONENTI STRAORDINARI E DELLE IMPOSTE	-593.413	-641.672	48.259
Proventi ed oneri straordinari	-9.986	91.508	-101.494
G. RISULTATO PRIMA DELLE IMPOSTE	-603.399	-550.165	-53.235
Imposte di esercizio	-37.037	-33.135	-3.902
H. AVANZO/PAREGGIO/DISAVANZO ECONOMICO DEL PERIODO	-640.436	-588.212	-52.224

STATO PATRIMONIALE

ATTIVITA'	ANNO 2010	ANNO 2009
A) CREDITI VERSO LO STATO ED ALTRI ENTI PUBBLICI PER LA PARTECPAZIONE AL PATRIMONIO INIZIALE		
B) IMMOBILIZZAZIONI		
I. *Immobilizzazioni immateriali*		
1) Costi di impianto e di ampliamento	0	0
2) Costi di ricerca, di sviluppo e di pubblicità	0	0
3) Diritti di brevetto industriale e diritti di utilizzazione delle opere di ingegno	0	0
4) Concessioni, licenze,marchi e diritti simili	0	0
5) Avviamento	0	0
6) Immobilizzazioni in corso e acconti		
7) Manutenzioni straordinarie e migliorie su beni di ter		
8) Altre		
Totale	**0**	**0**
II. *Immobilizzazioni materiali*		
1) Terreni e fabbricati	7.114.575	7.073.022
2) Impianti e macchinari	491.346	559.502
3) Attrezzature industriali e commerciali		
4) Automezzi e motomezz	190.726	277.401
5) Immobilizzazioni e accon	946.819	1.367.461
6) Diritti reali di godimento		
7) Altri beni, biblioteca, muse	355.316	350.729
Totale	**9.098.782**	**9.628.116**
III. *Immobilizzazioni finanziarie,* con separata indicazione, pe ciascuna voce dei crediti, degli importi esigibili entro l'esercizi successivo		
1) Partecipazioni in:		
a) imprese controllate	0	0
b) imprese collegate	0	0
c) imprese controllant	0	0
d) altre imprese	0	0
e) altri enti	0	3.000
2) Crediti		
a) verso imprese controllate	0	0
b) verso imprese collegate	0	0
c) verso lo Stato e altri soggetti pubblici	0	0
d) verso altri	1.767	1.767
Totale	**1.767**	**4.767**
Totale immobilizzazioni (B)	**9.100.549**	**9.632.883**
C) ATTIVO CIRCOLANTE		
I. *Rimanenze*		
1) materie prime, sussidiarie e di consumo	0	0
2) prodotti in corso di lavorazione e semilavorati	0	0
3) lavori in corso	0	0
4) prodotti finiti e merc	0	0
5) acconti	0	0
6) materiale alienabil	154.819	174.331
Totale	**154.819**	**174.331**
II. *Residui attivi,* con separata indicazione, per ciascuna voce dei crediti, degli importi esigibili oltre l'esercizio successivo		
1) Crediti verso utenti, clienti ecc.	24.334	30.657
2) Crediti verso iscritti, soci e terzi		
3) Crediti verso imprese controllate e collegate		
4) Crediti verso lo Stato ed altri soggetti pubblici	1.843.414	2.289.347
4-bis) Crediti tributari		
4-ter) Imposte anticipate		
5) Crediti verso altri		1.012
Totale	**1.867.749**	**2.321.015**
III. *Attività finanziarie che non costituiscono immobilizzazioni*		
1) Partecipazione in imprese controllate	0	0
2) Partecipazione in imprese collegate	0	0
3) Altre partecipazioni	0	0
4) Altri titoli	52	52
Totale	**52**	**52**
IV. *Disponibilità liquide*		
1) depositi bancari e postali	5.372.953	5.233.189
2) assegni		
3) denaro e valori in cassa		
Totale	**5.372.953**	**5.233.189**
Totale attivo circolante (C)	**7.395.572**	**7.728.587**
D) RATEI E RISCONTI		
1) Ratei attivi	0	0
2) Risconti attivi	0	
Totale	**0**	**0**
Totale ratei e risconti (D)	**0**	**0**
Totale attivo	**16.496.121**	**17.361.471**

PASSIVITA'	ANNO 2010	ANNO 2009
A) PATRIMONIO NETTO		
I. *Fondo di dotazione*	0	0
II. *Riserve obbligatorie e derivanti da leggi*	0	0
III. *Riserve di rivalutazione*	0	0
IV. *Contributi a fondo perduto*	0	0
V. *Contributi per ripiano disavanzi*	0	0
VI. *Riserve statutarie*	0	0
VII. *Altre riserve distintamente indicate*	0	0
VIII. *Avanzi (Disavanzi) economici portati a nuovo*	6.748.532	7.336.745
IX. *Avanzo (Disavanzo) economico d'esercizio*	-640.436	-588.213
Totale Patrimonio Netto (A)	**6.108.096**	**6.748.532**
B) CONTRIBUTI IN CONTO CAPITALE		
1) per contributi a destinazione vincolata	844.602	1.025.298
2) per contributi indistinti per la gestione	0	0
3) per contributi in natura	0	0
Totale Contributi in conto capitale (B)	**844.602**	**1.025.298**
C) FONDI PER RISCHI ED ONERI		
1) per trattamento di quiescenza e obblighi simili	0	0
2) per imposte	0	0
3) per altri rischi ed oneri futuri	0	0
4) per ripristino investimenti	0	
Totale Fondi rischi ed oneri futuri (C)	**0**	**0**
D) TRATTAMENTO DI FINE RAPPORTO DI LAVORO SUBORDINATO	**2.416.117**	**2.435.976**
E) RESIDUI PASSIVI, con separata indicazione, per ciascuna voce dei crediti, degli importi esigibili oltre l'esercizio successivo		
1) obbligazioni	0	0
2) verso le banche	0	0
3) verso altri finanziator	0	0
4) acconti	0	0
5) debiti verso fornitor	6.475.563	6.421.333
6) rappresentati da titoli di credit	0	0
7) verso imprese controllate, collegate e controllanti	0	0
8) debiti tributari		1.305
9) debiti verso istituti di previdenza e sicurezza sociale	131.941	116.396
10) debiti verso iscritti, soci e terzi per prestazioni dovute	481.281	493.419
11) debiti verso lo Stato ed altri soggetti pubblici	37.383	118.330
12) debiti diversi	1.137	881
Totale	**7.127.306**	**7.151.664**
Totale Debiti (E)	**7.127.306**	**7.151.664**
F) RATEI E RISCONTI		
1) Ratei passivi	0	0
2) Risconti passivi	0	
3) Aggio su prestiti		
4) Riserve tecniche		
Totale	**0**	**0**
Totale ratei e risconti (F)	**0**	**0**
	16.496.121	**17.361.471**

BENI IMMOBILI					
N°p	FABBRICATO	TIPO	N°	QUOTA (mt)	TITOLO D'USO
COGNE					
1	Arolla Valleille	Casotto		2258	uso
2	Casa Bianca	Casotto		1999	proprietà
3	Chantel	Casotto		1999	proprietà
4	Herbetet	Casotto		2435	uso
5	Lauson	Casotto		2584	uso
6	Lillaz	Casotto-Foresteria	4	1640	proprietà
7	Nomenon	Casotto		2310	uso
8	Paradisia Giardino	G.A.Alloggi	1	1666	proprietà
9	Picc. Nomenon	Casotto		1974	proprietà
10	Pousset	Casotto		2286	proprietà
11	Stambeccaia	Centro Studi		1550	uso
12	Teppelunghe	Casotto		2208	uso
13	Trajo	Casotto		2040	proprietà
14	Vieyes	Alloggi	1	1142	proprietà
15	Villetta	Sede C.S.	1	1550	uso
VALSAVARENCHE VV					
16	Aouillie	Casotto		2660	uso
17	Arolla	Casotto		2218	uso
18	Bocconére	Casotto		2100	uso
19	Dégioz 1	Alloggi	3	1540	proprietà
20	Dégioz 2	Foresteria	1	1540	proprietà
21	Dégioz 3	Sede		1540	proprietà
22	Levionaz	Casotto		2300	uso
23	Maisoncles	Casotto		1863	proprietà
24	Orvieille	Casotto		2165	uso
25	Poignon	Casotto		1541	proprietà
26	Rosenkranz	Foresteria		2303	proprietà
27	Tignet	Casotto	1	1660	proprietà
28	Dégioz 1	Centro Studi-Sede C.S.		1540	proprietà
RHEMES RH					
29	Bruil	Alloggi-Sede C.S.	3	1723	proprietà
30	Fosse	Casotto		1880	proprietà
31	Mont Blanc	Casotto		2205	uso
32	Pechoud	Casotto		2051	uso
33	Proussaz	Alloggio-Casotto	2	1460	proprietà
34	Sort	Casotto		2295	uso
35	Vaudalettaz 1	Casotto-Foresteria	2	2400	proprietà
36	Vaudalettaz 2	Alpeggio		2430	proprietà
ORCO					
37	Arculà	Casotto		1894	proprietà
38	Arculà	Deposito		1894	ex ASFD -uso
39	Bastalon	Casotto		2423	ex ASFD -uso
40	Cialme	Casotto		2299	ex ASFD -uso
41	Colla	Casotto		2170	proprietà
42	Giua	Casotto		1917	proprietà

N°p	FABBRICATO	TIPO	N°	QUOTA (mt)	TITOLO D'USO
43	Gran Piano	Casotto		2222	ex ASFD -uso
44	Noasca	Sede C.S.-Foresteria	2	1030	proprietà
45	Piantonetto (Ghigl.)	Alloggi	4	1100	proprietà
46	Villa	Alloggi	2	1583	proprietà
47	Grand Hotel	C.V.		1553	proprietà
SOANA					
48	Arcando (Quand.)	Alloggio-Casotto	2	970	proprietà
49	Giavino	Casotto		2151	proprietà
50	Molini di Forzo 1	Alloggio	1	1178	proprietà
51	Molini di Forzo 2	Alloggi	2	1178	proprietà
52	Muanda	Casotto		2272	ex ASFD -uso
53	Nivolastro 2	Casotto		1423	proprietà
54	Sede Aosta (AO)	Uffici		560	proprietà

N°p = numero progressivo
N° = numero di alloggi in un fabbricato

Casotto = fabbricato in uso al servizio di sorveglianza
Alloggio = appartamento in concessione ai dipendenti
Foresteria = appartamenti per ospiti (studenti, ricercatori, ecc.)
C.V. = fabbricato addibito a centro visita
Centro studi = strutture utilizzate come laboratori
Sede C.S. = sede capo servizio di valle
Uffici = strutture utilizzate ad uso ufficio
Deposito = strutture adebite a magazzino

PERSONALE IN SERVIZIO ALLA DATA 31/12/2010

Dirigente 1

QUALIFICA	DOTAZIONE ORGANICA	POSTI RICOPERTI
C5	1	1
C4	4	4
C3	10	9
C2	0	0
C1	11	5
B3	12	12
B2	0	0
B1	61	49
A2	0	0
A1	0	0
	99	80

COPIA CONFORME ALL'ORIGINALE

Aosta, li 30 NOV 2011

ENTE PARCO NAZIONALE GRAN PARADISO Amministrazione AOSTA

RELAZIONE DEL COLLEGIO DEI REVISORI

PAGINA BIANCA

273

VERBALE N. 77

L'anno 2011 nei giorni 15 e 16 novembre si è riunito nella sede dell'Ente Parco Nazionale del Gran Paradiso, sita in Via Losanna, 5 – Aosta, il Collegio dei revisori dei Conti per procedere all'esame del rendiconto generale 2010.

Sono presenti: Dott. Mario BOZZA - Presidente
D.ssa Rita LAGANA' - componente
D.ssa Maria Carmela CERAVOLO - componente

Il Collegio innanzitutto ha accertato che il bilancio di previsione 2010 e la prima e unica variazione sono stati approvati dal Ministero dell'Ambiente e del Territorio rispettivamente con nota n. DPN/2008/5388 del 29/02/2008 – DPN/2009/1026 del 20/01/2009.

Il rendiconto generale 2010 dell'Ente Parco Nazionale del Gran Paradiso è costituito dal conto del bilancio (rendiconto decisionale e rendiconto gestionale), dallo Stato Patrimoniale, dal Conto Economico, che sono stati redatti secondo gli schemi previsti del DPR 97/2003, e dalla nota integrativa.

I risultati della gestione 2010 che emergono dai suddetti documenti contabili sono:

	COMPETENZA	CASSA
FONDO CASSA 01/01/2010		€ 5.233.188,61
ENTRATE CORRENTI	€ 5.268.107,95	€ 5.088.501,90
ENTRATE IN CONTO CAPITALE	€ 562.485,15	€ 1.194.295,20
ENTRATE PARTITE DI GIRO	€ 861.563,22	€ 862.626,06
TOTALE ENTRATE	€ 6.692.156,32	€ 7.145.423,16
USCITE CORRENTI	€ 5.277.048,94	€ 5.186.084,82
USCITE IN CONTO CAPITALE	€ 851.261,97	€ 953.187,48
USCITE PARTITE DI GIRO	€ 861.560,97	€ 866.386,84
TOTALE USCITE	€ 6.989.871,88	€ 7.005.659,14
AVANZO FINANZIARIO DI COMPETENZA		€ 113.395,34
FONDO CASSA AL 31/12/2010		€ 5.372.952,63
ATTIVITA' PATRIMONIALI		€ 16.496.121
PATRIMONIO NETTO		€ 6.108.096
PASSIVO		€ 10.388.025
DISAVANZO ECONOMICO		€ 640.436

CONTO DEL BILANCIO

Gestione della competenza e cassa

Dall'esame a scandaglio il Collegio ha verificato che:

1) gli impegni di spesa ed i pagamenti effettuati risultano contenuti nei limiti dei corrispondenti stanziamenti definitivi;
2) le somme accertate, impegnate, riscosse e pagate corrispondono alle scritture risultanti dai partitari;
3) gli accertamenti sono stati iscritti in bilancio in base a validi titoli giuridici e gli impegni sono stati assunti in base ad obbligazioni giuridicamente perfette;
4) le spese di rappresentanza, pubblicità, per partecipazione a convegni e le spese di personale con contratto di lavoro a tempo determinato o utilizzato con convenzioni con co.co.co, sono state sostenute nei limiti stabiliti dalla legge finanziaria 2006 n. 266/2005 e dalle Leggi 248/2006 e 296/2006 e 133/2008. Per quanto riguarda le spese per acquisto, noleggio, esercizio e manutenzione di autovetture si precisa che l'Ente Parco è stato equiparato agli organismi di pubblica sicurezza, per cui è esonerato per tali spese dal rispetto del limite di cui alla predetta legge 266/2005. Sulla base di quanto rappresentato dal Ministero dell'Ambiente con nota n. PNM/2011/0016795 del 05/08/2011 circa l'onorificità della titolarità degli organi dell'Ente, di cui all'art. 6, comma 2 del D.L. 78/2010 si invita ad attivare la procedura per il recupero della somma indebitamente corrisposta dal 31/05/2010:
5) le spese iscritte al capitolo 4180 riguardano prestazioni aventi natura di servizi obbligatori per legge;
6) il fondo cassa al 31/12/2010 di € 5.372.952,63 concorda con quello risultante alla stessa data dall'estratto conto del Tesoriere Unicredit Banca di Aosta mentre non concorda con quello risultante alla stessa data dal Mod. 56 T della Banca d'Italia – Sezione di Tesoreria Provinciale dello Stato di Aosta che presenta un saldo di € 5.374.353,57, in quanto non è stato considerata l'operazione del Tesoriere del giorno 31 dicembre 2010 per € 1.400,94, ma risulta regolarizzata in gennaio 2011;
7) le entrate ed uscite per partite di giro non corrispondono per € 2,25 dovuti ad arrotondamenti;
8) l'esercizio 2010 chiude con un avanzo di competenza pari a € 113.395,34.

Gestione dei residui

I residui attivi all'inizio dell'esercizio ammontavano a € 2.321.015,43 che risultano riscossi nel corso dell'anno per € 923.416,18, mentre i residui dell'anno 2010 sono di € 470.149,34. Pertanto i residui attivi al 31/12/2010 ammontano a € 1.867.748,59.

I residui passivi all'inizio dell'anno ammontavano a € 7.151.664,58 che risultano pagati nel corso dell'anno per € 1.411.051,31, mentre quelli formatisi nell'anno 2010 sono di € 1.395.264,05. Pertanto i residui passivi al 31/12/2010 ammontano a € 7.127.305,88.

Con determinazione del Direttore del Parco n. 162 del 15/11/2011 si sottopone all'esame del Collegio l'annullamento dei residui passivi per € 8.571,44 in quanto insussistenti. Al riguardo il Collegio non ha nulla da osservare. Tale importo trova corrispondenza nel conto economico fra le insussistenze passive. Inoltre dopo aver esaminato a scandaglio gli atti relativi ai residui di maggiore anzianità e consistenza il Collegio ritiene che a tutt'oggi sussistano le ragioni della loro conservazione, che, per quanto riguarda i residui passivi, sono rappresentate principalmente dal fatto che il periodo dell'anno in cui possano essere eseguiti i lavori ad alta quota è molto breve.

275

STATO PATRIMONIALE

Le immobilizzazioni materiali sono state valutate al costo storico, mentre i valori rappresentati nell'attivo sono al netto dell'ammortamento calcolato al 31/12/2010 secondo i coefficienti indicati nella circolare 32 prot. n. 123056 del 02/08/1982 della ex Direzione Generale degli Affari Generali dell'ex Ministero dell'Agricoltura e Foreste.
I residui attivi e passivi corrispondono a quelli risultanti dalla gestione finanziaria.
Nel passivo risulta iscritto il fondo per il trattamento di fine rapporto di lavoro dipendente, che comprende le quote accantonate fino al 31/12/2009, ridotte dell'importo di € 188.012,01 corrispondente alla liquidazione spettante al personale cessato dal servizio nell'anno 2010 ed incrementata della quota annuale di adeguamento del 2010, che risulta addebitata al conto economico.
L'attivo patrimoniale chiude con un totale di € 16.496.121 che pareggia con il passivo.

CONTO ECONOMICO

La gestione economica chiude con un disavanzo di € 640.436 dopo aver calcolato imposte di competenza dell'esercizio di € 37.037.
Il Collegio adottando il metodo dello scandaglio ha verificato che l'imputazione dei componenti positivi e negativi è avvenuta secondo il criterio della competenza economica.

Il Collegio dei Revisori dei Conti dopo aver esaminato, sempre a scandaglio, alcune delle principali voci di bilancio ed a seguito delle risultanze delle prescritte verifiche di cassa e contabili effettuate nel corso dell'anno 2010 ha riscontrato:

- la corrispondenza dei dati di Bilancio alle risultanze dei libri e delle scritture contabili;
- la conformità delle rilevazioni contabili alla documentazione giustificativa dei fatti di gestione;
- la regolarità della gestione;
- l'osservanza delle norme statutarie e regolamentari;
- la regolare tenuta della contabilità e l'inadeguatezza del sistema contabile al regolamento di contabilità di cui al DPR 97/2003.

Tutto ciò premesso il Collegio dei revisori dei Conti esprime parere favorevole all'approvazione del rendiconto generale 2010 dell'Ente Parco Nazionale Gran Paradiso.

IL COLLEGIO DEI REVISORI DEI CONTI

Dott. Mario BOZZA - Presidente .....

D.ssa Rita LAGANA' - componente .....

D.ssa Maria Carmela CERAVOLO - componente .....

COPIA CONFORME ALL'ORIGINALE

Aosta, li 30 NOV 2011

Amministrazione AOSTA

DOC16-15-438
€ 16,00