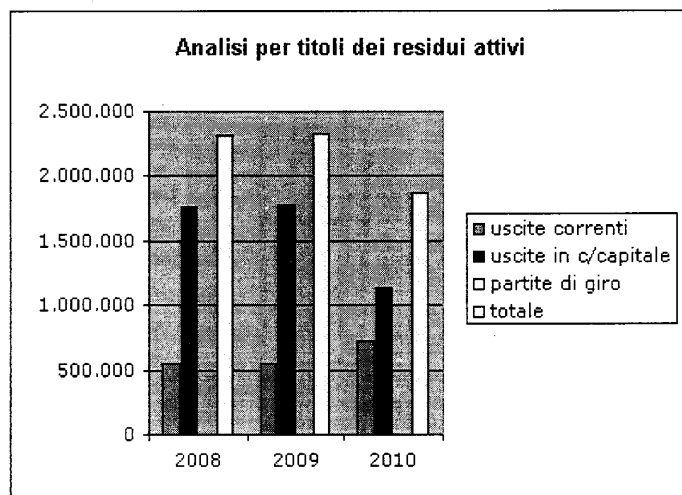


P.N. GRAN PARADISO - Analisi per titoli dei residui attivi

| | 2008 | 2009 | 2010 |
|---------------------------------|------------------|------------------|------------------|
| TIT. I - Entrate correnti | 548.940 | 548.508 | 728.114 |
| TIT. II - Entrate in c/capitale | 1.760.283 | 1.771.445 | 1.139.634 |
| TIT. IV - Partite di giro | 0 | 1.063 | 0 |
| TOTALE | 2.309.223 | 2.321.015 | 1.867.749 |



Nel seguente prospetto vengono evidenziati i dati relativi ai residui passivi:

| RESIDUI PASSIVI | 2008 | 2009 | 2010 |
|-------------------------------|------------------|------------------|------------------|
| Residui all'1.1. | 7.044.265 | 6.732.680 | 7.151.665 |
| Variazioni (-) | 201.726 | 83.736 | 8.571 |
| Pagati | 1.574.376 | 1.262.334 | 1.411.051 |
| Residui al 31.12. | 5.268.163 | 5.386.610 | 5.732.042 |
| Residui dell'esercizio | 1.464.517 | 1.765.055 | 1.395.264 |
| Residui al 31 dicembre | 6.732.680 | 7.151.665 | 7.127.306 |

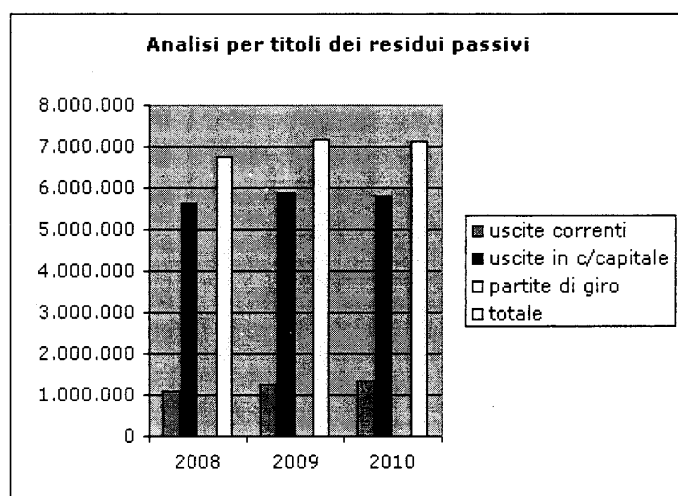
La massa dei residui passivi, dopo l'aumento del 2009, registra una lieve decrescita nel 2010 attestandosi al valore di € 7.127.306. Su tale consistente valore incide sia la formazione dei residui d'esercizio e sia la scarsa capacità di smaltimento di residui provenienti da esercizi passati.

La quasi totalità dei residui passivi, al termine del 2010, è costituita da debiti che l'Ente presenta nei confronti dei fornitori (€ 6.475.563) mentre, per la rimanente parte meritano menzione i debiti nei confronti di iscritti, soci, terzi per prestazioni

dovute (€ 481.281).

P.N. GRAN PARADISO - Analisi per titoli dei residui passivi

| | 2008 | 2009 | 2010 |
|--------------------------------|------------------|------------------|------------------|
| TIT. I - Uscite correnti | 1.090.177 | 1.265.407 | 1.348.621 |
| TIT. II - Uscite in c/capitale | 5.640.473 | 5.881.008 | 5.778.260 |
| TIT. IV - Partite di giro | 2.030 | 5.250 | 424 |
| TOTALE | 6.732.680 | 7.151.665 | 7.127.306 |



Come si rileva dalla tabella sopra esposta, la mole dei residui passivi è per la massima parte ascrivibile alle spese in conto capitale, destinate all'esecuzione di lavori inerenti alle ricostruzioni, ristrutturazioni, manutenzioni, riparazioni e trasformazioni di immobili.

Ciò si spiega in parte per la stessa natura delle spese di investimento, in parte per la circostanza che la maggior parte dei lavori infrastrutturali riguardano opere da eseguire in montagna, in località difficilmente raggiungibili nei periodi invernali. Ciò implica che la realizzazione degli interventi si protragga generalmente per più esercizi, con la conseguenza di aggravare il bilancio di residui passivi.

5.3 La situazione amministrativa

Nella seguente tabella vengono esposti i dati relativi alla situazione amministrativa:

P.N. GRAN PARADISO - Situazione amministrativa

| | 2008 | | 2009 | | 2010 | |
|------------------------------------|-------------|----------------|-------------|----------------|-------------|----------------|
| Consistenza cassa inizio esercizio | | 2.934.102 | | 5.095.253 | | 5.233.189 |
| Riscossioni | | | | | | |
| c/competenza | 6.932.914 | | 6.293.008 | | 6.222.007 | |
| c/residui | 2.016.171 | 8.949.085 | 420.651 | 6.713.659 | 923.416 | 7.145.423 |
| Pagamenti | | | | | | |
| c/competenza | 5.213.558 | | 5.313.391 | | 5.594.608 | |
| c/residui | 1.574.376 | 6.787.934 | 1.262.333 | 6.575.724 | 1.411.051 | 7.005.659 |
| Consistenza cassa fine esercizio | | 5.095.253 | | 5.233.188 | | 5.372.953 |
| Residui attivi: | | | | | | |
| degli esercizi precedenti | 2.146.045 | | 1.888.573 | | 1.397.599 | |
| dell'esercizio | 163.178 | 2.309.223 | 432.443 | 2.321.015 | 470.149 | 1.867.749 |
| Residui passivi: | | | | | | |
| degli esercizi precedenti | 5.268.162 | | 5.386.610 | | 5.732.042 | |
| dell'esercizio | 1.464.516 | 6.732.678 | 1.765.055 | 7.151.665 | 1.395.264 | 7.127.306 |
| Avanzo/disavanzo d'amm.ne | | 671.798 | | 402.539 | | 113.395 |

Come si può osservare dalla tabella sopra esposta, l'avanzo di amministrazione registra una netta flessione nel 2009 (-40,1%) ma soprattutto nel 2010 (-71,8%), dovuto essenzialmente alla consistente massa dei residui passivi sia dell'anno in corso che degli esercizi precedenti.

La consistenza di cassa incrementa in entrambi gli esercizi in esame attestandosi al termine del 2010 ad un valore pari ad € 5.372.953.

5.4 Il Conto Economico

Nella tabella che segue vengono esposti i dati concernenti la gestione economica del Parco:

P.N. GRAN PARADISO - Conto economico

| | 2008 | 2009 | var.% '09/'08 | 2010 | var.% '10/'09 |
|---|------------------|------------------|------------------|------------------|------------------|
| A) VALORE DELLA PRODUZIONE | | | | | |
| - proventi e corrispettivi produz. prestaz. e/o servizi | 5.759.164 | 5.270.652 | -8,5 | 5.268.103 | 0,0 |
| - variaz. rimanenze prodotti in corso di lavoraz. | 15.360 | -4.912 | -132,0 | -19.513 | 297,3 |
| - altri ricavi e proventi | 341.402 | | -100,0 | | |
| TOTALE (A) | 6.115.926 | 5.265.740 | -13,9 | 5.248.590 | -0,3 |
| B) COSTI DELLA PRODUZIONE | | | | | |
| - per materie prime, sussidiarie, consumo e merci | 459.498 | 1.052.008 | 128,9 | 1.082.600 | 2,9 |
| - per servizi | 822.754 | 425.845 | -48,2 | 342.907 | -19,5 |
| - per godimento beni di terzi | 125.889 | 139.702 | 11,0 | 145.412 | 4,1 |
| - per il personale | 3.692.004 | 3.800.470 | 2,9 | 3.837.247 | 1,0 |
| - ammortamenti e svalutazioni | 369.720 | 478.229 | 29,3 | 433.842 | -9,3 |
| - variazioni rimanenze materie prime ecc. | 0 | | | | |
| - accantonamento fondi per oneri | | | | | |
| - oneri diversi di gestione | 45.032 | | -100,0 | | |
| TOTALE (B) | 5.514.897 | 5.896.254 | 6,9 | 5.842.008 | -0,9 |
| Differen. tra valore e costi della produzione | 601.029 | -630.514 | -204,9 | -593.418 | 5,9 |
| C) PROVENTI E ONERI FINANZIARI | | | | | |
| - interessi e altri oneri finanziari | 211 | 250 | 18,5 | 5 | -98,0 |
| TOTALE (C) | 211 | 250 | 18,5 | 5 | -98,0 |
| D) RETTIFICHE VALORE DI ATTIVITA' FINANZ. | | | | | |
| - svalutazioni di immobilizz. finanz. | | -16.321 | | | -100,0 |
| TOTALE (D) | 0 | -16.321 | | 0 | -100,0 |
| E) PROVENTI E ONERI STRAORDINARI | | | | | |
| - proventi non iscrivibili al riquadro A) | 360.276 | 7.772 | -97,8 | 8.200 | 5,5 |
| - oneri straordinari non iscrivibili al riquadro B) | | | | | |
| - sopravvenienze attive ed insussistenze del passivo derivanti da gestione residui | 201.726 | 83.736 | -58,5 | 8.571 | -89,8 |
| - sopravvenienze passive ed insussistenze dell'attivo derivanti da gestione residui | -109.148 | 0 | -100,0 | -26.758 | |
| TOTALE (E) | 452.854 | 91.508 | -79,8 | -9.987 | -110,9 |
| Risultato prima delle imposte | 1.054.094 | -555.077 | -152,7 | -603.400 | -8,7 |
| Imposte dell'esercizio | -33.310 | -33.135 | 0,5 | -37.037 | -11,8 |
| Avanzo/Disavanzo/Pareggio economico | 1.020.784 | -588.212 | -157,6 | -640.437 | -8,9 |

Alcune voci dell'esercizio 2008 sono state rettifiche dal Consiglio Direttivo

dell'Ente con delibera n.20 del 30/11/2011. Non sono presenti nella precedente relazione in quanto pervenute alla Corte successivamente alla redazione del referto.

Come si evince dalla tabella sopra riportata il conto economico registra un forte disavanzo in entrambi gli esercizi in esame.

I risultati (-€ 588.212 nel 2009 con un peggioramento del 157,6% rispetto all'esercizio precedente e - € 640.437 nel 2010 con un peggioramento dell'8,9% rispetto all'esercizio precedente) sono imputabili soprattutto alla differenza tra il valore e i costi della produzione ed in misura minore ai proventi e agli oneri straordinari di gestione. In particolare, il valore della produzione, nel biennio, risente della diminuzione del contributo ordinario del Ministero dell'Ambiente rispetto al 2008 mentre tra i costi va evidenziato l'aumento delle voci "per materie prime ecc. ", "per il personale" e "per ammortamenti e svalutazioni".

Da segnalare inoltre la netta diminuzione (-97,8%) che nel 2009 registrano i proventi straordinari non iscrivibili al riquadro A) della tabella.

5.5 Lo stato patrimoniale

Nelle tabelle che seguono vengono riportati i dati relativi alla situazione patrimoniale dell'Ente:

P.N. GRAN PARADISO - Stato patrimoniale

| ATTIVITA' | 2008 | 2009 | var.% '09/'08 | 2010 | var.% '10/'09 |
|--|-------------------|-------------------|------------------|-------------------|------------------|
| A) CREDITI VERSO LO STATO ED ALTRI ENTI PUBBL. per la partecipazione al patrimonio iniziale | | | | | |
| Totale A) | 0 | 0 | | 0 | |
| B) IMMOBILIZZAZIONI | | | | | |
| <i>I. Immobilizzazioni immateriali</i> | | | | | |
| Totale | 0 | 0 | | 0 | |
| <i>II. Immobilizzazioni materiali</i> | | | | | |
| 1) Terreni e fabbricati | 7.267.656 | 7.073.022 | -2,7 | 7.114.575 | 0,6 |
| 2) Impianti e macchinari | 480.248 | 559.502 | 16,5 | 491.346 | -12,2 |
| 4) Automezzi e motomezzi | 325.742 | 277.401 | -14,8 | 190.726 | -31,2 |
| 5) Immobilizzazioni e acconti | 742.026 | 1.367.461 | 84,3 | 946.819 | -30,8 |
| 7) Altri beni | 346.575 | 350.729 | 1,2 | 355.316 | 1,3 |
| Totale | 9.162.247 | 9.628.115 | 5,1 | 9.098.782 | -5,5 |
| <i>III. Immobilizzazioni finanziarie</i> | | | | | |
| 1) Partecipazioni in: | | | | | |
| e) altri enti | | 3.000 | | | -100,0 |
| 2) Crediti | | | | | |
| d) verso altri | 18.088 | 1.767 | -90,2 | 1.767 | 0,0 |
| Totale | 18.088 | 4.767 | -73,6 | 1.767 | -62,9 |
| Totale B) | 9.180.335 | 9.632.882 | 4,9 | 9.100.549 | -5,5 |
| C) ATTIVO CIRCOLANTE | | | | | |
| <i>I. Rimanenze</i> | | | | | |
| 6) Materiale alienabile | 179.243 | 174.331 | -2,7 | 154.819 | -11,2 |
| Totale | 179.243 | 174.331 | -2,7 | 154.819 | -11,2 |
| <i>II. Residui attivi, con separata indicazione degli importi esigibili oltre l'esercizio successivo</i> | | | | | |
| 1) Crediti verso utenti, clienti ecc. | 14.093 | 30.657 | 117,5 | 24.334 | -20,6 |
| 4) Crediti verso lo Stato e altri soggetti pubblici | 2.295.130 | 2.289.347 | -0,3 | 1.843.414 | -19,5 |
| 5) Crediti verso altri | | 1.012 | | | -100,0 |
| Totale | 2.309.223 | 2.321.016 | 0,5 | 1.867.748 | -19,5 |
| <i>III. Attività finanz. che non costituiscono immobilizz.</i> | | | | | |
| 4) Altri titoli | 52 | 52 | 0,0 | 52 | 0,0 |
| Totale | 52 | 52 | 0,0 | 52 | 0,0 |
| <i>IV. Disponibilità liquide</i> | | | | | |
| 1) Depositi bancari e postali | 5.095.254 | 5.233.189 | 2,7 | 5.372.953 | 2,7 |
| Totale | 5.095.254 | 5.233.189 | 2,7 | 5.372.953 | 2,7 |
| Totale C) | 7.583.772 | 7.728.588 | 1,9 | 7.395.572 | -4,3 |
| D) RATEI E RISCOINTI | | | | | |
| 2) Risconti attivi | 0 | 0 | | | |
| Totale D) | 0 | 0 | | 0 | |
| Totale ATTIVO | 16.764.107 | 17.361.470 | 3,6 | 16.496.121 | -5,0 |

| PASSIVITA' | 2008 | 2009 | var.% '09/'08 | 2010 | var.% '10/'09 |
|---|-------------------|-------------------|--------------------------|-------------------|--------------------------|
| A) PATRIMONIO NETTO | | | | | |
| <i>I. Fondo di dotazione</i> | | | | | |
| VIII. Avanzi (disavanzi) economici portati a nuovo | 6.315.960 | 7.336.744 | 16,2 | 6.748.532 | -8,0 |
| IX. Avanzo (disavanzo) economico d'esercizio | 1.020.785 | -588.212 | -157,6 | -640.436 | -8,9 |
| Totale A) | 7.336.745 | 6.748.532 | -8,0 | 6.108.096 | -9,5 |
| B) CONTRIBUTI IN CONTO CAPITALE | | | | | |
| 1) per contributi a destinazione vincolata | 475.728 | 1.025.298 | 115,5 | 844.602 | -17,6 |
| 3) per contributi in natura | | | | | |
| Totale B) | 475.728 | 1.025.298 | 115,5 | 844.602 | -17,6 |
| C) FONDI PER RISCHI E ONERI | | | | | |
| 4) per ripristino investimenti | | | | | |
| Totale C) | | | | | |
| D) TRATTAMENTO DI FINE RAPPORTO | | | | | |
| Totale D) | 2.218.953 | 2.435.976 | 9,8 | 2.416.117 | -0,8 |
| E) RESIDUI PASSIVI, con separata indicazione degli importi esigibili oltre l'esercizio | | | | | |
| 5) debiti verso i fornitori | 5.861.366 | 6.421.333 | 9,6 | 6.475.563 | 0,8 |
| 8) debiti tributari | 1.077 | 1.305 | 21,2 | | -100,0 |
| 9) debiti verso istituti previdenza | 141.574 | 116.396 | -17,8 | 131.941 | 13,4 |
| 10) debiti verso iscritti, soci, terzi per prestaz. dovute | 566.236 | 493.419 | -12,9 | 481.281 | -2,5 |
| 11) debiti verso lo Stato e soggetti pubblici | 160.815 | 118.330 | -26,4 | 37.383 | -68,4 |
| 12) debiti diversi | 1.611 | 881 | -45,3 | 1.137 | 29,1 |
| Totale E) | 6.732.679 | 7.151.664 | 6,2 | 7.127.305 | -0,3 |
| F) RATEI E RISCONTI | | | | | |
| 2) Risconti passivi | 0 | 0 | | | |
| Totale F) | 0 | 0 | | 0 | |
| Totale PASSIVO | 9.427.360 | 10.612.938 | 12,6 | 10.388.024 | -2,1 |
| Totale PASSIVO e NETTO | 16.764.105 | 17.361.470 | 3,6 | 16.496.120 | -5,0 |

Alcune voci dell'esercizio 2008 sono state rettificate dal Consiglio Direttivo dell'Ente con delibera n.20 del 30/11/2011. Non sono presenti nella precedente relazione in quanto pervenute alla Corte successivamente alla redazione del referto.

Nel biennio in esame il patrimonio netto dell'Ente registra un tendenziale decremento. Tale posta di bilancio registra infatti un valore pari ad € 6.748.532 nel 2009 in diminuzione dell'8,0% e pari ad € 6.108.096 nel 2010 in diminuzione del 9,5%.

In ordine alle componenti dell'attivo, i valori delle immobilizzazioni materiali ed in particolare degli "impianti e macchinari", degli "automezzi e motomezzi" e delle "immobilizzazioni ed acconti" risultano altalenanti, mentre sostanzialmente stabile

rimane il valore dei "terreni e fabbricati".

Diminuiscono sensibilmente nel 2010, i residui attivi, costituiti soprattutto da crediti che l'Ente vanta nei confronti dello Stato e delle Regioni, come già evidenziato in precedenza.

6. Conclusioni

Il Parco del Gran Paradiso fu istituito, primo in Italia, con R.D.L. 3 dicembre 1922, n. 1584, convertito nella legge 17 aprile 1925, n. 473, nei terreni costituenti la Riserva Reale di caccia del Gran Paradiso, con il fine di conservarne la fauna e la flora, di preservarne le speciali formazioni geologiche, nonché la bellezza del paesaggio.

Il Piano del Parco è stato adottato dal Consiglio Direttivo con deliberazione n. 13 del 10.12.2009. In data 10.5.2010 l'Ente ha trasmesso il Piano, ai sensi di legge, alle Regioni Piemonte e Valle d'Aosta per la relativa adozione, cui avrebbero dovuto seguire le fasi di pubblicazione e di osservazioni di tutti i soggetti, Regioni comprese. Il 6.7.2010 la Presidenza della Regione Autonoma Valle d'Aosta ha comunicato che *"la conferenza dei servizi, convocata per l'espressione del parere preliminare all'adozione ha evidenziato il mancato recepimento di alcune osservazioni già formulate in sede di esame preliminare dei documenti"* ed ha ritenuto *"il recepimento di tali osservazioni indispensabile e preliminare alla stessa adozione del Piano del Parco"*. Nel corso del 2011, l'Ente Parco ha adattato il Piano sulla base delle osservazioni formulate. L'iter procedurale risulta pertanto in fase di completamento.

Con deliberazione n. 14 del 10.12.2009, il Consiglio Direttivo ha approvato il Regolamento del Parco di cui all'art.11 della L.394/1991. Dopo l'approvazione l'Ente Parco in data 12.5.2010 ha provveduto a trasmettere il regolamento ai sensi di legge al Ministero dell'Ambiente per la necessaria istruttoria. L'iter procedurale risulta pertanto in fase di completamento.

Il Piano Pluriennale Economico e Sociale, di cui all'art. 14 della L. 394/'91, è stato approvato dalla Comunità del Parco con deliberazione n. 1 dell'8.07.09.

Il Consiglio ha espresso, con deliberazione n. 15 del 10.12.2009, la propria valutazione positiva sul PPES. L'Ente Parco ha quindi provveduto a rimettere il Piano alla Comunità del Parco che in data 17.6.2010 lo ha trasmesso alle Regioni Piemonte e Valle d'Aosta. Nessuna procedura di approvazione risulta avviata dalle Regioni ai sensi di legge.

Preliminarmente, riguardo al quadro normativo di riferimento, la Corte non può non convenire con il Consiglio di Stato che, nel pronunciarsi - parere reso il 9 maggio 2012 - sullo schema di DPR contenente il regolamento di riordino degli Enti Parco, ha ritenuto che sia "obbligo del Legislatore procedere alla ricomposizione in un quadro unitario della normativa di rango primario concernente la materia, semplificandone e

coordinando le sparse e diverse disposizioni, in modo da rendere armonico ed applicabile secondo chiare direttive il meccanismo del c.d. taglia-enti".

Inoltre, nelle more del perfezionamento delle procedure di nomina del Presidente e del Consiglio Direttivo, è stato nominato e successivamente prorogato, con 5 decreti del Ministero dell'Ambiente, per la durata di tre mesi ciascuno, un Commissario Straordinario, cui spetta l'indennità prevista per il Presidente nonché le spese sostenute per l'esercizio della funzione.

Si richiama dunque l'attenzione del Ministero vigilante sulla opportunità di provvedere con la necessaria tempestività, nell'esercizio delle proprie attribuzioni, alla ricostituzione degli organi di amministrazione in scadenza.

Non risulta che l'Ente, in relazione agli esercizi in esame, abbia costituito un apposito organismo deputato all'esercizio del controllo di gestione di cui all'art.1, comma 1, lettera b) del D.Lgs. 286/99, finalizzato a verificare l'efficacia, l'efficienza e l'economicità dell'azione amministrativa; conformemente a quanto disposto dall'art. 14 del D.Lgs. n. 150/2009 è stato costituito, in data 26/4/2011, l'organismo indipendente di valutazione della performance.

I bilanci di previsione degli esercizi 2009, 2010 e 2011 sono stati tutti approvati con delibere successive al termine legale del 31 ottobre dell'anno precedente (art. 10, co. 1, DPR cit.).

I conti consuntivi sono stati approvati con delibere consiliari anch'esse di gran lunga posteriori al termine di legge del 30 aprile dell'anno successivo (art.38,co.4, DPR cit.).

Il disavanzo finanziario registrato negli esercizi in esame inverte il positivo risultato del 2008 ed è imputabile principalmente nel 2009 al decremento dei trasferimenti statali e all'aumento delle uscite di parte corrente, mentre le variazioni delle partite in conto capitale incidono in misura minore e presentano un trend discontinuo: le uscite aumentano del 10% nel 2009 per poi flettere del 16% nel 2010.

La quota prevalente di entrate correnti continua ad essere costituita dai trasferimenti statali (poco più del 95% per entrambi gli esercizi in esame), sui quali finisce per gravare la quasi totalità della spesa di parte corrente, che comprende anche quella istituzionale. I contributi correnti degli enti territoriali al contrario incidono in misura molto modesta rispetto alla partecipazione statale.

Le entrate derivanti dalla vendita di beni e prestazione di servizi aumentano nel 2009 e si mantengono sostanzialmente allo stesso livello nel 2010.

La quota percentuale dell'autofinanziamento (1,4% nel 2008), rapportata al quadro complessivo delle entrate correnti aumenta lievemente, attestandosi ad un 2% globale (sia nel 2009 che nel 2010) e consentendo così la copertura di una parte

minima della spesa corrente.

Anche per quanto riguarda le entrate in conto capitale, la quota ampiamente maggioritaria di sostegno alle spese strutturali dell'Ente viene messa a disposizione dallo Stato.

L'analisi delle spese correnti pone in evidenza per il biennio in esame, come per gli esercizi precedenti, che nel rapporto di composizione l'incidenza maggiore è esercitata dalle spese per il personale in attività di servizio (68,5% nel 2009 e 69,5% nel 2010). Sul punto si rileva che a differenza degli altri parchi nazionali, in cui alla vigilanza provvede il Corpo Forestale dello Stato, sul bilancio del P.N.G.P gravano anche gli oneri per il personale di sorveglianza, i guardaparco, le cui attività di sorveglianza e prevenzione costituiscono, peraltro, una delle più significative espressioni delle finalità di tutela ambientale del parco.

Le spese per l'acquisto di beni di consumo e servizi, prevalentemente correlate al godimento e all'uso di beni e servizi strumentali alle attività istituzionali subiscono un aumento nel 2009 e una flessione nel 2010.

Da rilevare che nel 2010 le uscite per gli organi hanno registrato una riduzione del 28,2% rispetto al 2009, dovuta al commissariamento.

Le spese istituzionali, che rappresentano l'11,6% del totale della spesa corrente nel 2009 e del 12,5% nel 2010, registrano un incremento pari al 9,9% nel 2009 e all'8,1% nel 2010, mostrando così un maggiore impegno dell'Ente Parco nel realizzare le proprie finalità istituzionali.

I residui attivi, dopo un lieve aumento nel 2009, registrano una notevole diminuzione nel 2010, grazie in particolare all'aumentato volume delle riscossioni di quelli provenienti dai precedenti esercizi.

La quasi totalità dei residui attivi, al termine del 2010, è costituita da crediti che l'Ente vanta nei confronti dello Stato e di altri soggetti pubblici (€ 1.843.414) mentre, una minima parte (€ 24.334) è costituita da crediti verso utenti, clienti ecc..

La massa dei residui passivi, dopo l'aumento del 2009, registra una lieve decrescita nel 2010, che non gli impedisce di attestarsi ad un valore molto elevato pari ad € 7.127.306.

La quasi totalità dei residui passivi, al termine del 2010, è costituita da debiti che l'Ente presenta nei confronti dei fornitori (€ 6.475.563) mentre, per la rimanente parte meritano menzione i debiti nei confronti di iscritti, soci, terzi per prestazioni dovute (€ 481.281).

Essi comunque sono ascrivibili per la massima parte alle spese in conto


capitale, destinate all'esecuzione di lavori di ricostruzione, ristrutturazione, manutenzione degli immobili di proprietà dell'Ente, da eseguire in montagna, in località difficilmente raggiungibili nei periodi invernali. Ciò implica che la realizzazione degli interventi si protrae generalmente in più esercizi, con la conseguenza di aggravare il bilancio di residui passivi.

Il risultato di amministrazione registra una netta flessione dell'avanzo nel 2009 (€ 402.539 pari ad un -40,1% rispetto al dato del 2008) ma soprattutto nel 2010 (€ 113.395 pari ad un -71,8% rispetto al dato del 2009), dovuto essenzialmente alla consistente massa dei residui passivi.

Il conto economico registra un forte disavanzo in entrambi gli esercizi in esame.

I risultati (-€ 588.212 nel 2009 con un peggioramento del 157,6% rispetto all'esercizio precedente e - € 640.437 nel 2010 con un peggioramento dell'8,9% rispetto all'esercizio precedente) sono imputabili soprattutto alla differenza tra il valore e i costi della produzione ed in misura minore ai proventi e agli oneri straordinari di gestione. In particolare, il valore della produzione, nel biennio, risente della diminuzione del contributo ordinario del Ministero dell'Ambiente rispetto al 2008 mentre tra i costi va evidenziato l'aumento delle voci "per materie prime ecc.", "per il personale" e "per ammortamenti e svalutazioni".

Anche il patrimonio netto dell'Ente registra un tendenziale decremento. Tale posta di bilancio registra infatti un valore pari ad € 6.748.532 nel 2009 in diminuzione dell'8,0% e pari ad € 6.108.096 nel 2010 in diminuzione del 9,5%.



ENTE PARCO NAZIONALE GRAN PARADISO

BILANCIO D'ESERCIZIO 2009

PAGINA BIANCA



**ENTE PARCO NAZIONALE GRAN PARADISO
DELIBERAZIONE DEL CONSIGLIO DIRETTIVO**

NUM. 21 del 30.11.2011

Oggetto: Approvazione rendiconto generale dell'Ente per l'esercizio finanziario 2009

L'anno 2011, giorno 30 del mese di novembre, presso la sede dell'Ente in Aosta, Via Losanna 5, a seguito di regolare convocazione, si é riunito il Consiglio Direttivo dell'Ente Parco. Presiede la seduta Italo CERISE in qualità di Presidente.
Assume le funzioni di Segretario il Direttore Michele OTTINO, assistito da Pier Giorgio MOSSO per la redazione del verbale.
Dei componenti sono presenti n. 12 come risulta qui di seguito:

| | COGNOME | NOME | QUALIFICA | P | A |
|----|------------|--------------|-----------------|---|---|
| 1 | CERISE | Italo | Presidente | X | |
| 2 | GEA | Adriano | Vice Presidente | X | |
| 3 | DUPONT | Giuseppe | Componente | X | |
| 4 | FERRERO | Sergio | Componente | X | |
| 5 | FRAMARIN | Francesco | Componente | X | |
| 6 | GIORGIS | Pier Giorgio | Componente | X | |
| 7 | GUICHARDAZ | Carlo | Componente | X | |
| 8 | NAUDIN | Osvaldo | Componente | X | |
| 9 | PEANO | Attilia | Componente | | X |
| 10 | PIANA | Fabrizio | Componente | X | |
| 11 | ROSSATO | Marco | Componente | X | |
| 12 | TUBEROSA | Ezio | Componente | X | |
| 13 | | | | | |

Collegio dei Revisori dei Conti

| | COGNOME | NOME | QUALIFICA | P | A |
|---|----------|---------------|------------|---|---|
| 1 | BOZZA | MARIO | Presidente | | X |
| 2 | LAGANA | RITA | Componente | | X |
| 3 | CERAVOLO | MARIA CARMELA | Componente | | X |

Il Consiglio Direttivo

- Esaminato lo schema di Conto Consuntivo elaborato dai competenti servizi dell'Ente costituito da i documenti ad esso allegati:
 - a. Conto di bilancio
 - rendiconto finanziario decisionale (allegato 9)
 - rendiconto finanziario gestionale (allegato 10)
 - b. Conto economico (allegato 11, 12)
 - c. Situazione patrimoniale (allegato 13)
 - d. Relazione sulla gestione
 - e. Nota integrativa

- Visti gli artt. 38 e segg. del DPR n. 97/2003 che ha approvato il nuovo regolamento per l'amministrazione e la contabilità degli enti pubblici di cui alla Legge n. 70 del 20.03.1975;
- Visto l'art. 4 punto 8 della Legge 6 dicembre 1991, n. 394;
- Visto l'art. 2 della Legge n. 139 del 17.04.1989 che, fra l'altro, stabilisce che i Conti Consuntivi dell'Ente, dopo essere stati deliberati dal Consiglio, sono sottoposti all'approvazione del Ministero dell'Ambiente di concerto con il Ministro del Tesoro;
- Accertato inoltre che sussiste la rispondenza tra le risultanze del conto in questione e le scritture contabili;
- Acquisito il parere favorevole del Collegio dei Revisori dei Conti (verbale n. 76 del 15.11.11);
- Richiamato l'art. 3 del "Regolamento provvisorio per il funzionamento del Consiglio Direttivo e della Giunta Esecutiva" approvato dal Consiglio Direttivo il 08.02.1999;
- Con votazione palese avente il seguente esito:

| | | | |
|-----------------------|----|---|----|
| ▪ presenti e votanti: | n. | = | 12 |
| ▪ voti favorevoli: | n. | = | 11 |
| ▪ voti contrari: | n. | = | = |
| ▪ astenuti: | n. | = | 1 |

delibera

1. di approvare il Conto Consuntivo dell'Ente per l'esercizio finanziario 2009, secondo lo schema predisposto dai competenti servizi dell'Ente, nelle seguenti risultanze riassuntive e finali:

| | | |
|---|---|--------------|
| consistenza della cassa all'inizio dell'esercizio | € | 5.095.254,13 |
| + riscossioni | € | 6.713.659,26 |
| - pagamenti | € | 6.575.724,78 |
| | | |
| Fondo di cassa al 31.12.2009 | € | 5.233.188,61 |
| + residui attivi | € | 2.321.015,43 |
| - residui passivi | € | 7.151.664,58 |
| Avanzo di amministrazione al 31.12.2009 | € | 402.539,46 |

2. di inviare, ai sensi dell'art. 38 del DPR 97/2003 la presente deliberazione, nonché copia del Conto Consuntivo in questione, alla Corte dei Conti, Sezione Controllo Enti, nonché ai Ministri dell'Ambiente e dell'Economia e delle Finanze per l'esercizio delle potestà di controllo ad essi demandata a norma di legge.

Letto, approvato e sottoscritto.

Il Presidente
Dott. Italo CERISE



**COPIA CONFORME
ALL'ORIGINALE**

Aosta, il 30 NOV 2011

2

Il Direttore Segretario
Dott. Michele OTTINO