

assoggettato ad ammortamento solo a seguito dell'acquisizione della proprietà da parte dell'Istituto);

- le partecipazioni in imprese controllate/collegate (iscritte a partire da quest'anno tra le immobilizzazioni finanziarie, utilizzando il metodo del patrimonio netto) per € 879.346,37;
- i depositi cauzionali per € 137.095,15;
- le rimanenze attive relative ai magazzini "Pubblicazioni" e "Materiali di facile consumo" per un totale, rispettivamente, di € 12.225,78, con un decremento rispetto all'esercizio precedente di € 8.968,72 regolarmente iscritto nel conto economico tra i costi, e di € 35.451,98, con un incremento rispetto all'esercizio precedente di € 1.950,03, regolarmente iscritto nel conto economico tra i ricavi;
- i crediti per € 44.899.642,26. Con l'attivazione della contabilità in partita doppia, i crediti trovano perfetta corrispondenza con i residui attivi solo se interamente liquidati. A tal fine è stato predisposto uno schema di raccordo tra residui e crediti/debiti allegato alla Nota integrativa. Rientrano nella voce dei crediti interamente liquidati i "Crediti non istituzionali" per € 13.958.409,40, le "Anticipazioni attive" per € 4.045,63, i "Crediti per attività istituzionali" per € 27.728.825,80 e "Crediti diversi" per € 3.208.361,43 (giòva ricordare che su tale ultima voce gravano, oltre alle partite di giro, anche le poste relative alla gestioni speciali);
- le attività finanziarie che non costituiscono immobilizzazioni. In questa voce è riportato il saldo al 31/12/2010 dei "Depositi presso l'INA", previsti dalla Convenzione per l'accantonamento delle indennità di anzianità dei dipendenti su n. 3 polizze, pari a € 5.321.101,07 con un incremento rispetto all'esercizio precedente di € 18.591,97, come si evince dall'unito prospetto (ALL. 4);
- le disponibilità liquide per € 14.824.082,08. In questa voce viene riportato il saldo attivo al 31/12/2010 sul conto n. 130637 intestato all'Istituto c/o la Banca d'Italia - Tesoreria Provinciale dello Stato - Sezione di Roma (saldo che coincide, come detto, con quello risultante dalle scritture finanziarie dell'Istituto);
- risconti attivi per € 22.440,73.

Tra le passività patrimoniali, che ammontano a € 127.614.868,97, invece, sono iscritte le seguenti voci:

- il "Fondo di accantonamento per il trattamento di fine servizio - TFS" pari a € 32.622.859,89, con un incremento netto rispetto all'esercizio precedente di complessivi € 1.547.656,29 ed un accantonamento 2010 pari ad € 3.489.769,15, come si evince anche dal prospetto allegato alla presente relazione (ALL. 5), regolarmente iscritto nel conto economico tra i costi;

- i debiti, pari a complessivi € 32.450.766,58. Rientrano in questa voce i mutui passivi per € 5.799.102,06 (corrispondenti al debito residuo verso la Cassa Depositi e Prestiti, relativo all'acquisizione della sede della Sezione di Catania); i "Debiti di funzionamento" per € 8.504.201,03; i "Debiti tributari" per € 1.797.394,65; i "Debiti verso istituti di previdenza e sicurezza sociale" per € 1.552.872,02; i "Debiti diversi" per € 14.797.196,82 (giòva ricordare che su tale ultima voce gravano, oltre alle partite di giro, anche le poste relative alla gestioni speciali).

Alle predette voci va aggiunto il valore del Patrimonio netto pari a € 62.541.242,50, con un incremento rispetto all'esercizio precedente, come già detto, di € 9.980.524,29.

### **Conto economico**

Il Conto economico espone un avanzo di € 9.980.524,29, che trova perfetto riscontro nell'incremento patrimoniale.

Nel Conto economico il valore della produzione risulta pari € 98.491.773,68.

Concorrono a tale risultato i trasferimenti da parte dello Stato per € 84.565.862,42, i trasferimenti da parte di soggetti diversi dallo Stato per € 13.480.547,90, proventi propri dell'Ente per € 443.413,33 e le variazioni delle rimanenze per € 1.950,03.

Nel Conto economico il costo della produzione risulta pari a € 88.890.855,29.

Concorrono a tale risultato i costi per prestazione di servizi per € 1.435.116,60, i costi per il personale in servizio per € 52.912.877,70, i costi per gli organi istituzionali per € 502.853,38, i costi per promozione, formazione e comunicazione per € 665.428,64, i costi di funzionamento per € 14.936.204,23, gli oneri diversi di gestione per € 7.635.931,64, gli oneri tributari per € 3.319.062,89, le quote di ammortamento delle immobilizzazioni materiali per € 3.984.642,34 (come si evince dal già citato ALL. 3), la quota di accantonamento per l'adeguamento del Fondo "Trattamento di fine rapporto" per € 3.489.769,15 e la riduzione delle rimanenze per € 8.968,72.

La differenza tra il valore della produzione e il costo della produzione ammonta a € 9.600.918,39. A questo importo va sommata la differenza tra proventi e oneri finanziari per € 166.536,56 e la differenza tra proventi e oneri straordinari per € 213.069,34.

Gli importi sopraindicati trovano riscontro nei "prospetti di riconciliazione economico-finanziaria costi e ricavi" allegati alla Nota integrativa.

### **§ 7 - SITUAZIONE DEL PERSONALE**

La situazione del personale in servizio al 31/12/'10 è così riepilogabile:

su una dotazione organica complessiva di n. 582 posti organici (come da Delibera CD n. 6.1.3.09/A del 06/07/2009 approvata da UPPA con nota n. 38626 del 15/09/2009 e da IGOP con nota n. 98365 del 22/09/2009: in precedenza la dotazione era pari a n. 584 posti) risultano in servizio n. 558 unità di personale con contratto a tempo indeterminato (erano n. 547 al 31/12/'09). Restano, pertanto, disponibili n. 24 posti di ruolo (erano n. 35 al 31/12/'09). Ai dipendenti con contratto a tempo indeterminato in servizio vanno aggiunte n. 268 unità di personale con contratto a tempo determinato ex art. 36 L. n. 70/'75 - oneri a carico del Bilancio dell'Ente - ovvero ex art. 23 DPR n. 171/'91 - oneri a carico di fondi "esterni" - (erano n. 276 al 31/12/'09), per un totale di n. 826 dipendenti in servizio (erano n. 823 al 31/12/'09).

Oltre ai predetti dipendenti, partecipano alle attività dell'INGV:

- n. 2 portieri,
- n. 5 unità di personale dipendente da altre amministrazioni, in regime di comando,
- n. 12 titolari di borse di studio,
- n. 87 titolari di assegni di ricerca,
- n. 55 incaricati di ricerca,
- n. 20 titolari di borse di dottorato,
- n. 6 titolari di contratti di collaborazione coordinata e continuativa,

per un totale di n. 1.013 unità di personale (erano n. 1.029 al 31/12/'09).

\*\*\*\*\*

Si dichiara, inoltre, che, come prescritto dal Regolamento, non esistono presso l'Istituto gestioni fuori Bilancio e che tutti i dati di Bilancio trovano puntuale riscontro nelle scritture contabili (finanziarie e patrimoniali) dell'Istituto, tenute secondo i criteri di cui al Regolamento più volte richiamato.

\*\*\*\*\*

Roma, 28/6/2011

Erzo Boschi



**PAGINA BIANCA**

RELAZIONE DEL COLLEGIO SINDACALE

Allegato n. 1

RELAZIONE DEL COLLEGIO SINDACALE SUL CONTO CONSUNTIVO DELL'ESERCIZIO  
FINANZIARIO 2010

**Premessa**

Il Conto consuntivo è redatto in base ai criteri di cui al Regolamento di amministrazione, contabilità e finanza, deliberato dal Consiglio direttivo in data 31 marzo 2009, emanato in data 23 aprile 2009 con Decreto del Presidente n. 87 e pubblicato sulla Gazzetta Ufficiale 18 maggio 2009 n. 72.

I risultati complessivi cui è pervenuta la gestione possono essere sintetizzati come segue.

**Situazione finanziaria**

Descrizione	Previsioni di competenza	Accertamenti	Previsioni di cassa	Riscossioni
Avanzo di amministrazione /cassa al 31.12.2009	22.120.228,63	0,00	14.728.848,80	0,00
Entrate Correnti	71.957.896,00	72.368.418,65	88.307.117,12	51.429.035,80
Entrate in Conto Capitale	213.896,00	434.022,51	351.686,62	394.671,58
Gestioni Speciali	22.679.141,21	27.638.610,83	42.488.447,24	14.495.723,02
<b>Parziale</b>	<b>116.971.161,84</b>	<b>100.441.051,99</b>	<b>145.876.099,78</b>	<b>66.319.430,40</b>
Partite di giro	25.042.000,00	27.228.825,57	37.381.230,28	27.009.852,03
<b>Totale</b>	<b>142.013.161,84</b>	<b>127.669.877,56</b>	<b>183.257.330,06</b>	<b>93.329.282,43</b>
Descrizione	Previsioni di competenza	Impegni	Previsioni di cassa	Pagamenti
Uscite Correnti	72.565.233,14	61.419.211,04	84.001.651,68	52.489.084,02
Uscite in Conto Capitale	7.397.647,00	7.116.988,45	9.529.875,84	2.968.211,81
Gestioni Speciali	37.008.281,70	21.334.552,55	40.816.536,12	18.756.553,73
<b>Parziale</b>	<b>116.971.161,84</b>	<b>89.870.752,04</b>	<b>134.348.063,64</b>	<b>74.213.849,56</b>
Partite di giro	25.042.000,00	27.228.825,57	48.909.266,42	25.301.892,84
<b>Totale</b>	<b>142.013.161,84</b>	<b>117.099.577,61</b>	<b>183.257.330,06</b>	<b>99.515.742,40</b>
Avanzo al 31.12.2010		10.570.299,95		-6.186.459,97

L'esercizio 2010 si chiude con un avanzo di competenza € 10.570.299,95 e un disavanzo di cassa di € 6.186.459,97, al quale si è fatto fronte tramite utilizzo di quota parte dell'avanzo di cassa accertato al termine dell'esercizio precedente pari ad € 14.728.848,80.

Rispetto all'esercizio precedente, con esclusione delle partite di giro, si registra un aumento delle entrate di circa il 13% ed una riduzione delle uscite di circa lo 0,7%. Risulta aumentata anche l'incidenza delle entrate per fondi esterni sulle entrate totali (dal 22% al 28% circa).

La situazione amministrativa al 31.12.2010 espone un avanzo di € 32.890.465,59 determinato come segue.

**Situazione amministrativa**

Consistenza della cassa al 1.1.2010			14.728.848,80
Riscossioni	in c/competenza	93.329.282,43	
	in c/residui	29.488.932,13	122.818.214,56
Pagamenti	in c/competenza	99.515.742,40	
	in c/residui	23.207.238,88	122.722.981,28
Consistenza della cassa al 31.12.2010			14.824.082,08
Residui attivi al 31.12.2010	esercizi precedenti	18.700.011,38	
	esercizio di competenza	34.340.595,13	53.040.606,51
Residui passivi al 31.12.2010	esercizi precedenti	17.390.387,79	
	esercizio di competenza	17.583.835,21	34.974.223,00
<b>Avanzo di amministrazione al 31.12.2010</b>			<b>32.890.465,59</b>

L'avanzo di amministrazione al 31.12.2010 di € 32.890.465,59 registra un incremento di € 23.926.538,59 rispetto a quello presunto nel Bilancio di previsione per l'esercizio finanziario 2011 di € 8.963.927,00. Lo scostamento è dovuto alla semplificazione contabile adottata in sede di redazione del documento previsionale, in virtù della quale si è ipotizzato il totale impegno entro il 31.12.2010 delle risorse finanziarie derivanti da fondi "esterni".

Come riferito nella relazione illustrativa, il maggiore avanzo di amministrazione è costituito in parte (€ 20.234.649,80) da fondi a destinazione vincolata per progetti commissionati all'Istituto e contabilizzati nelle Gestioni speciali, che necessitano di essere portati a termine in più esercizi, ed, in parte, dall'accantonamento 2009 obbligatoriamente disposto in vista dei maggiori oneri che deriveranno dai futuri rinnovi contrattuali pari ad € 3.337.598,00; di conseguenza il maggiore avanzo senza vincoli di destinazione si riduce a € 354.290,79.

La gestione di cassa registra una liquidità finale di € 14.824.082,08, importo superiore di € 95.233,28 rispetto a quello dell'anno precedente.

I residui attivi ammontano a € 53.040.606,51 e quelli passivi a € 34.974.223,00 e corrispondono, rispettivamente al 41% circa delle poste attive e al 30% circa delle poste passive.

**Situazione patrimoniale**

Come si evince dalla relazione illustrativa, la contabilità patrimoniale è stata rielaborata secondo i principi del nuovo regolamento.

In particolare, si è provveduto alla ricognizione dei beni esistenti e ad una più corretta determinazione degli ammortamenti dei singoli beni di nuova acquisizione, mentre i beni immobili acquisiti a patrimonio a seguito dell'accorpamento dell'ex Osservatorio vesuviano sono stati mantenuti in inventario con i valori storici.

In proposito sarà necessario procedere a una perizia per pervenire al valore attuale dei beni.

Pertanto la situazione patrimoniale al 31.12.2010 è riepilogata come segue.

**Situazione patrimoniale**

Attività		Passività	
Terreni e Fabbricati	19.497.417,01	Avanzi economici eser. prec.	51.681.371,84
Mobili e Macchine da ufficio	2.986.346,06	Avanzo econ. d'esercizio	9.980.524,29
Materiale bibliografico	3.335.366,78	Riserva partecipazioni	879.346,37
Automezzi	269.258,50	Patrimonio Netto	62.541.242,50
Apparecchiature scientifiche	27.457.414,64	Fondo TFR	32.622.859,89
Immobiliz. materiali in corso	7.937.680,56	Mutui passivi	5.799.102,06
Partecipazioni in imprese	879.346,37	Debiti	26.651.664,52
Depositi a cauzione	137.095,15		
<b>Totale Immobilizzazioni</b>	<b>62.499.925,07</b>		
Rimanenze	47.677,76		
Crediti	44.899.642,26		
Depositi c/o INA	5.321.101,07		
Banca C/C	14.824.082,08		
<b>Totale attivo circolante</b>	<b>65.092.503,17</b>		
Risconti Attivi	22.440,73		
<b>Totale Attività</b>	<b>127.614.868,97</b>	<b>Totale Passività</b>	<b>127.614.868,97</b>

Il patrimonio netto ammonta a € 62.541.242,50, con un incremento rispetto all'esercizio precedente di € 10.859.870,66, pari alla somma dell'avanzo economico dell'esercizio 2010 (€ 9.980.524,29) e della riserva per la rivalutazione delle partecipazioni (€ 879.346,37) iscritte tra le attività a partire dal 2010, utilizzando il metodo del patrimonio netto, come da prospetto seguente.

Denominazione	Partecip. %	patrimonio netto al 31.12.2009	valore partecipazione
Distretto ligure delle tecnologie marine	1,96	820.881,00	16.089,27
Centro euro-mediterraneo per i cambiamenti climatici	37,58	109.770,00	41.251,57
Analisi e monitoraggio del rischio ambientale	9,00	8.810.346,00	792.931,14
Consorzio per la ricerca e le applicazioni di tecnologie innovative per il risparmio energetico e per lo sviluppo delle tecnologie laser nel campo della fisica dell'atmosfera	1,62	897.086,46	14.532,80
Monitoraggio ambientale e ricerca innovativa strategica	80,00	18.177,00	14.541,60
<b>Totale</b>	<b>8,25</b>	<b>10.656.260,46</b>	<b>879.346,37</b>

**Conto economico**

Il conto economico presenta un avanzo economico di € 9.980.524,29, come si evince dal seguente prospetto riassuntivo.



*Conto economico*

Valore della produzione	98.491.773,68
Costo della produzione	88.890.855,29
<b>Differenza</b>	<b>9.600.918,39</b>
Proventi e oneri finanziari	166.536,56
Rettifiche di valore di attività finanziarie	0
Proventi e oneri straordinari	213.069,34
Imposte sul reddito	0
<b>Avanzo economico d'esercizio</b>	<b>9.980.524,29</b>

*Gestione di competenza*

La gestione 2010 si è svolta sulla base del bilancio di previsione, adottato dal Presidente con Decreto 16.12.2009 n. 625, ratificato dal Consiglio Direttivo in data 17.03.2010, e delle variazioni di bilancio di cui alle Delibere CD nn. 5.2.4.10 del 21.6.2010 e 5.2.8.10 del 21.12.2010. I suddetti provvedimenti sono stati trasmessi agli Organi vigilanti che non procedono all'approvazione degli stessi, perché tenuti, a norma dell'art. 9, commi 1 e 2, del D.Lgs. n. 19/1999, richiamato dall'art. 5, comma 1, lett. e), del D.Lgs. n. 381/1999, solo all'approvazione dei piani triennali.

Le previsioni iniziali d'entrata 2010 di complessivi € 97.442.056,00 sono passate a € 119.892.933,21, con un incremento di € 22.450.877,21. Parallelamente le previsioni iniziali di spesa 2010 di € 101.451.056,00 sono passate a € 142.013.161,84, con un incremento di € 40.562.105,84. Per effetto dell'utilizzo dell'avanzo di amministrazione, accertato con la predetta deliberazione del 21.6.2010, si realizza il pareggio del bilancio.

Invero, le entrate totali definitivamente previste in € 119.892.933,21 sono state effettivamente accertate in € 127.669.877,56. Le spese totali definitivamente previste in € 142.013.161,84 sono state effettivamente impegnate per € 117.099.577,61. Si è così pervenuti ad un avanzo di competenza 2010 di € 10.570.299,95. Rispetto all'esercizio precedente, il totale degli accertamenti, al netto delle partite di giro, passa da € 88.992.316,97 ad € 100.441.051,99, con un incremento di € 11.448.735,02 pari a circa il 13%. Il totale degli impegni, al netto delle partite di giro, rispetto all'esercizio precedente passa da € 90.457.553,18 ad € 89.870.752,04, con un decremento di € 586.801,14 pari a circa lo 0,7%; nell'ambito degli impegni, le spese di personale (Cat. II) passano da € 43.441.278,88 ad € 42.678.790,76, con un decremento di € 762.488,12 dovuto al mancato turn over. L'Istituto è ancora in attesa della autorizzazione ad assumere sulla base delle risorse liberate dalle cessazioni intervenute nel 2009.

*Gestione di cassa*

Il totale delle riscossioni passa da € 107.460.176,51 ad € 93.329.282,43, con un decremento di € 14.130.894,08 (13% c.a.) rispetto all'esercizio precedente; il totale dei pagamenti passa da € 113.079.726,10 ad € 99.515.742,40, con un decremento di € 13.563.983,70 (12% c.a.).

Le entrate accertate in € 127.669.877,56 sono state riscosse per € 93.329.282,43, per cui ne restano da riscuotere € 34.340.595,13. Gli impegni assunti per € 117.099.577,61 sono stati pagati per € 99.515.742,40, per cui ne restano da pagare € 17.583.835,21.

Le partite di giro in entrata e in uscita di pari importo ammontano a € 27.228.825,57. Come rappresentato nella relazione illustrativa tra le partite di giro, in entrata e in uscita, sono comprese anche le poste relative alla anticipazione bancaria alla quale l'Ente ha dovuto fare ricorso nel corso dell'esercizio per gravi carenze di cassa, previa adozione di apposito atto deliberativo.

In complesso la gestione di cassa presenta riscossioni per € 93.329.282,43 e pagamenti per € 99.515.742,40. Al 31.12.2009 l'avanzo di cassa era di € 14.728.848,80. L'avanzo di cassa al 31.12.2010 è

stato, invece, di € 14.824.082,08, che corrisponde al saldo di Tesoreria al 31.12.2010 comunicato dall'Istituto cassiere (nota dell'8/6/2011 del Monte dei Paschi di Siena - Ag. n. 15 - Roma).

Per far fronte alle momentanee deficienze di liquidità determinate dalla ritardata acquisizione del contributo ordinario di funzionamento l'Istituto ha fatto ricorso alle onerose anticipazioni bancarie dell'Istituto Cassiere che ha dato luogo nell'ultimo quinquennio ai seguenti oneri per interessi passivi.

Anno	Data	n.	Importo
2006	02/03/2007	204	12.624,47
2008	31/12/2008	2595	2.023,95
2008	15/06/2009	1202	13.955,48
2009	14/06/2010	1205	8.132,52
2010	22/12/2010	2823	27.874,88
	<b>Totale</b>		<b>64.611,30</b>

#### ***Depositi cauzionali e prestiti al personale***

Permane ancora la prassi in materia di costituzione di depositi cauzionali attivi o passivi. Dette operazioni vengono contabilizzate in capitoli in conto capitale sia al momento dell'erogazione e sia al momento del recupero. Per la costituzione di depositi cauzionali attivi o passivi, non essendo investimenti produttivi da ammortizzare, dovrebbero operare invece i capitoli delle partite di giro al momento dell'erogazione ed al momento delle restituzioni. Gli eventuali interessi attivi o passivi saranno imputati alle entrate o spese correnti.

Tra le spese figurano anche i benefici assistenziali e sociali (Cap. 1.2.01.01 di parte corrente). Trattasi di sovvenzioni che l'Ente eroga al personale su proposta di apposita Commissione, a valere sul "Fondo assistenza" pari all'1% delle spese di personale e sulla base del Regolamento di cui alla Delibera CD n. 4.3.1.02 del 6.3.2002 e delle seguenti norme contrattuali:

- art. 59 e all. 6 DPR n. 509/1979;
- art. 28 DPR n. 346/1983;
- art. 24 DPR n. 171/1991.

Tali sovvenzioni si sono concretizzate nell'anno 2010 nelle seguenti provvidenze, per un totale di € 323.680,88, così ripartiti tra sovvenzioni

Disciplina	Importo
sussidi malattia/disagi vari	73.680,88
borse di studio ai figli dei dipendenti	50.000,00
prestiti personali al tasso legale d'interesse	200.000,00
<b>TOTALE</b>	<b>323.680,88</b>

Il Collegio rileva che la restituzione dei piccoli prestiti avviene tramite trattenuta sullo stipendio regolarizzata con apposita reversale imputata al Cap. 2.1.04.03 in conto capitale (Riscossione di crediti diversi), senza scorporo della quota interessi dalla quota capitale e senza distinzione tra crediti dell'esercizio 2010 e crediti maturati in esercizi precedenti.

#### ***Gestione dei residui***

I residui attivi degli anni precedenti ammontanti al 1.1.2010 ad € 48.635.548,05 hanno subito variazioni in diminuzione per € 446.604,54, dovuti essenzialmente alla riduzione dei contributi previsti per progetti di ricerca, a seguito della rendicontazione finale. La consistenza dei residui attivi al 31.12.2010 è, pertanto, di € 48.188.943,51, di cui riscossi per € 29.488.932,13 e rimasti da riscuotere per € 18.700.011,38.

I residui passivi degli anni precedenti ammontanti al 1.1.2010 a € 41.244.168,22 hanno subito variazioni in diminuzione per € 646.541,55. La consistenza dei residui passivi al 31.12.2010 è, pertanto, di € 40.597.626,67, di cui pagati per € 23.207.238,88 e rimasti da pagare per € 17.390.387,79. Si precisa che è stato definitivamente eliminato il fenomeno delle variazioni in aumento dei residui passivi con l'implementazione di una limitazione nel programma gestionale che non consente "sfondamenti" nei "rimasti da pagare" evitando, pertanto, la generazione di sopravvenienze passive. Permangono tra i residui passivi, opportunamente rideterminati, quelli relativi al rimborso a favore del CNR delle spese di personale e per locazioni che il CNR ha sostenuto nel 2001, primo anno di esercizio dell'INGV, a seguito di accordi tra i vertici dei due enti. A decorrere dal 1.1.2002 tali spese sono state sostenute direttamente dall'INGV.

Il Collegio rileva che sia per i residui attivi che per quelli passivi si è provveduto, sulla base di quanto esposto e ai sensi del Regolamento, alla prescritta rideterminazione tramite delibera del Consiglio direttivo da adottarsi contestualmente a quella di approvazione del Conto consuntivo in esame.

#### **Gestioni speciali**

Le gestioni speciali sono costituite dalle entrate e dalle spese derivanti dall'esecuzione di n. 90 contratti o convenzioni ancora attivi di durata pluriennale finanziate da organismi esterni.

Detti finanziamenti complessivi sono riassunti nella seguente tabella.

<b>Ente Finanziatore</b>	<b>Importo</b>
Ministero Istruzione Università e Ricerca	5.623.036,34
Dipartimento Protezione Civile	256.661,58
Comunità Europea	7.870.809,49
Regioni ed Enti locali	2.577.622,92
Altri Ministeri	169.814,65
PNRA	248.413,69
ASI	107.757,48
Università e altri EPR	96.703,64
Terzi	3.283.830,01
<b>Totale</b>	<b>20.234.649,80</b>

Le gestioni speciali costituiscono il 28% delle entrate al netto delle partite di giro; per esse l'Istituto è tenuto ad anticipare i costi attraverso l'utilizzo delle risorse ordinarie e, talora, mediante ricorso ad anticipazioni dell'Istituto cassiere. I corrispettivi sono costituiti dagli incassi per stati di avanzamento delle ricerche rendicontate e per saldi finali. Ciò determina l'esigenza che sia posta la massima cura nella tempestività delle rendicontazioni, al fine di evitare che le gestioni speciali influenzino in modo negativo la gestione ordinaria con oneri di interessi passivi.

#### **Gestione decentrata**

Come si rileva dalla relazione al Bilancio, nel Conto consuntivo in discorso, sono direttamente esposti i dati contabili relativi alla gestione delle strutture dell'INGV diverse dall'Amministrazione centrale (sezioni istituzionali e centri nazionali), che costituiscono centro di responsabilità amministrativa (CRA) e cioè:

1. Sezione di Napoli - Osservatorio vesuviano,
2. Sezione di Milano,
3. Sezione di Palermo,
4. Sezione di Catania,
5. Sezione di Roma 1,
6. Sezione di Roma 2,

7. Centro Nazionale Terremoti,
8. Sezione di Bologna,
9. Sezione di Pisa.

Complessivamente la spesa decentrata rappresenta circa il 10,3% di quella complessiva (12,1 milioni c.a. su 117,1 milioni c.a.) e circa il 6,8% del bilancio di cassa (6,8 milioni c.a. su 99,5 milioni c.a.). Come si evince dal prospetto che segue, i Direttori delle Sezioni hanno assunto impegni 2010, nei limiti degli stanziamenti di cui al bilancio di previsione, per € 12.117.089,81 e hanno disposto pagamenti in conto competenza per € 6.759.118,32.

Sezione	Impegni	Pagamenti
Napoli	2.633.545,85	1.097.364,90
Milano	469.329,75	377.354,06
Palermo	1.014.586,92	686.780,25
Catania	1.819.925,77	964.528,09
RM1	1.647.331,44	960.114,61
RM2	1.661.781,83	1.077.314,34
CNT	1.723.170,98	890.780,53
Bologna	672.278,93	422.164,76
Pisa	475.138,34	282.716,78
<b>Totali</b>	<b>12.117.089,81</b>	<b>6.759.118,32</b>

#### **Personale**

La situazione del personale in servizio al 31.12.2010 evidenzia che la dotazione organica complessiva ammonta a n. 582 unità, così rideterminata con delibera CD n. 6.1.3.09/A del 06.07.2009, approvata da UPPA con nota n. 38626 del 15.09.2009 e da IGOP con nota n. 98365 del 22.09.2009. In precedenza la dotazione era pari a n. 584 unità. A fronte della suddetta dotazione organica risultano in servizio n. 558 unità di personale con contratto a tempo indeterminato (n. 547 al 31.12.2009). Restano, pertanto, vacanti n. 24 posti di ruolo (n. 35 al 31.12.2009).

Alle unità a tempo indeterminato vanno aggiunte n. 268 unità di personale a tempo determinato in servizio a vario titolo (n. 276 al 31.12.2009). Complessivamente il personale in servizio passa da n. 823 a n. 826 con un incremento di n. 3 unità rispetto all'anno precedente.

Il personale in servizio è distribuito nelle seguenti n. 10 strutture nelle quali si articola l'Ente:

<i>Ufficio</i>	<i>Unità</i>
Amministrazione centrale	85
Sezione di Sismologia e Tettonofisica di Roma 1	121
Sezione di Geomagnetismo, Aeronomia e Geofisica ambientale di Roma 2	91
Centro Nazionale Terremoti	152
<b>PARZIALE SEDE CENTRALE</b>	<b>449</b>
Sezione di Napoli - Osservatorio vesuviano	110
Sezione di Sismologia per l'Ingegneria di Milano - Pavia	29
Sezione di Geochimica di Palermo	58
Sezione di Catania	99
Sezione di Bologna	54
Sezione di Pisa	27
<b>TOTALE</b>	<b>826</b>

Il Personale presta servizio nelle seguenti sedi:

Sede	Sezione	Indirizzo	Titolo d'uso
Roma	AC	via di Vigna Murata 605, 00143 Roma	di proprietà
Catania	CT	Piazza Roma 2 (Catania)	di proprietà
Ercolano - Foresteria	NA-OV	via Osservatorio - 80056 Ercolano (Napoli)	di proprietà
Grottaminarda	CNT	strada statale , Grottaminarda 83035, (Avellino)	di proprietà
Ercolano - Edif. Servizio	NA-OV	via Osservatorio - 80056 Ercolano (Napoli)	di proprietà
Rocca Di Papa	AC	via dell'osservatorio 42	in uso gratuito
Arezzo	RM1	via Uguccione della Faggiuola 3, 50200 Arezzo	in uso gratuito
L'Aquila	RM2	Castello Cinquecentesco, 67100 L'Aquila	in uso gratuito
Roma (Viale Pinturicchio)	RM2	v.le Pinturicchio	in uso gratuito
Palermo	PA	via Ugo La Malfa 153 (Palermo)	in uso gratuito
Nicolosi	CT	via Monti Rossi, 95030 Nicolosi (Catania)	in uso gratuito
Stromboli	CT	via Marina, 98050 (Messina)	in uso gratuito
Vulcano	AC	strada comunale	in uso gratuito
Vulcano	CT	Osservatorio, Foresteria	in uso gratuito
Catania Cuad	CT		in uso gratuito
Catania Etna	CT	Osservatorio Pizzi de Neri	in uso gratuito
Messina (Osservatorio)	AC	V. Regina Margherita	in uso gratuito
L'Aquila Preturo	RM2		in uso gratuito
Ercolano - Edif. Storico	NA-OV	via Osservatorio - 80056 Ercolano (Napoli)	in uso gratuito
Gibilmanna	CNT	strada santuario, Cefalù (Palermo)	in uso gratuito
Milano	MI	via Bassini 15, 10133 (Milano)	in uso gratuito
Portovenere	RM2	via Pezzino Basso 2, 19020 Fezzano (SP)	in locazione
Roma (Via XXIV Maggio)	AC	Via XXIV Maggio, 46	in locazione
Bologna	BO	via Donato Creti 12, (Bologna)	in locazione
Bologna	BO	Via Aldo Moro 44, (Bologna)	in locazione
Napoli	NA	via Diocleziano 328 (Napoli)	in locazione
Palermo	PA	via Ugo La Malfa 153 (Palermo)	in locazione
Grottaminarda	CNT	Grottaminarda 83035, (Avellino)	in locazione
Lipari	CT	Oss. Monte Falcone	in locazione
Pisa	PI	via Della Faggiola 32 - 56126 (Pisa)	in locazione

Alcune unità di personale di ruolo (n. 15) prestano servizio in regime di comando presso le seguenti istituzioni:

1. Presidenza del Consiglio dei Ministri (n. 1);
2. Prato Ricerche (n. 1);
3. Regione Marche (n. 4);
4. Prefettura di Ragusa (n. 1);
5. Archivio centrale di Stato (n. 1);
6. Osservatorio Geofisico Sperimentale - OGS (n. 1);
7. Consorzio Euromediterraneo per i Cambiamenti climatici - CMCC (n. 6);

Al personale dipendente infine si sono aggiunte nel 2010 le seguenti altre unità:

- n. 2 portieri,
- n. 5 unità di personale dipendente da altre amministrazioni, in regime di comando,
- n. 12 titolari di borse di studio,
- n. 87 titolari di assegni di ricerca,
- n. 55 incaricati di ricerca,
- n. 20 titolari di borse di dottorato,
- n. 6 titolari di contratti di collaborazione coordinata e continuativa.

Si perviene così ad un totale di n. 1.013 unità di personale amministrato (erano n. 1.029 al 31.12.2009).

Il Collegio osserva che il conto consuntivo 2010 viene deliberato con ritardo rispetto al termine ultimo stabilito dal regolamento (30 aprile dell'anno successivo all'esercizio di riferimento) e nella relazione illustrativa il ritardo viene giustificato con l'attuale inadeguatezza della struttura amministrativo - gestionale.

Le risorse umane utilizzate per funzioni di supporto (12% del personale in servizio) denunciano carenze rispetto alle esigenze dell'ente e sono costituite da n. 103 unità di personale amministrativo, distribuite nella sede centrale e nelle sezioni periferiche come segue.

Sede	Dirigente	tempo indeterminato	tempo determinato	Totale
Amministrazione Centrale	1	24	9	34
Napoli	1	17	1	19
Milano	0	1	1	2
Palermo	0	2	7	9
Catania	0	6	1	7
RM1	0	4	2	6
RM2	0	4	5	9
CNT	0	8	0	8
Bologna	0	3	3	6
Pisa	0	2	1	3
<b>Totali</b>	<b>2</b>	<b>71</b>	<b>30</b>	<b>103</b>

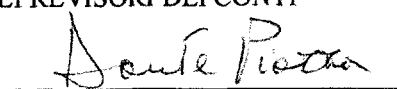
Quanto sopra determina l'esigenza di urgenti iniziative per la riqualificazione professionale del predetto personale per l'uso del nuovo sistema informativo, nonché per la rideterminazione delle strutture periferiche e delle relative dotazioni organiche secondo le effettive esigenze operative.

#### Conclusioni

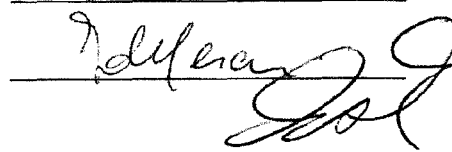
Nelle suddette osservazioni e considerazioni sta il parere del Collegio dei Revisori dei Conti sul Conto consuntivo dell'INGV dell'esercizio finanziario 2010.

#### IL COLLEGIO DEI REVISORI DEI CONTI


Dott. Dante PIAZZA




Dott.ssa Ida MERCURI




Dott. Antonio VALEO



Dott. Luciano CRISCUOLI



Dott. Sergio PASQUANTONIO



**BILANCIO CONSUNTIVO**

			ALL. 1
<b>CASSA - NETTI</b>			
FONDO INIZIALE DI CASSA '10			14.728.848,80
ENTRATE '10			
in c/comp.	78.943.800,48		
in c/res.	29.345.492,38	108.289.292,86	
USCITE '10			
in c/comp.	85.192.777,25		
in c/res.	23.001.282,33	108.194.059,58	
AVANZO DI CASSA AL 31/12/'10			14.824.082,08
E/C M.P.S. - SALDO AL 31/12/'10			14.824.082,08
DIFFERENZA		-	0,00
<b>CASSA - LORDI</b>			
FONDO INIZIALE DI CASSA '10			14.728.848,80
ENTRATE '10			
in c/comp.	93.329.282,43		
in c/res.	29.488.932,13	122.818.214,56	
USCITE '10			
in c/comp.	99.515.742,40		
in c/res.	23.207.238,88	122.722.981,28	
AVANZO DI CASSA AL 31/12/'10			14.824.082,08
E/C M.P.S. - SALDO AL 31/12/'10			14.824.082,08
DIFFERENZA			-
<b>LORDIZZAZIONI</b>			
ENTRATE '10			
in c/comp.	- 14.385.481,95		
in c/res.	- 143.439,75	- 14.528.921,70	
USCITE '10			
in c/comp.	- 14.322.965,15		
in c/res.	- 205.956,55	- 14.528.921,70	
DIFFERENZA A PAREGGIO			0,00