

La situazione amministrativa al 31.12.2009 espone un avanzo di € 22.120.228,63 determinato come segue.

**Situazione amministrativa**

Consistenza della cassa al 1.1.2009			20.348.398,39
Riscossioni	in c/competenza	79.987.987,74	
	in c/residui	27.472.188,77	107.460.176,51
Pagamenti	in c/competenza	95.751.540,87	
	in c/residui	17.328.185,23	113.079.726,10
Consistenza della cassa al 31.12.2009			14.728.848,80
Residui attivi al 31.12.2009	esercizi precedenti	7.013.130,02	
	esercizio di competenza	41.622.418,03	48.635.548,05
Residui passivi al 31.12.2009	esercizi precedenti	13.920.067,11	
	esercizio di competenza	27.324.101,11	41.244.168,22
<b>Avanzo di amministrazione al 31.12.2009</b>			<b>22.120.228,63</b>

L'avanzo di amministrazione al 31.12.2009 di € 22.120.228,63 registra un incremento di € 18.111.228,63 rispetto all'avanzo presunto in sede di predisposizione del Bilancio di previsione per l'esercizio finanziario 2010 di € 4.009.000,00. Lo scostamento è dovuto alla semplificazione contabile adottata in sede di redazione del documento previsionale, in virtù della quale si è ipotizzato il totale impegno entro il 31.12.2009 delle risorse finanziarie derivanti da fondi "esterni".

Come riferito nella relazione illustrativa, il maggiore avanzo di amministrazione è costituito in massima parte (€ 14.289.510,49) da fondi a destinazione vincolata per progetti commissionati all'Istituto e contabilizzati nelle Gestioni speciali, che necessitano essere portati a termine in più esercizi; di conseguenza il maggiore avanzo senza vincoli di destinazione si riduce a € 3.821.718,14.

La gestione di cassa registra una liquidità finale di € 14.728.848,80, importo comunque inferiore di € 5.619.549,59 rispetto a quello dell'anno precedente.

I residui attivi ammontano a € 48.635.548,05 e quelli passivi a € 41.244.168,22 e corrispondono, rispettivamente al 31% delle poste attive e al 21% delle poste passive.

**Situazione patrimoniale**

Come si evince dalla relazione illustrativa, la contabilità patrimoniale è stata rielaborata secondo i principi del nuovo regolamento.

In particolare, si è provveduto alla ricognizione dei beni esistenti e ad una più corretta determinazione degli ammortamenti dei singoli beni di nuova acquisizione, mentre i beni immobili acquisiti a patrimonio a seguito dell'accorpamento dell'ex Osservatorio vesuviano sono stati mantenuti in inventario con i valori storici.

In proposito sarà necessario procedere a una perizia per pervenire al valore attuale dei beni.

Si è provveduto, inoltre, a scorporare gli automezzi dalla voce Impianti e attrezzature tecnologiche.

Pertanto la situazione patrimoniale al 31.12.2009 è riepilogata come segue.

*Situazione patrimoniale*

Attività		Passività	
Terreni e Fabbricati	20.022.497,59	Avanzi economici esercizi prec.	46.896.047,82
Mobili e Macchine da ufficio	2.980.137,55	Avanzo economico d'esercizio	14.697.635,56
Materiale bibliografico	3.373.921,41	<b>Patrimonio Netto</b>	<b>61.593.683,38</b>
Automezzi	312.936,91	Fondo TFR	31.075.203,60
Apparecchiature scientifiche	28.097.102,64	Mutui passivi	6.444.623,52
Immobiliz. materiali in corso	6.192.195,23	Debiti	47.850.290,59
Depositi a cauzione	183.879,96		
<b>Totale Immobilizzazioni</b>	<b>61.162.671,29</b>		
Rimanenze	54.696,45		
Crediti	59.258.777,94		
Depositi c/o INA	5.302.509,10		
Banca C/C	14.728.848,80		
<b>Totale attivo circolante</b>	<b>79.344.832,29</b>		
Risconti Attivi	11.673,99		
<b>Totale Attività</b>	<b>140.519.177,57</b>	<b>Totale Passività</b>	<b>140.519.177,57</b>

Il patrimonio netto ammonta a € 61.593.683,38, con un incremento rispetto all'esercizio precedente di € 14.697.635,56 pari all'avanzo economico dell'esercizio.

L'incremento è dovuto essenzialmente alla iscrizione in inventario di beni immobili precedentemente non registrati per € 2.382.295,19 e alla rettifica dei fondi di ammortamento erroneamente computati negli anni precedenti, Ciò ha dato luogo a insussistenze passive per € 12.480.485,82.

*Conto economico*

Il conto economico presenta un avanzo economico di € 14.697.635,56 pari all'incremento patrimoniale, come si evince dal seguente prospetto riassuntivo.

*Conto economico*

Valore della produzione	93.315.481,11
Costo della produzione	92.486.070,22
<b>Differenza</b>	<b>829.410,89</b>
Proventi e oneri finanziari	177.538,86
Rettifiche di valore di attività finanziarie	0
Proventi e oneri straordinari	13.690.685,81
Imposte sul reddito	0
<b>Avanzo economico d'esercizio</b>	<b>14.697.635,56</b>

*Gestione di competenza*

La gestione 2009 si è svolta sulla base del bilancio di previsione 2009, adottato dal Consiglio direttivo con delibera n. 5.2.6.2008 del 18/12/08, nonché delle variazioni di bilancio di cui alla delibera CD n. 5.3.3.09 del 17.6.2009 e al decreto del Presidente n. 624, adottato d'urgenza in data 16.12.2009 e ratificato dal Consiglio direttivo in data 17.3.2010. I suddetti provvedimenti sono stati trasmessi agli Organi vigilanti

che non procedono all'approvazione degli stessi, ma sono tenuti a norma dell'art. 9, commi 1 e 2, del D.Lgs. n. 19/1999, richiamato dall'art. 5, comma 1, lett.e), del D.Lgs. n. 381/1999) solo all'approvazione dei piani triennali.

Le previsioni iniziali d'entrata 2009 di complessivi € 94.950.735,00 sono passate a € 106.350.679,68, con un incremento di € 11.399.944,68. Parallelamente le previsioni iniziali di spesa 2009 di € 95.213.282,00 sono passate a € 130.575.753,95, con un incremento di € 35.362.471,95. Per effetto dell'utilizzo dell'avanzo di amministrazione, accertato con la predetta deliberazione del 17.6.2009, si realizza il pareggio del bilancio.

Invero, le entrate totali definitivamente previste in € 106.350.679,68 sono state effettivamente accertate in € 121.610.405,77. Le spese totali definitivamente previste in € 130.575.753,95 sono state effettivamente impegnate per € 123.075.641,98. Si è così pervenuti ad un disavanzo di competenza 2009 di € 1.465.236,21. Tale disavanzo viene ripianato tramite utilizzo di quota parte dell'avanzo di amministrazione al 31.12.2008 inizialmente presunto in € 262.547,00 e definitivamente accertato e applicato all'esercizio 2009 in € 24.225.074,27. Rispetto all'esercizio precedente, il totale degli accertamenti, al netto delle partite di giro, passa da € 85.310.250,87 a € 88.992.316,97, con un incremento di € 3.682.066,10 pari a circa il 4%. Il totale degli impegni, al netto delle partite di giro, rispetto all'esercizio precedente passa da € 88.665.909,23, a € 90.457.553,18 con un incremento di € 1.791.643,95 pari a circa il 2%; nell'ambito degli impegni, le spese di personale (Cat. II) passano da € 36.625.987,68 a € 43.441.278,88, con un incremento di € 6.815.291,20 dovuto all'applicazione del CCNL 2006 - 2009 sottoscritto in data 13/5/2009, con il pagamento dei relativi emolumenti arretrati.

#### **Gestione di cassa**

Il totale delle riscossioni passa da € 109.698.261,06 a € 107.460.176,51, con un decremento di € 2.238.084,55 (2% c.a.); il totale dei pagamenti passa da € 118.814.591,31 a € 113.079.726,10 con un decremento di € 5.734.865,21 (5% c.a.).

Le entrate accertate in € 121.610.405,77 sono state riscosse per € 79.987.987,74, per cui ne restano da riscuotere € 41.622.418,03. Gli impegni assunti per € 123.075.641,98 sono stati pagati per € 95.751.540,87, per cui ne restano da pagare € 27.324.101,11.

Le partite di giro in entrata e in uscita di pari importo ammontano a € 32.618.088,80. Tra le partite di giro è stata inclusa la posta di € 12.000.000,00 che il MIUR ha trasferito all'INGV con il compito di destinarla al finanziamento del Consorzio per la realizzazione del PNRA del quale l'Istituto è socio. Come rappresentato nella relazione illustrativa tra le partite di giro, in entrata e in uscita, sono comprese anche le poste relative alla anticipazione bancaria alla quale l'Ente ha dovuto fare ricorso nel corso dell'esercizio per gravi carenze di cassa, previa adozione di apposito atto deliberativo.

In complesso la gestione di cassa presenta riscossioni per € 107.460.176,51 e pagamenti per € 113.079.726,10. Al 31.12.2008 l'avanzo di cassa era di € 20.348.398,39. L'avanzo di cassa al 31.12.2009 è stato, invece, di € 14.728.848,80, che corrisponde al saldo di Tesoreria al 31.12.2009 comunicato dall'Istituto cassiere (nota del 26 maggio 2010 del Monte dei Paschi di Siena - Ag. n. 15 - Roma).

Per far fronte alle momentanee deficienze di liquidità determinate dalla ritardata acquisizione del contributo ordinario di funzionamento l'Istituto ha fatto ricorso alle onerose anticipazioni bancarie dell'Istituto Cassiere che ha dato luogo nell'ultimo quadriennio ai seguenti oneri per interessi passivi.

Anno	data	n.	Importo
2006	02/03/2007	204	12.624,47
2008	31/12/2008	2595	2.023,95
2008	15/06/2009	1202	13.955,48
2009	14/06/2010	1205	8.132,52
	<b>Totale</b>		<b>36.736,42</b>

### *Depositi cauzionali e prestiti al personale*

Permane ancora la prassi in materia di costituzione di depositi cauzionali attivi o passivi. Dette operazioni vengono contabilizzate in capitoli in conto capitale sia al momento dell'erogazione e sia al momento del recupero. Per la costituzione di depositi cauzionali attivi o passivi, non essendo investimenti produttivi da ammortizzare, dovrebbero operare invece i capitoli delle partite di giro al momento dell'erogazione ed al momento delle restituzioni. Gli eventuali interessi attivi o passivi saranno imputati alle entrate o spese correnti.

Tra le spese figurano anche i benefici assistenziali e sociali (Cap. 1.2.01.01 di parte corrente). Trattasi di sovvenzioni che l'Ente eroga al personale su proposta di apposita Commissione, a valere sul "Fondo assistenza" pari all'1% delle spese di personale e sulla base del Regolamento di cui alla Delibera CD n. 4.3.1.02 del 6.3.2002 e delle seguenti norme contrattuali:

- art. 59 e all. 6 DPR n. 509/1979;
- art. 28 DPR n. 346/1983;
- art. 24 DPR n. 171/1991.

Tali sovvenzioni si sono concretizzate nell'anno 2009 nelle seguenti provvidenze, per un totale di € 368.000,00:

Disciplina	Importo
sussidi malattia/disagi vari	91.185,00
borse di studio ai figli dei dipendenti	62.665,00
prestiti personali al tasso legale d'interesse	214.150,00
<b>TOTALE</b>	<b>368.000,00</b>

Il Collegio rileva che la restituzione dei piccoli prestiti avviene tramite trattenuta sullo stipendio regolarizzata con apposita reversale imputata al Cap. 2.1.04.03 in conto capitale (Riscossione di crediti diversi), senza scorporo della quota interessi dalla quota capitale e senza distinzione tra crediti dell'esercizio 2009 e crediti maturati in esercizi precedenti.

### *Gestione dei residui*

I residui attivi degli anni precedenti ammontanti al 1.1.2009 ad € 35.836.391,93 hanno subito variazioni in diminuzione per € 1.351.073,14, dovuti ad assestamenti contabili e alla definitiva razionalizzazione della gestione dei fondi esterni finalizzati e, in particolare, alla cancellazione di un credito di € 821.859,60 vantato nei confronti del MEF a titolo di rimborso del versamento effettuato ai sensi dell'art. 22 del D.L. n. 223.2006, essendone stata appurata, per le vie brevi, la inesigibilità. La consistenza dei residui attivi al 31.12.2009 è, pertanto, di € 34.485.318,79, di cui riscossi per € 27.472.188,77 e rimasti da riscuotere per € 7.013.130,02.

I residui passivi degli anni precedenti ammontanti al 1.1.2009 a € 31.959.716,05 hanno subito variazioni in aumento per € 6.469,42 e variazioni in diminuzione per € 717.933,71. La consistenza dei residui passivi al 31.12.2009 è, pertanto, di € 31.248.252,34, di cui pagati per € 17.328.185,23 e rimasti da pagare per € 13.920.067,11. Circa le variazioni positive dei residui passivi, si precisa che il fenomeno sarà definitivamente eliminato a partire dall'esercizio 2010 con l'implementazione di una limitazione nel programma gestionale che non consentirà "sfondamenti" nei "rimasti da pagare" evitando, pertanto, la generazione di sopravvenienze passive. Permangono tra i residui passivi, opportunamente rideterminati, quelli relativi al rimborso a favore del CNR delle spese di personale e per locazioni che il CNR ha sostenuto nel 2001, primo anno di esercizio dell'INGV, a seguito di accordi tra i vertici dei due enti. A decorrere dal 1.1.2002 tali spese sono state sostenute direttamente dall'INGV.

Il Collegio rileva che sia per i residui attivi che per quelli passivi si è provveduto, sulla base di quanto esposto e ai sensi del Regolamento, alla prescritta rideterminazione tramite delibera del Consiglio direttivo da adottarsi contestualmente a quella di approvazione del Conto consuntivo in esame.

#### *Gestioni speciali*

Le gestioni speciali sono costituite dalle entrate e dalle spese derivanti dall'esecuzione di n. 132 contratti o convenzioni ancora attivi di durata pluriennale finanziate da organismi esterni.

Detti finanziamenti complessivi sono riassunti nella seguente tabella.

<i>Ente Finanziatore</i>	<i>Importo</i>
Ministero Istruzione Università e Ricerca	3.419.689,20
Dipartimento Protezione Civile	6.500.600,00
Comunità Europea	3.494.730,23
Regioni ed Enti locali	2.387.395,89
Altri Ministeri	119.018,97
PNRA	217.752,92
ASI	989.213,81
Università e altri EPR	55.975,33
Terzi	2.328.463,11
<b>Totale</b>	<b>19.512.839,46</b>

Le gestioni speciali costituiscono il 22% delle entrate al netto delle partite di giro; per esse l'Istituto ad anticipare i costi attraverso l'utilizzo delle risorse ordinarie e, talora, mediante ricorso ad anticipazioni dell'Istituto cassiere. I corrispettivi sono costituiti dagli incassi per stati di avanzamento delle ricerche rendicontate e per saldi finali. Ciò determina l'esigenza che sia posta la massima cura nella tempestività delle rendicontazioni, al fine di evitare che le gestioni speciali influenzino in modo negativo la gestione ordinaria.

#### *Gestione decentrata*

Come si rileva dalla relazione al Bilancio, nel Conto consuntivo in discorso, sono direttamente esposti i dati contabili relativi alla gestione delle strutture dell'INGV diverse dall'Amministrazione centrale (sezioni istituzionali e centri nazionali), che costituiscono centro di responsabilità amministrativa (CRA) e cioè:

1. Sezione di Napoli - Osservatorio vesuviano,
2. Sezione di Milano,
3. Sezione di Palermo,
4. Sezione di Catania,
5. Sezione di Roma 1,
6. Sezione di Roma 2,
7. Centro Nazionale Terremoti,
8. Sezione di Bologna,
9. Sezione di Pisa.

Complessivamente la spesa decentrata rappresenta circa il 12% di quella complessiva (14,8 milioni c.a. su 123,1 milioni c.a.) e circa il 7,5% del bilancio di cassa (8,7 milioni c.a. su 113,1 milioni c.a.). Come si evince dal prospetto che segue, i Direttori delle Sezioni hanno assunto impegni 2009, nei limiti degli stanziamenti di cui al bilancio di previsione, per € 14.791.891,85 e hanno disposto pagamenti tra competenza e residui per € 8.695.162,19.

Sezione	Impegni	Pagamenti
Napoli	1.847.844,30	984.351,90
Milano	455.515,12	336.530,79
Palermo	1.437.916,11	828.103,20
Catania	3.235.229,01	2.092.608,80
RM1	1.832.827,74	1.055.894,62
RM2	1.608.736,15	1.032.902,51
CNT	3.278.830,16	1.724.542,21
Bologna	655.662,24	331.932,72
Pisa	439.331,02	308.295,44
<b>Totali</b>	<b>14.791.891,85</b>	<b>8.695.162,19</b>

### Personale

La situazione del personale in servizio al 31.12.2009 evidenzia che, a fronte della dotazione organica complessiva di n. 582 unità (rideterminata come da delibera CD n. 6.1.3.09/A del 06/07/2009 approvata da UPPA con nota n. 38626 del 15/09/2009 e da IGOP con nota n. 98365 del 22/09/2009: in precedenza la dotazione era pari a n. 584 posti) risultano in servizio n. 547 unità di personale con contratto a tempo indeterminato (n. 555 al 31.12.2008). Restano, pertanto, vacanti n. 37 posti di ruolo (n. 29 al 31/12/2008).

Alle unità a tempo indeterminato vanno aggiunte n. 276 unità di personale a tempo determinato in servizio a vario titolo (n. 281 al 31/12/'08). Complessivamente il personale in servizio passa da n. 836 a n. 823 con un decremento di n. 13 unità rispetto all'anno precedente.

Il personale in servizio è applicato alle seguenti n. 10 strutture nelle quali si articola l'Ente:

Ufficio	unità
Amministrazione centrale	86
Sezione di Sismologia e Tettonofisica di Roma 1	118
Sezione di Geomagnetismo, Aeronomia e Geofisica ambientale di Roma 2	85
Centro Nazionale Terremoti	152
<b>PARZIALE SEDE CENTRALE</b>	<b>441</b>
Sezione di Napoli - Osservatorio vesuviano	115
Sezione di Sismologia per l'Ingegneria di Milano - Pavia	31
Sezione di Geochimica di Palermo	56
Sezione di Catania	100
Sezione di Bologna	55
Sezione di Pisa	25
<b>TOTALE</b>	<b>823</b>

ed è distribuito, oltre che presso gli uffici delle Sezioni, anche presso le seguenti altre sedi distaccate:

Ufficio	Sezione	Titolo d'uso	Unità
Arezzo	RM1	in uso gratuito	4
Ercolano - NA	NA - OV	di proprietà	3
Gibilmanna - PA	CNT	di proprietà	5
Grottaminarda - AV	CNT	di proprietà	28
L'Aquila	RM2	in uso gratuito	8
Lipari - ME	CT	in uso gratuito	1
Nicolosi - CT	CT	in uso gratuito	3
Portovenere - SP	RM2	in locazione	6
Rocca di Papa	AC	in uso gratuito	1
Roma - Via Nizza	AC	in locazione	6

Roma - Viale Pinturicchio	RM2	in uso gratuito	7
Stromboli - ME	C	in uso gratuito	1

Alcune unità di personale di ruolo (n. 20) prestano servizio in regime di comando presso le seguenti istituzioni:

1. Presidenza del Consiglio dei Ministri (n. 1);
2. Dipartimento della Protezione civile (n. 1);
3. MIUR (n. 1);
4. Regione Marche (n. 4);
5. Regione siciliana (n. 1);
6. Archivio centrale di Stato (n. 1);
7. Osservatorio Geofisico Sperimentale - OGS (n. 1);
8. Consorzio per la realizzazione del Programma Nazionale di Ricerche in Antartide (PNRA) (n. 1);
9. Consorzio Euromediterraneo per i Cambiamenti climatici - CMCC (n. 7);
10. Università di Genova (n. 2).

Al personale dipendente infine si aggiungono le seguenti altre unità:

- n. 2 portieri (presso la sede centrale e BO)
- n. 6 unità di personale dipendente da altre amministrazioni, in regime di comando (presso AC e CNT)
- n. 28 titolari di borse di studio (presso tutte le sezioni);
- n. 93 titolari di assegni di ricerca (presso tutte le sezioni);
- n. 46 incaricati di ricerca (presso tutte le sezioni meno MI);
- n. 20 titolari di borse di dottorato (presso NA, PA, RM1, RM2 e BO);
- n. 11 titolari di contratti di collaborazione coordinata e continuativa (presso PA, RM1, RM2 e BO).

Si perviene così ad un totale di n. 1.029 unità di personale amministrato (erano n. 1.016 al 31.12.2008).

Il Collegio osserva che il conto consuntivo 2009 viene deliberato con ritardo rispetto al termine ultimo stabilito dal regolamento (30 aprile dell'anno successivo all'esercizio di riferimento) e nella relazione illustrativa il ritardo viene giustificato con l'attuale inadeguatezza della struttura amministrativo - gestionale.

In effetti le risorse umane utilizzate per funzioni di supporto (12% del personale in servizio) denunciano carenze rispetto alle accresciute esigenze dell'ente e sono costituite da n. 103 unità di personale amministrativo, distribuite nella sede centrale e nelle sezioni periferiche come segue.

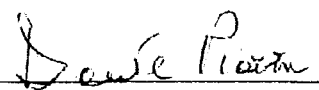




Sede	Dirigente	tempo indeterminato	tempo determinato	Totale
Amministrazione Centrale	1	24	9	34
Napoli	1	17	1	19
Milano	0	1	1	2
Palermo	0	2	7	9
Catania	0	6	1	7
RM1	0	4	2	6
RM2	0	4	5	9
CNT	0	8	0	8
Bologna	0	3	3	6
Pisa	0	2	1	3
<b>Totali</b>	<b>2</b>	<b>71</b>	<b>30</b>	<b>103</b>

Quanto sopra determina l'esigenza di urgenti iniziative per la riqualificazione professionale del predetto personale per l'uso del nuovo sistema informativo, nonché per la rideterminazione delle strutture periferiche e delle relative dotazioni organiche secondo le effettive esigenze operative.

### *Conclusioni*

Nelle suddette osservazioni e considerazioni sta il parere del Collegio dei Revisori dei Conti sul Conto consuntivo dell'INGV dell'esercizio finanziario 2009.

#### IL COLLEGIO DEI REVISORI DEI CONTI

Dott. Dante	PIAZZA	
Dott.ssa Ida	MERCURI	
Dott. Antonio	VALEO	
Dott. Luciano	CRISCUOLI	
Dott. Sergio	PASQUANTONIO	



BILANCIO CONSUNTIVO

**PAGINA BIANCA**

RENDICONTO GENERALE DELL'ESERCIZIO FINANZIARIO 2009

RELAZIONE ILLUSTRATIVA - ALLEGATI

			ALL. 1
<b>CASSA - NETTI</b>			
FONDO INIZIALE DI CASSA '09			20.348.398,39
ENTRATE '09			
in c/comp.	65.321.203,89		
in c/res.	27.395.651,80	92.716.855,69	
USCITE '09			
in c/comp.	81.165.039,02		
in c/res.	17.171.366,26	98.336.405,28	
AVANZO DI CASSA AL 31/12/'09			14.728.848,80
E/C M.P.S. - SALDO AL 31/12/'09			14.728.848,80
DIFFERENZA			0,00
<b>CASSA - LORDI</b>			
FONDO INIZIALE DI CASSA '09			20.348.398,39
ENTRATE '09			
in c/comp.	79.987.987,74		
in c/res.	27.472.188,77	107.460.176,51	
USCITE '09			
in c/comp.	95.751.540,87		
in c/res.	17.328.185,23	113.079.726,10	
AVANZO DI CASSA AL 31/12/'09			14.728.848,80
E/C M.P.S. - SALDO AL 31/12/'09			14.728.848,80
DIFFERENZA			0,00
<b>LORDIZZAZIONI</b>			
ENTRATE '09			
in c/comp.	- 14.666.783,85		
in c/res.	- 76.536,97	- 14.743.320,82	
USCITE '09			
in c/comp.	- 14.586.501,85		
in c/res.	- 156.818,97	- 14.743.320,82	
DIFFERENZA A PAREGGIO		-	0,00

XVI LEGISLATURA - DISEGNI DI LEGGE E RELAZIONI - DOCUMENTI



All. 2 23

ROMA AG. 15 , 26 maggio 2010

INGV ISTITUTO NAZIONALE DI  
GEOFISICA E Vulcanologia  
VIA DI VIGNA MURATA 605

00143 ROMA RM

Oggetto: esercizio finanziario 2009

Di seguito riportiamo l'inquiry dell'esercizio finanziario 2009

```

** TESORERIA E CASSA ** INQUIRY ESERCIZIO FINANZIARIO 2009
ENTE: 4 INGV ISTITUTO NAZIONALE SITUAZIONE: ATTUALF
AV.AMM. 0,00 FONDO CASSA 0,00
SALDO INIZ. : 20.348.398,39 SU RESIDUI
ORDINATIVI
ENT.CARICATI 0,00 SU COMPETENZA
ENT.ESEGUITI 92.716.855,69
USC.CARICATI 0,00
USC.ESEGUITI 98.336.405,28
CARTE CONTABILI 98.336.405,28
ENT.DA ESEG. 0,00
ENT.ESEGuite 92.592.376,57
USC.DA REGOL. 0,00
USC.DA ESEG. 13.158.602,48
USC.ESEGuite 22.081.171,06
USC.DA REGOL. 0,00
SALDO: 14.728.848,80
*-----*
NUMERI MASSIMI UTILIZZATI
REVERSA LI MANDATI C.CONT.ENT C.CONT.USC. BOLLETTE
1111 2703 261 449 286

```

BANCA MONTI DEI PASCHI DI SIENA S.p.A.  
 Capitale Sociale € 4.485.788.372,26 - Firenze € 9.852.847.687,05 - Cod. Fis., Part. IVA e n. Iscrit. al Reg. delle Imprese di Siena: 00894060526  
 Gruppo Bancario Monte dei Paschi di Siena - Cod. banca 10908 - Cod. gruppo 10306 - Aderente al Fondo Interbancario di Tutela dei Depositi

BANCA MONTI DEI PASCHI DI SIENA S.p.A.  
 Filippo Ghisla  
 1/9/16

STS24 - 07/09 - (54) - stop.it



**Istituto Nazionale di Geofisica e Vulcanologia**  
**Stampa totali per Categorie Esercizio 2009**

All. 3

<i>Costi Storici al 01/01</i>	<i>Costi Storici al 31/12</i>	<i>Incremento Patrimoniale</i>	<i>Quota Amm. anno corrente</i>	<i>Fondo Amm. al 01/01</i>	<i>Fondo Amm. al 31/12</i>	<i>Amm.to Residuo</i>	<i>Insussistenze</i>	<i>Tot Non Amm.</i>
<b>AM - Altri beni mobili</b>								
0,00	2.388,00	2.388,00	1.162,20	0,00	1.162,20	1.225,80	0,00	0,00
<b>AU - Automezzi e altri mezzi di trasporto</b>								
902.583,18	937.776,96	35.193,78	108.086,96	545.598,09	624.840,05	312.936,91	0,00	0,00
<b>BO - Materiale bibliografico</b>								
4.378.327,43	4.685.571,32	307.243,89	168.489,16	1.143.160,75	1.311.649,91	1.869.704,85	0,00	1.504.216,56
<b>FC - Fabbricati civili</b>								
26.324.257,21	26.324.257,21	0,00	525.080,58	5.776.679,04	6.301.759,62	20.022.497,59	0,00	0,00
<b>LA - strumenti tecnici ed attrezzature in genere</b>								
56.481.660,18	61.511.134,93	5.029.474,75	7.490.535,45	25.923.496,84	33.414.032,29	5.655.480,41	0,00	22.441.622,23
<b>MO - Mobili, arredi e macchine di ufficio</b>								
4.180.509,29	4.597.856,77	417.347,48	372.408,90	1.246.536,12	1.618.945,02	1.147.542,92	0,00	1.831.368,83
<b>Totali Generali Esercizio 2009</b>								
<b>92.267.337,29</b>	<b>98.058.985,19</b>	<b>5.791.647,90</b>	<b>8.665.763,25</b>	<b>34.635.470,84</b>	<b>43.272.389,09</b>	<b>29.009.388,48</b>	<b>0,00</b>	<b>25.777.207,62</b>

					ALL. 4
	fondo al 31/12/2008		Cessati 2009 da pagare	Sammali pagato nel 2009	
TFR	4.842.516,00	5.972.342,79	66.555,02	5.650,65	6.033.247,16
TFS	20.705.792,00	24.062.558,19			24.062.558,19
portieri					26.278,67
TFS OV					908.469,98
TFR OV					44.649,61
				Totale fondo al 31/12/09	31.075.203,60
				saldo TFR in TeamGov	24.711.961,70
				scrittura di rettifica	6.363.241,90

**PAGINA BIANCA**