

IV. Disponibilità liquide**1) Depositi bancari e postali** € 18.558.802,10

c.c.p. n. 18842005 € 133.422,14

c.c.b. n. 231090 Banca del Fucino € 18.425.379,96

3) Denaro in cassa € 23.815,30

Cassa corrente € 23.815,30

L'elevato saldo sul conto corrente bancario alla data del 31.12 è dovuto al fatto che sono stati prenotati BTP triennali per un importo nominale di euro 15.000.000 e che hanno avuto come data di regolamento 4 gennaio 2010

Totale € **18.582.617,40****Totale attivo circolante (C)** € **111.256.640,55****D) RATEI E RISCONTI****1) Ratei attivi****Interessi su titoli esercizio futuro** € 1.259.189,95

Rappresenta gli interessi maturati sui titoli di Stato a medio termine in portafoglio, relativi alle cedole in riscossione nel prossimo esercizio

Totale ratei e risconti (D) € **1.259.189,95****TOTALE ATTIVO** € **112.671.672,79**

PASSIVITA'**A) PATRIMONIO NETTO****VIII. Avanzi economici portati a nuovo**

Si tratta della somma algebrica degli avanzi/disavanzi economici consolidati in tutti gli esercizi

€ 98.920.120,14

IX. Avanzo economico d'esercizio

€ 7.308.319,06

Totale patrimonio netto (A)

€ 106.228.439,20

C) FONDI PER RISCHI ED ONERI**Fondo garanzia prestiti**

€ 263.928,91

Costituito per far fronte ai rischi del credito, il fondo è alimentato con ritenute operate all'atto della erogazione dei prestiti

Totale fondi rischi ed oneri futuri (C)

€ 263.928,91

E) RESIDUI PASSIVI**10) Debiti v/iscritti per prestazioni dovute****Debiti verso iscritti**

€ 6.000.000,00

Per liquidazioni maturate nel corso dell'anno 2009, non pagate

12) Debiti diversi

Partite in sospeso	€	174.886,32
- riaccredito premi di previdenza	€	164.460,35
- in attesa di definizione	€	1.961,22
- non di competenza della gestione	€	1.473,34
- rate prestiti da restituire	€	6.991,41
totale	€	174.886,32
Totale debiti (E)	€	6.174.886,32

F) RATEI E RISCONTI**2) Risconti passivi**

Interessi su prestiti esercizio futuro € **4.418,36**

Rappresenta la quota parte di interessi su prestiti concessi, trattenuta e contabilizzata all'atto della concessione ma di pertinenza di esercizi futuri

Totale risconti passivi (F) € **4.418,36**

TOTALE PASSIVO E NETTO € **112.671.672,79**

PER IL CONSIGLIO DI AMMINISTRAZIONE
Magg. Gen. Claudio FABROCILE



Allegato 1

FONDO PREVIDENZA SOTTUFFICIALI ESERCITO - GESTIONE SOTTUFFICIALI

Fondo Previdenziale Obbligatorio Integrativo

Rendiconto Generale 2009

Situazione amministrativa

Consistenza della Cassa all'inizio dell'esercizio	€		7.859.025,50
<u>RISCOSSIONI:</u> - in conto competenza	€	47.287.402,73	
- in conto residui	€	2.420.223,64	
	€		49.707.626,37
<u>PAGAMENTI:</u> - in conto competenza	€	33.230.836,90	
- in conto residui	€	5.753.197,57	
	-€		38.984.034,47
Consistenza di Cassa alla fine dell'esercizio	€		18.582.617,40
RESIDUI ATTIVI: - degli esercizi prec.	€	-	
- dell'esercizio	€	2.433.213,10	
	€		2.433.213,10
RESIDUI PASSIVI: - degli esercizi prec.	€	-	
- dell'esercizio	€	6.174.886,32	
	-€		6.174.886,32
<i>Avanzo di amministrazione alla fine dell'esercizio</i>	€		14.840.944,18
L'utilizzo dell'avanzo di amministrazione dell'anno 2009 risulta così previsto:			
- parte vincolata			
. ai fondi per rischi ed oneri	€	263.928,91	
		Totale parte vincolata -€	263.928,91
- parte disponibile			
. per reinvestimenti in titoli	€	15.000.000,00	
. per effettuare primi pagamenti anno 2010	€	104.873,09	
	-€	Totale parte disponibile -€	14.577.015,27
<i>Totale risultato di amministrazione presunto</i>	€		-

Allegato 2

FONDO PREVIDENZA SOTTUFFICIALI ESERCITO
GESTIONE SOTTUFFICIALI E CARABINIERI
(Fondo Previdenziale Obbligatorio Integrativo)

RENDICONTO GENERALE 2009
Relazione sulla gestione

La presente “relazione sulla gestione” accompagna il “rendiconto generale” del FONDO PREVIDENZA SOTTUFFICIALI ESERCITO relativo all'anno (solare e finanziario) 2009 ed è redatta ai sensi dell'art. 38 del D.P.R. 27 febbraio 2003, n. 97 “Regolamento concernente l'amministrazione e la contabilità degli Enti Pubblici di cui alla legge 20 marzo 1975, n. 70”. Il “rendiconto generale”, pur restando concettualmente unitario, in quanto scaturisce da determinazioni attribuibili all'Ente “Fondo” (con un unico C.d.A. ed un unico Collegio Sindacale), accorpa due distinte “gestioni”: quella riferita ai Sottufficiali dell'Esercito e dell'Arma dei Carabinieri, giunta al 75° esercizio finanziario e quella riguardante i Carabinieri in “ servizio permanente”, quest'ultima giunta al 20° esercizio finanziario dalla sua costituzione. Per questi motivi, oltre che per il comune positivo andamento gestionale, tutt'ora in costante “attivo”, la presente “relazione”, è redatta a fattor comune per entrambe le gestioni. Essa, tuttavia, si collega, per i dati contabili riportati nei due distinti “bilanci”, a “conti di bilancio”, “conti economici”, “stati patrimoniali”, “note integrative” e “situazioni amministrative” autonomi e separati.

Con riguardo, ora, ai più significativi dati contabili del rendiconto 2009 e per una più agevole percezione del perdurare dell'andamento positivo della situazione finanziaria e patrimoniale del Fondo, si riportano, qui di seguito, gli importi in euro e taluni altri dati finali al 31.12.2009 – concernenti distintamente entrambe le gestioni – “illustrati” da un prospetto mediante l'opportuno ed oggettivo raffronto sia con quelli del rendiconto 2008 che con i dati preventivi 2010. Detti dati sono estrapolati con riferimento ai più “eloquenti” parametri/voci giuscontabili, presenti nella struttura del rendiconto in questione, quali gli anni di riferimento 2008/2009 (consuntivi) e 2010 (preventivi), entità del patrimonio iniziale, le entrate contributive, le uscite per le prestazioni istituzionali, l'avanzo economico ed il patrimonio finale, risultanti a consuntivo, per gli anni 2008 e 2009 e, in via previsionale, per l'anno 2010.

GESTIONE CARABINIERI CONSUNTIVI 2008 - 2009

ANNO	1	2	3	4	5	ANNO
	Patrim. 01/01	Entr. Contrib	Premio Prev.	Avanzo econ.	Patrim. 31/12	
2008	241.423.072	26.391.491	9.716.048	24.081.249	265.504.321	2008
2009	265.504.321	26.537.272	9.063.860	24.766.130	290.270.451	2009

GESTIONE CARABINIERI DATI PREVENTIVI 2010

2010	290.270.451	27.470.000	11.920.000	24.005.300	314.275.751	2010
------	-------------	------------	------------	------------	-------------	------

GESTIONE SOTTUFFICIALI CONSUNTIVI 2008 - 2009

ANNO	1	2	3	4	5	ANNO
	Patrim. 01/01	Entr. Contrib	Premio Prev.	Avanzo econ.	Patrim. 31/12	
2008	89.789.331	22.667.685	16.050.325	9.130.789	98.920.120	2008
2009	98.920.120	23.459.081	18.372.610	7.308.319	106.228.439	2009

GESTIONE SOTTUFFICIALI DATI PREVENTIVI 2010

2010	106.228.439	25.610.000	17.500.000	11.051.300	117.279.739	2010
------	-------------	------------	------------	------------	-------------	------

I dati su indicati evidenziano, ancora una volta, l'assoluta "regolarità" e la perdurante "cadenza di incremento costante" del patrimonio finale di entrambe le gestioni, anche in virtù della oculata e sempre attenta gestione delle disponibilità e rendite finanziarie. La notevole consistenza di queste ultime, poi, è direttamente collegata al solido patrimonio disponibile, peraltro mai esposto, insieme alle predette rendite, a rischiosi "investimenti", come noto, non compatibili, in fatto, con la "obbligatorietà ed inderogabilità" delle prestazioni istituzionali, prefissate, queste, sia nella entità che nella perentorietà del pagamento, in diritto, dalla nota disposizione legislativa contenuta nelle fonti istitutive del Fondo, che impongono l'impiego delle risorse finanziarie "eccedenti" in titoli del debito pubblico italiano (o in altri "investimenti" similari debitamente autorizzati).

Roma, 29.3.2010

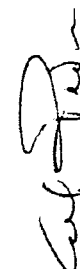

IL PRESIDENTE
Magg. Gen. Claudio FABROCCILE

FONDO PREVIDENZA SOTTUFFICIALI ESERCITO**- GESTIONI SOTTUFFICIALI E CARABINIERI -**

Rendiconto generale 2009

Relazione del Comitato dei sindaci

1. Con lettera di prot. n. 241293 in data 20 maggio 2009, la Direzione generale per il personale militare ha restituito il rendiconto consuntivo 2007, i bilanci preventivi 2008 e 2009 non approvati dall'Autorità politica vigilante perché sprovvisti di elementi conoscitivi e documentali relativi alla posizione di ciascun iscritto.
2. Per effetto della mancata approvazione, in particolar modo del bilancio preventivo 2009, il Consiglio di amministrazione del Fondo nella riunione del 30 giugno 2009 ha deliberato di:
 - sospendere tutte le attività discrezionali, quali: concessione di prestiti, elargizione di sussidi nonché acquisto e vendita di titoli del debito pubblico per difetto di legittimazione;
 - continuare a corrispondere il premio di previdenza a coloro che, cessati dal servizio, ne abbiano maturato il diritto. Ciò in considerazione del fatto che non v'è alcuna discrezionalità nelle modalità di liquidazione e pagamento del premio in quanto stabilite dalle norme.Con successiva delibera del 10 dicembre 2009, persistendo lo stato di stallo che si è venuto a creare circa la non intervenuta approvazione del bilancio preventivo 2009, il Consiglio di amministrazione ha deliberato di:
 - predisporre il bilancio preventivo 2010, quale atto dovuto, come stabilito dal R.D. 27 novembre 1933, n. 1890;
 - procedere all'investimento della somma di € 15.000.000, giacente sul conto corrente bancario della gestione Sottufficiali e della somma di € 29.000.000, giacente sul conto corrente bancario della gestione Carabinieri.
3. Premesso quanto sopra, il Comitato dei sindaci, nel prendere atto del rendiconto presentato dal Consiglio di amministrazione del Fondo relativamente all'esercizio 2009, esprime il seguente parere:
 - a. Premi di previdenza
Le modalità di liquidazione e pagamento dei premi di previdenza agli aventi diritto sono espressamente indicate dalla normativa. Non potendosi ravvisare alcun elemento di discrezionalità da parte degli organi di gestione, si ritiene che detti pagamenti siano pienamente legittimi perché di natura obbligatoria, ossia fondati sul diritto (*ex lege*) dell'amministrato a vedersi riconosciuto l'emolumento in parola "*all'atto del collocamento a riposo*" (art. 7 del R.D.L. 930/1933). La deliberazione di procedere comunque al pagamento dei premi appare condivisibile anche sotto il profilo dell'opportunità al fine di evitare numerosi contenziosi con gli aventi diritto nei quali l'Amministrazione risulterebbe sicuramente soccombente con aggravio di spese legali, interessi e rivalutazioni per il bilancio del Fondo.
 - b. Prestiti e sussidi
Allo stato attuale, considerata la natura discrezionale della prestazione, si ritiene che non sussistano i presupposti per autorizzare l'erogazione di prestiti e sussidi ed altre spese di carattere generale. Pertanto, il Comitato nulla ha da osservare circa la decisione del Consiglio di amministrazione di soprassedere alle citate attività, sebbene ciò si traduca in una mancanza di prestazioni a favore del personale esplicitamente previste dalla normativa ma di natura eventuale.
 - c. Titoli del debito pubblico
Pur considerando le motivazioni che hanno indotto il Consiglio di amministrazione a riconsiderare la determinazione originariamente assunta, comportante la sospensione degli



Segue relazione del Comitato dei sindaci al
Rendiconto generale 2009 del
Fondo previdenza sottufficiali dell'Esercito
Gestioni SOTTUFFICIALI e CARABINIERI


investimenti in titoli del debito pubblico delle somme eccedenti il fabbisogno di cassa e, quindi, di procedere all'acquisto di BTP con scadenza a tre anni, il Comitato dei sindaci ritiene di non poter esprimere parere di concordanza. Infatti, l'acquisto dei titoli è stato disposto non in conformità con quanto previsto dall'art. 2, lettera b) del R.D. 27 novembre 1933 n. 1890.

Infine, si rileva che la riconduzione della gestione dei conti correnti bancari al PERVAMILES, come osservato da questo Comitato in sede di approvazione del bilancio previsionale 2009, secondo quanto prescritto dalla normativa (art. 6 del R.D.L. istitutivo), non ha trovato attuazione.

Roma, 12 aprile 2010

IL COMITATO DEI SINDACI

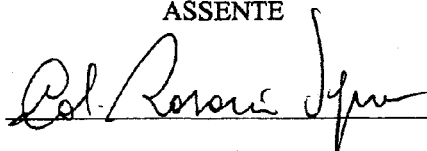
Col. Claudio PETRASSI (Presidente)



Dott.ssa Ersilia MILITANO (membro)

ASSENTE

Col. Rosario VEGNA (membro)



Col. Marco AIUTI (membro)

ASSENTE

FONDO PREVIDENZA SOTTUFFICIALI
ESERCITO
MINISTERO DELLA DIFESA

GESTIONE CARABINIERI
Fondo Previdenziale Obbligatorio Integrativo

RENDICONTO GENERALE

ESERCIZIO FINANZIARIO 2009

Il presente bilancio consuntivo è stato deliberato dal Consiglio di Amministrazione nella seduta del 29.3.2010.

Contiene:

- conto di bilancio
 - rendiconto finanziario decisionale (pag. 1)
 - rendiconto finanziario gestionale (pagg. 2 - 3)
 - situazione dei residui attivi e passivi (pagg. 4 - 5)
- conto economico (pag. 6);
 - quadro di riclassificazione dei risultati economici (pag. 7)
- stato patrimoniale (pag. 8)
- nota integrativa (pagg. 9 – 22).

Allegati:

- situazione amministrativa (all. 1)
- relazione sulla gestione (all. 2)
- relazione del collegio sindacale (all. 3).

Si compone di n° 22 pagine numerate da 1 a 22 e n° 3 allegati, oltre al frontespizio e alla presente pagina.

XVI LEGISLATURA - DISEGNI DI LEGGE E RELAZIONI - DOCUMENTI

FONDO PREVIDENZA SOTTUFFICIALI ESERCITO

GESTIONE CARABINIERI

Fondo Previdenziale Obbligatorio Integrativo

Rendiconto generale 2009

CONTO DI BILANCIO - Rendiconto finanziario decisionale

parte I - Entrate

CODICE	DENOMINAZIONE	ANNO FINANZIARIO 2009			ANNO FINANZIARIO 2008		
		RESIDUI	COMPETENZA (Accertamenti)	CASSA (Riscossioni)	RESIDUI	COMPETENZA (Accertamenti)	CASSA (Riscossioni)
	1. - TITOLO I - ENTRATE CORRENTI						
	1.1. - ENTRATE CONTRIBUTIVE						
1.1.1.	Aliq. contrib. a carico degli iscritti	60.969,48	26.537.272,16	26.536.203,55	59.900,87	26.391.490,53	27.698.523,96
	1.3. - ALTRE ENTRATE						
1.3.2.	Redditi e proventi patrimoniali	2.501.589,86	10.086.919,08	9.830.538,83	2.407.107,42	10.055.170,22	9.257.102,12
1.3.4.	Entrate non classificabili in altre voci	0,00	517.931,49	517.931,49	0,00	1.623.050,63	1.623.050,63
	TOTALE ENTRATE CORRENTI	2.562.559,34	37.142.122,73	36.884.673,87	2.467.008,29	38.069.711,38	38.578.676,71
	2. - TITOLO II - ENTRATE IN CONTO CAPITALE						
	2.1. - ENTRATE PER ALIENAZIONE DI BENI PATRIMONIALI E RISCOSSIONE DI CREDITI						
2.1.3.	Realizzo di valori mobiliari	0,00	28.500.000,00	28.500.000,00	0,00	90.400.000,00	90.400.000,00
2.1.4.	Riscossione crediti	3.332,00	11.450,00	10.135,00	2.017,00	18.330,00	19.325,00
	TOTALE ENTRATE IN C/CAPITALE	3.332,00	28.511.450,00	28.510.135,00	2.017,00	90.418.330,00	90.419.325,00
	RIEPILOGO DEI TITOLI						
	TITOLO I	2.562.559,34	37.142.122,73	36.884.673,87	2.467.008,29	38.069.711,38	38.578.676,71
	TITOLO II	3.332,00	28.511.450,00	28.510.135,00	2.017,00	90.418.330,00	90.419.325,00
	TOTALE	2.565.891,34	65.653.572,73	65.394.808,87	2.469.025,29	128.488.041,38	128.998.001,71

parte II - Uscite

CODICE	DENOMINAZIONE	ANNO FINANZIARIO 2009			ANNO FINANZIARIO 2008		
		RESIDUI	COMPETENZA (Impegni)	CASSA (Pagamenti)	RESIDUI	COMPETENZA (Impegni)	CASSA (Pagamenti)
	1. - TITOLO I - USCITE CORRENTI						
	1.1. - FUNZIONAMENTO						
1.1.3.	Uscite per l'acquisto di beni di consumo e di servizi	0,00	200,96	200,96	0,00	261,65	261,65
	1.2. - INTERVENTI DIVERSI						
1.2.1.	Uscite per prestazioni istituzionali	2.800.000,00	9.066.560,21	9.950.007,71	2.800.000,00	9.716.047,77	10.454.523,68
1.2.4.	Oneri tributari	0,00	1.208.865,71	1.208.865,71	0,00	1.052.134,14	1.052.134,14
1.2.6.	Uscite non classificabili in altre voci	84.386,71	1.216.903,24	1.224.875,82	92.357,29	2.781.397,31	2.720.227,47
	TOTALE USCITE CORRENTI	2.884.386,71	11.492.330,12	12.383.948,20	2.892.357,29	13.549.840,87	14.227.146,94
	2. - TITOLO II - USCITE IN CONTO CAPITALE						
	2.1. - INVESTIMENTI						
2.1.3.	Acquisto di valori mobiliari	0,00	24.500.000,00	24.500.000,00	0,00	120.200.000,00	120.200.000,00
2.1.4.	Concessione di crediti	0,00	3.090,00	3.090,00	0,00	29.034,00	29.034,00
	TOTALE USCITE IN CONTO CAPITALE	0,00	24.503.090,00	24.503.090,00	0,00	120.229.034,00	120.229.034,00
	RIEPILOGO DEI TITOLI						
	TITOLO I	2.884.386,71	11.492.330,12	12.383.948,20	2.892.357,29	13.549.840,87	14.227.146,94
	TITOLO II	0,00	24.503.090,00	24.503.090,00	0,00	120.229.034,00	120.229.034,00
	TOTALE	2.884.386,71	35.995.420,12	36.887.038,20	2.892.357,29	133.778.874,87	134.456.180,94

FONDO PREVIDENZA SOTTUFFICIALI ESERCITO
GESTIONE CARABINIERI
Fondo Previdenziale Obbligatorio Integrativo

Rendiconto generale 2009
CONTO DI BILANCIO - Rendiconto finanziario gestionale - Entrate

(RISCOSSIONI)

CODICE	DENOMINAZIONE CAPITOLO	GESTIONE DI COMPETENZA										GESTIONE DEI RESIDUI ATTIVI					GESTIONE DI CASSA					
		PREVISIONI			SOMME ACCERTATE				DIFFERENZE RISPETTO ALLE PREVISIONI			RESIDUI ALL'INIZIO DELL'ESERC.	RISCOSSI	RIMASTI DA RISCUOT.	TOTALI	VARIAZIONI		PREVISIONI	RISCOSSIONI	DIFFERENZE RISPETTO ALLE PREVISIONI		TOTALE RESIDUI ATTIVI AL TERM. DELL'ESERCIZIO (9 + 15)
		INIZIALI	VARIAZIONI		DEFINITIVE	RISCOSE	RIMASTE DA RISCUOTERE (10-8)	TOTALI ACCERTATI (8+9)	IN PIU' (10-7)	IN MENO (7-10)	IN PIU' (16-13)					IN MENO (13-16)	IN PIU' (20-19)			IN MENO (19-20)		
4	in aumento (7-4)	in diminuz. (4-7)	7	8	9	10	11	12	13	14	15	16	17	18	19	20	21	22	23			
1 - 2	3	4	5	6	7	8	9	10	11	12	13	14	15	16	17	18	19	20	21	22	23	
	1. - TITOLO I - ENTRATE CORRENTI																					
	1.1. - ENTRATE CONTRIBUTIVE																					
	1.1.1. - Aliq. contrib. a carico degli iscritti																					
1.1.1.1.	Contributi	27.250.000,00		210.108,00	27.039.892,00	26.476.302,68	60.969,48	26.537.272,16		502.619,84	59.900,87	59.900,87	0,00	59.900,87	0,00	0,00	27.140.000,00	26.536.203,55		603.796,45	60.969,48	
	1.3. - ALTRE ENTRATE																					
	1.3.2 - Redditi e proventi patrimoniali																					
1.3.2.2.	Interessi su titoli a reddito fisso	10.497.986,00		452.438,00	10.045.528,00	7.516.427,22	2.500.308,63	10.016.725,85		28.792,15	2.405.772,46	2.405.772,46	0,00	2.405.772,46	0,00	0,00	10.040.525,00	9.781.005,00		278.520,00	2.500.308,63	
1.3.2.3.	Inter. attivi su depositi e conti correnti	230.000,00		128.673,00	101.327,00	68.025,13	1.281,23	69.306,36		32.020,64	1.334,96	1.334,96	0,00	1.334,96	0,00	0,00	230.000,00	89.360,09		160.639,91	1.281,23	
1.3.2.4.	Interessi su prestiti	51.830,00		50.960,00	870,00	875,55	0,00	875,55	5,55								779.816,00	172,42		779.643,58		
1.3.2.5.	Inter. attivi da personale	0,00			0,00	1,32	0,00	1,32	1,32								0,00	1,32	1,32		0,00	
	1.3.4 - Entrate non classificabili in altre voci																					
1.3.4.6.	Fondo Garanzia Prestiti	25.000,00		24.985,00	15,00	15,45	0,00	15,45	0,45								25.000,00	15,45		24.984,55		
1.3.4.7.	Plusvalenze	126.653,00		97.853,00	28.800,00	28.800,00	0,00	28.800,00									126.653,00	28.800,00		97.853,00		
1.3.4.8.	Partite in sospeso	0,00			0,00	489.116,04	0,00	489.116,04	489.116,04								0,00	489.116,04	489.116,04		0,00	
	2. - TITOLO II - ENTRATE IN CONTO CAPITALE																					
	2.1. - ENTRATE PER ALIENAZIONE DI BENI PATRIMONIALI E RISCOSSIONE D																					
	2.1.3 - Realizzo di valori mobiliari																					
2.1.3.9.	Realizzo di titoli emessi dallo Stato	33.500.000,00		5.000.000,00	28.500.000,00	28.500.000,00	0,00	28.500.000,00									33.500.000,00	28.500.000,00		5.000.000,00		
	2.1.4 - Riscossione crediti																					
2.1.4.10.	Riscossione di prestiti a breve termine	403.700,00		385.401,00	18.299,00	8.119,00	3.332,00	11.450,00		6.849,00	2.017,00	2.017,00	0,00	2.017,00	0,00	0,00	342.250,00	10.135,00		332.115,00	3.332,00	
	TOTALI	72.085.149,00	0,00	6.350.418,00	65.734.731,00	63.087.681,39	2.565.891,34	65.653.572,73	489.123,36	570.251,63	2.469.025,29	2.469.025,29	0,00	2.459.025,29	0,00	0,00	72.184.244,00	55.394.808,87	489.117,36	7.278.552,49	2.565.891,34	

FONDO PREVIDENZA SOTTUFFICIALI ESERCITO
GESTIONE CARABINIERI
 Fondo Previdenziale Obbligatorio Integrativo

Rendiconto generale 2009
CONTO DI BILANCIO - Rendiconto finanziario gestionale - Uscite

(PAGAMENTI)

CODICE	DENOMINAZIONE CAPITOLO	GESTIONE DI COMPETENZA								GESTIONE DEI RESIDUI PASSIVI						GESTIONE DI CASSA				TOTALE RESIDUI PASSIVI AL TERMINE DELL'ESERCIZIO (9+15)		
		PREVISIONI			SOMME ACCERTATE			DIFFERENZE RISPETTO ALLE PREVISIONI		RESIDUI ALL'INIZIO DELL'ESERC.	PAGATI	RIMASTI DA PAGARE (16-14)	TOTALI (14+15)	VARIAZIONI		PREVISIONI	PAGAMENTI	DIFFERENZE RISPETTO ALLE PREVISIONI				
		INIZIALI	VARIAZIONI		DEFINITIVE	PAGATE	RIMASTE DA PAGARE (10-8)	TOTALI ACCERTATI (8+9)	IN PIU' (10-7)					IN MENO (7-10)	IN PIU' (15-13)			IN MENO (13-16)	IN PIU' (20-19)		IN MENO (19-20)	
4	in aumento (7-4)	in diminuz (4-7)	5	6						7	8	9	10			11	12			13		14
1-2	3	4	5	6	7	8	9	10	11	12	13	14	15	16	17	18	19	20	21	22	23	
	1. - TITOLO I - USCITE CORRENTI																					
	1.1. - FUNZIONAMENTO																					
	1.1.3. - Uscite per l'acquisto di beni di consumo e di servizi																					
1.1.3.1	Uscite postali e telegrafiche	5.300,00		5.131,00	169,00	200,96	0,00	200,96	31,96								5.300,00	200,96		5.069,04		
	1.2. INTERVENTI DIVERSI																					
	1.2.1. - Uscite per prestazioni istituzionali																					
1.2.1.2	Premio di previdenza	10.950.000,00		52.714,00	10.897.286,00	8.263.860,21	2.800.000,00	9.063.860,21	1.833.425,79	2.800.000,00	3.683.647,50	0,00	3.683.647,50	883.647,50			10.950.000,00	9.947.507,71		1.002.492,29	2.800.000,00	
1.2.1.3	Sussidi	50.000,00		47.500,00	2.500,00	2.500,00	0,00	2.500,00									50.000,00	2.500,00		47.500,00		
	1.2.4. - Oneri tributari																					
1.2.4.4	Imposte, tasse e tributi vari	1.293.498,00		75.641,00	1.217.857,00	1.208.865,71	0,00	1.208.865,71	8.991,29								1.293.248,00	1.208.865,71		84.382,29		
	1.2.6. - Uscite non classificabili in altre voci																					
1.2.6.5	Dietari	201.001,00	88.186,00		289.187,00	249.187,20	0,00	249.187,20	39.999,80								201.001,00	249.187,20		48.186,20	0,00	
1.2.6.6	Minusvalenze	85.100,00	893.500,00		978.600,00	478.600,00	0,00	478.600,00	500.000,00								85.100,00	478.600,00		393.500,00	0,00	
1.2.6.7	Partite in sospeso	0,00			0,00	404.729,33	84.386,71	489.116,04	489.116,04	92.357,29	92.357,29	0,00	92.357,29	0,00	0,00		0,00	497.086,62		497.086,62	84.386,71	
	2. - TITOLO II - USCITE IN CONTO CAPITALE																					
	2.1. - INVESTIMENTO																					
	2.1.3. - Acquisto di valori mobiliari																					
2.1.3.8	Acquisto titoli emessi dallo stato	54.500.000,00			54.500.000,00	24.500.000,00	0,00	24.500.000,00	30.000.000,00								54.500.000,00	24.500.000,00		30.000.000,00		
	2.1.4. - Concessione di crediti																					
2.1.4.9	Concessione di prestiti a breve termine	5.000.000,00		4.996.910,00	3.090,00	3.090,00	0,00	3.090,00									5.000.000,00	3.090,00		4.996.910,00		
		72.084.898,00	981.696,00	5.177.896,00	67.898.689,00	33.111.033,41	2.894.386,71	35.695.420,12	489.148,00	32.382.416,88	2.892.357,29	3.776.004,79	0,00	3.776.004,79	883.647,50	0,00	72.084.649,00	36.887.036,20		939.772,82	36.136.383,62	2.884.386,71

XVI LEGISLATURA - DISEGNI DI LEGGE E RELAZIONI - DOCUMENTI

FONDO PREVIDENZA SOTTUFFICIALI ESERCITO
- GESTIONE CARABINIERI -

Rendiconto generale 2009
Situazione dei residui attivi e passivi

RESIDUI ATTIVI

Aliquote contributive a carico degli iscritti

Anno di prov.	Iniziali	Riscossi	Eliminati	Increment.	Rimasti da riscuotere	Somme accertate di competenza da riscuotere	Totale residui al termine dell'esercizio
2008 2009	59.900,87	59.900,87	0,00	0,00	0,00	60.969,48	60.969,48

Interessi su titoli a reddito fisso

Anno di prov.	Iniziali	Riscossi	Eliminati	Increment.	Rimasti da riscuotere	Somme accertate di competenza da riscuotere	Totale residui al termine dell'esercizio
2008 2009	2.405.772,46	2.405.772,46	0,00	0,00	0,00	2.500.308,63	2.500.308,63

Interessi attivi su depositi e conti correnti

Anno di prov.	Iniziali	Riscossi	Eliminati	Increment.	Rimasti da riscuotere	Somme accertate di competenza da riscuotere	Totale residui al termine dell'esercizio
2008 2009	1.334,96	1.334,96	0,00	0,00	0,00	1.281,23	1.281,23

FONDO PREVIDENZA SOTTUFFICIALI ESERCITO
- GESTIONE CARABINIERI -

Rendiconto generale 2009

Situazione dei residui attivi e passivi

Riscossione prestiti a breve termine

Anno di prov.	Iniziali	Riscossi	Eliminati	Increment.	Rimasti da riscuotere	Somme accertate di competenza da riscuotere	Totale residui al termine dell'esercizio
2008	2.017,00	2.017,00	0,00	0,00	0,00		
2009						3.332,00	3.332,00

RESIDUI PASSIVI

Premio di previdenza

Anno di prov.	Iniziali	Pagati	Eliminati	Increment.	Rimasti da pagare	Somme accertate di competenza da pagare	Totale residui al termine dell'esercizio
2008	2.800.000,00	3.683.647,50	0,00	883.647,50	0,00		
2009						2.800.000,00	2.800.000,00

Partite in sospeso

Anno di prov.	Iniziali	Pagati	Eliminati	Increment.	Rimasti da pagare	Somme accertate di competenza da pagare	Totale residui al termine dell'esercizio
2008	92.357,29	92.357,29	0,00	0,00	0,00		
2009						84.386,71	84.386,71

FONDO PREVIDENZA SOTTUFFICIALI ESERCITO
- GESTIONE CARABINIERI -








Fondo Previdenziale Obbligatorio Integrativo

Rendiconto Generale 2009

Conto economico

	ANNO 2009		ANNO 2008	
	Parziali	Totali	Parziali	Totali
A) VALORE DELLA PRODUZIONE				
1) Proventi e corrispettivi per la produzione delle prestazioni e/o servizi		26.537.272,16		26.391.490,53
Totale valore della produzione (A)		26.537.272,16		26.391.490,53
B) COSTI DELLA PRODUZIONE				
6) per materie prime, sussidiarie, consumo e merci		200,96		261,65
7) per servizi		9.066.360,21		9.716.047,77
Totale costi (B)		9.066.561,17		9.716.309,42
Differenza tra valore e costi della produzione (A-B)		17.470.710,99		16.675.181,11
C) PROVENTI E ONERI FINANZIARI				
16) Altri proventi finanziari		10.115.719,08		11.136.320,22
17) Interessi e altri oneri finanziari		727.787,20		2.239.641,85
Totale proventi e oneri finanziari (16-17)		9.387.931,88		8.896.678,37
E) PROVENTI E ONERI STRAORDINARI				
23) Sopravvenienze passive		883.647,50		438.475,91
Totale delle partite straordinarie		883.647,50		438.475,91
Risultato prima delle imposte (A-B+C-E)		25.974.995,37		25.133.383,57
Imposte dell'esercizio		1.208.865,71		1.052.134,14
Avanzo economico		24.766.129,66		24.081.249,43

IL CONSIGLIO DI AMMINISTRAZIONE

Magg. Gen.	Claudio	FABROCILE		(PRESIDENTE)
Magg. Gen.	Antonino	AGRICOLA		
Dott.	Dario	MATTINA		
Ltn.	Giovanni	GRASSO		
Ltn.	Giuseppe	MUSCARI		
Ltn.	Aniello	LOMBARDI		
Brig.C.	Angelo	FRASCA		

FONDO PREVIDENZA SOTTUFFICIALI ESERCITO*- GESTIONE CARABINIERI -*

Rendiconto generale 2009

CONTO ECONOMICO - Quadro di riclassificazione dei risultati economici

	ANNO 2009	ANNO 2008	+ o -
A. RICAVI	26.537.272,16	26.391.490,53	145.781,63
Variazione delle rimanenze di prodotti in corso di lavorazione, semilavorati e finiti	0,00	0,00	
lavorazioni in corso su ordinazione			
B. VALORE DELLA PRODUZIONE "TIPICA"	26.537.272,16	26.391.490,53	
Consumi di materie prime e servizi esterni	-9.066.561,17	-9.716.309,42	649.748,25
C. VALORE AGGIUNTO	17.470.710,99	16.675.181,11	
Costo del lavoro	0,00	0,00	
D. MARGINE OPERATIVO LORDO	17.470.710,99	16.675.181,11	
Ammortamenti	0,00	0,00	
Stanziamanti ai fondi rischi ed oneri	0,00	0,00	
E. RISULTATO OPERATIVO	17.470.710,99	16.675.181,11	
Proventi ed oneri finanziari	9.387.931,88	8.896.678,37	491.253,51
Rettifiche di valore di attività finanziarie	0,00	0,00	
F. RISULTATO PRIMA DEI COMPONENTI STRAORDINARI E DELLE IMPOSTE	26.858.642,87	25.571.859,48	
Proventi ed oneri straordinari	-883.647,50	-438.475,91	-445.171,59
G. RISULTATO PRIMA DELLE IMPOSTE	25.974.995,37	25.133.383,57	
Imposte di esercizio	-1.208.865,71	-1.052.134,14	-156.731,57
AVANZO ECONOMICO DEL PERIODO	24.766.129,66	24.081.249,43	