ATTI PARLAMENTARI

XVI LEGISLATURA

CAMERA DEI DEPUTATI

Doc. **XV**
n. **406**

RELAZIONE DELLA CORTE DEI CONTI

AL PARLAMENTO

sulla gestione finanziaria degli Enti sottoposti a controllo in applicazione della legge 21 marzo 1958, n. 259

AUTORITÀ PORTUALE DI ANCONA

(Esercizio 2010)

Trasmessa alla Presidenza il 2 aprile 2012

STABILIMENTI TIPOGRAFICI CARLO COLOMBO

PAGINA BIANCA

INDICE

Determinazione della Corte dei conti n. 31/2012 del 27 marzo 2012 ..... *Pag.* 5

Relazione sul risultato del controllo eseguito sulla gestione finanziaria dell'Autorità Portuale di Ancona per l'esercizio 2010 ..... » 9

DOCUMENTI ALLEGATI

Esercizio 2010:

Delibera di approvazione ..... » 69

Relazione dell'Ente ..... » 95

Relazione del Collegio dei Revisori ..... » 133

Bilancio consuntivo ..... » 149

PAGINA BIANCA

DETERMINAZIONE DELLA CORTE DEI CONTI

PAGINA BIANCA

Determinazione n. 31/2012.

LA CORTE DEI CONTI

IN SEZIONE DEL CONTROLLO SUGLI ENTI

nell'adunanza del 27 marzo 2012;

visto il testo unico delle leggi sulla Corte dei conti approvato con regio decreto 12 luglio 1934, n. 1214;

vista la legge 21 marzo 1958, n. 259;

visto l'articolo 6, comma 1, della legge 28 gennaio 1994, n. 84, con il quale è stata istituita l'Autorità portuale di Ancona;

visto l'articolo 6, comma 4, della citata legge 84/1994, come sostituito con l'articolo 8-*bis,* comma 1, lettera *c)* del decreto legge 30 dicembre 1997, n. 457, convertito, con modificazioni, dalla legge 27 febbraio 1998, n. 30, che assoggetta il rendiconto della gestione finanziaria delle Autorità portuali al controllo della Corte dei conti;

viste le determinazioni di questa Sezione n. 27 del 21 maggio 1996 e n. 21 del 20 marzo 1998, con le quali sono state disciplinate le modalità di esecuzione dell'attività di controllo prevista dalla citata legge n. 84 del 1994 ed è stato stabilito che il controllo sulle Autorità portuali, disposto dal citato articolo 8-*bis* del decreto legge n. 457 del 1997, è riconducibile nella previsione normativa dell'articolo 2 della ripetuta legge n. 259 del 1958;

visti il conto consuntivo dell'Autorità suddetta, relativo all'esercizio finanziario 2010, nonché le annesse relazioni del Presidente e del Collegio dei revisori dei conti, trasmessi alla Corte in adempimento dell'articolo 4 della citata legge n. 259 del 1958;

esaminati gli atti;

udito il relatore Consigliere Carlo Alberto Manfredi Selvaggi e, sulla sua proposta, discussa e deliberata la relazione con la quale la Corte, in base agli atti ed agli elementi acquisiti, riferisce alle Presidenze delle due Camere del Parlamento il risultato del controllo eseguito sulla gestione finanziaria dell'Autorità portuale di Ancona per l'esercizio 2010;

rilevato che dalla relazione non emergono significativi elementi di criticità e che i dati contabili evidenziano una situazione finanziaria ed economico-patrimoniale nell'ambito della quale l'avanzo finanziario, l'avanzo d'amministrazione e il patrimonio netto aumentano, mentre l'avanzo economico si riduce;

ritenuto che, assolto così ogni prescritto incombente, possa, a norma dell'articolo 7 della citata legge n. 259 del 1958, darsi corso alla comunicazione alle dette Presidenze, oltre che dei conti consuntivi – corredati delle relazioni degli organi amministrativi e di revisione – della relazione come innanzi deliberata, che alla presente si unisce perché ne faccia parte integrante;

PER QUESTI MOTIVI

comunica, con le considerazioni di cui in parte motiva, a norma dell'articolo 7 della legge n. 259 del 1958, alle Presidenze delle due Camere del Parlamento, insieme con il conto consuntivo per l'esercizio 2010 – corredato delle relazioni degli organi amministrativi e di revisione – dell'Autorità portuale di Ancona, l'unita relazione con la quale la Corte riferisce il risultato del controllo eseguito sulla gestione finanziaria dell'Ente stesso.

ESTENSORE
Carlo Alberto Manfredi Selvaggi

PRESIDENTE
Raffaele Squitieri

Depositata in Segreteria il 29 aprile 2012.

IL DIRIGENTE
(*Dott.ssa Luciana Troccoli*)

RELAZIONE DELLA CORTE DEI CONTI

PAGINA BIANCA

RELAZIONE SUL RISULTATO DEL CONTROLLO ESEGUITO SULLA GESTIONE FINANZIARIA DELL'AUTORITÀ PORTUALE DI ANCONA PER L'ESERCIZIO 2010

S O M M A R I O

Premessa ..... *Pag.* 13

1. Quadro normativo di riferimento ..... » 14

2. Organi di amministrazione e di controllo ..... » 19

3. Personale ..... » 22
   3.1. Pianta organica e consistenza del personale ..... » 22
   3.2. Costo del personale ..... » 23

4. Incarichi di studio e consulenza ..... » 25

5. Pianificazione e programmazione ..... » 26
   5.1. Piano regolatore portuale (PRP) ..... » 26
   5.2. Piano operativo triennale (POT) ..... » 28
   5.3. Programma triennale delle opere ..... » 28

6. Attività ..... » 34
   6.1. Manutenzione ordinaria e straordinaria delle opere portuali e opere di grande infrastrutturazione ..... » 34
   6.2. Attività autorizzatoria e gestione del demanio marittimo ..... » 40
   6.3. Attività promozionale ..... » 42
   6.4. Traffico portuale ..... » 44
   6.5. Opere in materia di sicurezza ..... » 45

7. Gestione finanziaria e patrimoniale ..... » 47
   7.1. Dati significativi della gestione ..... » 48
   7.2. Rendiconto finanziario. Andamento delle entrate accertate e delle spese impegnate ..... » 48
   7.3. Situazione amministrativa e andamento dei residui .. » 52
   7.4. Il conto economico ..... » 55
   7.5. Lo stato patrimoniale ..... » 56
   7.6. Le partecipazioni azionarie ..... » 59

8. Considerazioni conclusive ..... » 65

PAGINA BIANCA

Premessa

Con la presente relazione la Corte riferisce al Parlamento, ai sensi dell'art. 7 della legge 21 marzo 1958, n. 259, sul risultato del controllo eseguito sulla gestione finanziaria relativa all'anno 2010 dell'Autorità portuale di Ancona, nonché sulle vicende di maggior rilievo intervenute fino a data corrente.

La precedente relazione, relativa agli esercizi 2007, 2008 e 2009, è stata deliberata nell'adunanza dell'11 ottobre 2011 ed è pubblicata in Atti parlamentari, XVI legislatura, doc. XV, n. 347.

1. Quadro normativo di riferimento

L'Autorità Portuale di Ancona è stata istituita dalla Legge 28 gennaio 1994, n. 84, recante "riordino della legislazione in materia portuale".

Il quadro normativo di riferimento è stato illustrato nelle precedenti relazioni, che si sono soffermate sulle novità introdotte dalla legge 27 dicembre 2006, n. 266 (finanziaria 2007) nonché sui provvedimenti attuativi predisposti dal Ministero delle infrastrutture e dei trasporti.

Nel rinviare a tali relazioni si fa ora presente che permangono le limitazioni di cui all'art. 1, commi 9, 10 e 11 della legge 23 dicembre 2005, n. 266 (come modificati dall'art. 27 del sopra citato decreto legge 4 luglio 2006, n. 223 e della relativa legge di conversione 4 agosto 2006, n. 248 e dall'art. 61 del D.L. n. 112/2008 convertito in L. 6/8/2008 n. 133) relative alle spese per studi e incarichi di consulenza, alle spese per relazioni pubbliche, convegni, mostre, pubblicità e rappresentanza nonché alle spese relative alle autovetture.

Ulteriori modifiche sono state introdotte dall'art. 6 del DL 78/2010, per la riduzione, in particolare, delle:

- spese per consulenze : comma 7;
- spese per relazioni pubbliche, convegni, mostre, pubblicità, rappresentanza: comma 8;
- spese per sponsorizzazioni: comma 9;
- spese per missioni: comma 12;
- spese per formazione: comma 13.

Le economie derivanti sono da versare al bilancio dello Stato (comma 21).

Altre spese soggette al limite sono quelle per la manutenzione degli immobili utilizzati dall'Ente (art. 2, commi 618-623, legge 244/2007, come modificato dall'art. 8, legge 122/2010 – che è la legge di conversione del DL 78/2010).

Per quanto riguarda l'obbligo di riduzione del 10% previsto dall'art. 1, commi 58 e 63 della legge 23 dicembre 2005, n. 266 dei compensi spettanti al Presidente, al Collegio dei revisori dei conti e ai membri del Comitato portuale per i gettoni di presenza riconosciuti, tale riduzione, in origine limitata al triennio 2006/2008 è stata ritenuta applicabile anche per gli anni successivi dal Ministero dell'Economia (circolare n. 32 del 17 dicembre 2009) e successivamente dal Ministero delle Infrastrutture (con nota del 7/9/2010).

Nei pareri espressi sui rendiconti generali delle Autorità portuali per l'esercizio finanziario 2009, il MEF ha imposto il rilascio di un'attestazione sull'avvenuto recupero delle somme erogate in difformità.

Detta clausola, recepita dal MIT nei provvedimenti di approvazione dei documenti contabili, è stata impugnata innanzi al Tar del Lazio da numerose Autorità portuali, che - dopo aver ottenuto la sospensiva degli atti impugnati- hanno visto integralmente accolti nel merito i ricorsi avanzati con annullamento degli atti impugnati, ivi compresa la citata circolare MEF n.32/2009.

In conseguenza di ciò, il MIT, con circolare in data 23/5/2011, diretta a tutte le Autorità portuali ha ritenuto che "i compensi spettanti agli Organi degli Enti ricorrenti devono essere ripristinati ai valori preesistenti con restituzione di ogni eventuale riduzione o recupero effettuati."

Sull'argomento va da ultimo ricordato che l'art.6, comma 3 del D.L. n. 78/2010, convertito nella legge n.122/2010, ha previsto, a decorrere dal 2011, la riduzione del 10% dei compensi agli organi di amministrazione e di revisione delle pubbliche amministrazioni comprese nel conto economico consolidato della P.A., rispetto agli importi risultanti alla data del 30 aprile 2010.

A seguito di quanto disposto in materia di autonomia finanziaria dall'art. 1, commi 982 e seguenti della legge 27 dicembre 2006, n. 296 (finanziaria 2007) alle Autorità portuali viene attribuito il gettito della tassa erariale (di cui all'art. 2, comma 1 del D.L. 28 febbraio 1974, n. 47 convertito con modificazioni dalla legge 16 aprile 1974, n. 117 e successive modificazioni) e delle tasse di ancoraggio (di cui al Capo 1, titolo 1 della legge 9 febbraio 1963, n. 82 e successive modificazioni), in aggiunta al gettito della tassa sulle merci sbarcate e imbarcate (di cui al Capo 3 della legge 9 febbraio 1963, n. 82 e all'art. 1 della legge 5 maggio 1976, n. 355 e successive modificazioni ed integrazioni), già devoluto nella sua interezza a partire dall'anno 2006.

La stessa disposizione ha per contro soppresso gli stanziamenti relativi ai contributi destinati alle Autorità portuali per la manutenzione dei porti, previsti dall'art. 6, comma 1 lett. B) della legge n. 84 del 1984.

Con DPR 28 maggio 2009, n. 107, recante "regolamento concernente la revisione della disciplina delle tasse e dei diritti marittimi", la tassa e la sovrattassa di ancoraggio, dovute dalle navi che compiono operazioni commerciali in un porto, rada o spiaggia dello Stato sono state accorpate in un'unica tassa, denominata "tassa di ancoraggio".

La tassa erariale e quella portuale sulle merci imbarcate e sbarcate sono state accorpate in un unico tributo denominato "tassa portuale", del quale è stato previsto l'adeguamento graduale nel triennio 2009/2011.

Allo scopo di fronteggiare la crisi di competitività dei porti italiani la decorrenza di tale adeguamento è stata differita all'1/12/2012 dalla legge 26 febbraio 2010, n. 25, di conversione del decreto legge 30 dicembre 2009, n. 194, recante proroga di termini previsti da disposizioni legislative.

Con lo stesso provvedimento legislativo è stato consentito alle Autorità portuali, per il biennio 2010 e 2011 e nelle more della piena attuazione della loro autonomia finanziaria, di stabilire variazioni in aumento fino ad un tetto massimo pari al doppio della misura delle tasse di ancoraggio e portuale, così come adeguate ai sensi del sopra citato regolamento, nonché in diminuzione fino all'azzeramento delle singole tasse medesime.

Tale facoltà è stata prorogata a tutto il 2012 dall'art. 11 del D.L. 29 dicembre 2011 n. 216 convertito in legge 24 febbraio 2012 n. 14.

La legge ha previsto che ciascuna Autorità, a copertura delle eventuali minori entrate derivanti dalle disposizioni sopra citate, operi una corrispondente riduzione delle spese correnti, ovvero, nell'ambito della propria autonomia impositiva e tariffaria, un corrispondente aumento delle entrate, dandone adeguata illustrazione nelle relazioni al bilancio di previsione e al conto consuntivo.

Di fronte alle difficoltà di applicazione di tale norma da parte delle Autorità portuali, per la sostanziale incomprimibilità delle spese correnti e la concreta impraticabilità di un aumento dei canoni di concessione, fatte rilevare dal MIT con note del 2/7/2010 e 15/7/2010, il MEF, con nota del 2 agosto 2010, ha condiviso l'esigenza di uno specifico intervento legislativo, teso ad una migliore formulazione dei contenuti della norma in questione.

L'art.3 della legge finanziaria per l'anno 2008 (L. n.244 del 24 dicembre 2007) al comma 27 ha stabilito che le amministrazioni di cui all'art.1 del decreto legislativo 30 marzo 2001,n.165 (tra le quali rientrano gli enti pubblici non economici e, quindi, anche le Autorità portuali), debbono dismettere le loro partecipazioni in società che non siano strettamente necessarie per lo svolgimento dei loro fini istituzionali. Il successivo comma 28 di detto articolo prescrive che l'assunzione di nuove partecipazioni ed il mantenimento delle attuali debbono essere autorizzate dall'organo competente, con delibera motivata in ordine alla sussistenza o meno dei presupposti di cui al precedente comma 27, da inoltrarsi alla Corte dei conti ai sensi dell'art. 18, comma 2, DL78/2009; a tal fine, viene

fissato il termine di trentasei mesi dalla data di entrata in vigore della legge (termine così modificato dall'art.71, comma 1 della legge 18 giugno 2009, n.69), entro il quale le amministrazioni interessate, nel rispetto delle procedure ad evidenza pubblica, debbono cedere a terzi le società e le partecipazioni vietate a norma del precedente comma 27.

Infine, l'art. 4, comma 6 del decreto legge 25 marzo 2010, n. 40 convertito con modificazioni nella legge 22 maggio 2010, n. 73, ha istituito, presso il Ministero delle infrastrutture e dei trasporti, il "Fondo per le infrastrutture portuali", destinato a finanziare le opere infrastrutturali nei porti di rilevanza nazionale, con una dotazione iniziale di 80 milioni di euro. Nella ripartizione delle risorse, come precisato nell'ultimo periodo del citato comma, debbono essere privilegiati "progetti già approvati, diretti alla realizzazione di opere immediatamente cantierabili, finalizzate a rendere le strutture operative funzionali allo sviluppo dei traffici".

In sede di conversione del decreto legge è stato introdotto il comma 8 bis, con il quale viene prevista la possibilità di revoca dei fondi statali trasferiti o assegnati alle Autorità portuali per la realizzazione di opere infrastrutturali, se non utilizzati entro il quinto anno dall'avvenuto trasferimento o assegnazione.

Il D.L.225/2010, convertito nella legge 26 febbraio 2011, n.10, ha abrogato tale ultima disposizione statuendo che entro il termine del 15 marzo 2011 sono revocati i fondi statali trasferiti o assegnati alle Autorità portuali per la realizzazione di opere infrastrutturali, a fronte dei quali non sia stato pubblicato il bando di gara per l'assegnazione dei lavori entro il quinto anno dal trasferimento o assegnazione. Ha inoltre rinviato a successivi decreti del Ministro delle Infrastrutture, emanati di concerto con il Ministro delle finanze, la ricognizione dei finanziamenti revocati e l'individuazione della quota degli stessi che deve essere riassegnata alle Autorità portuali, secondo criteri di priorità stabiliti per il 2011 dalla stessa legge e per il 2012 e 2013 da individuarsi nei decreti medesimi, per progetti cantierabili, compatibilmente con i vincoli di finanza pubblica. In caso di mancato avvio dell'opera, decorsi centottanta giorni dall'aggiudicazione definitiva del bando di gara, il finanziamento si intende revocato ed è riassegnato con le medesime modalità sopra descritte.

Da tali disposizioni sono stati espressamente esclusi i fondi assegnati per opere in scali marittimi amministrati dalle Autorità portuali ricompresi in siti di bonifica di interesse nazionale ai sensi dell'art.1 della legge n.426/1998.

Da ultimo il decreto legge 31 maggio 2010, n. 78, convertito nella legge 30/7/2010, n. 122, ha introdotto nuove misure di contenimento delle spese sostenute

dalle pubbliche amministrazioni inserite nel conto economico consolidato della P.A., come individuate dall'Istat ai sensi dell'art.1 della legge n.196/2009, ritenute dal MEF applicabili alle Autorità portuali in quanto ricomprese in tale elenco.

In particolare l'art. 9, commi 1 e 2 del D.L. 78/2010 prevede limitazioni e riduzioni dei trattamenti economici del personale dipendente delle anzidette amministrazioni per il triennio 2011-2013.

Come risulta dalla nota del Ministero delle Infrastrutture del 23/5/2011, l'applicabilità di dette limitazioni alle Autorità portuali è stata sospesa in attesa dell'esito del ricorso al TAR del Lazio promosso avverso l'atto ministeriale di approvazione del bilancio 2011, contenente la prescrizione dell'applicabilità di tali norme alle Autorità portuali; in sede di esame dell'istanza cautelare contenuta nel ricorso il TAR del Lazio ha disposto la sospensione degli atti impugnati fissando la trattazione del merito al 24 maggio 2012.

Tra le disposizioni del D.L. 78/2010 alcune producono effetti già nel 2010, in particolare:

- l'art.6, comma 6, prevede, dalla prima scadenza successiva al provvedimento, la riduzione del 10% dei compensi degli organi delle società non quotate totalmente possedute da enti pubblici; il successivo comma 19 stabilisce il divieto di effettuare aumenti di capitale, trasferimenti straordinari ed aperture di credito a favore di società partecipate non quotate che, per tre esercizi consecutivi, abbiano registrato perdite di esercizio o utilizzato riserve disponibili per il ripianamento di perdite;
- il comma 8 dello stesso articolo prevede la preventiva autorizzazione del Ministero vigilante per l'organizzazione di convegni, feste celebrative, inaugurazioni ed altri eventi analoghi.

L'Autorità portuale di Ancona per il raggiungimento dei propri fini si avvale di una società partecipata (Holding Porto Ancona S.r.l.) e dal 2011 ha assunto anche la partecipazione diretta in un Consorzio per la formazione logistica intermodale - CFLI, senza scopo di lucro.

2. Organi di amministrazione e di controllo

Sono organi delle Autorità portuali, ai sensi dell'art. 7 della legge n. 84 del 1994, il Presidente, il Comitato portuale, il Segretariato generale (composto, come recita l'art. 10 della legge medesima, dal Segretario generale e dalla Segreteria tecnico-operativa) e il Collegio dei revisori dei conti. La durata in carica dei componenti dei menzionati organi è stabilita in quattro anni.

Nelle precedenti relazioni, alle quali si fa rinvio, sono state in dettaglio descritte le attribuzioni proprie di ciascun organo e specificate le modalità di nomina e la composizione degli organi collegiali; in questa sede ci si limita alle informazioni relative alle vicende soggettive concernenti gli organi dell'Autorità portuale esaminata, nonché all'indicazione dei compensi attribuiti e della spesa sostenuta per il loro funzionamento.

Il Presidente

L'attuale Presidente è stato nominato con D.M. in data 20 marzo 2009 per un quadriennio. Il medesimo ha assunto la carica in data del 23 marzo 2009.

L'importo del compenso annuo lordo attribuito al Presidente dell'Autorità portuale di Ancona nel 2010 ammonta ad € 198.755,47 (compenso pieno nel periodo gennaio-agosto e compenso ridotto del 10% nel periodo settembre-dicembre), pertanto la riduzione del 10% ai sensi dell'art. 1, commi 58 e 59 della legge 266/2005, e tenuto conto della Circolare MEF n. 32/2009, è stata applicata dal mese di settembre 2010; contestualmente, è iniziata la trattenuta, nella misura massima di un quinto del compenso netto mensile (D.P.R. 05.01.1950 n.180) dei maggiori importi pagati nel periodo gennaio-agosto 2010 e nell'esercizio 2009.

L'Ente ha precisato che la Circolare MIT 23 maggio 2011, al momento non è stata applicata e probabilmente lo sarà nei primi mesi dell'esercizio 2012 previa adozione di apposita variazione di bilancio.

Il Comitato portuale

Il Comitato portuale, composto dal Presidente e da 21 membri, con delibera del Presidente dell'Autorità Portuale n. 38 del 19 ottobre 2007, è stato nominato per il quadriennio 2007-2011.

Ai componenti del Comitato Portuale viene attribuito un gettone di presenza per ciascuna riunione del Comitato stesso, pari a € 77,47, come stabilito con deliberazione del Comitato Portuale n.49 del 15 ottobre 1997. Tale somma è stata ridotta del 10%, ai sensi dell'art. 1, commi 58 e 59 della legge 266/2005, tenuto conto della Circolare MEF n.32/2009.

L'Ente ha precisato che la Circolare MIT 23 maggio 2011, al momento non è stata applicata e probabilmente lo sarà nei primi mesi dell'esercizio 2012 previa adozione di apposita variazione di bilancio.

Il Segretariato Generale

Tra gli organi dell'Autorità portuale rientra, per espressa previsione normativa, il Segretariato Generale, al cui vertice è posto il Segretario generale.

La Legge 84/94 dispone che l'Organo è il Segretariato Generale, cui è preposto il Segretario Generale.

L'attuale Segretario è stato nominato con delibera del Comitato portuale n.20 del 19 ottobre 2007 per la durata di quattro anni, in data 6 ottobre 2011 il medesimo è stato rinnovato per il quadriennio 2011-2015. Attualmente esso svolge anche le funzioni di dirigente ad interim della Direzione Amministrativa.

Il compenso annuo lordo nell'esercizio 2010 è di € 140.250 suddivisa in 14 mensilità.

Il trattamento economico e normativo attribuito al Segretario Generale è quello stabilito dalla contrattazione collettiva nazionale di lavoro della categoria dei Dirigenti di aziende industriali del 23 maggio 2000 e successivi accordi integrativi e modificativi applicato al personale dirigente dell'Amministrazione pubblica (deliberazione del Comitato portuale n. 50 del 2 dicembre 2003).

Il Collegio dei revisori dei conti

Il collegio dei revisori è composto dal Presidente, 2 membri effettivi e 3 supplenti.

L'attuale Presidente è stato nominato con D.M. del 3 luglio 2007 e con D.M. N.89T del 31 marzo 2008 sono stati rinnovati i componenti effettivi per il successivo quadriennio 2008-2012.

I compensi per i membri del Collegio dei revisori dei conti, stabiliti con decreto del Ministro delle Infrastrutture e dei Trasporti in data 31 marzo 2003, ammontano ad € 7.600/annui per il Presidente, ad € 6.300/annui per i membri effettivi e ad

€ 1.300/annui per i membri supplenti e sono stati ridotti ai sensi dell'art.1, commi 58 e 59 della legge 266/2005, tenuto conto della Circolare del MEF n.32/2009.

Il gettone di presenza alle sedute del Comitato Portuale spettante al Collegio dei revisori è di € 77,47.

Spesa impegnata per gli organi di amministrazione e controllo

Nel prospetto che segue è riportata la spesa impegnata nell'esercizio 2010 per il pagamento delle indennità spettanti agli organi, escluso il Segretario generale (a fini comparativi sono riportati anche i dati relativi al 2009).

(importi in euro)

Esercizio	2009	2010
Indennità e rimborsi al Presidente	214.086	203.114
Gettoni di presenza e rimborsi al Comitato Portuale	12.240	8.367
Indennità e rimborsi al Collegio dei Revisori	28.316	25.210
Totale	**254.642**	**236.691**

Nel 2010 la spesa per i titolari degli organi (€236.691) registra una riduzione rispetto a quella sostenuta nel 2009 (€ 254.642).

Per il Collegio dei Revisori ed il Comitato Portuale le somme sono stabilite, rispettivamente, dal D.M.31 marzo 2003 e dalla Delibera del Comitato Portuale n.49 del 15 ottobre 1997 e ridotti ai sensi dell'art. 1, commi 58 e 59 della legge 23 dicembre 2005, n. 266, tenuto conto della Circolare del MEF n.32/2009. Per il Presidente dell'Ente la riduzione è stata applicata dal mese di settembre 2010 come precedentemente illustrato.

L'Ente ha precisato che la Circolare MIT 23 maggio 2011, al momento non è stata applicata e probabilmente lo sarà nei primi mesi dell'esercizio 2012 previa adozione di apposita variazione di bilancio.

3. Personale

3.1. Pianta organica e consistenza del personale

La vigente Pianta Organica prevede 35 unità ed è stata adottata con Deliberazione del Comitato Portuale n° 31 del 17 settembre 2009 ed approvata, con modifiche, dal Ministero delle Infrastrutture e dei Trasporti con nota prot. M_TRA/PORTI/12792 del 13 ottobre 2009, ai sensi dell'art. 12, comma 2), lettera b), della legge 84/94. La predetta Pianta Organica è stata resa esecutiva con decorrenza dal 1° novembre 2009.

Categoria	Consistenza organica (delibera n. 31 del 17-9-2009)	Personale al 31-12-2009	Personale al 31-12-2010
Dirigenti	3	3	2
Quadri A e B	7	5	5
Impiegati amm./tecnici	24	18	18
Operatori amm./operativi	2		
Totali	**35**	**26**	**26**
Personale con contratto di somministrazione di lavoro temporaneo			1
Personale in esubero**		2	2
Totali complessivi	**35**	**28**	**28**

** Operai ex Azienda mezzi meccanici dichiarati in esubero ex art. 23 della L. 84/1994.

- L'attuale Segretario Generale è Dirigente ad Interim della Direzione Amministrativa.

Nell'anno 2010, con decorrenza dalla data del 1° giugno, si è resa vacante n° 1 posizione presso il Settore AA.GG., Segreteria di Presidenza - Segreteria e Protocollo della Direzione AA.GG. - Gare, Appalti, Contratti - Personale, per dimissioni dal servizio di n° 1 dipendente inquadrato nel profilo professionale di Operatore polifunzionale amministrativo/operativo addetto autista, ausiliario di Segreteria, fattorino di 4° livello.

Nel corso del medesimo anno 2010, nell'ambito delle procedure di completamento della pianta organica, sono stati attribuiti i seguenti inquadramenti al livello superiore a n° 6 dipendenti:

con decorrenza dal 01/01/2010:

- n° 3 dipendenti inquadrati al 1° livello della Direzione Amministrativa;
- n° 1 dipendente inquadrato al 2° livello della Direzione AA.GG. – Gare, Appalti, Contratti – Personale;

con decorrenza dal 01/11/2010:

- n° 1 dipendente inquadrato al 1° livello della Direzione Tecnica;
- n° 1 dipendente inquadrato al 2° livello della Direzione Amministrativa.

Nel medesimo anno 2010 è stata mantenuta la assunzione con contratto a tempo determinato, part – time di tipo verticale, presso la Direzione Amministrativa, di n° 1 Impiegato amministrativo di 4° livello, già assunto in data 28/12/2009 per sopperire a sopravvenute esigenze di carattere produttivo/organizzativo, connesse alla temporanea riduzione dell'orario di lavoro giornaliero per allattamento di n° 1 unità impiegatizia di ruolo, nonché alla riduzione di orario di lavoro ad altro dipendente della medesima struttura per trasformazione del proprio rapporto di lavoro da tempo pieno a part – time di tipo orizzontale.

Alla data del 31/12/2010, la consistenza del personale operaio, già dichiarato in esubero in occasione dell'approvazione della prima Pianta Organica e rimasta a carico dell'Autorità Portuale, risultava di 2 unità.

L'A.P. di Ancona ha precisato che i posti da Dirigente complessivamente previsti sono 4, di cui 1 è il Segretario Generale.

I posti di Dirigente previsti nella Pianta Organica vigente della Segreteria Tecnico-Operativa, sono 3, di cui 1 (Dirigente Amministrativo) è occupato dall'attuale Segretario Generale, che ne svolge ad interim le funzioni.

Ai sensi della Legge 84/94, l'A.P. è strutturata con un Segretariato costituito dal Segretario Generale e dalla Segreteria Tecnico–Operativa (escluso il Segretario Generale) e ciò spiega perché il Segretario Generale non fa parte dell'Organico della Segreteria Tecnica.

3.2 Costo del personale

Nel prospetto che segue è indicata, per l'esercizio in esame, la spesa complessivamente sostenuta per il personale, incluso il Segretario generale, posta a raffronto con quella dell'esercizio 2009. Ai fini dell'individuazione del costo complessivo

e del costo medio unitario, a tale spesa è stata aggiunta la quota accantonata per il T.F.R., nell'importo risultante dal conto economico.

Costo del personale

(importi in euro)

	2009	2010
Emolumenti fissi e variabili al Segretario Generale	140.250	140.250
Emolumenti fissi al personale dipendente	834.111	941.786
Emolumenti variabili al personale dipendente	37.514	17.456
Emolumenti al personale non dipendente dall'ente	9.799	20.382
Indennità e rimborso spese di missione	7.013	9.154
Altri oneri per il personale	34.087	27.101
Spese per l'organizzazione di corsi	9.167	1.734
Oneri previdenziali e assistenziali a carico dell'Ente	488.529	508.953
Oneri della contrattazione decentrata o aziendale	260.353	263.913
Oneri derivanti da rinnovi contrattuali	15.675	15.483
Totale spesa impegnata	**1.836.498**	**1.946.212**
Accantonamento per il T.F.R.	93.802	104.051
Costo complessivo	**1.930.300**	**2.050.263**

Nel prospetto che segue sono riportati i valori del costo medio unitario del personale per l'esercizio 2010, raffrontato con quello del 2009.

	2009	2010
Costo globale*	1.920.501	2.029.881
Unità di personale**	29	29
Costo unitario	66.224	69.996

* Il costo globale non comprende il costo del personale non dipendente

**Sono inclusi: il Segretario Generale e le unità di personale in esubero

Nell'esercizio in esame si registra un incremento del costo del personale ad € 2.050.263 rispetto ad € 1.930.300 dell'esercizio di riferimento 2009, attribuibile prevalentemente agli emolumenti fissi al personale dipendente e non dipendente, agli oneri previdenziali e assistenziali a carico dell'Ente.

Anche il costo medio unitario, rispetto al 2009, registra un incremento.

4. Incarichi di studio e consulenza

Nell'esercizio in esame gli incarichi e le consulenze affidati a professionalità esterne hanno comportato la spesa di € 346, minore rispetto a € 4.046 dell''esercizio precedente.

Poiché permangono le limitazioni relative alle spese per le consulenze, stabilite nella misura del 30% di quelle sostenute nell'anno 2004, nel prospetto che segue, si evidenzia che sono stati rispettati tali limiti disposti dalla legge finanziaria per il 2006.

(in euro)

Spese per consulenze (art.1, c.9 L. 266/05 – art. 61, c. 2, lett. a), L. 133/08)	
Spesa 2004	20.481
Limite di spesa 2010 (max 30%)	6.144
Spesa effettuata nel 2010	346

5. Pianificazione e programmazione

Ai sensi dell'art. 9, comma 3 della legge di riordino n. 84 del 1994 le Autorità portuali devono adottare il Piano regolatore portuale (PRP) e il Piano operativo triennale (POT). Trattasi di atti di pianificazione e di programmazione attraverso i quali vengono individuate le linee di sviluppo delle attività portuali e gli strumenti per attuarle.

Tali strumenti programmatori sono completati dal Programma triennale delle opere pubbliche, previsto dall'art. 128, comma 11 del decreto legislativo 12 aprile 2006, n. 163.

5.1 Piano regolatore portuale (PRP)

Il vigente Piano Regolatore Portuale approvato a suo tempo con D.M. n. 1604 del 14 luglio 1988, è stato redatto dagli Uffici tecnici periferici dell'allora Ministero LL. PP.

Dopo l'istituzione dell'Autorità Portuale di Ancona si è ravvisata l'esigenza di procedere alla redazione del piano particolareggiato dell'area portuale, avendo perso il precedente strumento la propria efficacia.

L'A.P. di Ancona e il Comune di Ancona hanno affrontato il problema in modo congiunto e coordinato, procedendo assieme alla redazione di un "piano di sviluppo del porto", avente le rispettive valenze di "variante-aggiornamento" al Piano Regolatore Portuale per l'A.P. e di "piano particolareggiato" (P.P.E.) per il Comune.

Nel 1998 è stato sottoscritto un protocollo tra le due amministrazioni definendo modalità, contenuti e finalità del nuovo strumento urbanistico ed è stato selezionato, mediante procedura ad evidenza pubblica, il gruppo di progettazione cui conferire l'incarico di redazione del piano.

I progettisti hanno presentato il piano nella sua versione definitiva nell'aprile 2002 e dopo ulteriori approfondimenti, nel gennaio 2003 hanno consegnato la versione definitiva del piano.

Il Comune di Ancona, a conclusione del relativo iter, con delibera del Consiglio Comunale n. 130 del 14 novembre 2005, ha approvato e successivamente pubblicato sul B.U.R. Marche il P.P.E. dell'ambito portuale, divenuto nel frattempo anche variante al Piano Regolatore Generale.

La variante al Piano Regolatore Portuale è stata adottata dal Comitato Portuale con Delibera n. 18 del 4 luglio 2006 e inviata al Consiglio Superiore dei LL.PP per l'acquisizione del parere previsto dalla legge 84/94.

Il Consiglio Superiore dei LL.PP., con nota prot. 169 del 15 novembre 2006, ha chiesto di integrare gli atti presentati con appositi studi relativi alla proposta di ampliamento dell'attuale porto turistico e del nuovo porto pescherecci.

Al fine di proseguire in continuità e conformemente alla variante già proposta, è stata rinnovata l'intesa con il Comune di Ancona, in data 19 giugno 2007, tramite la sottoscrizione di un atto aggiuntivo al richiamato protocollo d'intesa del 1998, per la redazione congiunta degli atti integrativi richiesti e volti alla definizione dell'assetto definitivo del porto.

Nel frattempo, il Consiglio Superiore dei LL.PP. nel giugno 2007 restituiva la variante, poiché non accoglibile in mancanza delle integrazioni richieste.

Pertanto, la Variante al vigente Piano Regolatore, con le integrazioni necessarie, è stata infine adottata dal Comitato Portuale con Deliberazione n. 26 del 17 dicembre 2007, sulla quale il Comune di Ancona ha espresso formale l'intesa con Deliberazione del Consiglio Comunale n. 181 del 21 dicembre 2007, ed inviata al Consiglio Superiore dei Lavori Pubblici.

Il suddetto consesso ha espresso parere favorevole, con prescrizioni, nel voto n. 1/08 dell'adunanza del 30 maggio 2008.

Acquisito il suddetto parere sono stati selezionati i progettisti, tramite gara ad evidenza pubblica, per la redazione dello Studio di Impatto Ambientale necessario per l'avvio, effettuato in data 29 gennaio 2010, del procedimento di VIA presso il Ministero dell'Ambiente e della Tutela del Territorio e del Mare (art. 23 D.Lgs 152/2006 e art. 5 legge 84/94).

Nell'ambito della suddetta procedura, in data 01 aprile 2010 si è tenuta una conferenza di servizi promossa dalla Regione Marche nella quale è emersa la necessità di fornire integrazioni sulle matrici aria, acqua, rifiuti, sedimenti e rumore, rinviando invece ogni valutazione per la parte inerente la presenza delle aree della grande frana a ridosso delle opere portuali oggetto del Piano, all'acquisizione del contributo dell'Autorità di Bacino ancora mancante.

A seguito di contatti avuti con il gruppo istruttore della Commissione tecnica VIA è stata chiesta e ottenuta una sospensione del procedimento per n.120 giorni, necessaria per esaminare, di concerto con Comune e Regione, il citato delicato tema inerente la frana. A tal riguardo il Comune sta predisponendo ulteriori approfondimenti di natura geologica per meglio chiarire il rapporto dell'area in frana con le aree del futuro ampliamento del porto turistico e il nuovo porto peschereccio.

Superata favorevolmente la procedura di VIA, la successiva approvazione finale spetterà alla Regione Marche.

5.2 Piano operativo triennale (POT)

Il Piano operativo triennale delinea le strategie di sviluppo delle attività portuali e gli interventi volti a garantire il rispetto degli obiettivi prefissati. Esso deve essere aggiornato annualmente. Il Piano, che deve permanere all'interno di uno schema di coerenza con il Piano regolatore portuale, consente di proporre al Ministero Vigilante e alle Amministrazioni Locali il programma delle opere da realizzare nel triennio per lo sviluppo del porto con la quantificazione della spesa prevista.

Il Comitato Portuale, con delibera del 13 marzo 2008, ha approvato il POT 2008-2010. Con delibera n.24 del 30 luglio 2009 è stata approvato il documento relativo alla revisione annuale per il 2009 del POT valido fino al 2008/2010.

Nei primi mesi del 2012 sarà presentato per l'approvazione il POT per il triennio 2012-2014.

5.3 Programma triennale delle opere

Ai sensi dell'art. 18 del decreto legislativo 12 aprile 2006, n. 163, l'Autorità portuale è tenuta a predisporre il Programma triennale e l'Elenco annuale dei lavori, sulla base di schede tipo di cui al decreto ministeriale 9 giugno 2006; tali schede, allegate alle variazioni al bilancio preventivo dell'esercizio, ne costituiscono parte integrante.

Per l'esercizio in esame l'Ente ha fornito il quadro delle risorse disponibili, la relativa copertura finanziaria e la descrizione analitica degli interventi in apposite schede.

Con delibera n. 40 del 26 novembre 2009, il Comitato Portuale ha deliberato il Piano Triennale delle Opere 2010-2012.

Seguono i prospetti relativi al Programma triennale delle opere pubbliche nell'esercizio 2010, forniti dall'Ente.

PROGRAMMA TRIENNALE DELLE OPERE PUBBLICHE 2010/2012

QUADRO DELLE RISORSE DISPONIBILI

TIPOLOGIE RISORSE	Arco temporale di validità del programma			
	Disponibilità Finanziaria Primo anno	Disponibilità Finanziaria Secondo anno	Disponibilità Finanziaria Terzo anno	Importo Totale
Entrate aventi destinazione vincolata per legge	21.713.120,00	0,00	0,00	21.713.120,00
Entrate acquisite mediante contrazione di mutuo	0,00	0,00	0,00	0,00
Entrate acquisite mediante apporti di capitali privati	0,00	0,00	0,00	0,00
Trasferimento di immobili ex art. 19, c. 5-ter L. n. 109/94	0,00	0,00	0,00	0,00
Stanziamenti di bilancio	10.443.280,00	4.000.000,00	4.000.000,00	18.443.280,00
Altro .	44.300.000,00	0,00	0,00	44.300.000,00
Totali	76.456.400,00	4.000.000,00	4.000.000,00	84.456.400,00

Note: ALTRO: Primo anno: per le OPERE A MARE 2^ FASE - 1° stralcio sarà necessario reperire adeguati finanziamenti anche da parte di soggetti privati (project financing); in caso contrario si procederà alla realizzazione dell opera per stralci funzionali.

PROGRAMMA TRIENNALE DELLE OPERE PUBBLICHE 2010/2012

ARTICOLAZIONE DELLA COPERTURA FINANZIARIA

N. progr.	DESCRIZIONE DELL'INTERVENTO	STIMA DEI COSTI DEL PROGRAMMA			Cessione immobili	Apporto di capitale privato
		Anno 2010	Anno 2011	Anno 2012	S/N (4)	Importo
1	OPERE A MARE 2^ FASE - 1° stralcio - Completamento e funzionalizzazione della nuova banchina rettilinea e dei piazzali retrostanti	61 000 000,00			N	0,00
2	Realizzazione di un terminal combinato presso l'area R.F.I. ex scalo Marotti	3 766 400,00			N	0,00
3	Adeguamento banchine nn. 13 e 14 all'ormeggio di navi traghetto - 2° stralcio -	2 300 000,00			N	0,00
4	Manutenzione fondali per mantenimento e ripristino quota P.R.P. (specchi acquei antistanti le banchine nn. 2/4/19/20/21/22/23/24/25 e banchina base Marina Militare molo Nord)	2 420 000,00			N	0,00
5	Escavo per adeguamento fondali antistanti primo tratto nuova banchina rettilinea alla quota di P.R.P. (-14 mt. l.m.m.)	1 500 000,00			N	
6	Manutenzione straordinaria opere captazione acque meteoriche piazzali retrostanti la banchina n.25	1 000 000,00			N	0,00
7	Manutenzione straordinaria opere captazione acque meteoriche e fognarie porto storico - 1° stralcio -	800 000,00			N	0,00
8	Lavori di completamento del parcheggio attrezzato per automezzi in attesa di check-in retrostante la nuova biglietteria marittima zona Fiera	1 270 000,00			N	0,00
9	Opere attraversamento stradale linea ferroviaria al varco "*Da Chio*"	200 000,00			N	0,00
10	Riqualificazione manufatto n. 2 e relativa tettoia presso varco "*Da Chio*"	300 000,00			N	0,00
11	Riorganizzazione viaria zona nuova biglietteria	200 000,00			N	0,00
12	Realizzazione di servizi igienici sul molo XXIX settembre, sul piazzale retrostante la banchina n.14 e sul parcheggio nuova biglietteria in zona Fiera	200 000,00			N	0,00
13	Manutenzione straordinaria tamponature laterali e copertura superiore tratto N1 impianto a nastri trasportatori per carbone banchina n. 25	150 000,00			N	0,00
14	Impianti di illumizanine piazzali realizzati per collegamento ferroviario alla N.D.	350 000,00			N	0,00

15	Lavori di manutenzioni straordinarie dei locali sottostanti V. XXIX settembre siti presso Via Da Chio	200 000,00			N	0,00
16	Manutenzioni straordinarie opere d'arte, opere monumentali, pavimentazioni e banchine del porto	400 000,00			N	0,00
17	Manutenzioni straordinarie nell'ambito portuale	400 000,00			N	0,00
18	OPERE A MARE 2^ FASE - 2° stralcio - Realizzazione mt. 430 della diga foranea di sottoflutto		24 900 000,00		N	0,00
19	Interventi di funzionalizzazione parziale primo tratto nuova banchina rettilinea (consolidamento piazzale e pavimentazione definitiva)		2 500 000,00		N	0,00
20	Interventi di consolidamento e di pavimentazione definitiva, con relativi impianti fognari, del piazzale risultante dal riempimento della vasca di colmata (1° stralcio)		2 000 000,00		N	0,00
21	Manutenzione straordinaria opere captazione acque meteoriche e fognarie porto storico (2° stralcio)		3 200 000,00		N	0,00
22	Progetto "*Anks Marina* " (3^ fase)		750 000,00		N	0,00
23	Interventi di funzionalizzazione parziale primo tratto nuova banchina rettilinea - 1° stralcio (vasche prima pioggia)		250 000,00		N	0,00
24	Interventi di funzionalizzazione parziale primo tratto nuova banchina rettilinea (impianto idrico ed alimentazione elettrica gru)		1 000 000,00		N	0,00
25	Manutenzioni straordinarie opere d'arte, opere monumentali, pavimentazioni e banchine del porto		500 000,00		N	0,00
26	Manutenzioni straordinarie nell'ambito portuale		500 000,00		N	
27	OPERE A MARE 4^ FASE - Completamento diga foranea di sottoflutto, banchina laterale, piazzali ed escavo fondali			47 000 000,00	N	
28	Intervento di consolidamento e di pavimentazione definitiva, con relativi impianti fognari, del piazzale risultante dal riempimento della vasca di colmata (2° stralcio)			2 000 000,00	N	
29	Intervento di riqualificazione parziale delle aree retrostanti la banchina n° 7			1 000 000,00	N	
30	Manutenzioni straordinarie opere d'arte, opere monumentali, pavimentazioni e banchine del porto			500 000,00	N	
31	Manutenzioni straordinarie nell'ambito portuale			500 000,00	N	0,00
	TOTALE	76 456 400,00	35 600 000,00	51 000 000,00		0,00

PROGRAMMA TRIENNALE DELLE OPERE PUBBLICHE 2010/2012

ELENCO ANNUALE 2010

Cod. Int. Amm.ne		DESCRIZIONE INTERVENTO	RESPONSABILE DEL PROCEDIMENTO		Importo annualità	Importo totale intervento	FINALITA'	Conformità		Priorità	STATO PROGETT. approvata	Tempi di esecuzione	
			Nome	Cognome				Urb (S/N)	Amb (S/N)			TRIM/ANNO INIZIO LAVORI	TRIM/ANNO FINE LAVORI
	-	OPERE A MARE 2^ FASE - 1° stralcio - Completamento e funzionalizzazione della nuova banchina rettilinea e dei piazzali	Tullio	Niccolini	61 000 000,00	61 000 000,00	COP	S	S	1	PP	1°/2011	1°/2014
	-	Realizzazione di un terminal combinato presso l'area R.F.I. ex scalo Marotti - 1^ fase funzionale	Tullio	Niccolini	3 766 400,00	3 766 400,00	COP	S	S	1	PP	4°/2010	4°/2011
	-	Adeguamento banchine nn. 13 e 14 all'ormeggio di navi traghetto - 2° stralcio -	Tullio	Niccolini	2 300 000,00	2 300 000,00	COP	S	S	1	PD	4°/2010	3°/2011
	-	Manutenzioni fondali per mantenimento e ripristino quota P.R.P. (specchi acquei antistanti le banchine nn. 2/4/19/20/21/22/23/24/25 e banchina base Marina Militare molo Nord)	Tullio	Niccolini	2 420 000,00	2 420 000,00	CPA	S	S	1	SF	1°/2011	4°/2011
	-	Escavo per adeguamento fondali antistanti primo tratto nuova banchina rettilinea alla quota di P.R.P. (-14 mt. l.m.m.)	Tullio	Niccolini	1 500 000,00	1 500 000,00	COP	S	S	1	SF	4°/2010	2°/2011
	-	Manutenzione straordinaria opere captazione acque meteoriche piazzali retrostanti la banchina n.25	Tullio	Niccolini	1 000 000,00	1 000 000,00	COP	S	S	1	SC	3°/2010	1°/2011
	-	Manutenzione straordinaria opere captazione acque meteoriche e fognarie porto storico - 1° stralcio -	Tullio	Niccolini	800 000,00	800 000,00	CPA	S	S	1	SC	4°/2010	4°/2011
	-	Lavori di completamento del parcheggio attrezzato per automezzi in attesa di check-in retrostante la nuova biglietteria marittima zona Fiera	Tullio	Niccolini	1 270 000,00	1 270 000,00	CPA	S	S	1	PE	4°/2010	3°/2011
	-	Opere attraversamento stradale linea ferroviaria al varco "*Da Chio*"	Tullio	Niccolini	200 000,00	200 000,00	MIS	S	S	1	SC	1°/2010	3°/2010
	-	Riqualificazione manufatto n. 2 e relativa tettoia presso varco "*Da Chio*"	Tullio	Niccolini	300 000,00	300 000,00	MIS	S	S	1	SC	3°/2010	1°/2011
	-	Riorganizzazione viaria zona nuova biglietteria	Tullio	Niccolini	200 000,00	200 000,00	CPA	S	S	1	SC	1°/2010	2°/2010
	-	Realizzazione di servizi igienici sul molo XXIX settembre, sul piazzale retrostante la banchina n.14 e sul parcheggio nuova biglietteria in zona Fiera	Tullio	Niccolini	200 000,00	200 000,00	CPA	S	S	1	SC	1°/2010	2°/2010
	-	Manutenzione straordinaria tamponature laterali e copertura superiore tratto N1 impianto a nastri trasportatori per carbone banchina n. 25	Tullio	Niccolini	150 000,00	150 000,00	CPA	S	S	1	SC	2°/2010	4°/2010
	-	Impianti di illuminazione piazzali realizzati per collegamento ferroviario alla N.D.	Tullio	Niccolini	350 000,00	350 000,00	CPA	S	S	2	SC	4°/2010	1°/2011
	-	Lavori di manutenzioni straordinarie dei locali sottostanti V. XXIX settembre siti presso Via Da Chio	Tullio	Niccolini	200 000,00	200 000,00	CPA	S	S	1	PE	1°/2010	2°/2010
	-	Manutenzioni straordinarie opere d'arte, opere monumentali, pavimentazioni e banchine del porto	Tullio	Niccolini	400 000,00	400 000,00	CPA	S	S	1	SC	2°/2010	4°/2010

	-	Manutenzioni straordinarie nell'ambito portuale	Tullio	Niccolini	400 000,00	400 000,00	CPA	S	S	1	SC	1°/2010	4°/2010
				TOTALE	76 456 400,00								

OPERE A MARE 2^ FASE - 1° stralcio : Progetto preliminare disponibile. Sarà necessario reperire adeguati finanziamenti anche da parte di soggetti privati (project financing); in caso contrario si procederà alla realizzazione dell'opera per stralci funzionali.

REALIZZAZIONE DI UN TERMINAL COMBINATO PRESSO L'AREA R.F.I. EX SCALO MAROTTI - 1^ fase funzionale: Intervento previsto nel protocollo d'intesa quadro tra A.P., Regione e R.F.I. del 01/07/2009. Cofinanziamento della Regione tramite contributo POR per un importo massimo di € 3.013.120,00.

ADEGUAMENTO BANCHINE NN. 13 e 14 ALL'ORMEGGIO DI NAVI TRAGHETTO - 2° stralcio -L'intervento prevede alcune modifiche rispetto al progetto originario decise con deliberazione C.P. n. 32 del 17/9/2009 .

MANUTENZIONI FONDALI PORTO STORICO PER MANTENIMENTO E RIPRISTINO QUOTA P.R.P.: Intervento appartenente all'accordo di origramma "Per i dragaggi e lo sviluppo sostenibile delle aree portuali presenti nella Regione Marche" sottoscritto in data 26/02/2008 con Min. Ambiente, Regione Marche/ICRAM, [illegible]

Comuni di alcuni porti marchigiani; La sua realizzazione è vincolata alla realizzazione della vasca di colmata prevista nello stesso accordo.

6. Attività

Di seguito si evidenziano alcune delle attività svolte dall'Autorità portuale di Ancona nell'esercizio 2010 precisando che sono state tratte dalla relazione annuale predisposta dal Presidente dell'Autorità portuale e dalla relazione amministrativa allegata ai conti consuntivi, alle quali pertanto si rinvia per un quadro più esaustivo.

6.1 Manutenzione ordinaria e straordinaria delle opere portuali e opere di grande infrastrutturazione

Come per gli esercizi precedenti, anche nel 2010 l'Ente ha destinato risorse finanziarie ed umane per garantire l'attività manutentiva delle opere portuali, sia ordinaria che straordinaria.

La competente Direzione Tecnica ha curato interventi di manutenzione ordinaria per € 600.000 e € 3.395.000 per manutenzione straordinaria.

Sono stati espletati, con oneri totalmente a carico del bilancio dell'Autorità Portuale, i seguenti servizi di **manutenzione ordinaria**:

- manutenzione degli impianti elettrici di illuminazione - costo sostenuto circa € 24.000;
- pulizia degli specchi acquei portuali - costo sostenuto circa € 120.000;
- pulizia e spazzatura delle aree portuali pubbliche - costo sostenuto circa € 200.000;
- manutenzione ordinaria di strade, piazzali e manufatti destinati all'uso comune, in ambito portuale – costo sostenuto circa € 256.000;

Il tutto per un costo complessivo pari ad € 600.000, a cui vanno aggiunti €126.000 quali oneri per consumi ed utenze elettriche finalizzate alla pubblica illuminazione.

Tra gli interventi di **manutenzione straordinaria** del 2010, si evidenziano i seguenti appalti:

- manutenzione straordinaria di strade, piazzali e infrastrutture ferroviarie di uso comune (€ 89.000);
- manutenzione straordinaria di impianti idrici, fognari, elettrici, di riscaldamento e condizionamento (€ 66.000);
- opere per la regolamentazione e la disciplina del traffico veicolare (€ 39.000);

- manutenzione straordinaria di manufatti ed edifici demaniali, compresi quelli di interesse storico e monumentale (€ 78.000);
- manutenzione straordinaria di opere e arredi di banchina, quali parabordi, pedane metalliche, etc. (€ 27.000);
- realizzazione di tettoie a protezione dei varchi di accesso ed uscita nella facility 2 B (€ 132.000);
- opere di rinnovamento fognario e nuove opere di captazione delle acque meteoriche nei piazzali del porto storico (€ 340.000);
- manutenzione straordinaria della scogliera antistante i cantieri navali minori in località Z.I.P.A. (€ 1.340.000);
- ampliamento del parcheggio veicolare a tergo della biglietteria marittima, con connesse opere di realizzazione dei dispositivi di prevenzione incendi (€ 551.000);
- interventi di straordinaria manutenzione su presidi ed impianti di security (€ 28.000);
- risagomatura della banchina a servizio dei cantieri navali minori in località Z.I.P.A. (€ 41.000);
- manutenzione straordinaria della pavimentazione stradale nei piazzali della darsena Marche (€ 22.000);
- riqualificazione dell'area demaniale già sedime del ristorante "La barca sul tetto" (€ 33.000);
- opere connesse all'intervento per la realizzazione del nuovo collegamento ferroviario alla darsena Marche nel porto di Ancona (€ 60.000);
- riqualificazione energetica della tensostruttura a servizio del terminal crocieristico presso la banchina n. 15 (€ 149.000);
- adeguamento di area pedonale attrezzata e modifiche alla viabilità sul piazzale antistante la biglietteria marittima (€ 100.000);
- manutenzione straordinaria del paramento murario esterno dei magazzini demaniali sottostanti la via XXIX settembre (€ 70.000);
- adeguamento di locali al piano terra dell'edificio già sede della stazione marittima (€ 40.000);
- manutenzione straordinaria nell'impianto di smistamento a nastri trasportatori presso la darsena Marche (€ 38.000);
- manutenzione straordinaria alle opere di captazione delle acque meteoriche presso il piazzale a tergo della banchina n. 25 (€ 20.000);
- potenziamento e manutenzione della segnaletica stradale di indicazione della biglietteria marittima (€ 11.000);

- adeguamento degli spazi retrostanti la banchina n. 15 per allestimento di area pedonale attrezzata (€ 79.000);

Si menziona, altresì, l'importo impegnato, quale contributo alla Regione Marche, pari a € 4.000.000 ai fini dell'adeguamento della vasca di colmata portuale, per cui si beneficia di un contributo statale pari ad € 2.274.000, nonché quello per la manutenzione dei sottopassi e per la metanizzazione della spiaggia pari ad € 1.100.000 di cui allo specifico Protocollo d'Intesa stipulato in data 21/12/2009 tra l'Autorità Portuale di Ancona, i Comuni di Ancona e Falconara Marittima.

Per quanto concerne la manutenzione straordinaria dei fondali, i lavori di escavazione più urgenti sono quelli relativi alle banchine nn. 2, 3 e 4, alle banchine dalla n.19 alla n. 25, ed alla banchina in uso alla Marina Militare al molo nord, per i quali è previsto il dragaggio di un volume di sedimenti pari a circa 100 mila metri cubi.

A seguito degli studi sui sedimenti presenti sui fondali e oggetto di dragaggio, e sulla loro possibile destinazione finale, condotti dal CNR ISMAR di Ancona e dall'Università Politecnica delle Marche, nel febbraio 2008 è stato siglato l'Accordo di Programma "*PER I DRAGAGGI E LO SVILUPPO SOSTENIBILE DELLE AREE PORTUALI PRESENTI NELLA REGIONE MARCHE*", con Ministero dell'Ambiente e Tutela del Territorio, ICRAM (oggi ISPRA), Regione Marche, ed i comuni di Civitanova Marche, Fano, Numana e Senigallia, che prevede l'esecuzione di attività (indagini e analisi) e interventi (adeguamento vasca di colmata nel porto di Ancona e dragaggi) per un totale di 18 Milioni di euro.

In particolare, nell'accordo è previsto l'adeguamento della vasca di colmata, già realizzata nei lavori di 2^ fase delle opere a mare, nei limiti stabiliti dagli strumenti di pianificazione vigenti, (futuro utilizzo dei piazzali ai fini portuali stabiliti dal PRP e dal Piano di sviluppo del porto). L'utilizzo della vasca è destinato al 50% per dragaggi del porto di Ancona, e comunque l'Autorità Portuale si è riservata un refluimento di sedimenti per un volume non inferiore a 100.000 mc. A riempimenti avvenuti è previsto altresì il consolidamento dei piazzali ottenuti, per il loro utilizzo ai fini portuali.

Nel luglio 2008, a termini del suddetto accordo, l'Autorità Portuale ha trasmesso alla Regione Marche il progetto definitivo della vasca di colmata; mentre, la progettazione esecutiva è stata sviluppata nel corso del 2009 e 2010 dalla Sogesid, tenendo conto delle prescrizioni ed integrazioni richieste dallo stesso Ministero dell'Ambiente e delle indicazioni fornite dal Comitato di coordinamento tecnico-scientifico istituito in seno all'Accordo stesso.

Dopo vari approfondimenti procedurali, la Regione Marche ha deciso di assumere direttamente il ruolo di stazione appaltante per l'affidamento dei lavori a

idonea impresa esecutrice, nonché di direzione dei lavori e di collaudo delle opere previste.

Nel corso del 2009, sono state eseguite da ARPAM e ISPRA le indagini ambientali sui sedimenti che saranno oggetto dei citati dragaggi per la manutenzione dei fondali portuali. Nelle more dell'attivazione della gara di appalto per la realizzazione della vasca di colmata da parte del Regione Marche, l'ISPRA, acquisite le analisi effettuate, nel corso del 2010 ha concluso la valutazione sulla qualità dei sedimenti analizzati.

Seguirà, compatibilmente con la realizzazione e la collaudazione della vasca, la redazione del progetto dei dragaggi, comprensivo dei monitoraggi che saranno ritenuti necessari prima, durante e dopo l'esecuzione degli escavi per garantire la loro sostenibilità ambientale.

Grande infrastrutturazione

Nel prospetto che segue, fornito dall'Autorità Portuale di Ancona, sono riportati i dati relativi ad interventi di grande infrastrutturazione e opere destinate ad elevare il livello di sicurezza, in corso, nell'esercizio in esame.

Descrizione intervento	Quadro economico progetto	Importo a base d'asta	Ribasso d'asta	Importo contratto	S.A.L. al 31.12.2004	S.A.L. al 31.12.2005	S.A.L. al 31.12.2006	S.A.L. al 31.12.2007	S.A.L. al 31.12.2008	S.A.L. al 31.12.2009	S.A.L. al 31.12.2010	S.A.L. al 31.12.2011
3^ fase opere a mare -molo foraneo di sopraflutto	Euro 3.200.000,00 relativi ad un primo tratto sperimentale ed Euro 95.000.000,00 relativi alla restante opera	Euro 2.665.545,56 per il primo tratto sperimentale ed Euro 85.941.464,62 per la restante opera	20,221% 35,33%	Euro 1.811.473,79 Euro 55.969.895,48 (contratto stipulato in data 21.2.2012)	0 0	0 0	0 0	0 0	Euro 18.477,03 0	Euro 1.811.044,63 0	0 0	0 0
Collegamento ferroviario alla Nuova Darsena	Euro 9.527.422,29	Euro 7.712.376,13	20,54%	Euro 6.219.319,83 (+ tre perizie variante per Euro 1.493.714,30)	0	0	0	0	Euro 4.444.714,46	Euro 7.287.076,01	Euro 7.713.029,10	0
Realizzazione banchina allestimento navale Fincantieri	Euro 8.000.000,00	Euro 7.754.165,28	23,22%	Euro 5.975.651,31 (+ quattro varianti ed una migliorativa per complessivi Euro 594.828,42)	0	0	0	0	Euro 547.839,16	Euro 3.518.657,64	Euro 6.243.962,63	Euro 6.977.890,19
Progetto "Anks Marina"	Euro 3.200.000,00 (fase 1) ed Euro 2.300.000,00 (fase 2)	Euro 2.811.366,00 (fase 1) ed Euro 2.362.169,12 (fase 2)	14,918% 23,187%	Euro 2.448.193,74 (+due varianti per Euro 287.787,66) Euro 1.861.742,24	0 0	0 0	Euro 878.950,03 0	Euro 1.623.117,69 0	Euro 2.707.129,98 0	0 0	0 Euro 997.687,04	0 Euro 1.860.310,19

Descrizione intervento	Quadro economico progetto	Importo a base d'asta	Ribasso d'asta	Importo contratto	S.A.L. al 31.12.2004	S.A.L. al 31.12.2005	S.A.L. al 31.12.2006	S.A.L. al 31.12.2007	S.A.L. al 31.12.2008	S.A.L. al 31.12.2009	S.A.L. al 31.12.2010	S.A.L. al 31.12.2011
Potenziamento impianti stazione ferroviaria "Ancona centrale" in dipendenza allaccio alla rete ferroviaria della Darsena Marche porto	Euro 2.892.000,00	Euro 2.490.000	31,138%	Euro 1.731.584,85 (+ una variante per Euro 1.353.131,89)	0	0	0	0	0	0	Euro 622.483,64	Euro 2.963.042,37
Spese connesse alla attuazione delle misure di Security portuale	Euro 5.000.000,00 (importo finanziamento statale)	=	=	=	Euro 69.000,00	Euro 276.176,24	Euro 1.710.825,86	Euro 1.233.917,92	Euro 507.325,78	Euro 342.987,26	Euro 420.174,85	Euro 57.809,00

Relativamente agli investimenti connessi alla Security portuale, gli importi riportati riguardano voci varie (interventi, acquisizioni di impianti e attrezzature dedicate); per questo motivo gli importi relativi a tali investimenti riportati nel prospetto sono da riferirsi a pagamenti effettuati nel corso di ciascun esercizio finanziario anziché a SAL.

6.2 Attività autorizzatoria e gestione del demanio marittimo

Nel corso del 2010 sono state rilasciate n° 47 **concessioni demaniali** nella forma della licenza di cui all'art. 8 (Regolamento al Codice della Navigazione).
Tutti gli atti sono stati regolarmente iscritti nel Registro di repertorio di cui all'art. 4 alla Legge 14 luglio 1887 n° 4702 e registrati all'Ufficio del Registro.
Delle n. 47 licenze, n°36 sono semplici rinnovi di concessioni preesistenti e n° 11 sono nuove licenze.
Oltre agli atti rilasciati e rinnovati nel corso del 2010, sono risultati vigenti altri rapporti concessori regolamentati con licenza in corso di validità.
L'Ente ha fornito un elenco generale di tutti i titolari di licenza di concessione demaniale, allegato alla Relazione annuale 2010, specificando: nome, ragione sociale, del concessionario, area concessa, scopo, canone annuo; ha, inoltre, evidenziato gli atti di concessione pluriennali per atto formale.

Nel corso del 2010 sono state rilasciate n° 3 **autorizzazioni demaniali** per manifestazioni sportive e spettacoli con particolare riferimento ad attività connesse con la stagione balneare e turistica; sono state avviate n° 13 istruttorie per richiesta di nuove concessioni o per richieste di ampliamenti e modifiche oggettive e soggettive di concessioni esistenti.

Sono stati rilasciati n° 16 nulla-osta demaniali per attività di vario genere che sono state svolte nell'ambito della circoscrizione.

Sono state trattate n° 2 pratiche di demanio industriale con riferimento a innovazioni e modifiche minori alla Raffineria API di Falconara Marittima, alla luce della normativa di cui all'art. 52 c.n. e alla l. n. 239/2004 e successive modifiche ed integrazioni.

L'Ente ha segnalato che il provvedimento annuale di ripartizione degli spazi per il deposito temporaneo dei container a beneficio delle imprese portuali ex art. 16 L. 84/94, è stato impugnato al TAR Marche dalla soc. Ancona Merci S.C.p.A.

In materia di **canoni demaniali**, l'Autorità Portuale di Ancona ha attuato la deliberazione del Comitato Portuale n° 16 del 23 aprile 1997, con la quale in esecuzione all'art. 7 della Legge n. 494 del 4 dicembre 1993, in alcuni settori, ha adottato autonomi criteri per la determinazione dei canoni. Ciò ha consentito di poter contare su di un gettito superiore e ha garantito all'Autorità medesima di poter disporre di adeguate risorse.

Per quanto riguarda l'incameramento effettivo dei canoni, nel 2010, non sono state registrate situazioni di morosità, fatto salvo qualche ritardo di pagamento di limitata entità per i quali si è provveduto all'accertamento degli interessi moratori.

Si riporta, di seguito, per macroaree il gettito dei canoni anno 2010, come illustrato nella Relazione annuale 2010 dell'Ente:

FUNZIONE	**CATEGORIA**	**QUOTA** *(in euro)*
COMMERCIALE	TERMINAL OPERATORS	555.446,46
COMMERCIALE	ATTIVITA' COMMERCIALI	266.985,52
COMMERCIALE	MAGAZZINI PORTUALI	425.684,51
INDUSTR. E PETROLIFERI	ATTIVITA' INDUSTRIALI	1.144,81
INDUSTR. E PETROLIFERI	DEPOSITI COSTIERI	546.701,07
INDUSTR. E PETROLIFERI	CANTIERISTICA	101.358,50
INDUSTR. E PETROLIFERI	CANTIERISTICA	101.358,50
TURISTICHE E DIPORTO	ATTIVITA' TURISTICA RICREAT.	149.658,49
TURISTICHE E DIPORTO	NAUTICA DA DIPORTO	221.670,70
PESCHERECCIA	ATTIVITA' DI PESCA	67.982,51
INTERESSE GENERALE	SERVIZI TECNICO NAUTICI	25.945,45
INTERESSE GENERALE	INFRASTRUTTURE	39.308,14
INTERESSE GENERALE	IMP. ESEC. OPERE IN PORTO	2.195,73
	TOTALE GETTITO	**2.404.081,89**

A questi canoni vanno aggiunti:

a) quelli relativi alle imprese portuali ex art 16 e 17 della L. 84/94, dei servizi d'interesse generale per un totale di €. 51.418,44;

b) in attuazione dell'art. 50 C.N. ed in base all'Ordinanza n° 7/98 in data 6.4.98 successivamente modificata con l'Ordinanza 19/98 in data 16.10.98 con le quali sono state disciplinate in modo analitico le procedure per il rilascio di autorizzazioni al deposito temporaneo di merci in transito sulle aree pubbliche sono stati accertati canoni per un importo globale di €. 74.680,83.

6.3 Attività promozionale

Le attività promozionali durante l'esercizio 2010, dell'Autorità Portuale di Ancona sono state:

1) la visita di scolaresche provenienti dalla Regione Marche in visita nel porto di Ancona, alle quali sono state illustrate le caratteristiche dello scalo dorico e la parte storica del porto;
2) nel mese di ottobre è stata ospite dell'Autorità Portuale anche una delegazione dell'Autorità Portuale di Durazzo interessati a sviluppare politiche, procedure e attività concrete di salvaguardia ambientale in analogia a quanto già posto in essere nello scalo marchigiano;
3) sono state effettuate inserzioni promozionali sulle principali testate giornalistiche specializzate nel settore marittimo, rilasciate interviste ed effettuate conferenze stampa a favore dei quotidiani locali nazionali, per rendere noti i programmi e le iniziative intraprese dall'Autorità Portuale;
4) è stato elaborato il Rapporto statistico 2009, presentato in conferenza stampa, contenente il resoconto dell'andamento dei traffici marittimi nell'anno precedente;

5) nel corso del 2010 l'Autorità Portuale ha aderito a due progetti di cooperazione internazionale:

A) **Il progetto europeo "WATERMODE"** per istituire un network transnazionale nell'area dell'Europa sud-orientale per la promozione del trasporto multimodale (TM), in particolare attraverso la migliore integrazione del trasporto marittimo e fluviale; conoscere dettagliatamente le caratteristiche e le prospettive di sviluppo delle piattaforme logistiche multimodali presenti nell'area, per orientare con successo gli operatori economici verso il TM come alternativa al trasporto su gomma; incrementare la competitività del TM attraverso la garanzia di servizi efficienti e di qualità, nonché facilitando i collegamenti attraverso le frontiere degli stati nazionali. Le attività principali assegnate all'AP di Ancona sono il monitoraggio e la valutazione del progetto, la preparazione del materiale di disseminazione del progetto, la realizzazione del censimento dei porti e delle piattaforme logistiche nell'area del Centro Italia, lo studio di fattibilità per il rafforzamento dei collegamenti intermodali Porto di Ancona – Hinterland, la promozione di approcci comuni alla safety sul posto di lavoro nei porti e nei centri logistici.

B) **Il progetto "MEZZOGIORNO BALCANI"** per il quale le Autorità Portuali di Ancona e Bar (Montenegro) hanno definito un programma di lavoro basato su normative inerenti la portualità, procedure amministrative relative ai flussi di merci e passeggeri, organizzazione dei servizi portuali, modelli statistici. Tra gli obiettivi quello di migliorare l'efficienza tecnica e commerciale delle infrastrutture e delle operazioni portuali del porto di Bar per facilitare il transito dei prodotti provenienti dal Mezzogiorno e rafforzare la partnership fra i porti di Bar e Ancona; sostenere lo sviluppo delle capacità di gestione del porto di Bar dal punto di vista regolativo e manageriale; rafforzare lo scambio di informazioni relativamente ai flussi di merce tra i due porti; rafforzare lo scambio di informazioni relativamente ai flussi di passeggeri tra i porti di Ancona e Bar; sostenere lo sviluppo delle capacità in ambito ambientale e della formazione delle risorse umane nella safety e nella security e, infine, definire gli ambiti prioritari di cooperazione tra i due porti.

6) Tra le attività promozionali si ricordano le pubblicazioni: A) il catalogo fotografico **"Benvenuti ad Ancona"** quale contributo alla promozione turistica del contesto territoriale del porto di Ancona. Si tratta di un vero e proprio catalogo fotografico di qualità dei luoghi di Ancona e dei suoi dintorni, raggiungibili con al massimo un'ora di macchina, con splendide foto dei centri cittadini, delle coste, delle campagne e di altri motivi di attrazione turistica.

C) A partire dal mese di marzo 2010, ha preso il via l'edizione, da parte dell'Autorità Portuale, della nuova rivista illustrata, denominata **"Notiziario del Porto di Ancona"**. La Rivista ha una cadenza trimestrale e dà conto, di volta, in volta, di ciò che di significativo avviene nello scalo marchigiano (visite di delegazioni, convegni, progressione dei progetti di ampliamento, ecc.). La pubblicazione, inoltre, è luogo di espressione e dibattito di esponenti delle Istituzioni locali e degli operatori marittimi, nonché occasione di riflessione su avvenimenti storici che hanno interessato lo scalo nei secoli addietro.

D) **Il progetto "della VIA EGNATIA"**: La Via Egnatia (Egnatia Odos) fa parte delle Reti transeuropee di trasporto (Ten-T) ed è uno dei quattordici progetti prioritari dell'UE che è stato appena completato.

Lungo 670 km, questo nuovo asse autostradale comincia proprio dall'interno della zona portuale di Igoumenitsa, attraversando da Ovest ad Est tutto il Nord della

Grecia ed arrivando fino al confine turco. Attraversa cinque regioni e collega per mezzo di nuovi assi stradali verticali la Grecia con l'Albania, il FYROM, la Bulgaria e la Turchia, collegandosi allo stesso tempo con i corridoi paneuropei IV (Dresda, Salonico, Costantinopoli), IX (Helsinki, Alexandroupoli) ed X (Monaco di Baviera-Salonico).

In questo modo, il Corridoio Adriatico grazie al Porto di Igoumenitsa e alla Via Egnatia si impone come l'asse di trasporto di maggiore importanza che collega i Balcani del Sud e la Turchia con l'Europa centrale e occidentale (in confronto con l'asse stradale Bulgaria e Romania verso il Nord e l'asse Bulgaria - Fyrom ed Albania).

In questa nuova realtà è evidente che il ruolo dei porti situati lungo la via Egnatia viene rivalutato e ridefinito. Sono i porti di Igoumenitsa - Volos - Salonico - Kavala - Alexandroupolis, dove sono in corso una serie di opere e attività che riguardano i servizi portuali ed interportuali e allo stesso tempo cresce il bisogno di questi porti di stringere dei rapporti di cooperazione con altre realtà portuali del bacino Adriatico e del Mediterraneo sud-orientale specialmente con porti che costituiscono punti nodali nel traffico merci di questa area.

Si dovrebbe quindi arrivare a creare un tavolo permanente - gruppo di lavoro (Progetto Egnatia - Coordinamento) costituito dalle Autorità Portuali ed Interportuali italiane e da quelle greche lungo la Via Egnatia che abbia come oggetto lo scambio di esperienze e di know-how tra gli enti coinvolti, la partecipazione comune a dei programmi-progetti e l'apertura di nuove linee per mezzo di accordi trilaterali. In questo modo si punta ad integrare i porti e gli interporti italiani all'interno dei traffici tra la Grecia e i paesi dei Balcani, della Turchia, del Mare Nero e del Medio Oriente, con ricadute positive per ambedue le parti.

6.4 Traffico portuale

Nel prospetto che segue sono riportati i dati aggregati relativi al traffico registrato nel porto di Ancona.

Descrizione	**2009 Tonnellate (000)**	**2010 Tonnellate (000)**
Merci secche movimentate	4.125	4.056
Merci liquide movimentate	4.648	4.464
Totale merci movimentate	**8.773**	**8.520**
Containers (T.E.U.) movimentati	105.503	110.395
	Passeggeri	**Passeggeri**
Passeggeri imbarcati e sbarcati	1.572.407	1.654.821

Nel 2010 il Porto di Ancona ha registrato un traffico complessivo di merci di 8.520.523 tonnellate, pari a -2,9% rispetto al 2009.

In calo delle merci movimentate rispetto al 2009 è così suddiviso per tipologia di merce: merci secche -2% e merci liquide -4%.

Più precisamente, tra le merci solide si è registrato un incremento di quelle che viaggiano nei contenitori con un più 3% rispetto al 2009 e una ripresa del traffico merci su Tir e Trailer con più 16% rispetto al 2009; mentre sono in calo le merci rifuse con -34% rispetto al 2009.

Alla crescita del traffico merci su container si accompagna l'aumento dei TEU (misura standard di volume nel trasporto dei containers equivalente a 20 piedi) in transito, nel 2010 il Porto di Ancona raggiunge per la prima volta la quota 110.395 TEU movimentati in mare, pari a 4,6% rispetto all'anno precedente.

La variazione maggiormente negativa del 2010 è rappresentata dalle merci refuse solide (carbone, cereali metallurgici) che hanno registrato un calo del 34% rispetto al 2009. Ciò è dovuto al fatto che alcune categorie merceologiche non vengono più trasportate alla rinfusa ma nei contenitori, sotto forma di semi-lavorati. Per quanto riguarda il carbone, il calo è dovuto al fatto che l'ENEL ha sospeso la produzione di energia elettrica presso la centrale termoelettrica di Bastardo (Umbria), dove era diretto in prevalenza il carbone sbarcato ad Ancona.

Infine, il movimento passeggeri nel Porto di Ancona ha raggiunto 1.654.821 transiti, pari a più 5,2% rispetto al 2009. Si tratta del migliore risultato ottenuto grazie alla crescita sia dei traghetti che del settore crociere.

6.5 Opere in materia di sicurezza

Nel corso del 2010 sono stati appaltati e completati i seguenti interventi connessi con la Security portuale:

1) ampliamento del salone della Stazione Marittima adibito ad accesso dei passeggeri a piedi alla facility 2B per un importo di circa € 30.000;
2) demolizione di un manufatto dismesso sito presso il varco Da Chio e realizzazione di un nuovo piazzale di sosta per T.I.R. per pratiche doganali, per un importo di circa € 180.000;
3) sono i stati effettuati numerosi interventi di manutenzione ordinaria e straordinaria del hardware e del software per il mantenimento della funzionalità del sistema integrato per la Security, ed adottati ulteriori interventi di implementazione dei

servizi resi ai passeggeri e di controllo dei flussi di traffico veicolari in ingresso o provenienti dal porto;

4) è stato sottoscritto un atto di convenzione con il Comune di Ancona per la messa a disposizione, nel periodo di alta stagione estiva, di un nucleo di vigili urbani incaricati di supportare il personale D.P.S. nel controllo del traffico nelle circostanze di massima affluenza degli automezzi dei passeggeri diretti all'imbarco.

Sono stati confermati:

A) il servizio di instradamento ed informazione presso l'ingresso al parcheggio della nuova biglietteria, presso la rotatoria adiacente il mercato ittico e l'ingresso al parcheggio T.I.R. presso il quartiere fieristico;

B) il servizio di bus navetta per il trasferimento gratuito dei passeggeri a piedi dalla nuova biglietteria al porto storico, con corse ad intervalli di 20' raddoppiate nel periodo di alta stagione estiva;

C) il servizio di bus navetta gratuito interno alle facilities per il trasferimento dei passeggeri fino ai punti di imbarco, operativo nel periodo di 15 luglio - 15 settembre.

7. Gestione finanziaria e patrimoniale

Dal 2008 il consuntivo viene redatto in conformità al nuovo regolamento di amministrazione e contabilità, entrato in vigore il 1 gennaio 2008 (delibera del Comitato portuale n. 94 del 7/12/2007), approvato dal Ministero vigilante con modifiche, che affianca al sistema di contabilità finanziaria quello della contabilità economico patrimoniale di cui al DPR n. 97 del 2003.

Il rendiconto si compone di tre parti: a) risultanze finanziarie e di cassa, risultanze economico patrimoniali, situazione amministrativa e risultati delle contabilità per centri di costo e per missioni; b) nota integrativa, la quale contiene i criteri di valutazione e l'analisi di dettaglio dei bilanci e delle contabilità; c) relazione sulla gestione del Presidente dell'Autorità, che evidenzia l'andamento complessivo della gestione nell'esercizio e relazione del Collegio dei revisori dei conti.

Dal 2008 le tasse portuali che nei precedenti esercizi erano allocate tra i trasferimenti da parte dello Stato, con l'applicazione del nuovo regolamento di amministrazione e contabilità sono comprese tra le "Entrate diverse", nella categoria "Entrate tributarie".

Gli "emolumenti e indennità missioni del Segretario generale", dal 2008 figurano tra gli "oneri per il personale in attività di servizio", con la suddivisione in due importi, uno per gli emolumenti e l'altro per le indennità e rimborsi.

Le spese inserite nella voce acquisto di beni di consumo e servizi dal 2008 sono divise tra due diverse categorie di spese di funzionamento.

Nella tabella che segue sono indicate le date dei provvedimenti di approvazione del conto consuntivo 2010.

ESERCIZIO	COMITATO PORTUALE	MINISTERO DELLE INFRASTRUTTURE E DEI TRASPORTI	MINISTERO DELL'ECONOMIA E DELLE FINANZE
2010	Deliberazione n. 6 del 28 aprile 2011	Nota n. 10145 del 19 luglio 2011	Nota n. 78314 del 13 luglio 2011

7.1 Dati significativi della gestione

Si antepone all'analisi della situazione finanziaria, amministrativa, economica e patrimoniale del 2010, un prospetto con i saldi contabili più significativi, emergenti dal conto consuntivo esaminato, posti a raffronto con quelli del precedente esercizio 2009.

(importi in euro)

DESCRIZIONE	2009	2010
a) Avanzo finanziario	2.705.493	9.068.882
- saldo corrente	5.054.815	2.463.499
- saldo in c/capitale	-2.349.322	6.605.383
b) Avanzo d'amministrazione	33.730.574	43.182.781
c) Avanzo economico	3.364.721	1.145.335
d) Patrimonio netto	37.694.316	38.833.913

Dal prospetto si rileva un sensibile miglioramento della situazione finanziaria, che è passata da € 2.705.493 nel 2009 a € 9.068.882 nel 2010; tale risultato è da ricondurre al valore positivo del saldo in conto capitale di € 6.605.383 e al saldo corrente di € 2.463.499.

L'avanzo di amministrazione rispetto all'esercizio di riferimento è aumentato da € 33.730.574 a € 43.182.781.

La situazione economica nel 2010 ha registrato una diminuzione rispetto all'esercizio precedente, passando da € 3.364.721 a € 1.145.335.

Il patrimonio netto si è incrementato passando da € 37.694.316 a € 38.833.913.

Il paragrafo che segue analizza più dettagliatamente tali risultati attraverso l'analisi dell'andamento delle singole voci contabili, a partire dal rendiconto finanziario.

7.2 Rendiconto finanziario. Andamento delle entrate accertate e delle spese impegnate

Nei prospetti che seguono vengono analizzate le entrate accertate e le spese impegnate nell'esercizio in esame, poste a raffronto con l'esercizio precedente.

RENDICONTO FINANZIARIO	2009	2010
ENTRATE CORRENTI		
- Trasferimenti da parte dello Stato	212.272	262.272
- Trasferimenti da parte di altri enti del settore pubblico	11.842	173.220
- Entrate tributarie	5.033.211	3.526.502
- Entrate derivanti dalla vendita di beni e dalla prestazione di servizi	2.396.900	2.477.149
- Redditi e proventi patrimoniali	2.677.361	2.221.350
- Poste correttive e compensative di uscite correnti	277.955	142.279
- Entrate non classificabili in altre voci	7.189	6.115
Totale	**10.616.730**	**8.808.887**
ENTRATE IN CONTO CAPITALE		
- Alienazione di beni patrimoniali e riscossione crediti - imm. tecniche	2.100	0
- Alienazione di beni patrimoniali e riscossione di crediti	1.500	3.000
- Trasferimenti dello Stato	15.920	18.765.273
- Trasferimenti della Regione	2.030.000	3.206.758
- Trasferimenti da Comuni e Provincie	800.658	0
- Trasferimenti da altri enti del settore pubblico-privato	65.000	0
Totale	**2.915.178**	**21.975.031**
PARTITE DI GIRO		
- Entrate aventi natura di partite di giro	991.654	1.435.611
Totale	**991.654**	**1.435.611**
TOTALE ENTRATE	**14.523.562**	**32.219.529**
USCITE CORRENTI		
- Uscite per gli organi dell'Ente	294.865	266.510
- Oneri per il personale in attività di servizio	1.836.498	1.946.212
- Uscite per l'acquisto di beni di consumo e di servizio	411.945	409.927
- Uscite per prestazioni istituzionali	2.821.520	3.565.102
- Trasferimenti passivi	0	14.400
- Oneri finanziari	0	90
- Oneri tributari	84.368	40.996
- Poste correttive e compensative di entrate correnti	572	478
- Uscite non classificabili in altre voci	112.147	101.673
Totale	**5.561.915**	**6.345.388**
USCITE IN CONTO CAPITALE		
- Acquisizione di beni di uso durevole ed opere immobiliari e investimenti	5.133.488	14.457.412
- Acquisizione di immobilizzazioni tecniche	92.304	402.191
- Partecipazioni e acquisto di valori mobiliari	0	400.000
- Concessione di crediti e anticipazioni	1.500	3.000
- Indennità di anzianità e similari dovute al personale cessato dal servizio	37.208	107.045
Totale	**5.264.500**	**15.369.648**
PARTITE DI GIRO		
- Uscite aventi natura di partite di giro	991.654	1.435.611
Totale	**991.654**	**1.435.611**
TOTALE USCITE	**11.818.069**	**23.150.647**

Nella gestione 2010 le entrate correnti ammontano a € 8.808.887 ed evidenziano un decremento rispetto a € 10.616.730 dell'esercizio precedente, mentre le entrate in conto capitale sono passate da € 2.915.178 nel 2009 a € 21.975.031 nel 2010.

Le entrate correnti sono costituite:

- dalle entrate per trasferimenti da parte dello Stato per € 262.272 (contributo compensativo del canone Fincantieri di 212 mila euro e finanziamento progetto "Mezzogiorno-Balcani" di 50 mila euro);
- dal contributo comunitario relativo al progetto "Watermode" per € 173.220 corrispondente alle spese impegnate nell'esercizio 2010;
- dalle entrate tributarie per € 3.526.502 che sono costituite prevalentemente dalla tassa portuale sulle merci imbarcate e sbarcate, dalla tassa erariale e dalla tassa di ancoraggio e dai proventi di autorizzazioni per le operazioni e le attività portuali;
- dalle entrate derivanti dalla vendita di beni e dalla prestazione di servizi per € 2.477.149 che sono costituite essenzialmente dai proventi del traffico passeggeri, automezzi e tir e in minor misura dal contributo annuale a carico dell'Istituto bancario incaricato dello svolgimento del servizio cassa dell'Ente e dalla cessione di materiali di risulta della demolizione di gru portuali;
- dai redditi e proventi patrimoniali per € 2.221.350 che sono costituite per € 2.218.631 dai canoni demaniali e per € 2.719 dagli interessi attivi bancari. I canoni demaniali sono stati interessati dal "Piano di intervento a sostegno e difesa dell'economia portuale", adottato dal Comitato Portuale con delibera n.13 del 6 maggio 2010 e per questo hanno registrato minori entrate rispetto all'esercizio precedente;
- da poste correttive e compensative di uscite correnti per € 142.279 che sono costituite per € 42.466 da imposte su redditi esercizio 2009, ires ed irap, a credito, € 46.383 da risarcimenti per danni subiti alle strutture portuali e per € 32.789 dal recupero del compenso del Presidente per la riduzione di cui alla Legge 266/2005 come da Circolare MEF n.32/99, per € 14.894 da rimborsi per spese riscaldamento e condizionamento di parti comuni di cui l'A.P. sostiene direttamente l'onere perché intestataria delle utenze, per € 5.747 da voci varie;
- entrate non classificabili in altre voci per € 6.115 sono rappresentate prevalentemente da interessi di mora.

Le entrate in conto capitale sono costituite:

- da "Trasferimenti dello Stato" per € 18.765. 273 destinati per € 2.274.270 alla vasca di colmata e i rimanenti alla realizzazione del molo foraneo di sopraflutto e risultano tutti incassati;

- da "Contributi della Regione" per € 3.206.758, di cui € 3.013.120 destinati a cofinanziare l'intervento di realizzazione del terminal combinato ex scalo Marotti e € 193.638 destinati ai lavori di ampliamento del piazzale a servizio dell'ex scalo Morini;
- Le altre entrate in conto capitale sono relative alla soprattassa di ancoraggio e ai rimborsi dei prestiti concessi al personale dipendente nel corso del 2010.

Le partite di giro sono aumentate da € 991.654 del 2009 a € 1.435.611 del 2010.

Nella gestione 2010 le uscite correnti ammontano a € 6.345.388 ed evidenziano un incremento rispetto a € 5.561.915 dell'esercizio precedente, mentre le uscite in conto capitale sono passate da € 5.264.500 nel 2009 a € 15.369.648 nel 2010.

Le uscite correnti sono costituite:

- dalle spese per gli Organi dell'Ente per € 266.510, nelle quali sono registrati anche gli oneri riflessi e l'Irap dovuti sui compensi;
- dalle spese per il personale dipendente per € 1.946.212, comprensive anche degli oneri derivanti dalla contrattazione decentrata, rinnovi contrattuali, oneri previdenziali, assistenziali e Irap;
- dalle spese per l'acquisto di beni di consumo e di servizio per € 409.927;
- dalle spese per prestazioni istituzionali per € 3.565.102, di cui € 1.831.000 di oneri di gestione della Security e € 154.000 per spese promozionali. In particolare tra le spese promozionali assumono rilievo quelle connesse all'organizzazione del Convegno "I porti della penisola italiana: due mari a confronto fra storia e sviluppo futuro";
- da uscite di varia natura tra cui versamento allo Stato delle economie derivanti dai tagli di spesa, per € 157.637 e trasferimenti passivi per € 14.400 da riconoscere all'Istituto di ricerche economiche A.Olivetti di Ancona, quale contributo per l'effettuazione di un'analisi delle potenzialità di sviluppo della "Piastra logistica" marchigiana (porto, interporto, aeroporto), con una quota pro-capite di € 14.400.

Le uscite in conto capitale sono costituite:

- dalle spese per l'acquisizione di beni di uso durevole e opere immobiliari ed investimenti per € 14.457.412, maggiori rispetto ad € 5.133.488 dell'esercizio precedente;
- dalle spese per acquisizione di immobilizzazioni tecniche per € 402.191 tra le quali l'acquisizione di due manufatti prefabbricati amovibili ad uso servizi igienici presso il Molo XXIX Settembre e presso il parcheggio della biglietteria marittima, l'impianto di parcheggio automatizzato presso il Mandracchio dalla partecipata Holding Porto di Ancona dalla stessa realizzato, nonché di segnaletica, di new jersey, di mobili e macchine per gli uffici e softwares vari;

- dal versamento in favore della Società Holding Porto di Ancona in conto futuro aumento di capitale per € 400.000;
- dal pagamento del TFR a dipendente collocato a riposo e il versamento ai fondi per la previdenza complementare per € 107.045;
- dall'erogazione di prestiti al personale per € 3.000.

7.3 Situazione amministrativa e andamento dei residui

I dati relativi alla situazione amministrativa e all'andamento dei residui sono contenuti nei prospetti che seguono:

SITUAZIONE AMMINISTRATIVA

(*importi* in euro)

	2009		2010	
Consistenza di cassa all'1.1		41.361.034		46.003.672
Riscossioni				
- in conto competenza	9.697.408		27.506.032	
- in conto residui	14.402.592		33.863.559	
		24.100.000		61.369.591
Pagamenti				
- in conto competenza	7.892.161		11.401.371	
- in conto residui	11.565.201		7.566.977	
		19.457.362		18.968.348
Consistenza di cassa al 31.12		46.003.672		88.404.915
Residui attivi				
- degli esercizi precedenti	91.930.438		62.890.389	
- dell'esercizio	4.826.154		4.713.497	
		96.756.592		67.603.886
Residui passivi				
- degli esercizi precedenti	105.103.782		101.076.744	
- dell'esercizio	3.925.908		11.749.276	
		109.029.690		112.826.020
Avanzo d'amministrazione		**33.730.574**		***43.182.781**

*Di cui € 2.521.674 per contributo compensativo del canone Fincantieri relativo al periodo 2011/2022, non disponibile ai sensi della Legge 522/99 e Legge 88/2001.

La gestione di cassa, nell'esercizio 2010, ha presentato un aumento del saldo attivo passato da € 46.003.672 nel 2009, a € 88.404.915 nel 2010.

L'andamento della gestione si è riflesso sull'avanzo di amministrazione che aumenta da € 33.730.574 al 31 dicembre 2009 ad € 43.182.781 al 31 dicembre 2010, per effetto dell'avanzo finanziario di € 9.068.882 e tenuto conto dell'eliminazione dei residui attivi per € 2.644 e dei residui passivi per € 385.969.

Inoltre, ai risultati dell'esercizio in esame hanno contribuito i residui attivi che ammontano a € 67.603.886 e i residui passivi che hanno un importo di € 112.826.020.

Nell'esercizio 2010 risulta, dalle scritture dell'Ente, che l'ammontare dell'avanzo di amministrazione indisponibile è di € 21.686.902 così ripartito:

a) € 801.699 a garanzia del TFR del personale dipendente;

b) € 1.381.106 come quota vincolata, ai sensi del D.P.R. n. 97/2003, alla realizzazione di interventi per i quali sono state previste in bilancio 2010 le risorse e per i quali non sono state effettuate le aggiudicazioni o non risultano ultimati o collaudati i lavori;

c) € 19.504.097 per finanziamenti iscritti tra le entrate del bilancio per i quali devono essere aggiudicati i relativi lavori.

La rimanente somma di € 21.495.879 è l'avanzo disponibile.

La quota relativa al "contributo compensativo del *Canone Fincantieri*" non disponibile alla fine dell'esercizio 2010, pari ad € 2.521.674 (riportato in nota sotto il prospetto della situazione amministrativa), corrisponde a versamenti già effettuati dallo Stato nel corso del 2001. Tale somma può essere utilizzata ogni anno per l'importo di € 212.271,99 e ciò fino all'esercizio 2022 ad esaurimento.

Alla fine di ciascun anno (fino alla fine del periodo sopra detto) viene indicata, all'interno della consistenza di cassa, la quota ancora non disponibile.

Trattasi di importi globali già incassati e che anno dopo anno si rendono disponibili per la quota annuale di € 212.271,99.

(importi in euro)

Residui attivi	Entrate Correnti	Entrate in c/capitale	Entrate per partite di giro	Totale
Consistenza all'1.1.2009	1.966.824	102.722.245	1.905.158	106.594.227
Riscossioni	1.555.758	12.803.796	43.039	14.402.593
Variazioni	-254.825	0	-6.371	-261.196
Rimasti da riscuotere al 31.12.2009	156.241	89.918.449	1.855.748	91.930.038
Residui es. 2009	1.663.188	2.898.477	264.489	4.826.154
Totale complessivo	**1.819.429**	**92.816.926**	**2.120.237**	**96.756.592**
Consistenza all'1.1.2010	1.819.429	92.816.926	2.120.237	96.756.592
Riscossioni	1.675.178	31.948.723	239.658	33.863.559
Variazioni	-1.053	0	-1.591	-2.644
Rimasti da riscuotere al 31.12.2010	143.198	60.868.203	1.878.988	62.890.389
Residui es. 2010	1.287.983	3.209.571	215.943	4.713.497
Totale complessivo	**1.431.181**	**64.077.774**	**2.094.931**	**67.603.886**

Residui passivi	Uscite correnti	Uscite in c/capitale	Uscite per partite di giro	Totale
Consistenza all'1.1.2009	976.922	112.719.619	3.105.981	116.802.522
Pagamenti	895.386	10.364.060	305.755	11.565.201
Variazioni	-10.757	-116.200	-6.582	-133.539
Rimasti da pagare al 31.12.2009	70.779	102.239.359	2.793.644	105.103.782
Residui es. 2009	1.199.717	2.592.080	134.111	3.925.908
Totale complessivo	**1.270.496**	**104.831.439**	**2.927.755**	**109.029.690**
Consistenza all'1.1.2010	1.270.496	104.831.439	2.927.755	109.029.690
Pagamenti	1.099.732	6.141.263	325.982	7.566.977
Variazioni	-30.796	-352.691	-2.482	-385.969
Rimasti da pagare al 31.12.2010	139.968	98.337.485	100.936.776	101.076.744
Residui es. 2010	1.828.268	9.692.171	228.837	11.749.276
Totale complessivo	**1.968.236**	**108.029.656**	**101.165.613**	**112.826.020**

I residui attivi al 31 dicembre 2010 ammontano a € 67.603.886 e registrano un decremento rispetto a € 109.029.690 del 2009.

I residui passivi al 31 dicembre 2010 ammontano a € 112.826.020 e sono maggiori dell'importo di € 109.029.690 del 2009.

Nel corso dell'esercizio 2010 sono stati eliminati residui attivi per complessivi € 2.644, di cui € 1.053 per entrate correnti e € 1.591 per partite di giro, tali somme non sono più esigibili o dovute.

Nei residui passivi sono state eliminate le somme di € 385.969, di cui € 30.796 per spese correnti, € 352.691 per spese in conto capitale e € 2.482 per partite di giro; sono somme non dovute derivanti, per quanto concerne le spese in conto capitale, ad economie in conto lavori e opere.

L'Ente ha fornito dettagliati prospetti riepilogativi dello stralcio dei residui attivi e passivi, così come allegati al verbale del Collegio dei Revisori n.2/2011 - allegato n.1.

7.4 Il conto economico

Nella tabella che segue vengono esposti i dati del conto economico dell'esercizio 2010, posto a confronto con quello dell'esercizio precedente.

(importi in euro)

	2009	2010
A) VALORE DELLA PRODUZIONE		
Proventi e corrispettivi per la produzione delle prestazioni e/o servizi	2.396.900	2.477.149
Altri ricavi e proventi - contributi in conto esercizio	8.332.859	6.636.503
Totale A)	**10.729.759**	**9.113.652**
B) COSTI DELLA PRODUZIONE		
Per materie prime, sussidiarie, consumo e merci	65.769	89.029
Per servizi	2.850.662	3.503.594
Per godimento beni di terzi	158.428	163.003
Per il personale	1.930.300	2.050.263
Ammortamenti e svalutazioni	2.640.918	2.016.576
Oneri diversi di gestione	1.002.733	755.881
Totale B)	**8.648.810**	**8.578.346**
DIFFERENZA TRA VALORE E COSTI DELLA PRODUZIONE (A-B)	**2.080.949**	**535.306**
C) PROVENTI E ONERI FINANZIARI		
Altri proventi finanziari	7.610	2.719
Interessi e altri oneri finanziari	0	90
Totale C)	**7.610**	**2.629**
E) PROVENTI E ONERI STRAORDINARI		
Proventi con separata indicazione delle plusvalenze da alienazioni i cui ricavati non sono iscritti al n.5)	17.465.538	969.226
Oneri straordinari, con separata indicazione delle minusvalenze da alienazione i cui effetti contabili non sono iscritti al n.149	15.908.038	402.237
Sopravvenienze attive ed insussistenze del passivo derivanti da gestione di residui	16.558	43.055
Sussistenze passive ed insussistenze dell'attivo derivanti da gestione di residui	255.913	2.644
Totale E)	**1.318.145**	**607.400**
RISULTATO ECONOMICO PRIMA DELLE IMPOSTE	**3.406.704**	**1.145.335**
F) Imposte dell'esercizio	41.983	0
Totale	**41.983**	**0**
AVANZO ECONOMICO	**3.364.721**	**1.145.335**

L'avanzo economico presenta una riduzione essendo passato da € 3.364.721 nel 2009 a € 1.145.335 nel 2010.

Il valore della produzione nel 2010 è pari ad € 9.113.652 ed è inferiore ad € 10.729.759 del 2009; tale differenza è imputabile soprattutto al decremento delle entrate tributarie per € 1.506.709.

Nell'ambito del valore della produzione i "proventi e corrispettivi per la produzione delle prestazioni e/o servizi" che ammonta ad € 2.477.149 è relativo alle tariffe per traffico passeggeri, per automezzi e per proventi diversi, rispettivamente di € 1.045.933, € 1.382.890 ed € 48.326 (di cui € 21.000 relativi al contributo annuale a carico della Banca che svolge il servizio di cassa dell'Ente, come da convenzione del 2007).

I costi della produzione nel 2010 sono pari ad € 8.578.346 e sono inferiori ad € 8.648.810 del 2009.

Nel 2010 la differenza tra valore della produzione e costi della produzione è di segno positivo ed ammonta a € 535.306.

Tra i proventi e oneri straordinari, sono stati cancellati: residui attivi per € 2.644, registrati nel conto economico quale sopravvenienza passiva; residui passivi registrati per € 43.055, nel conto economico quale sopravvenienza attiva.

Nel 2010 non sono presenti imposte d'esercizio, pertanto il risultato economico prima delle imposte, di € 1.145.335 coincide con l'avanzo economico, tenuto anche conto che il risultato dell'attività commerciale della Stazione Marittima è negativo. I costi e i ricavi derivanti dall'attività della Stazione Marittima, esercitate in gestione diretta dall'Autorità portuale , sono compresi nei dati consuntivi sopra indicati.

Come per gli esercizi precedenti, i risultati di gestione della suddetta attività economica, sono evidenziati, ai fini fiscali, in una contabilità separata.

7.5 Lo stato patrimoniale

Nel prospetto che segue sono esposti i dati relativi alla situazione patrimoniale dell'esercizio 2010, raffrontata con i dati dell'esercizio precedente.

STATO PATRIMONIALE

(importi in euro)

ATTIVITA'	2009	2010
A) Immobilizzazioni		
- Immobilizzazioni immateriali	123.936.099	134.999.645
- Immobilizzazioni materiali	1.645.128	2.681.140
- Immobilizzazioni finanziarie	1.050.000	1.450.000
Totale A)	**126.631.227**	**139.130.785**
B) Attivo circolante		
- Residui attivi	96.754.463	67.599.568
- Disponibilità liquide	46.003.672	88.404.915
Totale B)	**142.758.135**	**156.004.483**
C) Risconti attivi	114.403	113.815
Totale C)	**114.403**	**113.815**
TOTALE ATTIVITA' (A+B+C)	**269.503.765**	**295.249.083**
PASSIVITA'		
A) Patrimonio netto		
- Fondo di dotazione	145.178	145.178
- Riserve di rivalutazione	35.297	35.297
- Riserve statutarie	34.130.885	37.495.606
- Riserve indisponibili	18.235	12.497
- Avanzi/disavanzi economici portati a nuovo	3.364.721	1.145.335
Totale A)	**37.694.316**	**38.833.913**
C) Fondi per rischi ed oneri		
- per imposte	0	0
Totale C)	**0**	**0**
D) Trattamento di fine rapporto di lavoro subordinato	804.694	801.699
Totale D)	**804.694**	**801.699**
E) Residui passivi (debiti)		
- Debiti verso fornitori	105.827.869	109.793.761
- verso imprese controllate, collegate e controllanti	0	112.810
- Debiti tributari	114.159	0
- Debiti verso istituti di previdenza e sicurezza sociale	116.428	97.444
- Debiti verso lo Stato ed altri soggetti pubblici	2.955	40.531
- Debiti diversi	2.968.279	2.774.285
Totale E)	**109.029.690**	**112.826.020**
F) Ratei e risconti		
- Risconti passivi	193.864	3.445
- Fondo contributi dello Stato ed Enti per Opere	118.267.828	139.270.608
- Fondi destinati ad investimenti	3.513.373	3.513.398
Totale F)	**121.975.065**	**142.787.451**
TOTALE PASSIVITÀ (C+D+E+F)	**231.809.449**	**256.415.170**
TOTALE PASSIVITA' e Patrimonio netto (A +C+D+E+F)	**269.503.765**	**295.249.083**

Prima di procedere ad un esame analitico dello stato patrimoniale dell'esercizio 2010, occorre precisare che l'Ente ha sempre applicato i criteri stabiliti dalle disposizioni del Codice Civile.

Immobilizzazioni immateriali, comprende i valori di spesa per tutte le manutenzioni straordinarie realizzate nell'area portuale sui beni di terzi e per le innovazioni migliorative. L'importo è costituito da € 130.793.737,60 per interventi ancora da affidare, realizzare e completare tra i quali i lavori di 2e 3^ fase delle opere a mare, lavori di modifica delle banchine 12-14, 2° stralcio, banchina Fincantieri, collegamento ferroviario, vasca di colmata; € 4.126.167,62 per manutenzioni straordinarie e migliorie su beni di terzi; € 79.739,30 per acquisto di software, studi e oneri per escavazione fondali.

Immobilizzazioni materiali, comprende i valori di spesa per l'acquisto di terreni e fabbricati, impianti, attrezzature, mobili e macchine d'ufficio. L'importo è costituito da € 705.630,33 per terreni e fabbricati, € 697.523,78 per impianti e macchinari, € 120.957,73 per attrezzature industriali e commerciali, € 1.075.600 per immobilizzazioni in corso di cui € 1.072.000 per acquisizione aree portuali da destinare a parcheggio automezzi in attesa di imbarco, € 81.428,28 per mobili e macchine d'ufficio.

Immobilizzazioni finanziarie evidenzia la somma di € 1.450.000 relativa alla quota di partecipazione dell'Autorità Portuale al capitale della S.r.l. Holding Porto di Ancona, di cui l'Ente è socio unico.

L'importo complessivo delle immobilizzazioni evidenzia un incremento da € 126.631.227 nel 2009 a € 139.130.785 nel 2010.

Residui attivi sono passati da € 96.754.463 nel 2009 a € 67.599.568 nel 2010 e riguardano finanziamenti destinati alla realizzazione di opere infrastrutturali del porto.

Disponibilità liquide ammontano ad € 88.404.915 e risultano giacenti in Banca d'Italia.

Risconti attivi per € 113.815, di cui € 12.186,09 per partite da rinviare all'esercizio 2011 per quota di competenza, € 101.629,20 per costi sospesi relativi a forniture e prestazioni in corso e € 2.000 per costi rinviati da esercizi precedenti a quello in esame.

Complessivamente le attività hanno registrato un incremento passando da € 269.503.765 nel 2009 a € 295.249.083 nel 2010.

Patrimonio netto ammonta a € 38.833.913 di cui la riserva indisponibile ammonta ad € 12.497 e il suo utilizzo annuale corrisponde agli accantonamenti al f.do ammortamento immobilizzazioni tecniche per le quote di ammortamento che non

costituiscono costi ai sensi dell'art.109, c.4 del Tuir, per il disinquinamento del bilancio dalle interferenze di natura fiscale.

Trattamento di fine rapporto di lavoro subordinato ammonta ad € 801.699, di poco inferiore a quello dell'esercizio di riferimento.

Nell'ambito dei residui passivi che ammontano complessivamente a € 112.826.020, le partite di durata residua prevista superiore a cinque anni, sono da riferire al debito di € 1.460.315 relativo al contributo compensativo del canone Fincantieri che si estinguerà nel 2022, nonché ad una parte del debito di circa 30.000.000 di euro relativo agli investimenti in conto capitale.

Ratei e risconti che ammontano a € 142.787.451 sono composti da ricavi incassati nell'esercizio 2010 di competenza del futuro esercizio 2011 per € 3.445; da contributi statali assegnati/erogati all'Autorità Portuale per la realizzazione di opere portuali di manutenzione straordinaria, opere di grande infrastrutturazione, lavori di 2^ e 3^ fase delle opere a mare, interventi in materia di Security, in attesa di essere utilizzati al completamento delle opere stesse per € 139.270.608; dalla sopratassa di ancoraggio destinata ad investimenti per € 3.513.398.

Complessivamente le passività hanno registrato un incremento passando da € 231.809.449 nel 2009 a € 256.415.170 nel 2010.

7.6 Le partecipazioni azionarie

L'Autorità Portuale di Ancona, con deliberazione del Comitato Portuale n. 29 del 22 dicembre 2010, ha ritenuto che le attività svolte dalla controllata Holding Porto Ancona rivestano carattere accessorio e strumentale rispetto ai compiti istituzionali affidati all'Autorità Portuale stessa, e siano strettamente necessarie al perseguimento delle sue finalità istituzionali; parimenti ha ritenuto strettamente necessarie, le attività svolte dall'Interporto Marche S.p.a..

Pertanto, il suddetto Comitato Portuale ha ritenuto che sussistano i presupposti di cui al comma 27 dell'art.3 della Legge 24 dicembre 2007 n. 244 e successive modificazioni, per il mantenimento delle partecipazioni (rispettivamente diretta e indiretta) di cui sopra.

Conseguentemente, è mantenuta la partecipazione totalitaria diretta nella Holding Porto Ancona S.r.l. società strumentale che esercita attività accessorie e strumentali rispetto a quelle istituzionali dell'AP. di Ancona; è mantenuta, anche, la partecipazione indiretta, realizzata attraverso la Holding Porto Ancona S.r.l., nella Società Interporto Marche S.p.a., , società di promozione regionale operante nel

campo della logistica, la cui attività è strettamente necessaria alle attività della Holding Porto Ancona.

Più precisamente, la Holding Porto di Ancona S.r.l. è soggetta a direzione e coordinamento da parte dell'A.P. di Ancona in qualità di socio unico e, dal 2007, è concessionaria del complesso ex Tumibar. Anche nel 2010 ha continuato ad effettuare un'intensa attività di manutenzione e riqualificazione all'interno del complesso, sostenendo oneri per oltre 370.000 euro. Nel 2010 sono stati effettuati lavori di realizzazione di un impianto fotovoltaico sulle coperture di tutti i capannoni a costo zero a seguito della concessione ventennale alla Ditta aggiudicataria che beneficerà dei ricavi di energia elettrica prodotta e verserà alla Società un canone annuale.

Nel corso dell'anno l'A.P. di Ancona ha proceduto alla ricapitalizzazione della Società mediante versamento di € 400.000 in conto futuro aumento di capitale.

Il canone di concessione versato all'A.P. di Ancona per il 2010 è stato di € 95.000, poiché la Società ha beneficiato di una riduzione nel quadro della "manovra anticrisi" e sulla cui base la Società stessa ha applicato agli utilizzatori del complesso una riduzione dei canoni di utilizzazione dovuti.

Fra le immobilizzazioni dello Stato Patrimoniale, risulta iscritta la partecipazione al capitale sociale della Società "Interporto Marche S.p.a.", con sede a Jesi (AN), avente capitale sociale di € 10.465.412, mentre la partecipazione al capitale è rappresentata da n. 20.000 azioni acquistate nel corso del 2009, del valore nominale complessivo di € 20.000. La partecipazione è stata iscritta in bilancio al costo storico di acquisto pari a € 20.000 coincidente con il valore nominale.

Con nota n.5077 del 17 novembre 2011, l'A.P. di Ancona ha comunicato che con deliberazione n. 24 del 6 ottobre 2011 il Comitato Portuale, preso atto che il compito della Holding Porto Ancona S.r.l. è sostanzialmente terminato, ha deciso la messa in liquidazione della stessa.

Di seguito si riportano lo stato patrimoniale e il conto economico relativo all'esercizio 2010, posto a confronto con l'esercizio precedente, della Holding Porto Ancona S.r.l..

STATO PATRIMONIALE DELLA HOLDING PORTO ANCONA

(importi in euro)

ATTIVITA'	2009	2010
IMMOBILIZZAZIONI		
- Immobilizzazioni Immateriali	2.324	365.763
- Immobilizzazioni Materiali	688.357	564.911
- Immobilizzazioni Finanziarie	20.000	20.000
Totale	**710.681**	**950.674**
ATTIVO CIRCOLANTE		
- Crediti verso clienti	204.767	6.619
- Crediti verso controllanti	47.749	47.749
- Crediti tributari	31.323	22.687
- Imposte anticipate	16.753	748
- Crediti verso altri	3.527	2.425
Totale	**304.119**	**80.228**
DISPONIBILITA' LIQUIDE		
- Depositi bancari e postali	393.588	595.530
- Denaro e valori in cassa	197	208
Totale	**393.785**	**595.738**
RATEI E RISCONTIO ATTIVI	93.827	87.531
Totale	**93.827**	**87.531**
TOTALE ATTIVO	**1.502.412**	**1.714.171**
PASSIVITA'		
PATRIMONIO NETTO		
- Capitale	110.000	110.000
- Riserva legale	9.346	9.346
- Riserva disponibile	44.879	10.137
- Riserva da arrotondamento euro	-1	0
- Riserva conto futuro aumento Cap. Sociale	940.000	1.340.000
- Utile/perdita d'esercizio	-34.742	-68.187
Totale	**1.069.482**	**1.401.296**
TRATTAMENTO DI FINE RAPPORTO DI LAVORO SUB.	4.431	6.122
Totale	**4.431**	**6.122**
DEBITI		
- verso fornitori	345.144	239.424
- verso controllanti	8.250	8.250
- tributari	24.724	24.382
- verso istituti previdenza e sicurezza soc.	1.703	4.296
- altri debiti	48.678	30.401
Totale	**428.499**	**306.753**
RATEI E RISCONTI PASSIVI	0	0
Totale	0	**0**
TOTALE PASSIVO	**432.930**	**312.875**
TOTALE PASSIVO e PATRIMONIO NETTO	**1.502.412**	**1.714.171**

Il bilancio d'esercizio della Holding Porto di Ancona S.r.l., è stato redatto secondo il dettato degli artt.2423 e seguenti del codice civile.

Le immobilizzazioni sono passate da € 710.681 nel 2009 a € 950.674 nel 2010 e nelle immobilizzazioni finanziarie è indicata la quota di partecipazione di € 20.000 della Società "Interporto Marche S.p.a.", che è sia il costo storico di acquisto che il valore nominale.

I crediti sono passati da € 304.119 a € 80.228, mentre le disponibilità liquide sono passate da € 393.785 a € 595.738.

Nel presente bilancio risultano iscritti i risconti attivi che sono passati da € 93.827 a € 87.531 e sono per la gran parte relativi all'imposta di registro pagata a fine dicembre 2006 per la concessione ventennale di un'area demaniale.

Il patrimonio netto della società partecipata è di € 1.069.482 nel 2009 e € 1.401.296 nel 2010; il capitale sociale al 31 dicembre 2010 ammonta ad € 110.000 e risulta interamente versato ed è diviso in quote ai sensi dell'art.2468 C.C.

Inoltre, le variazioni intervenute nelle voci di patrimonio netto rispetto ai valori risultanti nell'esercizio precedente si riferiscono al decremento di € 34.742 della "Riserva disponibile", a seguito del ripianamento della perdita subita nel corso dell'esercizio 2009 ed all'incremento di € 400.000 della "Riserva c/futuro aumento capitale sociale", a seguito del versamento eseguito nel corso dell'esercizio 2010 da parte del Socio Unico.

Il TFR, calcolato in conformità all'art. 2120 C.C., è passato da € 4.431 nel 2009 a € 6.122 nel 2010. L'incremento è dovuto all'accantonamento al netto dell'imposta sostitutiva pari ad € 15 ; nel corso dell'esercizio 2010 non si registrano indennità liquidate.

I debiti nel complesso sono diminuiti da € 428.499 nel 2009 a € 306.753 nel 2010: i debiti verso fornitori € 239.424, hanno tutti scadenza entro l'esercizio successivo; i debiti verso controllanti € 8.250 sono costituiti dal debito verso l'A.P. di Ancona relativo alla quota del premio assicurativo che la Società dovrà rimborsare all'A.P. per la copertura del rischio incendio del complesso Sape (ex Tumibar); debiti tributari € 24.382 , debiti verso istituti previdenziali e di sicurezza sociale € 4.296; altri debiti € 30.401, hanno tutti scadenza entro l'esercizio successivo.

CONTO ECONOMICO DELLA HOLDING PORTO ANCONA

(importi in euro)

	2009	2010
A) VALORE DELLA PRODUZIONE		
- Ricavi delle vendite e delle prestazioni	986.457	746.474
- Altri ricavi e proventi	10.315	109.757
Totale A)	**996.772**	**856.231**
B) COSTI DELLA PRODUZIONE		
- Per materie prime-suss.-di consumo e merci	242	309
- Per servizi	589.436	584.122
- Per godimento di beni di terzi	261.941	99.642
- Per il personale	41.636	67.274
- Ammortamenti e svalutazioni	77.875	74.409
- Oneri diversi di gestione	51.457	73.449
Totale B)	**1.022.587**	**899.205**
DIFFERENZA TRA VALORE E COSTO DELLA PRODUZIONE	**-25.815**	**-42.974**
C) PROVENTI E ONERI FINANZIARI		
- Altri proventi finanziari	10.478	6.045
- Interessi e altri oneri finanziari	698	9
Totale C)	**9.780**	**6.036**
E) PROVENTI E ONERI STRAORDINARI		
- Sopravvenienze attive	1.631	1.647
- Sopravvenienze passive	11.072	0
Totale E)	**-9.441**	**1.647**
- Imposte correnti	22.687	16.891
- Imposte anticipate	-13.421	16.005
TOTALE IMPOSTE	**9.266**	**32.896**
RISULTATO D'ESERCIZIO	**-34.742**	**-68.187**

Il valore della produzione è passato da € 996.772 nel 2009 a € 856.231 nel 2010; per l'esercizio in corso è composto da € 746.474 di proventi per la fruizione di immobili in concessione e € 109.757 di altri proventi, abbuoni e arrotondamenti, rimborsi spese, plusvalenze e sopravvenienze attive.

I costi della produzione sono passati da € 1.022.587 nel 2009 a € 899.205 nel 2010; per l'esercizio in corso sono così ripartiti: costi per materie prime ecc. che ammontano a € 309 e sono composte da materiale di consumo per € 115 e indumenti di lavoro per € 194; costi per servizi che sono pari a € 584.122, costi per godimento dei beni di terzi che sono pari a € 99.642 di cui € 95.098 per costi del canone di concessione dovuto all'A.P. di Ancona per l'ex comprensorio industriale Tumibar, costi per il personale

€ 67.274 che rappresentano la spesa complessiva sostenuta dalla Società per la retribuzione corrisposta all'unico dipendente e per il lavoro interinale, ammortamenti e svalutazioni € 74.409 ripartiti tra immateriali e materiali, oneri diversi di gestione € 73.449 che sono relativi a cancelleria-Ici-valori bollati-perdite su crediti ecc..

Altri proventi finanziari ammontano a € 6.045, di cui € 4.465 per interessi attivi maturati sul saldo attivo del conto corrente bancario della Società e € 1580 per interessi attivi di mora; interessi e altri oneri finanziari € 9 si riferiscono a interessi passivi.

Tra i proventi e oneri straordinari le sopravvenienze attive ammontano a € 1.647 e si riferiscono ad interessi attivi moratori di competenza del 2009 e del 2008.

Le imposte correnti ammontano a € 16.891, di cui € 12.855 a titolo di Ires e € 4.036 a titolo di Irap.

Le imposte anticipate € 16.005, tengono conto delle disposizioni normative attualmente in vigore: Ires 27,5% e Irap 4,73%.

Il risultato d'esercizio è passato da -€ 34.742 a -€ 68.187 con un incremento della perdita rispetto all'esercizio precedente.

8. Considerazioni conclusive

L'autorità si è regolarmente dotata degli strumenti di pianificazione e programmazione previsti dalla legge.

Il Piano regolatore vigente è stato adottato dal Comitato portuale con delibere rispettivamente del 4 luglio 2006 e del 17 dicembre 2007.

Nell'esercizio in esame il volume del traffico delle merci movimentate rispetto al 2009 si riduce sia per le merci secche sia per le merci liquide.

Il traffico delle merci in containers e dei passeggeri nel 2010, rispetto al 2009, registra un incremento.

Nel 2010 la dotazione organica approvata con delibera n.31 del 17 settembre 2009 è di 35 unità di personale, mentre il personale in servizio è di 29 unità, comprese due unità in esubero e una unità con contratto di somministrazione di lavoro temporaneo.

I dati contabili evidenziano una situazione finanziaria ed economico-patrimoniale nell'ambito della quale l'avanzo finanziario, l'avanzo d'amministrazione e il patrimonio netto aumentano, mentre l'avanzo economico si riduce.

Risultato finanziario	€ 2.705.493 nel 2009;
	€ 9.068.882 nel 2010.
Avanzo economico	€ 3.364.721 nel 2009;
	€ 1.145.335 nel 2010.
Patrimonio netto	€ 37.694.316 nel 2009;
	€ 38.833.913 nel 2010.
Avanzo d'amministrazione	€ 33.730.574 nel 2009;
	€ 43.182.781 nel 2010.

La consistenza dei residui attivi registra una diminuzione passando da € 96.756.592 nel 2009 a € 67.603.886 nel 2010; i residui passivi aumentano da € 109.029.690 nel 2009 a € 112.826.020 nel 2010.

Di seguito si espongono i risultati economico-patrimoniali della società partecipata "Holding Porto Ancona S.r.l.".

Patrimonio netto	€ 1.069.482 nel 2009; € 1.401.296 nel 2010.
Avanzo/disavanzo economico	-€ 34.742 nel 2009; -€ 68.187 nel 2010.

Per completezza si fa presente che l'Autorità portuale di Ancona nel 2011 ha assunto la partecipazione diretta in un Consorzio per la formazione logistica intermodale - CFLI, senza scopo di lucro.

Si evidenzia, infine, che, come riferito dall'Ente, con deliberazione n. 24 del 6 ottobre 2011 il Comitato Portuale, preso atto che il compito della Holding Porto Ancona S.r.l. è sostanzialmente terminato, ha deciso la messa in liquidazione della stessa.

AUTORITÀ PORTUALE DI ANCONA

BILANCIO D'ESERCIZIO 2010

PAGINA BIANCA

E' copia conforme all'originale

Direzione AA.GG. -
Gare,Appalti,Contratti - Personale
Il Dirigente
Rag. Roberto Bugio

Autorità Portuale
ANCONA
Comitato Portuale

Deliberazione n° 6
28 Aprile 2011
-seconda convocazione-

oggetto: Approvazione Bilancio consuntivo per l'esercizio 2010 dell'Autorità Portuale di Ancona.

Il Comitato Portuale:

- visto l'art. 9, comma 3, lettera d), della Legge 28/1/1994, n° 84 e successive modifiche ed integrazioni;
- visto l'art. 12, comma 2, lettera a), della richiamata Legge 84/94;
- visto il Bilancio Consuntivo per l'esercizio 2010;
- vista la Relazione del Collegio dei Revisori dei Conti sul predetto Bilancio Consuntivo;

DELIBERA

Art. 1

Si esprime parere favorevole in ordine alla cancellazione dei residui attivi e passivi come riportato nel Bilancio Consuntivo per l'esercizio 2010.

Art. 2

E' approvato il Bilancio Consuntivo per l'esercizio 2010 di cui all'elaborato allegato al presente atto.

Risultato della votazione palese

Membri del Comitato Portuale:			**22**
Membri presenti alla votazione:			**19**
N°	**favorevoli: 19**	**contrari: 0**	**astenuti: 0**
1	**Luciano CANEPA**		
2	**Giovanni PETTORINO**		
3	**Umberto TESTINI**		
4	**Giorgio OCCHIPINTI**		
5	**Patrizia CASAGRANDE ESPOSTO**		
6	**Diego FRANZONI**		
7	**Goffredo BRANDONI**		
8	**Massimiliano POLACCO**		
9	**Salvatore PALMIERI**		
10	**Alessandro ARCHIBUGI**		
11	**Alberto ROSSI**		
12	**Guido GIAMBUZZI**		
13	**Gilberto ANTOGNOLI**		
14	**Elio LIBRI**		
15	**Alberto GOBBI**		
16	**Lorenzo LUCCHETTI**		
17	**Maurizio LUCONI**		
18	**Maurizio AMADORI**		
19	**Massimo TALENTI**		

F/to Il Presidente
Avv. Luciano Canepa

ELENCO COMPONENTI DEL COMITATO PORTUALE

Avv. Luciano CANEPA *Presidente Autorità Portuale di Ancona*	**Presidente**
Amm. (CP) Giovanni PETTORINO *Comandante Capitaneria di Porto di Ancona*	**Vice Presidente**
Dott. Umberto TESTINI *Circoscrizione Doganale di Ancona*	**Membro**
Ing. Michele PACCIANI *Ufficio del Genio Civile Opere Marittime di Ancona*	**Membro**
Dott. Luigi VIVENTI *Regione Marche*	**Membro**
D.ssa Patrizia CASAGRANDE ESPOSTO *Provincia di Ancona*	**Membro**
Ing. Diego FRANZONI *Comune di Ancona*	**Membro**
Dott. Goffredo BRANDONI *Comune di Falconara M.ma*	**Membro**
Dott. Massimiliano POLACCO *C.C.I.A.A. di Ancona*	**Membro**
C.L.C. Salvatore PALMIERI *Rappresentante Armatori*	**Membro**
Ing. Lamberto TACOLI *Rappresentante Industriali*	**Membro**
Dott. Alessandro ARCHIBUGI *Rappresentante Imprenditori di cui agli artt. 16 e 18*	**Membro**
Dott. Alberto ROSSI *Rappresentante Spedizionieri*	**Membro**
Sig. Guido GIAMBUZZI *Rappresentante Agenti Marittimi e Raccomandatari*	**Membro**
Gilberto ANTOGNOLI *Rappresentante Autotrasportatori operanti nell'ambito portuale*	**Membro**
Sig. Elio LIBRI *Rappresentante Imprese ferroviarie operanti nei porti*	**Membro**
Rag. Paolo GALLI *Rappresentante dei lavoratori Imprese portuali*	**Membro**

AUTORITÀ PORTUALE - ANCONA

Sig. Alberto GOBBI *Rappresentante dei lavoratori Imprese portuali*	**Membro**
Dott. Lorenzo LUCCHETTI *Rappresentante dei lavoratori Imprese portuali*	**Membro**
Sig. Maurizio LUCONI *Rappresentante dei lavoratori Imprese Portuali*	**Membro**
Sig. Maurizio AMADORI *Rappresentante dei lavoratori Imprese Portuali*	**Membro**
Sig. Massimo TALENTI *Rappresentante dei lavoratori Autorità Portuale*	**Membro**

ELENCO COMPONENTI COLLEGIO DEI REVISORI DEI CONTI

Dott. Mauro D'AMICO *Ministero Economia e Finanze*	**Presidente**
Dott. Giuseppe SARDO *Ministero Infrastrutture e Trasporti*	**Membro**
Dott. Alessandro FRANCHI *Ministero Infrastrutture e Trasporti*	**Membro**
Dott. Giovanni CAPOBIANCO *Ministero Economia e Finanze*	**Membro supplente**
Dott. Eugenio MINICI *Ministero Infrastrutture e Trasporti*	**Membro supplente**
D.ssa Francesca FOTI *Ministero Infrastrutture e Trasporti*	**Membro supplente**

Autorità Portuale

ANCONA

Segreteria Tecnico - Operativa
Pianta Organica

Area Sviluppo Promozione e Statistiche

[Ufficio Controllo di Gestione e Programmazione Finanziaria - Certificazione di Qualità]

Ufficio Soppresso dal Ministero Infrastrutture e Trasporti con nota prot. M_TRA/PORTI/12792 del 13 ottobre 2009

Direzione AA.GG. – Gare, Appalti,Contratti – Personale

Direzione Tecnica

Direzione Amministrativa

Deliberazione del Comitato Portuale n° 31 del 17 settembre 2009, approvata dal Ministero delle Infrastrutture e dei Trasporti con nota prot. M_TRA/PORTI/12792 del 13 ottobre 2009

Organico

Area Sviluppo Promozione e Statistiche

L'Area è di Staff al Segretariato Generale ed è articolata in un settore:
- Settore Sviluppo, Promozione e Statistiche

ORGANICO PREVISTO: 3 unità

Pos.		inquadramento
1	Responsabile di Area	Quadro A

Pos.		inquadramento
2	Funzionario coordinatore	Quadro B

Pos.		inquadramento
3	Impiegato amministrativo di concetto	2° Livello

[Ufficio Controllo di Gestione e Programmazione Finanziaria - Certificazione di Qualità]

Ufficio Soppresso dal Ministero Infrastrutture e Trasporti con nota prot. M_TRA/PORTI/12792 del 13 ottobre 2009

L'Ufficio è di Staff al Segretariato Generale

ORGANICO PREVISTO: 1 unità

Pos. 4	*Posizione soppressa dal Ministero Infrastrutture e Trasporti con nota prot. M_TRA/PORTI/12792 del 13 ottobre 2009.*

Direzione AA.GG. – Gare, Appalti,Contratti – Personale

La Direzione è articolata in due settori:
- Settore AA.GG., Segreteria di Presidenza e Segretariato Generale – Segreteria e Protocollo
- Settore Gare, Appalti Contratti - Personale

ORGANICO PREVISTO: n° 9 unità

Pos.		inquadramento
5	Dirigente	Dirigente

Settore AA.GG., Segreteria di Presidenza – Segreteria e Protocollo:

Pos.		inquadramento
6	Segretario di Direzione	2° Livello

Pos.		inquadramento
7	Impiegato amministrativo di concetto	3° Livello

Pos.		inquadramento
8	Impiegato amministrativo di concetto	3° Livello

Pos.		inquadramento
9	Impiegato amministrativo	4° Livello

Pos.		inquadramento
10	Operatore polifunzionale amministrativo / operativo addetto autista, ausiliario di Segreteria, fattorino	4° Livello

Settore Gare, Appalti, Contratti - Personale

Pos.		inquadramento
11	Funzionario coordinatore	Quadro B
	Funzionario incaricato	1° Livello

Pos.		inquadramento
12	Impiegato amministrativo di concetto	2° Livello

Pos.		inquadramento
13	Impiegato amministrativo di concetto	2° Livello
	Impiegato amministrativo di concetto	3° Livello

AUTORITÀ PORTUALE - ANCONA

Direzione Tecnica

La Direzione tecnica è articolata in tre settori:
- Settore infrastrutture, pianificazione e ambiente
- Settore verifiche e manutenzioni
- Settore sicurezza, controlli e servizi all'utenza

ORGANICO PREVISTO: n° 16 unità

Pos.		Inquadramento
14	Dirigente	Dirigente

Settore infrastrutture, pianificazione e ambiente

Pos.		Inquadramento
15	Funzionario coordinatore	Quadro B

Pos.		Inquadramento
16	Funzionario incaricato	1° Livello

Pos.		Inquadramento
17	Funzionario incaricato	1° Livello

Pos.		Inquadramento
18	Impiegato tecnico	3° Livello

Pos.		Inquadramento
19	Operatore polifunzionale (disegnatore)	4° Livello

Settore verifiche e manutenzioni

Pos.		inquadramento
20	Funzionario incaricato	1° Livello
	Tecnico responsabile	2° Livello

AUTORITÀ PORTUALE - ANCONA - 6

Pos.		Inquadramento
21	**Impiegato tecnico**	**3° Livello**

Settore sicurezza, controlli e servizi all'utenza

Pos.		Inquadramento
22	**Funzionario coordinatore**	**Quadro B**

Pos.		Inquadramento
23	**Funzionario incaricato**	**1° Livello**

Pos. 24	*Posizione soppressa dal Ministero Infrastrutture e Trasporti con nota prot. M_TRA/PORTI/12792 del 13 ottobre 2009.*

Pos. 25	*Posizione soppressa dal Ministero Infrastrutture e Trasporti con nota prot. M_TRA/PORTI/12792 del 13 ottobre 2009.*

Pos. 26	*Posizione soppressa dal Ministero Infrastrutture e Trasporti con nota prot. M_TRA/PORTI/12792 del 13 ottobre 2009.*

		inquadramento
Pos. 27	**Tecnico alla sicurezza – Ispettore portuale**	**2° Livello**
	Impiegato tecnico	**3° Livello**

		inquadramento
Pos. 28	**Tecnico alla sicurezza – Ispettore portuale**	**2° Livello**
	Impiegato tecnico	**3° Livello**

		inquadramento
Pos. 29	**Tecnico alla sicurezza – Ispettore portuale**	**2° Livello**
	Impiegato tecnico	**3° Livello**

Direzione Amministrativa

La Direzione è articolata in due settori.
- Settore Economico, Finanziario e Patrimoniale:
- Settore Regolamentazione e Demanio:

ORGANICO PREVISTO: n° 9 unità

Pos.		inquadramento
30	Dirigente	Dirigente

Settore Economico, Finanziario e Patrimoniale:

Pos.		Inquadramento
31	Funzionario responsabile	Quadro A

Pos.		inquadramento
32	Funzionario incaricato	1° Livello
	Impiegato amministrativo di concetto	2° Livello

Pos.		inquadramento
33	Impiegato amministrativo di concetto	2° Livello
	Impiegato amministrativo di concetto	3° Livello

Pos.		Inquadramento
34	Impiegato amministrativo di concetto	3° Livello

Pos.		inquadramento
35	Impiegato amministrativo di concetto	3° Livello
	Impiegato amministrativo	4° Livello

Settore Regolamentazione e Demanio:

Pos.		Inquadramento
36	Funzionario coordinatore	Quadro B

Pos.		inquadramento
37	Funzionario incaricato	1° Livello
	Impiegato amministrativo di concetto	2° Livello

Pos.		inquadramento
38	Funzionario incaricato	1° Livello
	Impiegato amministrativo di concetto	2° Livello

Pos.		inquadramento
39	Impiegato amministrativo di concetto	3° Livello
	Impiegato amministrativo	4° Livello

ATTIVITA'

Area Sviluppo Promozione e Statistiche

Settore Sviluppo, Promozione e Statistiche:

- Ufficio stampa e pubbliche relazioni
- Rapporti con gli enti istituzionali
- Rapporti con le associazioni di categoria
- Programmazione e reporting periodico interventi infrastrutturali e iniziative promozionali
- Studi e ricerche per lo sviluppo del porto; pianificazione strategica e del marketing e dei progetti europei
- Promozione nazionale ed internazionale del porto: relazione annuale sull'attività promozionale, organizzativa ed operativa
- Progetti internazionali
- Piano operativo triennale
- Elaborazione dati statistici
- Servizio pubblicazioni

[Ufficio Controllo di Gestione e Programmazione Finanziaria - Certificazione di Qualità]

Ufficio Soppresso dal Ministero Infrastrutture e Trasporti con nota prot. M_TRA/PORTI/12792 del 13 ottobre 2009

- Controllo di gestione finanziaria
- Programmazione finanziaria
- Attività per la certificazione di qualità
- Customer Care
- Attività di supporto alla Direzione Amministrativa

Direzione AA.GG. – Gare, Appalti,Contratti – Personale

Settore AA.GG., Segreteria di Presidenza e Segretariato Generale – Segreteria e Protocollo:

- Segreteria particolare Presidente e Segretario Generale
- Segreteria del Comitato Portuale
- Elaborazione e redazione Deliberazioni del Comitato Portuale e tenuta Verbali di riunione
- Archivio atti Comitato Portuale
- Archivio atti amministrativi (Delibere - Ordinanze - Determinazioni - Ordini di servizio)
- Protocollo corrispondenza in arrivo e partenza
- Spedizione corrispondenza (via ordinaria - fax - e-mail)
- Trattamento testi
- Fotocopiatura documenti
- Attività di segreteria di supporto agli uffici
- Centralino telefonico
- Attività ausiliarie di Autista e Fattorino

Settore Gare, Appalti, Contratti - Personale

- Redazione Bandi di gara ed indizione gare per appalto di opere e lavori pubblici
- Redazione Bandi di gara e connessa documentazione tecnico / amministrativa ed indizione gare per appalti servizi e forniture e gare per affidamento servizi in concessione
- Espletamento gare di appalto di opere e lavori pubblici, servizi e forniture e gare per affidamento servizi in concessione
- Stipula contratti di appalto, convenzioni ed atti di concessione
- Comunicazioni all'Osservatorio sui contratti pubblici ed all'Autorità per la vigilanza sui contratti pubblici sull'affidamento servizi e forniture
- Attività interattiva con la Direzione Tecnica per la redazione della documentazione amministrativa di progetto per appalti di opere e lavori pubblici e per le comunicazioni all'Osservatorio Lavori Pubblici ed all'Autorità per la vigilanza sui contratti pubblici
- Espletamento procedure di acquisto beni di consumo e servizi interni
- Cura dei ricorsi e vertenze su gare di appalto
- Amministrazione del personale
- Amministrazione e trattamento soggetti non dipendenti (Amministratori e Collaboratori)
- Tenuta libri e registri di legge ed archivio documenti del personale
- Elaborazione contributi e tributi per versamenti periodici ed annuali
- Cura dei ricorsi e vertenze in materia di lavoro

Direzione Tecnica

Settore infrastrutture, pianificazione ed ambiente

- Definizione della pianificazione triennale e annuale con predisposizione relativi atti
- Redazione interna di progetti preliminari, definitivi ed esecutivi di opere e lavori portuali
- Coordinamento della sicurezza in fase di progettazione con predisposizione relativi atti
- Direzione dei lavori con predisposizione e tenuta relativa documentazione
- Coordinamento della sicurezza in fase esecutiva con predisposizione relativi atti
- Supporto al Responsabile del procedimento ex art. 8, comma 4, D.P.R. 554/99
- Gestione del Piano regolatore portuale ed attività connesse
- Gestione problematiche e pratiche di carattere ambientale (terra, acqua, aria) riguardanti l'ambito portuale
- Predisposizione di atti per escavazione fondali portuali ed attività connesse
- Predisposizione di perizie e atti impegno per acquisizione beni e servizi di competenza
- Gestione rapporti con fornitori di beni e servizi - controllo e certificazioni conseguenti
- Predisposizione atti per richieste di finanziamenti/contributi pubblici, conferenze di servizi, accordi di programma, etc., ed attività connesse
- Rendicontazione periodica stato avanzamento procedimenti oggetto di finanziamenti pubblici e privati
- Raccolta e predisposizione dati per comunicazioni periodiche all'Osservatorio LL.PP.
- Gestione rapporti con professionisti ed altri soggetti esterni all'Amministrazione per le attività di consulenza, indagine, progettazione, direzione lavori, collaudo, etc.
- Studio ed applicazione normative specifiche per le attività di competenza
- Gestione, per quanto di competenza del settore, della corrispondenza relativa alla Direzione tecnica
- Supporto progettuale ed esecutivo, di carattere specialistico, agli altri settori della Direzione tecnica
- Rappresentanza esterna per la trattazione delle pratiche di competenza del settore

Settore verifiche e manutenzioni

- Redazione interna di progetti preliminari, definitivi ed esecutivi di interventi di manutenzione ordinaria e straordinaria delle pertinenze demaniali
- Coordinamento della sicurezza in fase di progettazione con predisposizione relativi atti
- Direzione dei lavori con predisposizione e tenuta relativa documentazione
- Coordinamento della sicurezza in fase esecutiva con predisposizione relativi atti
- Redazione disciplinari di gara e atti rendicontazione servizi manutenzione ordinaria (illuminazione portuale, pulizia aree e specchi acquei portuali) e straordinaria (lavori in economia, forniture di beni e servizi, etc.)
- Supporto al Responsabile del procedimento ex art. 8, comma 4, D.P.R. 554/99
- Predisposizione di atti per la manutenzione straordinaria e ordinaria impianti portuali ed attività connesse
- Predisposizione di perizie e atti di impegno per acquisizione di beni e servizi di competenza
- Gestione rapporti con fornitori di beni e servizi - controllo e certificazioni conseguenti
- Predisposizione atti per richieste di finanziamenti/contributi pubblici, conferenze di servizi, accordi di programma, etc., ed attività connesse
- Rendicontazione periodica stato avanzamento procedimenti oggetto di finanziamenti pubblici e privati
- Raccolta e predisposizione dati per comunicazioni periodiche all'Osservatorio LL.PP.
- Gestione rapporti con professionisti ed altri soggetti esterni all'Amministrazione per le attività di consulenza, indagine, progettazione, direzione lavori, collaudo, etc.

ANCONA 13

- Studio ed applicazione normative specifiche per le attività di competenza
- Gestione, per quanto di competenza del settore, della corrispondenza relativa alla Direzione tecnica
- Supporto progettuale ed esecutivo, di carattere specialistico, agli altri settori della Direzione tecnica
- Rappresentanza esterna per la trattazione delle pratiche di competenza del settore

Settore sicurezza, controlli e servizi all'utenza

- Studio ed applicazione normativa in materia di prevenzione e sicurezza sui luoghi di lavoro
- Attività ispettiva e di controllo per l'applicazione delle norme antinfortunistiche durante le attività delle imprese di imbarco, sbarco e movimentazione merci nell'ambito portuale
- Rendicontazione periodica delle attività ispettive (verbali di ispezione, dati statistici, etc.)
- Verifica della rispondenza dei piani di sicurezza delle imprese portuali alla normativa vigente
- Attività di concertazione e coordinamento con altre amministrazioni competenti in materia di sicurezza
- Coordinamento lavori e segreteria del "Gruppo di lavoro paritetico" per la trattazione delle problematiche sulla prevenzione e sicurezza in ambito portuale
- Trattazione pratiche in materia di merci pericolose, antincendio, rischi rilevanti e predisposizione relativi atti
- Attività connesse al rispetto della vigente normativa in materia di sicurezza negli ambienti di lavoro di competenza dell'Amministrazione (documento valutazione rischi, visite periodiche, rapporti con medico competente, etc.)
- Verifica ed adeguamento impianti interni alla stazione marittima e uffici Ente alle vigenti normative - svolgimento pratiche relative
- Attività, ai fini della sicurezza, di indirizzo e raccordo con imprese portuali e agenzie marittime/spedizionieri per la gestione delle aree di deposito merci e per quelle di sosta e reimbarco sui traghetti
- Gestione complessiva della organizzazione di security portuale: presenziamento e gestione centrale operativa, gestione, autorizzazione e controllo accessi e mobilità nell'ambito portuale e nelle facilities, ottimizzazione infrastrutture fisiche di delimitazione e controllo, etc.)
- Espletamento funzioni PFSO e vice PFSO, con relative responsabilità
- Gestione problematiche sistemi informatici del sistema di security portuale e dell'Ente (software ed hardware)
- Gestione problematiche connesse alla funzionalità e sicurezza (safety) della mobilità viaria e pedonale nell'ambito portuale (cantieri, operazioni di imbarco, sbarco e movimentazione merci ed automezzi, viabilità ordinaria, etc.)
- Verifica, ai fini della sicurezza, stato di conservazione aree comuni, viabilità portuale e relativa segnaletica (esecuzione interventi di messa in sicurezza e di prima urgenza)
- Gestione pratiche autorizzative trasporti eccezionali in ambito portuale
- Studio ed applicazione normative specifiche per le attività di competenza
- Studio ed applicazione normative in materia di smaltimento rifiuti relativi alle aree portuali
- Coordinamento e controllo delle imprese operanti nel ritiro dei rifiuti portuali e nel settore ecologico
- Predisposizione di perizie e atti di impegno per acquisizione di beni e servizi di competenza
- Gestione rapporti con fornitori di beni e servizi - controllo e certificazioni conseguenti
- Supporto al Responsabile del procedimento ex art. 8, comma 4, D.P.R. 554/99
- Predisposizione atti autorizzativi e controllo manutenzioni straordinarie concessionario gru ed aree portuali
- Gestione, per quanto di competenza del settore, della corrispondenza relativa alla Direzione tecnica
- Supporto progettuale ed esecutivo, di carattere specialistico, agli altri settori della Direzione tecnica
- Rappresentanza esterna per la trattazione delle pratiche di competenza del settore

Direzione Amministrativa

Settore Economico, Finanziario e Patrimoniale:

- Predisposizione del bilancio preventivo, delle note di variazione e del bilancio consuntivo
- Contabilità finanziaria e gestione della tesoreria
- Contabilità generale, economica e patrimoniale ed analitica per centri di costo con conseguenti adempimenti per la predisposizione dei bilanci preventivi e consuntivi
- Rielaborazione e predisposizione bilanci per trasmissione telematica
- Trasmissione telematiche all'Agenzia delle Entrate delle comunicazioni annuali Iva, delle dichiarazioni di intento, ecc.
- Pagamento mediante Modello F24EP e relativa trasmissione telematica all'Agenzia delle Entrate;
- Trasmissione flussi telematici alla Banca Cassiera dell'ente
- Rilevazione annuale Istat-MEF
- Verifiche art. 48bis (Equitalia) per pagamenti superiori a 10.000 euro
- (*) Contabilità separata per l'attività commerciale (fiscale e IVA)
- Dichiarazioni IVA e fiscale
- Regolamento di amministrazione e contabilità e relative disposizioni interne
- Controllo gestione finanziaria, economica e patrimoniale
- Controllo regolarità formale della documentazione per assunzione impegno di spesa
- Predisposizione pratiche per la liquidazione spese
- Predisposizione ed elaborazione mandati di pagamento e riversali di incasso
- Servizio di cassa dell'ente e rapporti con istituto cassiere
- Servizio di cassa interno
- (*) Acquisizione e controllo dati relativi al traffico passeggeri e veicoli pesanti
- (*) Fatturazione canoni e tariffe per traffico passeggeri e veicoli
- Rendicontazione periodiche ai Ministeri vigilanti
- Rapporti con enti erogatori di contributi e relativa rendicontazione
- Rapporti con Collegio dei Revisori dei Conti e Segreteria del Collegio
- Gestione inventariale
- Problematiche giuridiche, economiche e fiscali connesse all'espletamento dei servizi suindicati
- Gestione problematiche connesse al sistema informatico della contabilità generale ed analitica e della contabilità finanziaria
- Attività interattiva con Direzione Tecnica per rendicontazione finanziaria relativa ad interventi oggetto di finanziamenti pubblici
- Gestione rapporti con fornitori di beni e servizi – controllo e certificazioni conseguenti
-

(*) servizi connessi alla gestione diretta del servizio passeggeri.

Settore Regolamentazione e Demanio:

- Gestione beni demaniali
- Rilascio, rinnovo, modifica licenze di concessione

ANCONA

- Atti formali ultraquadriennali
- Determinazione canoni di concessione
- Sopralluoghi e ricognizioni su demanio
- Atti accertamento per occupazione aree demaniali
- Pratiche consegna e riconsegna ex art. 34 C.N.
- Regolamentazione attività commerciale e industriale nell'ambito portuale
- Regolamentazione servizi tecnico - nautici ex art. 14 L. 84/94
- Imprese portuali e regolamentazione lavoro temporaneo ex art. 17 L. 84/94
- Autorizzazioni dell'esercizio attività di impresa portuale: istruttorie, rilascio, controllo su attività e adempimenti
- Autorizzazioni ex articolo 68 C.N.
- Occupazione merci su banchine e piazzali e relativi canoni
- Servizi di interesse generale a titolo oneroso per l'utenza
- Procedure di gara per assegnazione aree ed esercizi dei servizi connessi
- Tenuta registri delle concessioni, imprese portuali e dei lavoratori delle imprese
- Tenuta registro repertorio degli atti soggetti a registrazione
- Sportello con il pubblico
- Gestione Sistema Informativo Demanio Marittimo (S.I.D.)
- Contenzioso per le pratiche dei servizi di competenza

REQUISITI PER L'ACCESSO ALLE POSIZIONI DI PIANTA ORGANICA

Area Sviluppo Promozione e Statistiche

Pos. 1	Laurea ad indirizzo economico, statistico o politico, ovvero in possesso di professionalità e requisiti adeguati.

Pos. 2	Laurea in Scienze Internazionali e Diplomatiche ovvero ad indirizzo economico o ad indirizzo tecnico in Ingegneria dei trasporti o Ingegneria gestionale, ovvero in possesso di professionalità e requisiti adeguati. Conoscenza dell'uso di sistemi operativi informatici. Conoscenza ottima della lingua Inglese scritta e parlata e conoscenza preferibilmente di altra/e lingua/e straniera/e. Comprovata esperienza in progetti internazionali.

Pos. 3	Laurea ad indirizzo economico, giuridico o politico, ovvero in possesso di professionalità e requisiti adeguati. Conoscenza dell'uso di sistemi operativi informatici. Conoscenza di lingue straniere.

[Ufficio Controllo di Gestione e Programmazione Finanziaria - Certificazione di Qualità]

Ufficio Soppresso dal Ministero Infrastrutture e Trasporti con nota prot. M_TRA/PORTI/12792 del 13 ottobre 2009

Pos. 4	*Posizione soppressa dal Ministero Infrastrutture e Trasporti con nota prot. M_TRA/PORTI/12792 del 13 ottobre 2009.*

AUTORITÀ PORTUALE - ANCONA

Direzione AA.GG. – Gare, Appalti,Contratti – Personale

Pos. 5	Laurea in materie giuridiche od economiche, ovvero in possesso di professionalità e requisiti adeguati.

Pos. 6	Laurea in lingue straniere, ovvero in possesso di professionalità e requisiti adeguati. Uso di sistemi operativi informatici.

Pos. 7	Laurea in materie economiche, ovvero in possesso di professionalità e requisiti adeguati. Conoscenza dell'uso di sistemi operativi informatici.

Pos. 8 - 9	Diploma di Scuola media superiore, ovvero in possesso di professionalità e requisiti adeguati. Conoscenza dell'uso di sistemi operativi informatici.

Pos. 10	Licenza Scuola media inferiore. Patente di guida cat. B.

Pos. 11	Laurea in materie giuridiche o economiche, ovvero in possesso di professionalità e requisiti adeguati. Conoscenza dell'uso di sistemi operativi informatici.

Pos. 12 - 13	Diploma di Scuola media superiore ad indirizzo amministrativo, ovvero in possesso di professionalità e requisiti adeguati. Conoscenza dell'uso di sistemi operativi informatici.

AUTORITÀ PORTUALE ANCONA 190

Direzione Tecnica

Pos. 14	Laurea ad indirizzo tecnico, ovvero in possesso di professionalità e requisiti adeguati.

Pos. 15 - 16	Laurea in ingegneria ad indirizzo civile, ovvero in possesso di professionalità e requisiti adeguati. Conoscenza dell'uso di sistemi operativi informatici e softwares specifici di gestione attività di competenza.

Pos. 17	Laurea ad indirizzo tecnico-ambientale, ovvero in possesso di professionalità e requisiti adeguati. Conoscenza dell'uso di sistemi operativi informatici e softwares specifici di gestione attività di competenza.

Pos. 18 - 21	Diploma di scuola media superiore ad indirizzo tecnico (geometra). Buona conoscenza dell'uso di sistemi operativi informatici e softwares specifici di gestione attività di competenza.

Pos. 19	Diploma di scuola media superiore ad indirizzo tecnico / professionale con specializzazione in disegno tecnico. Buona conoscenza dell'uso di sistemi operativi informatici e softwares specifici di gestione attività di competenza.

Pos. 20	Laurea ad indirizzo tecnico, ovvero in possesso di professionalità e requisiti adeguati. Conoscenza dell'uso di sistemi operativi informatici e softwares specifici di gestione attività di competenza.

Pos. 22 - 23	Laurea ad indirizzo tecnico ad indirizzo sicurezza, ovvero in possesso di professionalità e requisiti adeguati. Ottima conoscenza dell'uso di sistemi operativi informatici e softwares specifici di gestione attività di competenza.

Pos. 24	*Posizione soppressa dal Ministero Infrastrutture e Trasporti con nota prot. M_TRA/PORTI/12792 del 13 ottobre 2009.*

Pos. 25* – 26* – 27 – 28 – 29	Diploma di scuola media superiore ad indirizzo tecnico, ovvero in possesso di professionalità e requisiti adeguati. Conoscenza dell'uso di sistemi operativi informatici per la gestione dell'attività di competenza.

** Posizione soppressa dal Ministero Infrastrutture e Trasporti con nota prot. M_TRA/PORTI/12792 del 13 ottobre 2009.*

Direzione Amministrativa

Pos. 30	Laurea ad indirizzo economico o giuridico, ovvero in possesso di professionalità e requisiti adeguati.

Pos. 31	Diploma di scuola media superiore ad indirizzo amministrativo, ovvero in possesso di professionalità e requisiti adeguati. Conoscenza dell'uso di sistemi operativi informatici.

Pos. 32 – 33 – 34 – 35	Diploma di scuola media superiore ad indirizzo amministrativo, ovvero in possesso di professionalità e requisiti adeguati. Conoscenza dell'uso di sistemi operativi informatici.

Pos. 36	Laurea in materie economiche o giuridiche, ovvero in possesso di professionalità e requisiti adeguati. Conoscenza dell'uso di sistemi operativi informatici.

Pos. 37 – 38	Diploma di scuola media superiore ad indirizzo tecnico, ovvero in possesso di professionalità e requisiti adeguati. Conoscenza dell'uso di sistemi operativi informatici.

Pos. 39	Diploma di scuola media superiore ad indirizzo amministrativo, ovvero in possesso di professionalità e requisiti adeguati. Conoscenza dell'uso di sistemi operativi informatici.

AUTORITÀ PORTUALE - ANCONA - 2019

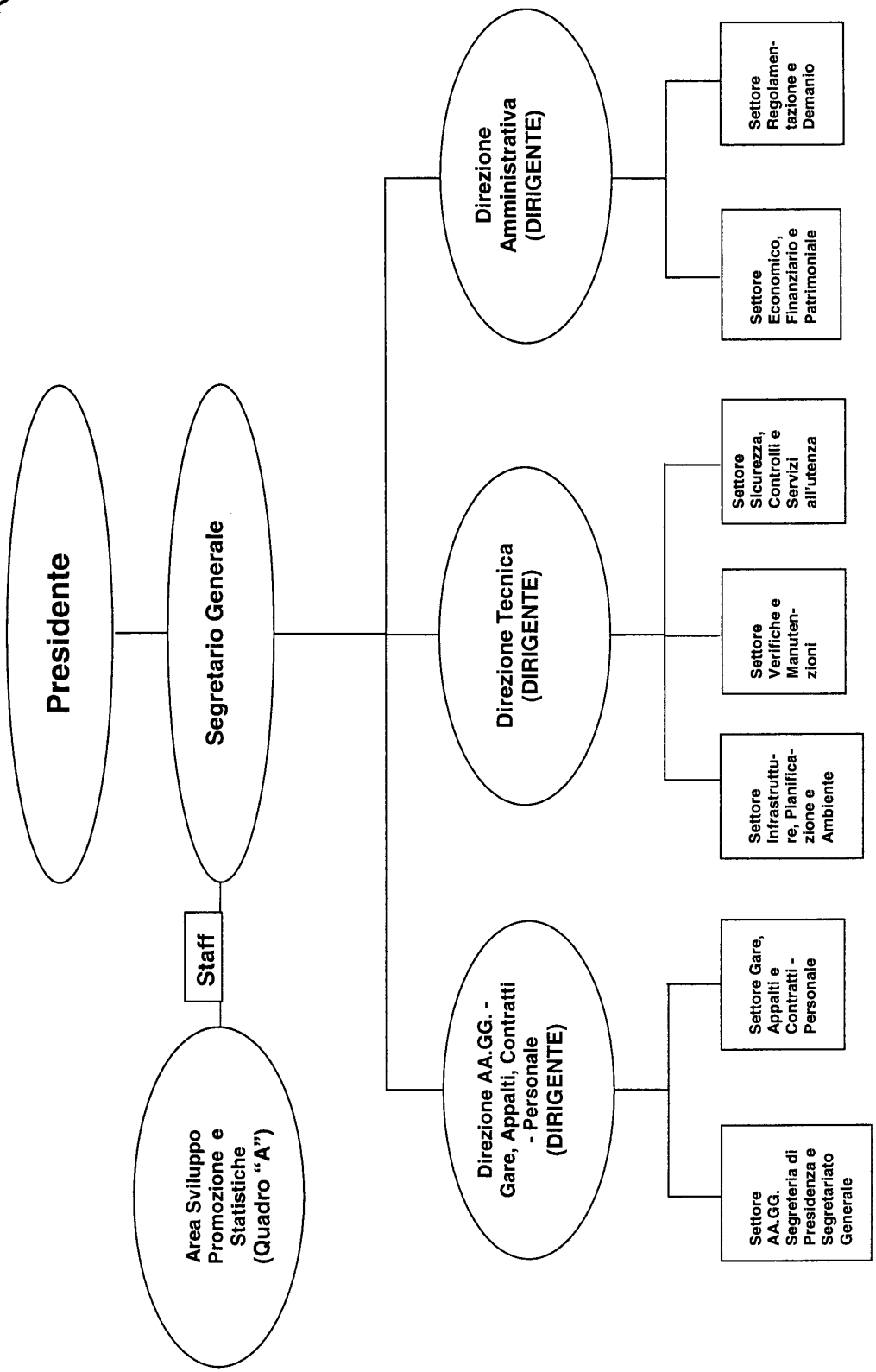
Presidente
Segretario Generale
Staff
Area Sviluppo Promozione e Statistiche (Quadro "A")
Direzione AA.GG. - Gare, Appalti, Contratti - Personale (DIRIGENTE)
Direzione Tecnica (DIRIGENTE)
Direzione Amministrativa (DIRIGENTE)
Settore AA.GG. Segreteria di Presidenza e Segretariato Generale
Settore Gare, Appalti e Contratti - Personale
Settore Infrastrutture, Pianificazione e Ambiente
Settore Verifiche e Manutenzioni
Settore Sicurezza, Controlli e Servizi all'utenza
Settore Economico, Finanziario e Patrimoniale
Settore Regolamentazione e Demanio

RELAZIONE DELL'ENTE

PAGINA BIANCA

RELAZIONE AL BILANCIO CONSUNTIVO PER L'ESERCIZIO 2010 DELL'AUTORITA' PORTUALE DI ANCONA

Premessa

Il rendiconto per l'anno 2010, redatto secondo le disposizioni contenute nel Regolamento di Amministrazione e di Contabilità approvato dai Ministeri vigilanti in data 25 giugno 2007, in vigore dal 1° gennaio 2008, si compone dei seguenti elaborati:

a) il conto di bilancio
b) il conto economico
c) lo stato patrimoniale
d) la nota integrativa.

Al rendiconto sono allegati:

a) la situazione amministrativa
b) la relazione sulla gestione
c) la relazione del Collegio dei Revisori dei Conti

Il conto di bilancio evidenzia le risultanze della gestione delle entrate e delle uscite e si articola in due parti:

a) il rendiconto finanziario decisionale
b) il rendiconto finanziario gestionale,

dove le risultanze sono esposte, rispettivamente, in U.P.B. (fino al massimo dettaglio per categoria) ed in capitoli.

Per una visione completa dei risultati d'esercizio sono riportate, di seguito, le tabelle riepilogative della gestione 2010:

Tabella riepilogativa della gestione di competenza

	Prev. Iniziali	Variazioni	Prev. definitive	**Consuntivo 2010**	Diff. (Previsioni defin./Consuntivo)
Entrate					
Correnti	10.509,271,00	- 1.254.733,00	9.254.538,00	**8.808.887,27**	445.650,73 (-)
Conto capitale	3.018.285,00	2.467.910,24	5.486.195,24	**21.975.030,90**	16.488.835,66 (+)
Partite di giro	1.008.000,00	380.000,00	1.388.000,00	**1.435.611,26**	47.611,26 (+)
	14.535.556,00	1.593.177,24	16.128.733,24	**32.219.529,43**	16.090.796,19 (+)
Uscite					
Correnti	6.686.506,00	- 45.390,00	6.641.116,00	**6.345.388,45**	295.727,55 (-)
Conto capitale	17.429.765,00	54.842,00	17.484.607,00	**15.369.647,57**	2.114.959,43 (-)
Partite di giro	1.008.000,00	380.000,00	1.388.000,00	**1.435.611,26**	47.611,26 (+)
	25.124.271,00	389.452,00	25.513.723,00	**23.150.647,28**	2.363.075,72 (-)

TOTALE ENTRATE	32.219.529,43
TOTALE USCITE	23.150.647,28
AVANZO FINANZIARIO DI COMPETENZA ESERCIZIO 2010	9.068.882,15

Risultanze della gestione dell'esercizio finanziario 2010

	Entrate	Uscite	Saldo	
Correnti	8.808.887,27	6.345.388,45	2.463.498,82	(+)
C/capitale	21.975.030,90	15.369.647,57	6.605.383,33	(+)
p. giro	1.435.611,26	1.435.611,26	0,00	
Totale	32.219.529,43	23.150.647,28	9.068.882,15	(+)
Avanzo di amm.ne al 01/01/2010			33.730.574,64	(+)
Eliminazione residui attivi			2.644,16	(-)
Eliminazione residui passivi			385.969,04	(+)
Avanzo di amm.ne al 31/12/2010			**43.182.781,67**	**(+)**

Tale avanzo risulta vincolato/non disponibile come di seguito:
per euro 801.698,76 a garanzia del TFR per il personale dipendente

per euro 1.381.106,00 alla realizzazione dei seguenti interventi per i quali i relativi procedimenti risultano avviati (con stanziamento nel bilancio di previsione 2010), ma non sono state effettuate le aggiudicazioni o per i quali i lavori non risultano ultimati e/o collaudati e quindi non sono state autorizzate tutte le spese comprese nel quadro economico degli interventi stessi (Art.31 del D.P.R. 97/2003):

- euro 307.900 "Collegamento ferroviario alla Nuova Darsena (tratto interno alla zona ferroviaria)"
- euro 404.755 "Progetto Anks Marina – 2^ fase"
- euro 185.718 "Ampliamento piazzale a servizio ex scalo Morini" ì
- euro 153.713 "Manutenzione straordinaria della scogliera antistante i cantieri minori ZIPA"
- euro 32.618 "Lavori di risagomatura banchina Cantiere Navale C.R.N. Zona Zipa".
- euro 209.748 "Opere rinnovamento fognario e di captazione delle acque meteoriche porto storico"
- euro 34.768 "Lavori di restauro conservativo di una porzione delle mura storiche del porto di Ancona e dell'Arco Clementino".
- euro 34.635 "Manutenzione straordinaria muro esterno di tamponamento dei locali in via Da Chio"
- euro 17.251 "Manutenzione straordinaria impianto nastri trasportatori per carbone alla Nuova Darsena"

(le somme sopra elencate corrispondono alla differenza tra l'importo del quadro economico dell'intervento e le spese già impegnate nell'esercizio o negli esercizi precedenti),

nonché, per euro 19.504.097,04, relativamente a finanziamenti iscritti a bilancio (fra le entrate) per i quali devono essere aggiudicati i lavori:

- euro 16.490.977,04 quota parte destinata alla realizzazione del molo foraneo di sopraflutto (va sommata a precedenti accertamenti di cui si dirà dettagliatamente più avanti)
- euro 3.013.120,00 finanziamento Regione Marche per intervento realizzazione terminal combinato ex scalo Marotti

Da quanto sopra si evidenzia un avanzo disponibile, a fine esercizio 2010, di euro 21.495.879,87

Inquadramento generale

Come di consueto, si ritiene, preliminarmente, di dover inquadrare la gestione dell'esercizio in esame nello scenario legislativo che disciplina i contenuti dei bilanci degli Enti appartenenti al comparto della Pubblica Amministrazione. Si rammenta, in particolare, che:

- il tetto di spesa per gli interventi di manutenzione agli immobili utilizzati dall'Ente, introdotto dall'art.2, comma 618, della Legge 24/07 (legge finanziaria 2008), ammonta ad euro 27.300 per la manutenzione ordinaria e ad euro 54.600 per la manutenzione straordinaria. Tali importi corrispondono, rispettivamente, all'1,50 e al 3% del valore dell' immobile utilizzato dall'Ente come determinato ai sensi del comma 620 del predetto art.2 della Legge 244/07. Ai sensi del comma 619 del citato art.2 della Legge 244/07, le spese sono registrate in due capitoli di spesa, appositamente istituiti, uno all'interno della U.P.B. 1.1 "Funzionamento" (di parte corrente) per gli oneri di manutenzione ordinaria ed uno all'interno della U.P.B. 2.1 "Investimenti (di parte in conto capitale) per gli oneri di manutenzione straordinaria, dove sono stati stanziati gli importi corrispondenti ai tetti di spesa.
  Il successivo comma 623 del citato art. 2, stabilisce che le economie derivanti dall'applicazione dei commi sopra ricordati, rispetto all'ammontare delle spese sostenute nell'esercizio 2007 per le medesime finalità, devono essere versate al bilancio dello Stato. Dal momento, però, che nell'anno 2007 le corrispondenti spese ammontano ad euro 9.835 per la manutenzione ordinaria e ad euro 9.310 per la manutenzione straordinaria, e che, quindi, risultano inferiori ai limiti di spesa, non risultano versamenti da effettuare al bilancio dello Stato.
- permangono le limitazioni relativamente alle spese per le consulenze, stabilite nella misura del 30% di quelle sostenute nell'anno 2004 e per mostre, convegni, relazioni pubbliche, pubblicità e rappresentanza stabilite, invece, nella misura del 50% di quelle sostenute nell'esercizio 2007, mentre le spese per l'acquisto, la manutenzione, il noleggio e l'esercizio delle autovetture devono essere contenute nella misura del 50% di quelle sostenute nell'anno 2004.

Sono riportati di seguito i prospetti richiesti dal Ministero delle Infrastrutture e dei Trasporti con il foglio prot. M_TRA/PORTI/3613 del 10 marzo 2011, finalizzati alla verifica del rispetto dei tetti di spesa sopra ricordati:

Spese per consulenze (art.1, c.9 L.266/05 - art.61, c.2, lett. a), L.133/08).	
Spesa 2004	euro 20.481
Limite di spesa 2010 (max 30%)	euro 6.144
Spesa effettuata nel 2010	euro 346

Spese per relazioni pubbliche, convegni, mostre, pubblicità e rappresentanza (1)	
(Art.61, c.5, L.133/2008)	
Spesa 2007	euro 23.595
Limite di spesa 2010 (max 50%)	euro 11.797
Spesa effettuata nel 2010	euro 10.452

(1) al netto delle spese per mostre e convegni che concretizzano l'espletamento delle attività istituzionali.



Spese per sponsorizzazioni (art..61, c.6 L.133/2008)		
Spesa 2007	euro	0
Limite di spesa 2010 (max 30%)	euro	0
Spesa effettuata nel 2010	euro	0

Spese per autovetture (art.1, c.11 L.266/05)		
Spesa 2004	euro	8.562
Limite di spesa 2010 (max 50%)	euro	4.280
Spesa effettuata nel 2010	euro	6.161 *

*Importo costituito da:

manutenzioni e riparazioni	euro	3.611
carburanti	euro	1.183
tasse di circolazione	euro	381
premi di assicurazione	euro	659
varie (lavaggi ecc.)	euro	127

(tali spese si riferiscono ai soli due automezzi a servizio dell'Amministrazione, residuali, dopo l'acquisizione in corso d'anno 2009 di due autovetture nuove alimentate a metano e dedicate, invece, ai servizi di Security portuale)

Spese per manutenzione degli immobili utilizzati (art.2, c.618-623 L.244/2007)			
Numero degli immobili	1	Valore degli immobili	euro 2.730.000
Limite di spesa (3% ovvero 1% se solo manutenzione ordinaria) euro 81.900 (3%)			euro 27.300 (1%)
Spesa effettuata nel 2010		per manutenzione ordinaria	euro 8.733
		per manutenzione straordinaria	euro 23.298
		in totale	euro 32.031
Spesa effettuata nel 2007		per manutenzione ordinaria	euro 9.835
		per manutenzione straordinaria	euro 9.310
		In totale	euro 19.145
Eventuale differenza versata al bilancio dello Stato			euro 0

AUTORITA' PORTUALE ANCONA

Aspetti gestionali e di dettaglio

Indici di bilancio

L'analisi contabile evidenzia i seguenti indici di bilancio:

- l'incidenza del costo del personale sulla spesa corrente è pari al 30,67%
- il grado di rigidità per costo del personale (cioè rapporto tra spese per il personale e le entrate correnti) è pari a 22,09%
- il grado di autonomia finanziaria (rapporto tra le entrate correnti, esclusi i trasferimenti e l'ammontare delle entrate correnti) è pari al 95,06%
- il grado di dipendenza erariale (rapporto tra trasferimenti correnti ed entrate correnti) è pari al 4,94%
- il grado velocità di riscossione delle entrate correnti (rapporto tra l'ammontare delle entrate correnti riscosse e l'ammontare delle entrate correnti accertate) 85,38%
- Il grado di velocità di gestione spese correnti (rapporto tra l'ammontare dei pagamenti di parte corrente e l'ammontare degli impegni di parte corrente) 71,19%
- Il grado di smaltimento residui passivi di parte corrente (rapporto tra l'ammontare dei residui pagati e l'ammontare dei residui all'inizio dell'anno depurati delle eliminazioni) è pari al 88,71%
- Il grado di smaltimento residui attivi di parte corrente (rapporto tra l'ammontare dei residui incassati e l'ammontare dei residui all'inizio dell'anno depurati delle eliminazioni) è pari al 92,12%



ENTRATE

Entrate correnti - Titolo 1° -

Le entrate correnti della gestione 2010 ammontano complessivamente ad **8,809 milioni** di euro e sono costituite dalle entrate per trasferimenti da parte dello Stato per **262 mila** euro (contributo compensativo del canone Fincantieri di 212 mila euro e finanziamento progetto "Mezzogiorno-Balcani" di 50 mila euro), dal contributo comunitario relativo al progetto "Watermode" per **173** mila euro (importo corrispondente alle spese impegnate nell'esercizio 2010), dalle entrate tributarie per **3,527 milioni** di euro, dalle entrate derivanti dalla vendita di beni e dalla prestazione di servizi per **2,477 milioni** di euro, dai redditi e proventi patrimoniali per **2,221 milioni** di euro, da poste correttive e compensative di uscite correnti per **142 mila** euro e da entrate varie per **6 mila** euro.

Le entrate tributarie – categoria n. 1.2.1 – di complessivi euro **3.526.502,07**, sono costituite prevalentemente dalla tassa portuale sulle merci imbarcate e sbarcate, dalla tassa erariale e dalla tassa di ancoraggio che si attestano nell'importo di **€ 3.392.491,75** contro una previsione iniziale di euro 4.135.000 assestata ad euro 3.670.267 in considerazione della flessione registrata durante l'anno nel movimento delle merci. Le altre entrate della predetta categoria, di complessivi **€ 134.010,02**, sono riferite ai proventi di autorizzazioni per le operazioni ed attività portuali di cui agli artt.16, 17 e 18 della legge 84/94 e all'art.68 del Codice della Navigazione e sono state interessate dalla manovra anticrisi per l'anno 2010 che ha comportato minori accertamenti per circa 133 mila euro. Il "Piano di intervento a sostegno e difesa dell'economia portuale" è stato adottato dal Comitato Portuale con delibra n.13 del 6 maggio 2010 e, a differenza di quello adottato nell'anno 2009, ha interessato la sola attività autorizzativa dell'Ente con ricaduta economica nel periodo 1.1.-31.12.2010.

Le entrate derivanti dalla vendita di beni e dalla prestazione di servizi – categoria 1.2.2 – di complessivi euro **2.477.148,99** sono costituite essenzialmente dai proventi per traffico passeggeri, automezzi e tir, che ammontano ad **€ 2.428.822,99**, e si attestano a meno euro € 6.177,01 rispetto alla previsione definitiva dell'esercizio. Limitatamente al periodo gennaio-febbraio 2010, e per i soli automezzi pesanti, sono state operate le riduzioni tariffarie (da euro 5,16 ad euro 4,00, per ciascun mezzo sia imbarcato che sbarcato) in applicazione del "Piano di intervento a sostegno e difesa dell'economia portuale" adottato dal Comitato Portuale con delibera n.9 del 20 marzo 2009. Tale misura anticrisi ha avuto effetto, per quanto riguarda l'attività di gestione del demanio nel solo anno 2009, mentre per quanto riguarda l'attività connessa al traffico degli automezzi dal 1° marzo 2009 fino al 28 febbraio 2010 ed è cessata, per l'appunto, in tale mese. Le restanti entrate della medesima categoria, di **€ 48.326**, sono riferite, per € 21.000 al contributo annuale a carico dell'Istituto bancario incaricato dello svolgimento del servizio di cassa dell'Ente, come da convenzione vigente, per € 24.526 alla cessione di materiali di risulta dalla demolizione di gru portuali e per € 2.800 alla raccolta pubblicitaria connessa alla rivista edita dall'Autorità Portuale. Per l'attività,

intrapresa durante l'anno, di realizzazione della predetta rivista denominata "Notiziario del porto di Ancona", e per la quale è stata aperta apposita posizione Iva (dal momento che si configura attività commerciale), il relativo rendiconto rappresenta:

Ricavi: (raccolta pubblicitaria) euro 2.800,00

Costi: (compenso Direttore Responsabile e connessi oneri riflessi ed Irap, spese realizzazione e stampa rivista e supplemento, spese postali) euro 35.440,28.

Le entrate della categoria n. 1.2.3. "redditi e proventi patrimoniali", di complessivi **€ 2.221.349,32,** sono costituite, per € 2.218.630,60 dai canoni demaniali e per € 2.718,72 dagli interessi attivi bancari. Anche i canoni demaniali sono stati interessati dal "Piano di intervento a sostegno e difesa dell'economia portuale", adottato dal Comitato Portuale con delibera n.13 del 6 maggio 2010, per l'anno 2010 e ha comportato minori entrate per canoni di circa 258 mila euro.

La misura anticrisi 2010 è stata oggetto di variazione di bilancio (Nota n.2/2010 Decisionale).

Le entrate della categoria 1.2.4 "poste correttive e compensative di uscite correnti", di **€ 142.279,17,** sono costituite per € 42.466 da imposte su redditi esercizio 2009, ires ed irap, a credito, per € 46.383 da risarcimenti per danni subiti alle strutture portuali, per € 32.789 dal recupero del compenso del Presidente per la riduzione di cui alla Legge 266/2005 come da Circolare MEF n.32/99, per € 14.894 da rimborsi per spese riscaldamento e condizionamento di parti comuni di cui l'Autorità Portuale sostiene direttamente l'onere in quanto intestataria dei relativi impianti ed utenze, per € 5.747 da voci varie.

Nella categoria 1.2.5 "Entrate non classificabili in altre voci" risultano accertati **€ 6.115,35,** prevalentemente per interessi di mora.

Entrate in conto capitale – Titolo 2° - euro 21.795.030,90

Risultano assegnazioni di finanziamenti pubblici per complessivi euro 5.481.030, di cui euro 2.274.272 provenienti dal bilancio statale (fondo perequativo ripartito con decreto direttoriale n.7/10 dell'11 maggio 2010) e destinati, come da Accordo di Programma siglato il 30 aprile 2010 tra il Ministero delle Infrastrutture e dei Trasporti e l'Autorità Portuale di Ancona, alla realizzazione della vasca di colmata, euro 3.013.120 provenienti dal bilancio regionale e destinati al cofinanziamento dell'intervento di realizzazione di un terminal combinato ex scalo Marotti, di cui al Protocollo di Intesa stipulato in data 1° luglio 2009 tra la Regione Marche, l'Autorità Portuale e R.F.I. ed euro 193.638, notificati in data 12 febbraio 2010, anch'essi provenienti da risorse regionali e destinati a finanziare l'intervento di ampliamento del piazzale a servizio ex scalo Morini.

Fra le entrate in conto capitale risulta, inoltre, accertata ed incassata, la somma di euro 16.490.977 destinata ai lavori di realizzazione della 3^ fase delle opere a mare (molo foraneo di sopraflutto). Per tale intervento con la legge 413/98 furono assegnati fondi statali per euro 63.059.387, con limiti di impegno annuale, per il bilancio dello Stato, per la durata di quindici anni e per i quali furono stipulati dall'Autorità Portuale di Ancona, come disposto dalla legge di finanziamento, i contratti di mutuo (in numero di tre) con oneri a carico del bilancio dello Stato. La somma assegnata corrisponde all'importo al lordo degli interessi passivi. Al fine di conoscere l'entità delle risorse da investire nell'intervento fu eseguita una stima dell'incidenza degli interessi passivi gravanti sul finanziamento, utilizzando i tassi in quel momento vigenti ed ipotizzando, in via prudenziale, un immediato e graduale tiraggio dei mutui stessi. A fine anno 2010, scaduto il termine del periodo di utilizzo degli ultimi due mutui (per uno il termine era già scaduto nell'anno 2009), già prorogato nel 2006 e nel 2008, e non più prorogbile, l'Istituto mutuante ha proceduto a versare il saldo del finanziamento. I tassi in vigore alla data di erogazione, ben più favorevoli a quelli vigenti alla data di stipula dei contratti, nonché il rinvio dell'utilizzo dei mutui, hanno comportato un cospicuo risparmio per interessi passivi, quantificato in oltre 16 milioni di euro, che è stato registrato nel bilancio 2010, in conto competenza, quale somma eccedente a quella stimata ed accertata in precedenza. Complessivamente sono state realizzate risorse capitali per euro 59.357.132.

La somma di € 16.490.977,04, eccedente quella iscritta fra i residui attivi, confluisce nell'avanzo di amministrazione esistente al 31 dicembre 2010, quale parte vincolata alla realizzazione della 3^ fase delle opere a mare (molo foraneo di sopraflutto) e i cui lavori sono in corso di aggiudicazione, mentre la somma iscritta negli esercizi 2002 e 2003, per l'importo di € 42.866.155 determinata dalla stima di cui si è sopra detto risulta già impegnata nei bilanci di quegli esercizi.

Complessivamente, per i lavori relativi al molo foraneo di sopraflutto, risultano destinate risorse per oltre 90 milioni di euro, di cui € 59.357.132 derivanti dalla legge 413/98, € 13.400.000 dal Protocollo di Intesa n.79/2009 aggiuntivo al Protocollo di Intesa n.64/2006, € 10.900.000 dalla legge 166/2002 ed € 8.050.000 dal D.M.118T/2007 (gli ultimi due importo sono da considerare stimati perché derivanti da contratti di mutuo regolati dalle medesime disposizioni di cui alla legge 413/98). Una parte delle risorse risultano già utilizzate per oneri propedeutici alla progettazione e per la realizzazione del tratto sperimentale necessario per la progettazione esecutiva dell'intero intervento.

I finanziamenti sopra elencati hanno dato luogo ad accertamenti per complessivi **€ 21.972.005,47** e risultano iscritti:

- nella categoria 2.2.1 "Trasferimenti dello Stato" per **€ 18.765.247,23,** di cui € 2.274.270,19 destinati alla vasca di colmata ed € 16.490.977,04 destinati alla realizzazione del molo foraneo di sopraflutto e risultano tutti incassati;

- nella categoria 2.2.2 "Contributi della Regione" per **€ 3.206.758,24,** di cui € 3.013.120 destinati a cofinanziare l'intervento di realizzazione del terminal combinato ex scalo Marotti ed € 193.638,24 destinati ai lavori di ampliamento del piazzale a servizio dell'ex scalo Morini.

Le altre entrate in conto capitale, di € **3.025,43** sono relative per € 25,43 alla sopratassa di ancoraggio, residuale dopo l'accorpamento di tale sopratassa alla tassa di ancoraggio registrata fra le entrate correnti disposto dal DPR 107/09 e per € 3.000 ai rimborsi dei prestiti concessi al personale dipendente nel corso dell'esercizio 2010.

USCITE

Uscite correnti – Titolo 1° -

Le uscite correnti ammontano, complessivamente, a **6,345 milioni** di euro e sono costituite dalle spese per gli Organi dell'Ente per **266 mila** euro (Presidenza, Comitato Portuale e Collegio dei Revisori dei Conti), dalle spese per il personale dipendente per **1,946 milioni** di euro, dalle spese per l'acquisto di beni di consumo e di servizi per **410 mila** euro, dalle spese per prestazioni istituzionali per **3,565 milioni** di euro, da uscite di varia natura per complessivi **158 mila** euro (tra cui trasferimenti, imposte e tasse, quote annuali allo Stato per ammortamento gru portuali, versamento allo Stato delle economie derivanti dai "taglia spese").

Le spese per gli Organi dell'Ente – categoria 1.1.1 – di complessivi **€ 266.510,36** comprendono i compensi per il Presidente ed il Collegio dei Revisori dei Conti e i gettoni di presenza per il Comitato Portuale. Per il Collegio dei Revisori ed il Comitato Portuale le somme, che sono state impegnate a fine anno (il pagamento è stato effettuato nel corrente anno 2011), corrispondono a quelle stabilite, rispettivamente, dal D.M. 31.3.2003 e dalla delibera del Comitato Portuale n.49 del 15.10.97, come ridotti ai sensi dell'art.1, commi 58 e 59 della Legge 266/2005, tenuto conto della Circolare del MEF n.32/2009. Per il Presidente dell'Ente, invece, la riduzione è stata applicata dal mese di settembre 2010 e, contestualmente, è iniziata la trattenuta, nella misura massima di un quinto del compenso netto mensile, giuste le previsioni recate dal D.P.R. 05.01.1950, N.180, dei maggiori importi pagati nel periodo gennaio-agosto 2010 e nell'esercizio 2009.
I compensi dell'anno 2009 spettanti al Collegio dei Revisori dei Conti e al Comitato Portuale sono stati erogati già al netto della riduzione, in quanto i pagamento sono stati disposti nel periodo di vigenza delle disposizioni contenute nella predetta Circolare 32/2009.
Sono registrati in tale categoria anche gli oneri riflessi e l'Irap dovuti sui compensi sopra indicati.

Le spese per il personale dipendente – categoria 1.1.2 – di complessivi **€ 1.946.212,20** sono comprensive degli emolumenti per il Segretari Generale di € 140.250,04, e degli emolumenti per il restante personale dipendente, di cui € 941.786,17 per emolumenti fissi, € 17.455,88 per emolumenti variabili, € 263.913,22 per oneri derivanti dalla contrattazione decentrata (tra cui premio incentivante la produttività), € 15.483,31 per rinnovi contrattuali, € 9.154,36 per indennità e rimborsi spese per missioni, € 27.101,25 per oneri vari (buoni pasto, contributo di cui art.54 C.C.N.L., iscrizioni agli ordini professionali, visite fiscali ecc.), € 1.734,00 per corsi di formazione, € 508.952,51 per oneri previdenziali, assistenziali ed Irap. Risultano impegnati, inoltre, € 20.381,46 per il ricorso alla somministrazione di lavoro temporaneo.

La vigente Pianta Organica della Segreteria Tecnico – Operativa, adottata con Deliberazione del Comitato Portuale n° 31 del 17 settembre 2009 ed approvata, con modifiche, dal Ministero delle Infrastrutture e dei Trasporti con nota prot. M_TRA/PORTI/12792 del 13 ottobre 2009, ai sensi dell'art. 12, comma 2), lettera b), della legge 84/94) è stata resa esecutiva con decorrenza dal 1° novembre 2009.

A termini delle previsioni della medesima, nel corso dell'anno 2010 sono intervenute le seguenti modifiche di inquadramento del personale dipendente:

con decorrenza dal 1° gennaio 2010:

- inquadramento di n° 3 dipendenti della Direzione Amministrativa dal 2° al 1° livello
- inquadramento di n° 1 dipendente della Direzione AA.GG. – Gare, Appalti, Contratti – Personale dal 3° al 2° livello

con decorrenza dal 1° novembre 2010:

- inquadramento di n° 1 dipendente della Direzione Tecnica dal 2° al 1° livello
- inquadramento di n° 1 dipendente della Direzione Amministrativa dal 3° al 2° livello

Nel corso dell'anno 2010 è intervenuta, altresì, la cessazione dal servizio per dimissioni di n° 1 dipendente della Direzione AA.GG. – Gare, Appalti, Contratti – Personale, inquadrato al 4° livello.

Ai fini della sostituzione del predetto dipendente dimissionario e nelle more della predisposizione della procedura di selezione pubblica per l'assunzione di un nuovo dipendente, si è proceduto ad acquisire n° 1 unità operativa mediante contratto di somministrazione di lavoro temporaneo a decorrere dal mese di giugno 2010.

Nel medesimo anno si è proceduto alla assunzione con contratto a termine, part-time verticale, a fronte di intervenute ragioni di carattere organizzativo, di n° 1 dipendente inquadrato al 4° livello, adibito alle attività del Settore amministrativo.

Al 31/12/2010 la consistenza del personale in servizio presso l'Autorità Portuale ammontava a complessive n° 29 unità, oltre a n° 1 unità lavorativa con contratto di somministrazione di lavoro temporaneo.

Alla medesima data, la consistenza del personale operaio, già dichiarato in esubero in occasione dell'approvazione della prima Pianta Organica e rimasta a carico dell'Autorità Portuale (ricompreso nelle 29 unità di cui sopra) risultava di 2 unità. L'attuale Segretario Generale risulta Dirigente ad interim della Direzione Amministrativa.

Le spese connese all'acquisto di beni di consumo e di servizi – categoria 1.1.3 – (per il funzionamento della struttura dell'Ente), di complessivi **€ 409.926,56,** si riferiscono a quanto segue:

o Spese riscaldamento, servizio idrico, utenze telefoniche, elettriche e pulizia dei locali utilizzati dall'Ente	Euro 100 mila
o Spese per acquisto di servizi (assistenza ed interventi hardware e software, ricerca e selezione del personale, contabilità paghe, sevizio predisposizione e trasmissione dichiarazioni fiscali, compenso per il Nucleo di valutazione, copisteria ecc.)	" 151 mila
o Spese per acquisto di beni di facile consumo, di materiale di economato, abbonamenti a riviste e periodi ecc.	" 35 mila
o Premi di assicurazione	
o Spese di rappresentanza	" 75 mila
o Spese legali e per consulenze	" 2 mila
o Spese pubblicitarie	" 9 mila
o Manutenzione ordinaria agli immobili utilizzati dall'Ente	" 8 mila
o Spese per autovetture (escluse quelle dedicate ai servizi di Security)	" 9 mila
o Altro (locazioni di attrezzature per gli uffici, spese postali,spese di trasporto, vestiario per il personale)	" 6 mila
	" 15 mila

Le uscite per prestazioni istituzionali - categoria 1.2.1 - di complessivi **€ 3.565.101,63,** si riferiscono, principalmente, a quanto segue:

o Servizio in concessione per la pulizia degli specchi acquei	euro	120 mila
o Servizio in concessione per la pulizia delle aree portuali	"	200 mila
o Servizio in concessione per la conduzione e la manutenzione dell'impianto di pubblica illuminaz. portuale	"	24 mila
o Spese per utenze portuali (illuminazione pubblica, servizio idrico, riscaldamento locali Stazione marittima, nuova biglietteria e terminal crociere)	"	268 mila
o Spese diverse per la gestione dei servizi portuali (manutenzione verde pubblico, smaltimento rifiuti, servizi igienici pubblici)	"	75 mila
o Servizio di pronto intervento e soccorso per la stagione estiva di maggior traffico dei passeggeri	"	50 mila
o Manutenzioni e riparazioni ordinarie delle parti comuni	"	256 mila
o Servizi di pulizia dei locali ad uso pubblico (Stazione marittima, nuova biglietteria, terminal crociere, servizi igienici)	"	221 mila
o Spese di pubblicazione, obbligatorie, di bandi di gara, esiti di gara ecc.	"	35 mila
o Segnaletica informativa di servizio	"	14 mila
o Quota associativa Assoporti	"	40 mila
o Servizio di noleggio compresa attività manutentiva di segnalamenti marittimi presso imboccatura porto	"	14 mila
o Canoni alloggi personale Capitaneria (Accordo del 1°febbraio 2002)	"	10 mila
o Spese promozionali	"	154 mila
o Oneri di gestione della Security	"	1.831 mila
o Progetto Watermode	"	173 mila
o Corsi di formazione a sostegno della formazione del personale alle dipendenze delle imprese portuali	"	23 mila

Fra le spese promozionali maggior rilievo assumono (per un importo di euro 111.600) quelle connesse alla organizzazione del Convegno "I porti della penisola italiana: due mari a confronto fra storia e sviluppo futuro", la cui organizzazione è stata affidata al Centro Studi Storici Mediterranei M.Tangheroni del Dipartimento di Storia dell'Università di Pisa per la parte scientifica, e all'Istao di Ancona per la parte logistica.
Risultano impegni di euro 27.406,67 per l'edizione della rivista "Notiziario del Porto di Ancona" di cui si è detto nelle premesse, nonché, di euro 6.330,00, per la partecipazione a spese connesse ad eventi promozionali istituzionali per la promozione delle attività portuali.

Fra gli oneri di gestione della Security sono da evidenziare, in primo luogo, quelli realtivi al servizio di vigilanza, pattugliamento e presenziamento dei varchi doganali di accesso al porto, degli impianti di sicurezza, delle postazioni di controllo, dei locali della stazione marittima, del terminal crociere e della nuova biglietteria per euro 680 mila, quelli relativi al servizio di assistenza ai passeggeri ad automezzi diretti all'imbarco e sbarco per euro 632 mila, quelli relativi al servizio di bus e taxi navetta per collegamento della biglietteria marittima con le aree di imbarco del porto storico e varie linee dedicate per euro 291 mila, quello relativo al servizio di controllo e sosta nel periodo di maggior afflusso dei passeggeri come da convenzione con Comune di Ancona (vigili urbani) per euro 41 mila, quello relativo al noleggio della biglietteria marittima per euro 151 mila (che è stata riscattata nel medesimo anno 2010), quelle relative ad utenze per euro 11 mila, quelle per manutenzioni e riparazioni degli impianti di security per euro 22 mila, quelle relativi agli automezzi dedicati ai predetti servizi di security e a varie per euro 3 mila.

Nella categoria 1.2.2 – Trasferimenti passivi – è registrato l'importo di **€ 14.400** da riconoscere all'Istao (Istituto Adriano Olivetti di Ancona – Istituto di ricerche economiche nazionale, con sede ad Ancona), quale contributo insieme alla Regione Marche, la Provincia di Ancona, la Camera di Commercio e la Società Interporto Marche, per l'effettuazione di un'analisi delle potenzialità di sviluppo della cosiddetta "Piastra logistica" marchigiana (porto, interporto, aeroporto), con una quota pro-capite di euro 14.400 iva compresa.

Fra le restanti spese correnti sono comprese la tassa comunale per lo smaltimento di rifiuti, circa € 39.833,47, dovuta per i locali sede dell'Ente e degli spazi comuni pubblici (Stazione marittima, nuova biglietteria e terminal crociere), le quote di ammortamento versate al bilancio dello Stato relative a due gru semoventi acquisite con fondi statali, € 85.996,49, nonché la somma, € 13.845, versata al bilancio dello Stato corrispondente alle economie derivanti dalle disposizioni cosiddette "Taglia spese".

Lo stanziamento del fondo di riserva, di € 194.000, è stato utilizzato, interamente, con la variazione di bilancio n.2/10 - Decisionale.

Uscite in conto capitale – Titolo 2° -

Le uscite in conto capitale ammontano ad **€ 15.369.647,57** e sono riferite per **€ 14.457.411,45** alle spese della categoria 2.1.1 "Acquisizione di beni di uso durevole e opere immobiliari ed investimenti", nella quale risultano impegnati i seguenti importi:

Euro/migliaia	87	Manutenzione straordinaria di strade e piazzali
"	2	Manutenzione straordinaria alle infrastrutture ferroviarie;
"	66	Manutenzione straordinaria agli impianti idrici, fognari, elettrici, di riscaldamento e condizionamento;
"	39	Interventi alla viabilità portuale;
"	71	Manutenzione straordinaria ai monumenti e manufatti demaniali;
"	27	Interventi di manutenzione straordinaria a parabordi e banchine nonché alle pedane per l'approdo delle navi traghetto;
"	132	Realizzazione di tettoie a protezione dei varchi "V1" e "V2"
"	340	Opere di rinnovamento fognario e opere di captazione acque meteoriche dei piazzali del porto storico
"	1.340	Manutenzione straordinaria scogliera antistante i cantieri minori Zipa
"	551	Realizzaione del parcheggio a tergo della nuova biglietteria marittima
"	28	Interventi di manutenzione straordinaria agli impianti di Security
"	270	Spese connesse all'approvazione del Piano Regolatore Portuale
"	41	Lavori di risagomatura banchina cantiere navale C.R.N. zona Zipa

"	22	Manutenzione straordinaria di pavimentazione alla Nuova Darsena
"	7	Lavori di restauro conservativo di tratti del complesso delle mura del porto storico
"	33	Lavori di demolizione dell'edificio demaniale già Ristorante "La barca sul tetto"
"	60	Raccordo ferroviario alla Nuova Darsena (integrazione spesa per variante)
"	149	Intervento di riqualificazione energetica della tensostruttura a servizio terminal crociere
"	821	Acquisizioni aree e strutture in zona Zipa da destinare a parcheggio dei mezzi diretti all'imbarco
"	100	Opere adeguamento spazi esterni biglietteria marittima per realizzazione area pedonale attrezzata e modifica della viabilità
"	70	Manutenzione straordinaria muro esterno di tamponamento dei locali sottostanti via XXIX Settembre in via Da Chio
"	4.000	Vasca di colmata per la quale si beneficia di contributo statale di 2.274 mila euro
"	1.100	Interventi sottopassi e metanizzazione spiaggia (Protocollo Intesa Comuni Falconara, Ancona e A.P. del 21.12.2009)
"	40	Lavori di adattamento locali posti al piano terra della Stazione marittima
"	17	Manutenzione straordinaria edificio demaniale già sede direzionale Fincantieri (oneri tecnici)
"	38	Interventi all'impianto a nastri trasportatori per carbone alla Nuova darsena
"	20	Manutenzione straordinaria opere captazione acque meteoriche piazzale banchina 25 (oneri tecnici)
"	11	Nuova organizzazione veicolare zona nuova biglietteria
"	14	Lavori di ampliamento piazzale a servizio "ex scalo Morini" (oneri propedeutici intervento)
"	11	Escavazioni fondali (oneri propedeutici interventi)
"	306	Adeguamento fondali antistanti primo tratto nuova banchina rettilinea
"	79	Opere adeguamento spazi retrostanti la banchina 15 per allestimento di area pedonale attrezzata
"	12	Impianto illuminazione portuale piazzali retrostanti nuova banchina
"	66	Terminal trasporto combinato scalo Marotti (spese propedeutiche all'intervento previsto nell'elenco lavori 2011 – fase 0)
"	2.439	Collegamento ferroviario Nuova Darsena (Potenziamento impianti stazione ferroviaria in dipendenza allacci rete ferroviaira Nuova Darsena)
"	1.868	Anks Marina – 2^ fase
"	15	Realizzazione campo fotovoltaico con annesse pensiline presso parcheggiobiglietteria (Oneri progettaz.)
"	22	Interventi di manutenzione straordinaria all'immobile utilizzato dall'Ente
"	143	Varie

L'utilizzo dell'anno dei fondi statali assegnati per gli interventi in materia di Security comprende, per euro 382.200, il riscatto della nuova biglietteria marittima sita in zona Mandracchio del porto di Ancona, la cui realizzazione rientra nel piano degli interventi volti ad elevare il grado di sicurezza dei porti.

Risultano, altresì, acquisizioni di impianti, attrezzature e beni diversi per **€ 402.190,65,** di cui alla categoria n.2.1.2 "Acquisizione di immobilizzazioni tecniche", tra le quali l'acquisizione di due manufatti prefabbricati amovibili ad uso servizi igienici presso il molo XXIX Settembre e presso il parcheggio della biglietteria marittima, e l'impianto di parcheggio automatizzato presso il Mandracchio dalla partecipata Holding Porto di Ancona dalla stessa realizzato, nonché di segnaletica, di new jersey, di mobili e macchine per gli uffici e softwares vari.

Sono stati effettuati il versamento in favore della Società Holding Porto di Ancona in conto futuro aumento di capitale (euro 400.000), il pagamento del TFR a dipendente collocato a riposo e il versamento ai fondi per la previdenza complementare (euro 107.045,47) e l'erogazione di prestiti al personale (euro 3.000), per complessivi euro 510.045,47.

Gestione dei residui

Sono stati eliminati residui attivi per complessivi € 2.644,16, di cui € 1.052,81 per entrate correnti ed € 1.591,35 per partite di giro: trattasi di somme non più esigibili o non dovute.

Nella gestione dei residui passivi sono state registrate eliminazioni per complessivi € 385.969,04, di cui € 30.796,42 per spese correnti, € 352.691,11 per spese in conto capitale ed € 2.481,51 per partite di giro: trattasi di somme non dovute derivanti, in particolare, per quanto concerne le spese in conto capitale, ad economie in conto lavori e opere.

AUTORITA' PORTUALE - ANCONA

Valutazione complessiva

L'esercizio finanziario 2010 si conclude con un avanzo di amministrazione di € 43.182.781,67, derivante dall'avanzo al 1° gennaio 2010 di € 33.730.574,64, dall'avanzo della gestione di competenza di € 9.068.882,15, dall'eliminazione di residui attivi per € 2.644,16 e di residui passivi per € 385.964,04.

Avanzo di amministrazione al 31.12.2010	**euro**	**43.182.781,67**
Avanzo vincolato/non disponibile	**euro**	**21.686.901,80**
Avanzo disponibile	**euro**	**21.495.879,87**

Contributo compensativo canone Fincantieri

Con riferimento al contributo compensativo del canone Fincantieri incassato nell'esercizio 2001, si riporta l'ammontare della somma indisponibile, a fine anno 2010, compresa nel fondo cassa esistente nella medesima data.

Ammontare fondo cassa al 31.12.2010	€	88.404.915,45
Di cui contributo compensativo del Canone Fincantieri relativo al periodo 2011/2022, non disponibile ai sensi della Legge 522/99 e Legge 88/2001	€	2.521.673,59

E' allegato al presente fascicolo di bilancio il conto economico relativo all'attività commerciale di gestione della Stazione Marittima dei passeggeri che l'Autorità Portuale svolge in forma diretta ai sensi dell'art.23 della Legge 84/94 e per le cui risultanze economiche è tenuta apposita contabilità separata.

Si riportano, di seguito, alcune schede tecniche relative ad interventi finanziati dallo Stato e/o altri soggetti:

LAVORI DI ADEGUAMENTO DELLE BANCHINE N. 13 E N. 14 ALL'ORMEGGIO DELLE NAVI TRAGHETTO (COD. AN/166/01)

L'intervento integrale si riferisce al progetto definitivo approvato dal competente C.T.A. con voto n. 4/AN in data 03/05/2006, del complessivo importo pari ad Euro 4.450.000,00.

Con Delibera presidenziale dell'Autorità Portuale di Ancona n. 17 in data 07/02/2007, si è pervenuti, previo espletamento delle procedure di gara pubblica ai termini di legge, all'aggiudicazione in appalto dei lavori di 1° stralcio, per i quali è stato impegnato nel bilancio del medesimo ente – giusta la relativa Delibera presidenziale n. 17 in data 07/02/2007 – il quadro economico definitivo che, al netto delle economie derivanti dal ribasso d'asta contrattuale e comprensivo delle somme a disposizione della stazione appaltante, ammonta ad Euro 3.490.000,00.

Per tali lavori, nelle more della definizione degli atti contrattuali, si è proceduto in data 05/03/2007 alla formale consegna all'appaltatore delle aree allo scopo interessate. Il contratto di appalto è stato stipulato in data 16/04/2007 (registrato ad Ancona con n. 1618 in data 30/04/2007).

I suddetti lavori di 1° stralcio sono stati ultimati in data 24/06/2008, per un importo complessivo pari ad Euro 2.436.710,07 al lordo delle penalità imputate all'appaltatore per tardato compimento delle opere (Euro 243.671,01), nonché regolarmente collaudati con apposito certificato in data 19/12/2008. Il suddetto importo dei lavori effettivamente realizzati riporta quindi un consistente risparmio sulla somma del quadro economico definitivo, ciò in virtù di una perizia di variante in diminuzione adottata in corso d'opera – ai termini dell'art. 12 del Capitolato Generale d'Appalto emanato con D. M. n. 145/2000 (quinto d'obbligo) – sulla base di sopravvenute esigenze di utilizzo, per il traffico traghettistico, delle banchine portuali interessate.

Per i lavori di 2° stralcio, è stato acquisito in data 24/01/2008 il progetto esecutivo, poi aggiornato con modifiche sulla base delle determinazioni assunte dal locale Comitato Portuale con Delibera n. 32 in data 17/09/2009. Relativamente a tale progetto così aggiornato, il Consiglio Superiore dei Lavori Pubblici ha già espresso, con voto n. 170 reso nell'adunanza del 27/10/2010, il parere favorevole per l'adeguamento tecnico-funzionale del vigente Piano Regolatore Portuale, ciò subordinatamente all'acquisizione dello specifico parere del Ministero dell'Ambiente.

Alla data del 31/12/2010, risulta quindi in corso l'istruttoria finalizzata al succitato parere da parte del Ministero dell'Ambiente. Nel frattempo, con nota prot. D.T./2597 in data 06/09/2010, è stata avviata anche l'istruttoria per l'approvazione, da parte del competente C.T.A. presso il locale Provveditorato Interregionale alle Opere Pubbliche, del progetto esecutivo anzi detto ex art. 127 –

comma 3 del D. Lgs. n. 163/2006, istruttoria all'attualità in corso poiché subordinata, anch'essa, all'acquisizione del predetto parere del Ministero dell'Ambiente.

Espletate le istruttorie di cui sopra, verranno avviate le procedure di gara per l'affidamento in appalto dei lavori, ciò – presumibilmente – entro il prossimo mese di giugno, così da poter dare poi avvio alla realizzazione degli stessi entro il corrente anno, il tutto con una previsione di spesa complessiva pari all'importo di Euro 2.800.000.

Per l'intero intervento di che trattasi, è stabilito, ai sensi della Legge n. 166/2002, un finanziamento di Euro 5.340.000,00 al lordo degli interessi sui mutui.

LAVORI DI 3^ FASE DELLE OPERE A MARE – REALIZZAZIONE DEL MOLO FORANEO DI SOPRAFLUTTO E DEMOLIZIONE DI PARTE DEL MOLO NORD (COD. AN/166/02)

In data 14/12/2005, il Consiglio Superiore dei Lavori Pubblici ha espresso, con voto n. 194/04, l'approvazione di competenza con prescrizioni sul progetto definitivo delle opere, quest'ultimo dell'importo complessivo pari ad Euro 54.570.000,00, successivamente aggiornato ad Euro 77.120.000,00 in ragione delle medesime prescrizioni.

A seguire, sulla base delle prescrizioni come sopra fornite e in relazione alle determinazioni in ultimo assunte dal suddetto organo, è stato redatto in data 05/07/2007 il progetto esecutivo di un primo modesto tratto sperimentale delle opere, la cui realizzazione viene ritenuta propedeutica alla progettazione esecutiva e all'appalto dell'intero intervento.

I lavori inerenti detto tratto sperimentale, la cui spesa viene quantificata nel relativo quadro economico definitivo in complessivi Euro 3.200.000,00, sono stati aggiudicati in appalto, previo esperimento delle procedure di gara ai termini di legge, con Delibera presidenziale dell'Autorità Portuale di Ancona n. 6 in data 28/01/2008. A seguire, è stato stipulato il relativo Contratto d'appalto in data 07/03/2008 e, in data 12/03/2008, si è provveduto alla formale consegna dei luoghi interessati dai lavori medesimi all'appaltatore.

I lavori del citato tratto sperimentale sono stati ultimati e regolarmente collaudati in data 23/12/2009.

E' stato successivamente redatto, sulla base delle risultanze tecniche del tratto sperimentale di cui sopra, il progetto esecutivo dell'intera opera, che prevede una spesa complessiva pari ad Euro 95.000.000,00, di cui Euro 85.931.099,01 per lavori ed oneri per la sicurezza dei lavoratori. Tale progetto esecutivo è stato sottoposto a validazione come da apposito verbale in data 29/06/2010. In data

21/07/2010, è stato pubblicato il bando di gara per l'affidamento in appalto dei lavori, che si prevede avvenga entro il prossimo mese di giugno dell'anno 2011.

Le spese sino ad oggi sostenute per l'intervento ammontano complessivamente ad Euro 2.997.577,62, di cui Euro 1.820.099,85 per lavori realizzati, a fronte delle quali è stabilito, ai sensi della Legge n. 166/2002, un finanziamento per Euro 13.097.408,97 al lordo degli interessi sui mutui. Sono altresì stabiliti, per lo stesso intervento, i finanziamenti per Euro 59.357.132,34 ai sensi della Legge n. 413/1998; Euro 8.050.000,00 di cui al D. M. n. 118/T del 01/08/2007 (Legge Finanziaria 2007), già destinati alla 2^ fase – 2° stralcio – 2° lotto; Euro 13.400.000,00 di cui al Protocollo d'Intesa con il Ministero delle Infrastrutture e dei Trasporti n. 79 del 30/03/2009, aggiuntivo al precedente Protocollo d'Intesa n. 64 del 24/11/2006.

LAVORI DI COLLEGAMENTO FERROVIARIO ALLA NUOVA DARSENA (COD. AN/166/05)

I lavori sono stati affidati in appalto, previo esperimento delle procedure di gara ai termini di legge, con Delibera presidenziale dell'Autorità Portuale di Ancona n. 48 in data 02/05/2007. A seguire, è stato stipulato in data 13/06/2007 il contratto d'appalto (registrato ad Ancona con n. 1886/1 in data 25/06/2007).

In data 30/05/2007 si è proceduto alla formale consegna delle aree interessate dai lavori all'appaltatore.

Ad oggi, le opere risultano ultimate ed in attesa di collaudo, che si prevede di concludere, in considerazione anche dei tempi tecnici necessari per le verifiche di competenza della "R.F.I. s.p.a.", entro il prossimo mese di marzo 2011.

La spesa complessivamente impegnata alla data del 31/12/2010 ai fini dell'appalto ammonta ad Euro 9.527.018,84, di cui Euro 9.431.655,96 già pagati.

Per le opere in questione, vige un finanziamento ai termini della Legge n. 166/2002 pari ad Euro 6.240.000,00 al lordo degli interessi sui mutui, oltre ad altri finanziamenti a copertura dell'intera spesa prevista (Euro 2.500.000,00 da A.P.Q. "*Sistemi Portuali*", Euro 1.767.072,00 da fondi POR – FESR MARCHE 2007 – 2013 erogati dalla Regione Marche, Euro 59.946,84 a carico dell'Autorità Portuale di Ancona).

LAVORI DI COMPLETAMENTO DELLA 2^ FASE DELLE OPERE A MARE – 1° STRALCIO (COMPLETAMENTO DELLA BANCHINA RETTILINEA DELLA NUOVA DARSENA) (COD. AN/166/06)

L'intervento di cui trattasi fa seguito della riduzione del contratto d'appalto stipulato con l'Impresa appaltatrice "Ing. E. Mantovani s.p.a." per i "*Lavori di realizzazione di 350 mt. della diga di sottoflutto e completamento della banchina rettilinea*", il quale veniva a suo tempo limitato alla sola realizzazione della porzione di diga di sottoflutto già contemplata nel contratto medesimo (*).

A seguito della suddetta riduzione contrattuale, l'Autorità Portuale di Ancona ha deciso di procedere ad una nuova progettazione del completamento della banchina summenzionata, in sintonia con la subentrata normativa sismica e secondo caratteristiche tecniche e funzionali stabilite dal Comitato Portuale con Delibera n. 25 del 26/07/2006, cogliendo altresì l'occasione per realizzare contestualmente alcune opere di parziale funzionalizzazione della banchina medesima (via di corsa gru lato terra e consolidamento dei piazzali retrostanti) originariamente previste in fasi successive.

E' stato quindi redatto un primo progetto preliminare delle opere per il suddetto completamento, che prevedeva un cambiamento tipologico delle strutture del tratto di banchina in questione, inviato al Consiglio Superiore LL.PP. e da questo restituito nell'ottobre 2007 per una sua rielaborazione.

Nel marzo 2008 il Comitato Portuale, preso atto del parere del suddetto Organo, con Delibera n. 7 in data 13/03/2008, ha stabilito di procedere ad un semplice adeguamento dei contenuti dell'originario progetto appaltato, già approvato dal Consiglio Superiore LL.PP. con voto n. 211 in data 24/05/2000, con recepimento della recentissima normativa sismica del gennaio 2008 ferme restando le opere di funzionalizzazione in precedenza stabilite.

E' stata così avviata la redazione del progetto preliminare dell'opera denominata "*Lavori di 2^ fase delle opere a mare - 1° stralcio - Completamento e funzionalizzazione della nuova banchina rettlinea e piazzali retrostanti*", alla cui realizzazione è destinato, unitamente ad altre diverse risorse già disponibili e da reperire, il finanziamento ex Legge 166/2002 per l'importo di Euro 8.622.591,03 al lordo degli interessi sui mutui.

Detto progetto preliminare è stato completato nel mese di febbraio 2009 e, nello stesso mese, è stato illustrato al locale Comitato Portuale. Tale consesso, nelle more degli opportuni approfondimenti anche di carattere finanziario, si è riservato di assumere in successiva

adunanza, anche in considerazione dell'eventuale ricorso a capitali privati mediante procedura di *concessione* o *project financing*, ogni decisione in merito al prosieguo dell'iter procedimentale. A seguire, con Deliberazione n. 1 del 04/03/2010, il medesimo Comitato Portuale ha dato mandato agli uffici di procedere alla redazione della versione definitiva del progetto che, alla data del 31/12/2010, risulta redatto ed in corso di esamina da parte del Consiglio Superiore dei Lavori Pubblici per il parere di competenza. Tale progetto prevede una spesa complessiva pari ad Euro 62.500.000,00.

Attualmente risulta spesa dall'Autorità Portuale la somma di € 174.159,42 esclusivamente per oneri di progettazione e studi propedeutici.

(*) *Su tale procedimento l'Autorità Portuale di Ancona ha già avuto modo di relazionare dettagliatamente alla Direzione Generale dei Porti del Ministero delle Infrastrutture e dei Trasporti con precedente specifica corrispondenza (nota prot. 2985 del 16/04/2008, nota prot. 1765 del 09/06/2010).*

LAVORI DI REALIZZAZIONE DELLA NUOVA BANCHINA DI ALLESTIMENTO NAVALE A SERVIZIO DELLA"FINCANTIERI S.P.A."

L'intervento consiste nella realizzazione di una nuova banchina per allestimenti navali da assegnare in concessione alla "Fincantieri s.p.a.", sulla base di accordi stipulati con la società medesima.

Il progetto esecutivo dei lavori, previa acquisizione delle approvazioni di legge sul relativo progetto definitivo, è stato redatto nel mese di giugno 2007, per una spesa complessiva pari ad Euro 8.200.000,00, di cui Euro 7.754.165,28 per lavori e connessi oneri per la sicurezza dei lavoratori.

All'attualità, previo espletamento delle procedure di gara ai termini di legge, i lavori risultano conferiti in appalto all'impresa "CMC Ravenna" per l'importo contrattuale pari ad Euro 5.975.651,31 ed in corso di avanzata realizzazione, con n. 3 varianti suppletive ed una migliorativa in diminuzione adottate in corso d'opera, tali che lo stesso importo contrattuale risulta maturato ad Euro 6.570.479,73.

E' stanziato, per l'intervento, il contributo di Euro 7.500.000,00 a seguito del Protocollo d'Intesa n. 49 stipulato con il Ministero delle Infrastrutture e dei Trasporti in data 17/03/2006.

PROGETTO "ANKS MARINA"

Il progetto consiste nell'attuazione di interventi ad implementazione delle infrastrutture per la cantieristica locale del diporto nautico, secondo quanto stabilito con l'Accordo di Programma stipulato in data 04/07/2003 tra l'Autorità Portuale di Ancona, la Provincia di Ancona e il Comune di Ancona, nonché con il Protocollo d'Intesa stipulato tra l'Autorità Portuale di Ancona e la "ISA Produzione s.r.l." sempre in data 04/07/2003.

Alla data del 31/12/2010, risultano acquisite le approvazioni di legge sul progetto definitivo degli interventi in parola, nonché realizzate, collaudate ed in regolare esercizio le relative opere di 1^ fase. Risultano altresì affidati in appalto i lavori di 2^ fase, il cui contratto d'appalto è stato stipulato in data 18/05/2010 per l'importo di Euro 1.861.742,24. Gli stessi lavori di 2^ fase sono stati avviati in data 03/06/2010 e, alla data del 31/12/2010 le spese per l'intervento ammontano complessivamente ad Euro 1.867.855,46.

Ai fini dell'attuazione degli interventi, sono previsti, ai sensi dei summenzionati atti di programmazione tra enti ed operatori economici locali, contributi, da parte di questi ultimi, per Euro 6.400.000,00, di cui Euro 4.000.000,00 a carico dell'Autorità Portuale di Ancona. Quest'ultima, beneficia, allo scopo, di un finanziamento per l'importo di Euro 2.800.000,00 ai sensi del D. M. n. 118/T del 01/08/2007 (Legge Finanziaria 2007).

COLLEGAMENTO FERROVIARIO NUOVA DARSENA (Potenziamento impianti stazione ferroviaria in dipendenza allacci rete ferroviaria Nuova Darsena)

Il progetto consiste nella realizzazione di un intervento di potenziamento degli impianti della stazione ferroviaria "Ancona Centrale" in dipendenza dell'allaccio alla rete ferroviaria della darsena Marche del Porto di Ancona.

L'intervento, in base agli accordi istituzionali prestabiliti, sarebbe dovuto essere stato eseguito a cura della Rete Ferroviaria Italiana s.p.a., la quale però, per mutate programmazioni finanziarie interne, si è trovata a non poter più disporre dei fondi allo scopo necessari.

Nell'intento di perseguire totalmente e con immediatezza gli obbiettivi di sviluppo dell'intermodalità nei sistemi locali di trasporto in linea con le politiche comunitarie e nazionali già in atto, l'Autorità Portuale assume quindi, direttamente, l'impegno alla realizzazione dell'intervento nella stazione "Ancona Centrale" di cui sopra, ciò sulla base di uno specifico Protocollo d'Intesa Quadro stipulato con la stessa Rete Ferroviaria Italiana s.p.a. nonché con la Regione Marche.

Secondo il citato Protocollo, la Rete Ferroviaria Italiana s.p.a. mette a disposizione il progetto esecutivo delle opere da essa redatto, resta invece a carico dell'Autorità Portuale ogni procedura ed onere economico inerenti l'affidamento in appalto, nonché l'esecuzione dei lavori e le connesse prestazioni. Il quadro economico definitivo ammonta ad Euro 2.758.000,00 comprensivo degli oneri relativi ai lavori al tratto interno R.F.I..

I lavori sono stati affidati in appalto, previo esperimento delle procedure di gara ai termini di legge, con Delibera presidenziale dell'Autorità Portuale di Ancona n. 58 in data 20/05/2010. A seguire, è stato stipulato in data 19/07/2010 il contratto d'appalto (registrato ad Ancona con n. 819 in data 28/07/2010) per l'importo contrattuale di Euro 1.731.914,23. Al 31/12/2010 le spese sostenute per l'intervento ammontano complessivamente ad Euro 2.439.109,91, a fronte delle quali sussiste un contributo per Euro 262.928 c.ca della Regione Marche a valere sui fondi comunitari di cui al Programma Operativo FESR 2007 – 2013.

AUTORITA' PORTUALE ANCONA

Società Holding Porto Ancona Srl

La Holding Porto Ancona, società a responsabilità limitata soggetta a direzione e coordinamento da parte dell'Autorità Portuale, unico socio, dall'anno 2007 è concessionaria del complesso ex Tubimar. Nel far riferimento per ogni dettaglio al bilancio della Società, allegato al presente documento, si evidenzia in questa sede che essa anche nell'anno 2010 ha continuato ad effettuare una intensa attività manutentoria e di riqualificazione all'interno del complesso, sostenendo oneri per oltre 370.000 euro; inoltre, nel 2010 sono stati effettuati i lavori di realizzazione di un impianto fotovoltaico sulle coperture di tutti i capannoni – come da apposita gara espletata nel 2009 – che ha consentito il rifacimento delle coperture stesse a costo zero per la Società mediante concessione ventennale alla Ditta aggiudicataria che beneficerà dei ricavi per l'energia elettrica prodotta e verserà alla Società un canone annuale.

Nel corso dell'anno l'Autorità Portuale ha proceduto alla ricapitalizzazione della Società mediante un versamento di 400.000 euro in conto futuro aumento di capitale.

Il canone di concessione versato all'Autorità Portuale per l'anno 2010 è stato di circa 95.000 euro, avendo la Società beneficiato di una riduzione applicata dall'Autorità Portuale nel quadro della "manovra anticrisi" posta in essere per l'anno 2010, e sulla cui base la Società stessa ha applicato agli utilizzatori del complesso una riduzione dei canoni di utilizzazione dovuti.

In base al bilancio già adottato dal Consiglio di Amministrazione ed in corso di approvazione da parte dell'Assemblea, la situazione al 31.12.2010, in estrema sintesi, è la seguente:

Patrimonio netto	euro	1.401.296,00
- Valore della produzione (A)	euro	856.231,00
- Costi della produzione (B)	euro	899.205,00
- Proventi finanziari dalle disponibilità liquide	euro	6.045,00
- Proventi straordinari	euro	1.647,00
- Risultato prima delle imposte	euro	35.291,00 (-)
Risultato di esercizio	euro	68.187,00 (-)

Il Responsabile Settore Economico,
Finanziario e Patrimoniale
Rag. Marisa Bontempi

Il Segretario Generale
Dott. Tito Vespasiani

Il Presidente
Avv. Luciano Canepa

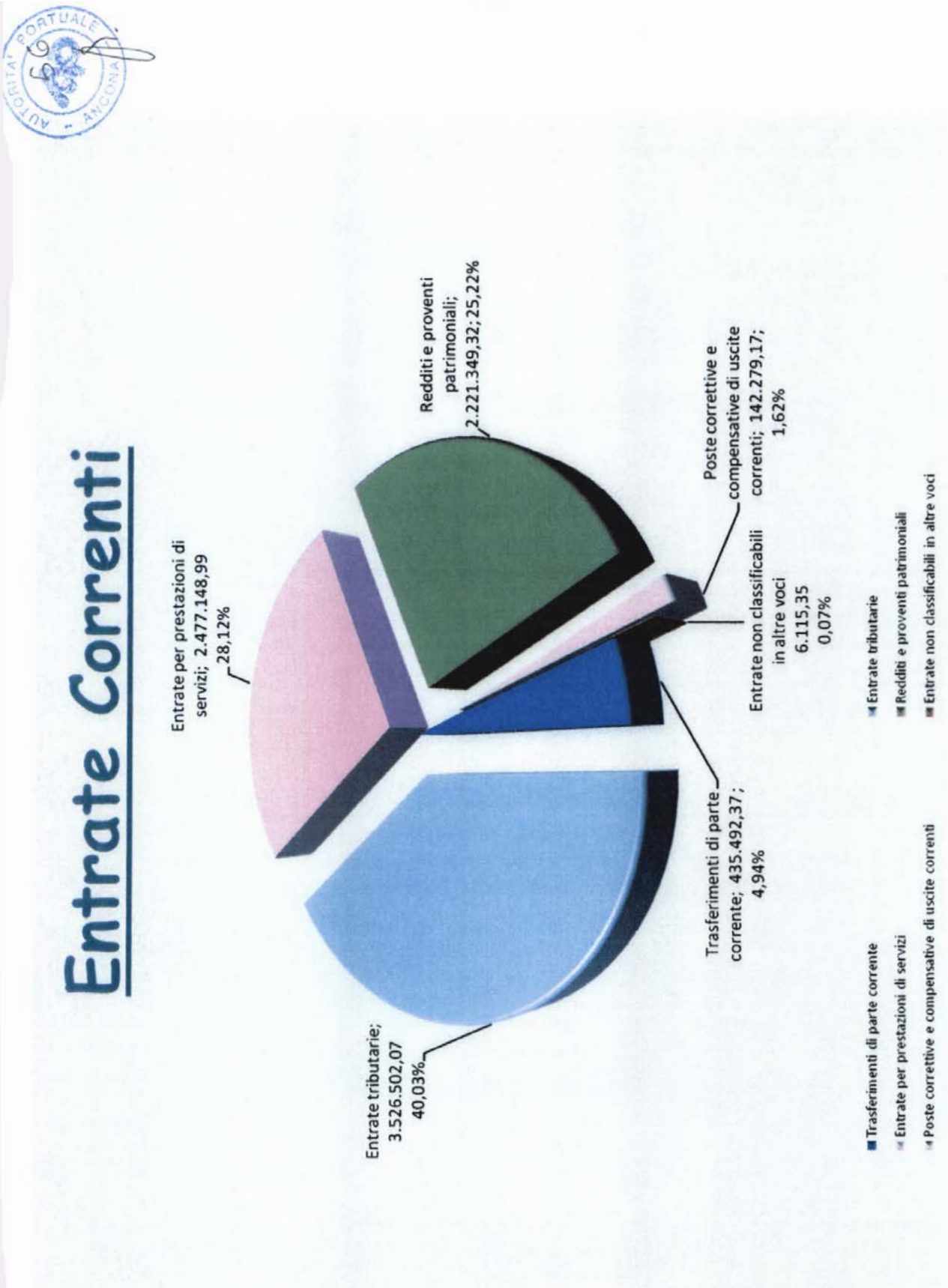
Entrate Correnti
Entrate per prestazioni di servizi; 2.477.148,99 28,12%
Redditi e proventi patrimoniali; 2.221.349,32; 25,22%
Poste correttive e compensative di uscite correnti; 142.279,17; 1,62%
Entrate non classificabili in altre voci 6.115,35 0,07%
Trasferimenti di parte corrente; 435.492,37; 4,94%
Entrate tributarie; 3.526.502,07 40,03%
Trasferimenti di parte corrente
Entrate per prestazioni di servizi
Poste correttive e compensative di uscite correnti
Entrate tributarie
Redditi e proventi patrimoniali
Entrate non classificabili in altre voci

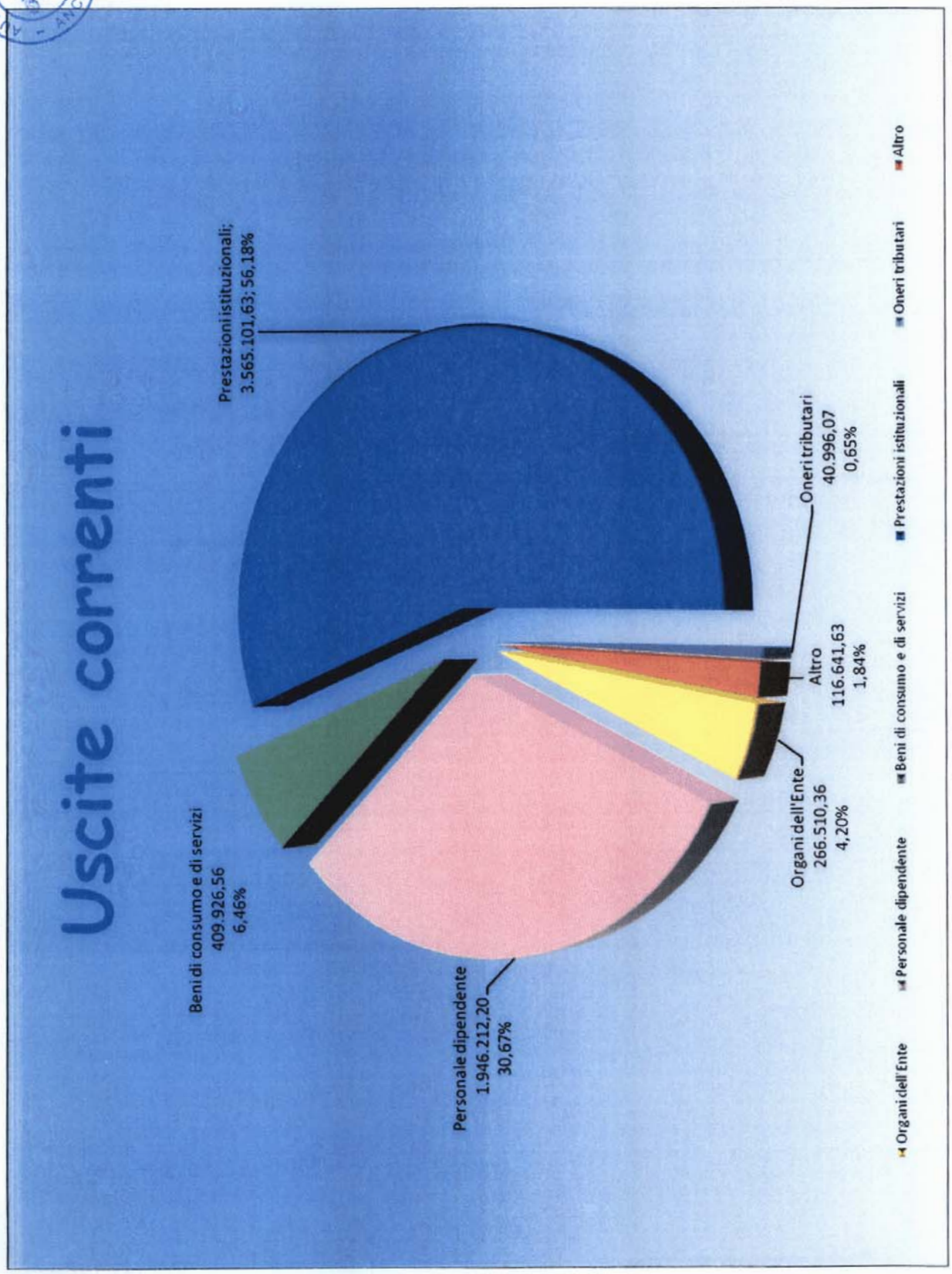
Uscite correnti
Prestazioni istituzionali; 3.565.101,63; 56,18%
Oneri tributari 40.996,07 0,65%
Altro 116.641,63 1,84%
Organi dell'Ente 266.510,36 4,20%
Personale dipendente 1.946.212,20 30,67%
Beni di consumo e di servizi 409.926,56 6,46%
Organi dell'Ente
Personale dipendente
Beni di consumo e di servizi
Prestazioni istituzionali
Oneri tributari
Altro


Entrate – Uscite Correnti
9.000.000,00
8.000.000,00
7.000.000,00
6.000.000,00
5.000.000,00
4.000.000,00
3.000.000,00
2.000.000,00
1.000.000,00
-
8.808.887,27
6.345.388,45
ENTRATE CORRENTI
USCITE CORRENTI 72,03%

AUTORITA' PORTUALE
ANCONA

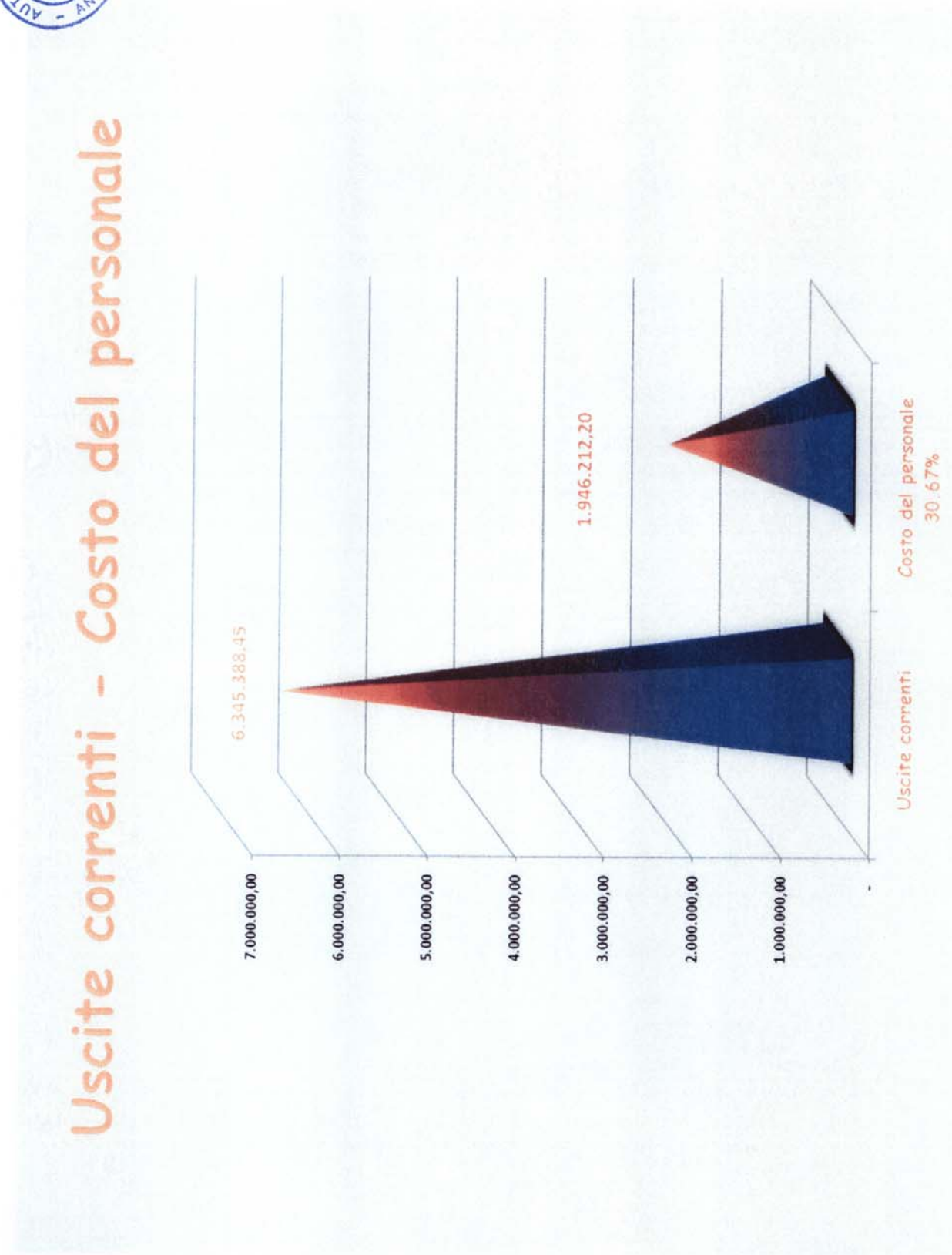
Uscite correnti - Costo del personale
7.000.000,00
6.000.000,00
5.000.000,00
4.000.000,00
3.000.000,00
2.000.000,00
1.000.000,00
-
6.345.388,45
1.946.212,20
Uscite correnti
Costo del personale
30,67%

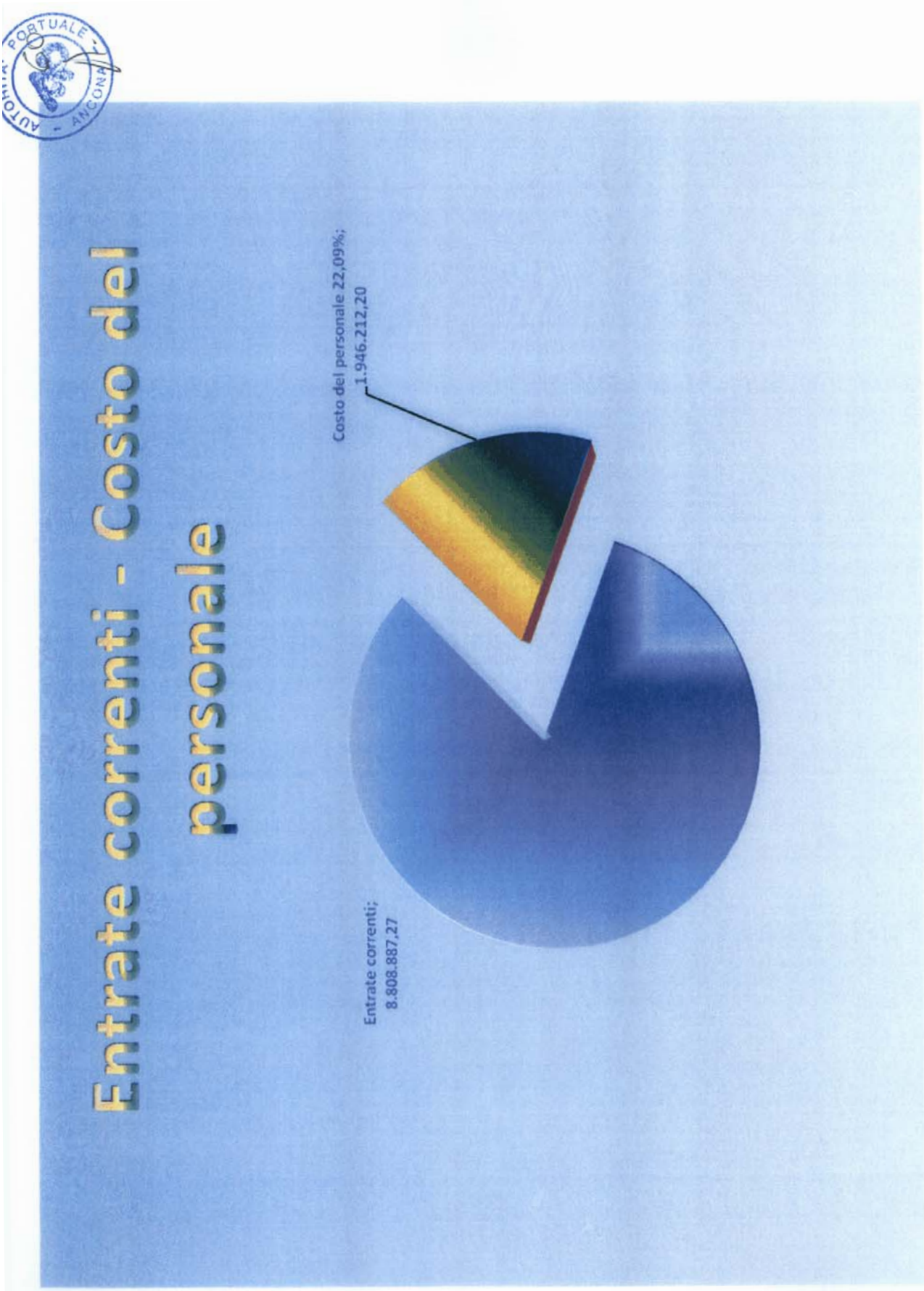
Entrate correnti - Costo del personale
Costo del personale 22,09%; 1.946.212,20
Entrate correnti; 8.808.887,27

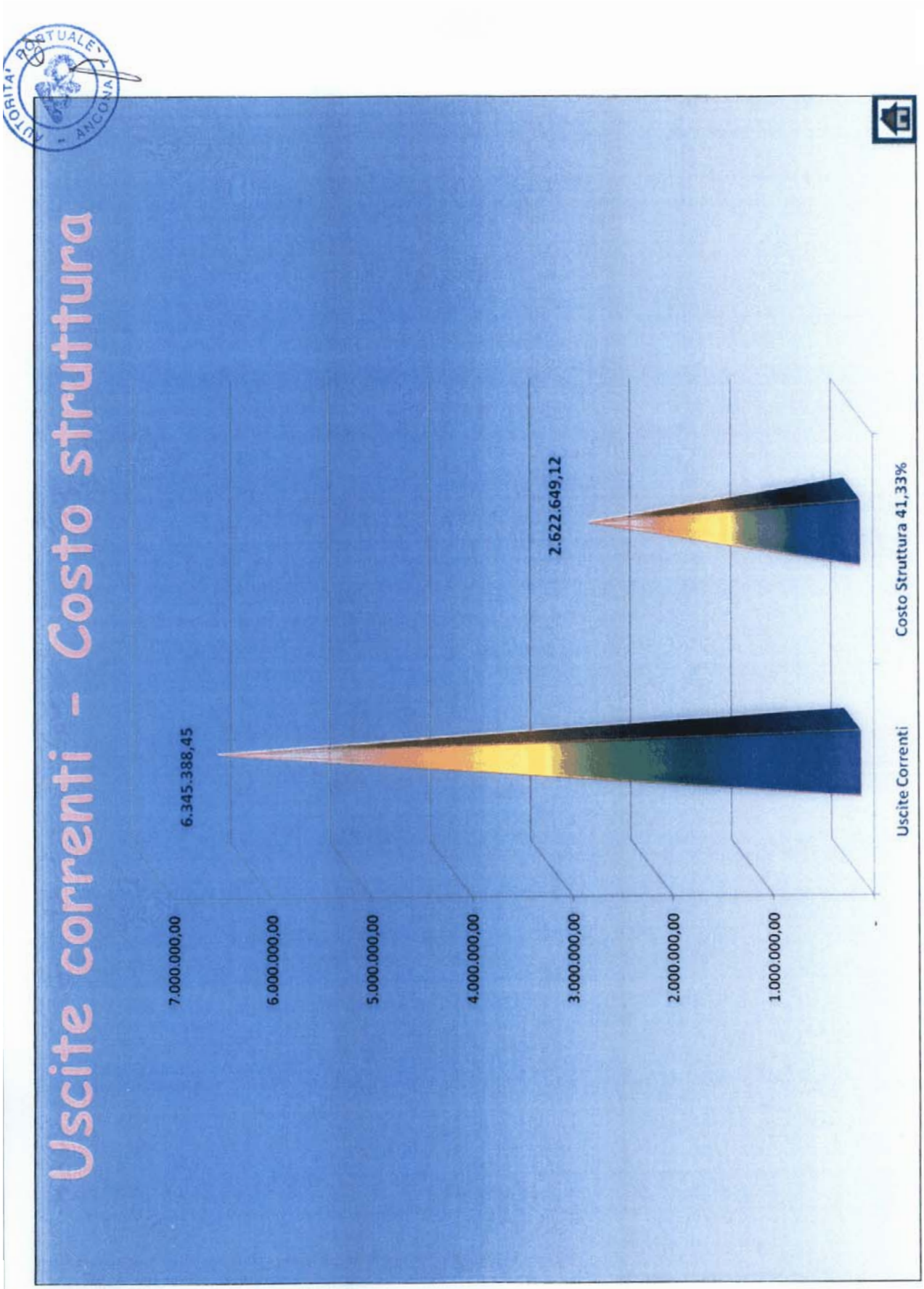
Uscite correnti - Costo struttura
7.000.000,00
6.000.000,00
5.000.000,00
4.000.000,00
3.000.000,00
2.000.000,00
1.000.000,00
-
6.345.388,45
2.622.649,12
Uscite Correnti
Costo Struttura 41,33%

PAGINA BIANCA

RELAZIONE
DEL COLLEGIO DEI REVISORI DEI CONTI

PAGINA BIANCA

VERBALE N° 2/2011

L'anno 2011, il giorno 20 ed il giorno 22 del mese di aprile, si è riunito il Collegio dei revisori dei conti dell'Autorità portuale di Ancona.

La riunione si svolge il giorno 20 aprile 2011, dalle ore 9.00 alle ore 14.30, presso la sede istituzionale dell'Autorità portuale di Ancona, sita in Molo Santa Maria, mentre il giorno 22 aprile 2011, dalle ore 9.30 alle ore 12.30, presso la sede del Ministero dell'economia e delle finanze, sita in Roma. Ad entrambe le riunioni sono presenti:

1) Dott. Mauro D'Amico – Presidente
2) Dott. Giuseppe Sardo – Membro
3) Dott. Alessandro Franchi – Membro.

Il Collegio, assistito il giorno 20 aprile 2011 dalla Sig.ra Marisa Bontempi, Responsabile del Settore Risorse finanziarie dell'AP, procede all'esame dei seguente punti all'o.d.g.:

1. riaccertamento dei residui attivi e passivi al 31.12.2010:
   il Collegio ha proceduto all'esame dei residui attivi e passivi al 31.12.2010, redigendo apposita relazione che, allegata al presente verbale (Allegato 1), ne costituisce parte integrante;

2. Rendiconto generale 2010:
   il Collegio ha proceduto all'esame del Rendiconto generale al 31.12.2010 ed ha redatto apposita relazione che, allegata al presente verbale (Allegato 2), ne costituisce parte integrante.

Letto, approvato e sottoscritto

Roma, 22 aprile 2011

Dott. Mauro D'AMICO (Presidente) .....

Dott. Giuseppe SARDO (Componente) .....

Dott. Alessandro FRANCHI (Componente) .....

AUTORITÀ PORTUALE ANCONA

ALLEGATO N. 1 AL VERBALE N. 2/2011

RELAZIONE SUL RIACCERTAMENTO DEI RESIDUI ATTIVI E PASSIVI AL 31.12. 2010

Il Collegio dei revisori dei conti ha proceduto all'esame dei residui al 31.12.2010 e, in particolare, di quelli di cui l'Autorità portuale propone la cancellazione.

Allo scopo il Collegio ha preso visione della Relazione al Rendiconto generale 2010 per la parte relativa alla "Gestione dei residui" in cui è indicato il riaccertamento dei residui e dell'ulteriore documentazione prodotta a corredo.

Si riporta il prospetto dei residui attivi e passivi esistenti al termine dell'esercizio 2010 di cui è stata proposta la cancellazione, in ordine ai quali sono state assunte dal Collegio le motivazioni delle sopravvenute insussistenze (crediti inesigibili) o economie (debiti non più dovuti) direttamente dagli Uffici dell'AP:

RIEPILOGO STRALCIO RESIDUI ATTIVI

CAPITOLO	Anno	DEBITORE	oggetto	Importo (€)	Causale mancati presupposti di riscossione
121/20	2009	ASE	Canoni	877,59	*Conguagli per importi non più dovuti*
122/10	2009	MINOAN LINES	Fattura	0,20	*Arrotondamenti*
		ADRIA FERRIES	Fattura	0,01	*Arrotondamenti*
124/10	2008	ACCOR SERVICES ITALIA	Nota di credito	167,07	*Importi non dovuti per restituzione buoni pasto scaduti*
	2009	Vari	Interessi di mora	7,94	*Importo non dovuto per errore di calcolo*
311/40	2009	MARSPED SRL	IVA fatturazione	91,35	*Nota di accredito per storno fattura*
311/80	2009	VALERIUM 2000K	Nota di credito	600,00	Importo non dovuto per annullamento fattura
		IL SOLE 24 ORE	Nota di credito	900,00	Importo non dovuto

TOTALE CREDITI INESIGIBILI: 2.644,16

RIEPILOGO STRALCIO RESIDUI PASSIVI

Si riporta il riepilogo, effettuato sulla base dei prospetti forniti al Collegio dall'Ente, della ricognizione operata dall'Ente stesso, per ogni capitolo di spesa, al fine dell'accertamento delle eventuali economie al 31.12.2010.

AUTORITÀ PORTUALE ANCONA

CAPITOLO	Anno di provenienza	Residui al 01.01.2010	Pagamenti effettuati	Somme rimaste da pagare	ECONOMIE al 31.12.2010
111/30	2009	24.897,40	22.487,40	0,00	2.410,00
111/40	2009	5.932,53	5.188,30	539,38	204,85
112/100	2009	85.589,51	85.588,81	0,00	0,70
113/10	2009	347,93	345,70	0,00	2,23
113/100	2008	709,82	250,00	45,15	414,67
	2009	38.894,93	38.771,76	0,00	123,17
113/150	2009	2.270,94	1.200,00	0,00	1.070,94
113/170	2009	22.460,34	20.799,62	0,00	1.660,72
121/10	2008	2.120,00	0,00	0,00	2.120,00
	2009	189.322,22	187.806,63	640,00	875,59
121/20	2008	935,00	690,00	0,00	245,00
	2009	35.111,99	35.531,85	580,00	0,14
121/50	2008	5.793,03	622,20	3.865,83	1.305,00
	2009	465.873,14	461.517,08	3.574,85	781,21
121/60	2005	5.131,73	0,00	631,73	4.500,00
121/80	2009	38.408,52	32.036,32	4.290,00	2.082,20
122/10	2005	3.400,00	0,00	0,00	3.400,00
	2008	16.800,00	7.200,00	0,00	9.600,00
211/10	2002	31.581.223,77	343.872,13	31.224.546,37	12.805,27
	2005	511.967,24	0,00	246.475,06	265.492,18
	2009	1.150.334,35	587.117,17	563.185,34	31,84
211/20	1997	3.906,13	0,00	0,00	3.906,13
	1998	1.161,70	0,00	0,00	1.161,70
	1999	7.334,08	0,00	0,00	7.334,08
	2001	13.267,42	0,00	0,00	13.267,42
	2005	38.245,01	0,00	0,00	38.245,01
	2007	6.900,12	1.509,87	128,34	5.261,91
	2008	112.209,03	81.150,69	27.193,89	3.864,45
	2009	1.346.842,31	873.899,28	471.621,91	1.321,12
311/40	2005	900	0,00	0,00	900,00
	2008	333,69	124,44	197,85	11,40
	2009	60.948,48	40.492,65	20.385,72	70,11
311/80	2009	1.569,00	0,00	69,00	1.500,00
				TOTALE ECONOMIE:	385.969,04

Premesso quanto sopra, la situazione complessivamente rilevabile dalle verifiche per l'accertamento dei debiti e crediti risultanti al 31.12.2010 risulta essere la seguente:

GESTIONE RESIDUI ATTIVI

RESIDUI ATTIVI AL 01.01.2010	96.756.592,75
RISCOSSI AL 31.12.2010	33.863.559,24
RESIDUI ATTIVI DICHIARATI INSUSSISTENTI	2.644,16
residui al 01.01.2010 rimasti DA RISCUOTERE al 31.12.2010:	**62.890.389,35**

GESTIONE RESIDUI PASSIVI

RESIDUI PASSIVI AL 01.01.2010	109.029.690,23
PAGATI AL 31.12.2010	7.566.976,90
RESIDUI PASSIVI PASSATI IN ECONOMIA	385.969,04
residui al 01.01.2010 rimasti DA PAGARE al 31.12.2010:	**101.076.744,29**

Al riguardo, preso atto delle motivazioni e giustificazioni addotte dall'Ente in ordine alla difficile esazione, nonché alla inesigibilità dei residui attivi di cui si propone l'eliminazione (pari ad Euro 2.644,16), e considerata la necessità di stralcio di taluni residui passivi (per complessivi Euro 385.969,04), il Collegio, per quanto attiene la loro eliminazione, non ha particolari osservazioni da formulare, raccomandando comunque all'Ente un costante, continuo monitoraggio di tutti i residui e l'attenta verifica di ciascuna partita debitoria o creditoria, al fine di fornire sempre una rappresentazione certa e veritiera dell'avanzo di amministrazione.

Letto, approvato e sottoscritto

Ancona, 20 aprile 2011

IL COLLEGIO DEI REVISORI DEI CONTI

Dott. Mauro D'AMICO (Presidente)

Dott. Giuseppe SARDO (Componente)

Dott. Alessandro FRANCHI (Componente)

AUTORITA' PORTUALE ANCONA

ALLEGATO N. 2 AL VERBALE N. 2/2011

RELAZIONE SUL RENDICONTO GENERALE 2010

Ai sensi dell'articolo 36 del Regolamento di amministrazione e contabilità dell'Autorità portuale di Ancona, adottato dal Comitato portuale con delibera n. 6 del 23 aprile 2007 ed approvato dai Ministeri vigilanti in data 25 giugno 2007, l'Ente ha provveduto a sottoporre alle valutazioni del Collegio dei revisori dei conti il "Rendiconto generale" dell'esercizio gestionale chiusosi il 31 dicembre 2010.

Al fine di adempiere alle disposizioni di cui all'articolo 45 del succitato Regolamento, il Collegio procede pertanto alla predisposizione della prevista Relazione sulla regolarità amministrativo-contabile della gestione 2010.

In via preliminare, sono stati acquisiti dalla Segreteria tecnico-operativa mediante invio per posta elettronica, i dati ed i documenti contabili necessari all'espletamento dei compiti di cui sopra.

Al riguardo, è verificata l'osservanza delle norme che presiedono la formazione e l'impostazione del Rendiconto generale, nonché della Relazione sulla gestione, che deve essere predisposta dal Presidente dell'Autorità portuale.

Lo schema di Rendiconto sottoposto all'esame del Collegio è composto:
1) dal conto di bilancio, a sua volta suddiviso in:
   I. rendiconto finanziario decisionale;
   II. rendiconto finanziario gestionale;
2) dal conto economico;
3) dallo stato patrimoniale;
4) dalla nota integrativa.

Al Rendiconto generale sono inoltre allegati:
a) la situazione amministrativa;
b) la relazione sulla gestione.

È parte integrante del Rendiconto, ai sensi del menzionato art. 36, la presente Relazione di questo Collegio dei revisori dei conti.

IL CONTO DI BILANCIO

Il rendiconto finanziario.

La gestione 2010 si è conclusa con un avanzo finanziario (differenza tra accertamenti e impegni) di euro 9.068.882,15, derivante dalla somma dell'avanzo di parte corrente, pari ad euro 2.463.498,82, e di quello di conto capitale, pari ad euro 6.605.383,33, come di seguito rappresentato:

	ENTRATE ACCERTATE	USCITE IMPEGNATE	SALDI
CORRENTI	8.808.887,27	6.345.388,45	2.463.498,82
IN CONTO CAPITALE	21.975.030,90	15.369.647,57	6.605.383,33
PARTITE DI GIRO	1.435.611,26	1.435.611,26	0,00
TOTALI	**32.219.529,43**	**23.150.647,28**	**9.068.882,15**

In particolare, nella tabella che segue si evidenziano i valori relativi alla previsione iniziale (A), alla previsione definitiva (C) ed agli accertamenti per le entrate ed agli impegni per le spese (D) operati dall'Ente:

	A 01.01.2010	B Variazioni	C Definitive	D 31.12.2010	E (D-C) Differenze
ENTRATE					
CORRENTI	10.509.271,00	-1.254.733,00	9.254.538,00	**8.808.887,27**	-445.650,73
IN CONTO CAPITALE	3.018.285,00	2.467.910,24	5.486.195,24	**21.975.030,90**	16.488.835,66
PARTITE DI GIRO	1.008.000,00	360.000,00	1.368.000,00	**1.435.611,26**	47.611,26
Totali:	**14.535.556,00**	**1.593.177,24**	**16.128.733,24**	**32.219.529,43**	16.090.796,19
USCITE					
CORRENTI	6.686.506,00	-45.390,00	6.641.116,00	**6.345.388,45**	-295.727,55
IN CONTO CAPITALE	17.429.765,00	54.842,00	17.484.607,00	**15.369.647,57**	-2.114.959,43
PARTITE DI GIRO	1.008.000,00	360.000,00	1.368.000,00	**1.435.611,26**	47.611,26
Totali:	**25.124.271,00**	**389.452,00**	**25.513.723,00**	**23.150.647,28**	-2.363.075,72

Nell'ambito dell'esame del Rendiconto finanziario sono ulteriormente analizzati i seguenti aspetti:

1. la situazione dei residui;
2. la situazione amministrativa;
3. la gestione.

AUTORITÀ PORTUALE ANCONA

Nel grafico che segue si evidenzia l'andamento nel triennio 2008-2010:

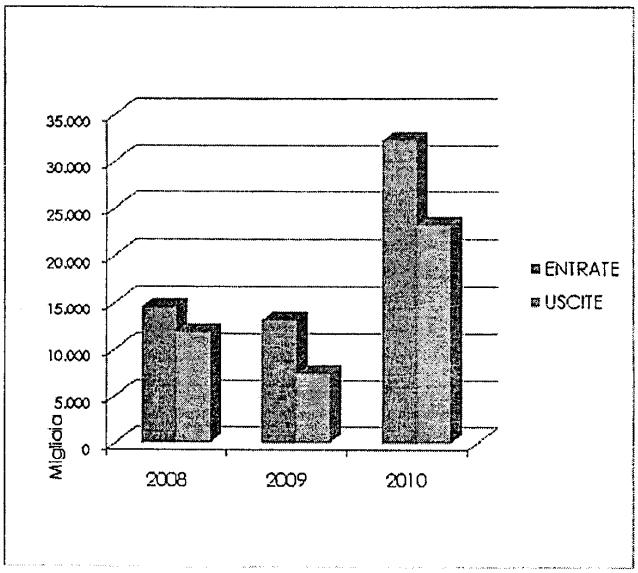

1- Situazione dei residui.

L'Autorità portuale presenterà al Comitato portuale, contestualmente alla proposta di approvazione del Rendiconto, apposita proposta di riaccertamento dei residui [1] attivi e passivi al 31.12.2010. Essa è stata già esaminata dal Collegio nell'Allegato 1 al Verbale n. 2/2011.

Qui di seguito si rappresenta, sinteticamente, la situazione al 31.12.2010 dei residui esistenti all'inizio del medesimo esercizio:

[1] I residui derivano dalla formazione del bilancio secondo il principio della competenza finanziaria, per cui al 31 dicembre – termine dell' esercizio finanziario – alcune *entrate accertate* non sono state *riscosse* ed alcune *spese impegnate* non sono state *pagate*. I residui attivi sono l'espressione di *entrate accertate*, ma *non* ancora *riscosse*, nonché di *entrate riscosse*, ma *non* ancora *versate;* rappresentano quindi crediti dell'Ente nei confronti di terze economie. Il residui passivi sono l'espressione di *spese* già *impegnate* e *non* ancora *ordinate ovvero ordinate, ma non ancora pagate;* rappresentano dunque debiti dell'Ente nei confronti di terze economie.

AUTORITA' PORTUALE ANCONA

Residui attivi:

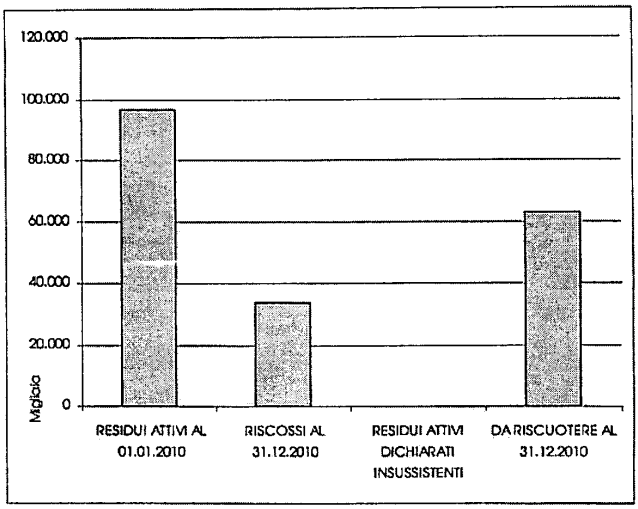

Residui passivi:

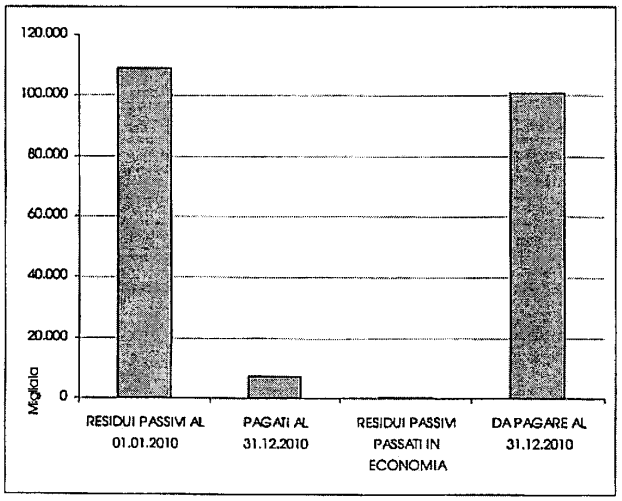

2- Situazione amministrativa al 31 dicembre 2010.

La situazione amministrativa risultante alla chiusura dello scorso esercizio finanziario è la seguente:

			TOTALI
FONDO DI CASSA AL 01.01.2010			**46.003.672,12**
di cui indisponibili Euro 2.733.945,58 ai sensi della legge n. 522/1999 e legge n. 88/2001 (contributo compensativo canone Fincantieri)			
RISCOSSIONI			
	- in conto competenza	27.506.032,34	
	- in conto residui	33.863.559,24	
			61.369.591,58
PAGAMENTI			
	- in conto competenza	11.401.371,35	
	- in conto residui	7.566.976,90	
			18.968.348,25
FONDO DI CASSA AL 31.12.2010			**88.404.915,45**
di cui indisponibili Euro 2.521.673,59 ai sensi della legge n. 522/1999 e legge n. 88/2001 (contributo compensativo canone Fincantieri)			
RESIDUI ATTIVI			
	- di esercizi precedenti	62.890.389,35	
	- dell'esercizio 2010	4.713.497,08	
			67.603.886,44
RESIDUI PASSIVI			
	- di esercizi precedenti	101.076.744,29	
	- dell'esercizio 2010	11.749.275,93	
			112.826.020,22
AVANZO DI AMMINISTRAZIONE AL 31.12.2010			**43.182.781,67**
		UTILIZZABILE NELL'ESERCIZIO 2011:	**21.495.879,87**

L'andamento della gestione si è riflesso sull'avanzo di amministrazione che aumenta, da euro 33.730.574,64 al 1° gennaio 2010 ad euro 43.182.781,67 alla fine dell'esercizio, per effetto dell'avanzo finanziario (euro 9.068.882,15) e tenuto conto dell'eliminazione di residui attivi per euro 2.644,16 e di residui passivi per euro 385.969,04. Dalla Relazione al documento in esame si evince

che l'ammontare dell'avanzo di amministrazione indisponibile è di euro 21.686.901,80, di cui:

- euro 801.698,76 a garanzia del TFR del personale dipendente (che trova peraltro pari indisponibilità nel Fondo di cassa);
- euro 1.381.106 come quota vincolata, ai sensi del d.P.R. n. 97/2003, alla realizzazione di interventi per i quali sono state previste in bilancio 2010 le risorse e per i quali non sono state effettuate le aggiudicazioni, ovvero non risultano ultimati o collaudati i lavori;
- euro 19.504.097,04 per finanziamenti iscritti tra le entrate del bilancio per i quali devono essere aggiudicati i relativi lavori.

Si fa presente che i dati finanziari comprendono, altresì, i costi e ricavi dell'attività commerciale della Stazione Marittima, in gestione diretta ai sensi dell'art. 6, lett. c), legge n. 84/1994, che per ragioni fiscali sono evidenziati in una autonoma contabilità.

3. La gestione.

PARTE ENTRATA

Correnti

Le entrate correnti (Titolo I) accertate nel corso della gestione 2010 ammontano complessivamente ad euro 8.808.887,27 e sono costituite dalle entrate per trasferimenti correnti da parte dello Stato per euro 262.271,99, da trasferimenti da parte di altri enti del settore pubblico per euro 173.220,38, dalle entrate tributarie per euro 3.526.502,07, dalle entrate derivanti dalla vendita di beni e dalla prestazione di servizi per euro 2.477.148,99, dai redditi e proventi patrimoniali per euro 2.221.349,32, dalle poste correttive e compensative di uscite correnti per euro 142.279,17 e dalle entrate varie per euro 6.115,35.

In particolare, nel 2010, sono state accertate entrate correnti per euro 8.808.887,27, contro euro 10.616.729,96 del 2009, con una differenza negativa di 1.807.842,69 imputabile principalmente a minori accertamenti per euro 1.506.708,86 di entrate tributarie (tasse portuali, contributi e proventi per autorizzazioni).

In relazione agli accertamenti 2010 sono rimaste da riscuotere, a fine esercizio, entrate correnti per 1.287.983,58 euro.

Nell'ambito delle entrate correnti, le entrate proprie dell'Ente comprendono i canoni demaniali, la tassa portuale, i proventi del traffico passeggeri e degli automezzi e dei veicoli pesanti, nonché le tasse erariali e di ancoraggio interamente devolute dalla Legge finanziaria 2007, con l'art. 1, comma 982.

Gli accertamenti per proventi da canoni demaniali (euro 2.218.630,60), previsti in via definitiva in euro 2.450.000, comprendono anche il canone complessivo dovuto dalla Holding Porto di Ancona per euro 95.098,16.

Si rappresenta, altresì, che l'Ente ha acquisito tra le entrate del bilancio ed ha effettivamente incassato l'importo del contributo compensativo del canone Fincantieri relativo al periodo 1995/2022 (legge n. 522/1999), pari a complessivi euro 5.869.761,98. È stato introitato alla gestione corrente, per gli anni fino al 2010, l'importo complessivo di euro 3.348.088,39, mentre la differenza di euro 2.521.673,59 resta indisponibile in deposito presso la Tesoreria Provinciale nel c/c intestato all'Autorità, come già evidenziato *supra*.

Il Collegio, che ha l'obbligo di certificare che l'utilizzo dell'importo residuo avvenga con prelievi sul conto di tesoreria nel febbraio di ciascun anno, attesta che il prelievo dal conto indisponibile, per l'anno 2010, è stato effettuato nel limite di euro 212.271,99 (mandato su partite di giro n. 199 del 11.02.2010) e che il corrispondente incasso è pari ad euro 212.271,99 (reversale su partite correnti n. 25 del 11.02.2010). Ciò al fine di trasferire contabilmente il suddetto importo nella gestione 2010.

Conto capitale

Le entrate in conto capitale (Titolo II) accertate in bilancio sono pari a euro 21.975.030,90, contro euro 2.915.178,47 del 2009. L'incremento registrato negli accertamenti si riferisce soprattutto alla categoria 2.2.1 dei "Trasferimenti dello Stato". In tale categoria d'entrata gli accertamenti sono pari ad euro 18.765.272,66, contro euro 15.920,19 dell'esercizio 2009. A tal proposito, si evidenzia che tale ammontare di risorse si riferisce in gran parte ad opere infrastrutturali da realizzare, che nei successivi esercizi daranno luogo alla registrazione di corrispondenti impegni di spesa. In relazione agli accertamenti 2010 sono rimaste da riscuotere, a fine esercizio, entrate in conto capitale per euro 3.209.570,74.

PARTE SPESA

Correnti

Le uscite correnti (Titolo I) impegnate nel corso del 2010 ammontano a euro 6.345.388,45, rispetto ad una previsione definitiva di euro 6.641.116, con un incremento dell'impegnato nei confronti del 2009 di euro 783.473,01 derivante principalmente dalla crescita delle spese per prestazioni istituzionali (+743.581,10).



In ordine alle diverse componenti di tale tipologia di spesa, si rappresenta che l'onere per il personale (cat. 1.1.2) registra un impegnato di euro 1.946.212,20 (a fronte di euro 1.836.497,84 nel 2009), rispetto ad una previsione definitiva di euro 2.042.850. Emerge dall'esame delle spese imputabili a detta categoria un'eccedenza per oneri sul capitolo della contrattazione decentrata (euro +3.913,22). Peraltro questo fenomeno si riscontra anche su capitoli di altre categorie di spesa:

- spese connesse con utilizzo mezzi di trasporto terrestre	(cap. 1.1.3.10)	+ 1.881,11
- spese diverse connesse al funzionamento uffici	(cap. 1.1.3.100)	+ 10.914,10
- prestazioni di terzi per manutenzioni, ecc.	(cap. 1.2.1.20)	+ 5.904,50
- premi di assicurazione	(cap. 1.1.3.140)	+ 79,46
- oneri di gestione della security	(cap. 1.2.1.50)	+ 30.938,45
- spese di pulizia dei locali portuali	(cap. 1.2.1.60)	+ 20.692,01

Al riguardo, si precisa che tali eccedenze registrate su taluni capitoli non determinano un analogo fenomeno di eccedenza di spesa anche per le categorie di appartenenza e, in ogni caso, le disponibilità iscritte in bilancio avrebbero consentito la loro copertura con apposite compensazioni nell'ambito delle rispettive U.P.B. ai sensi dell'art. 14, comma 3, del Regolamento di amministrazione e contabilità: infatti dall'analisi delle U.P.B. e delle categorie coinvolte è stato accertato che le minori spese sono superiori all'ammontare delle eccedenze.

L'organico della segreteria tecnico-operativa, a fine 2010, risulta composto di n. 29 dipendenti e da n. 1 unità lavorativa con contratto di somministrazione di lavoro temporaneo. Si rileva, inoltre, che la medesima persona svolge la funzione di Segretario generale e di dirigente dell'area amministrativa.

Nel totale dei dipendenti in servizio alla data del 31 dicembre 2010 (n. 29) sono compresi n. 2 dichiarati in esubero, destinati all'espletamento di mansioni connesse alla gestione della stazione marittima.

Nell'ambito delle uscite correnti, l'ammontare delle spese di funzionamento (U.P.B. 1.1) si attesta su un livello pressoché identico a quello dell'anno precedente e la crescita registrata nel 2010 è essenzialmente imputabile alle spese di personale. Per quanto concerne gli "Interventi diversi" (U.P.B. 1.2), la crescita evidenziata deriva principalmente dalle uscite per prestazioni istituzionali, così come accennato in precedenza.

Nell'ambito delle uscite per l'acquisto di beni di consumo e di servizi (categoria 1.1.3), come già evidenziato in occasione del Consuntivo 2009, si registra, per quanto concerne gli oneri derivanti dall'utilizzo di mezzi di trasporto terrestre (cap. 1.1.3.10) il superamento del limite del 50% della spesa sostenuta per il

2004 (stabilito in euro 4.280 per l'anno 2010), mentre la spesa sostenuta è stata di euro 6.161: a ciò si correla anche l'eccedenza di spesa sopra evidenziata sul corrispondente capitolo. In ordine a tale circostanza, è da evidenziare che le spese si riferiscono essenzialmente a manutenzioni e riparazioni, comprese le revisioni periodiche, ad assicurazioni, a tasse di circolazione e a carburanti, ossia tutte spese che di fatto sono ineludibili per assicurare l'efficienza, la sicurezza e l'utilizzabilità dei mezzi di trasporto per l'attività istituzionale dell'Ente. In relazione agli impegni 2010 sono rimaste da pagare, a fine esercizio, spese correnti per euro 1.828.268,14.

Conto capitale

Le uscite in conto capitale impegnate nel 2010 sono pari a euro 15.369.647,15 a fronte di una previsione definitiva di euro 17.484.607. Rispetto al 2009, così come evidenziato per le entrate di conto capitale, si annota un forte incremento (di euro 10.105.147,73). Le spese sostenute nel 2010 si riferiscono essenzialmente all'acquisizione di beni di uso durevole, opere immobiliari ed investimenti (categoria 2.1.1) in cui si registra un impegnato di euro 14.457.411,45. In relazione agli impegni 2010 sono rimaste da pagare, a fine esercizio, spese in conto capitale per euro 9.692.171,26.

Le partite di giro in entrata e in uscita pareggiano, riportando impegni e accertamenti per euro 1.435.611,26

IL CONTO ECONOMICO

Il conto economico dell'Autorità portuale espone un valore della produzione pari a euro 9.113.652,44, che risulta inferiore di euro 1.616.107,46 a quello dell'anno 2009 (euro 10.729.759,90). Tale differenza è imputabile soprattutto al decremento delle entrate tributarie per euro 1.506.708,86.

I costi della produzione sono pari a euro 8.578.345,86 e risultano inferiori di circa 70.464 euro a quelli del 2009 (euro 8.648.810,42).

La differenza tra valore della produzione e costi della produzione è di segno positivo ed è pari ad euro 535.306,58.

Il risultato prima delle imposte è di euro 1.145.335,11. Tale importo rappresenta anche l'avanzo economico del 2010, tenuto conto della circostanza che il risultato dell'attività commerciale della Stazione marittima è negativo. I costi e i ricavi derivanti dall'attività della Stazione Marittima, esercitata in gestione diretta dall'Autorità portuale, sono compresi nei dati di consuntivo sopra indicati.

AUTORITÀ PORTUALE ANCONA

Come per gli anni precedenti, i risultati di gestione di questa attività economica, sono evidenziati, ai fini fiscali, in una contabilità separata, di cui di seguito si indicano le parti più significative:

A-	**RICAVI** (VALORE DELLA PRODUZIONE) *(proventi traffico passeggeri, tariffe TIR, canoni di locazione Stazione Marittima, ecc.)*	Euro		**2.620.098,73**
B-	**COSTI** (COSTI DELLA PRODUZIONE) *(manodopera, personale, pulizie, consumi vari, ecc.)*	Euro	-	**3.851.497,63**
	PROVENTI FINANZIARI	Euro		**684,57**
	PARTITE STRAORDINARIE	Euro		**12.944,98**
C-	**RISULTATO PRIMA DELLE IMPOSTE**	Euro	-	**1.217.769,35**
D-	**IMPOSTE**	Euro		**0**
E-	**DISAVANZO ECONOMICO**	Euro	-	**1.217.769,35**

LO STATO PATRIMONIALE

Lo stato patrimoniale evidenzia un totale dell'attivo pari ad euro 295.249.083,02, a fronte di un totale del passivo di euro 294.103.747,91. La differenza a pareggio è costituita dall'avanzo del conto economico pari ad euro1.145.335,11.

Il Collegio, tenuto conto di quanto sopra esposto ed accertato il sostanziale rispetto dei limiti di spesa previsti dalla legislazione vigente, anche con riferimento alla nota n. 3613 del 10 marzo 2011 del Ministero delle infrastrutture e dei trasporti, ritiene che il Rendiconto generale dell'anno 2010 dell'Autorità portuale di Ancona possa ottenere la prescritta approvazione del Comitato Portuale.
Letto, approvato e sottoscritto

Roma, 22 aprile 2011

Dott. Mauro D'AMICO (Presidente) .....

Dott. Giuseppe SARDO (Componente) .....

Dott. Alessandro FRANCHI (Componente) .....

AUTORITA' PORTUALE - ANCONA

BILANCIO CONSUNTIVO

PAGINA BIANCA

RENDICONTO FINANZIARIO DECISIONALE

PAGINA BIANCA

AUTORITA` PORTUALE ANCONA
MOLO SANTA MARIA - PORTO 60121 ANCONA (AN)
00093910420

Rendiconto finanz. decisionale DPR 97/2003			
Esercizio 2010	Data 12/04/2011	Ora 14:52	Pagina : 1

Codice cate-goria	Denominazione	ANNO FINANZIARIO 2010			ANNO FINANZIARIO 2009		
		Residui fine anno	Competenza (Accertam.)	Cassa (Reversali)	Residui fine anno	Competenza (Accertam.)	Cassa (Reversali)
	Parte I - Entrate						
.0.1	Avanzo di amministrazione presunto	0,00	33.730.574,64	0,00	0,00	31.152.738,85	0,00
.0.2	Fondo iniziale di cassa presunto	0,00	0,00	46.003.672,12	0,00	0,00	41.361.034,28
	1 - TITOLO 1 -ENTRATE CORRENTI						
	1.1 UPB - ENTRATE DERIVANTI DA TRASFERIMENTI CORRENTI						
1.1.1	Categoria - Trasferimenti da parte dello Stato	0,00	262.271,99	262.271,99	0,00	212.271,99	212.271,99
1.1.2	Categoria - Trasferimenti da parte delle Regioni	0,00	0,00	0,00	0,00	0,00	0,00
1.1.3	Categoria - Trasferimenti da parte dei Comuni e delle Provincie	0,00	0,00	0,00	0,00	0,00	0,00
1.1.4	Categoria - Trasferimenti da parte di altri Enti del settore pubblico	162.833,42	173.220,38	22.228,84	11.841,88	11.841,88	0,00
	Totale UPB 1.1	**162.833,42**	**435.492,37**	**284.500,83**	**11.841,88**	**224.113,87**	**212.271,99**
	1.2 UPB - ENTRATE DIVERSE						
1.2.1	Categoria - Entrate tributarie	695.715,10	3.526.502,07	3.937.005,42	1.107.096,04	5.033.210,93	4.723.274,03
1.2.2	Categoria - Entrate derivanti dalla vendita di beni e dalla prestaz.di servizi	295.425,95	2.477.148,99	2.497.566,48	315.843,65	2.396.900,15	2.531.821,39
1.2.3	Categoria - Redditi e proventi patrimoniali	143.253,93	2.221.349,32	2.188.642,23	110.546,84	2.677.360,89	2.931.484,81
1.2.4	Categoria - Poste correttive e compensative di uscite correnti	105.158,71	142.279,17	284.221,56	247.276,11	277.954,86	103.674,51
1.2.5	Categoria - Entrate non classificabili in altre voci	28.794,57	6.115,35	4.145,09	26.824,31	7.189,26	6.772,37
	Totale UPB 1.2	**1.268.348,26**	**8.373.394,90**	**8.911.580,78**	**1.807.586,95**	**10.392.616,09**	**10.297.027,11**
	UPB 1.1	**162.833,42**	**435.492,37**	**284.500,83**	**11.841,88**	**224.113,87**	**212.271,99**
	UPB 1.2	**1.268.348,26**	**8.373.394,90**	**8.911.580,78**	**1.807.586,95**	**10.392.616,09**	**10.297.027,11**
	Totale Titolo 1	**1.431.181,68**	**8.808.887,27**	**9.196.081,61**	**1.819.428,83**	**10.616.729,96**	**10.509.299,10**
	2 - TITOLO 2 -ENTRATE IN CONTO CAPITALE						
	2.1 UPB - ENTRATE PER ALIENAZIONE DI BENI PATRIMONIALI E RISCOSSIONE DI CREDITI						
2.1.1	Categoria - Alienazione di immobili e diritti reali	0,00	0,00	0,00	0,00	0,00	0,00
2.1.2	Categoria - Alienazione di immobilizzazioni tecniche	0,00	0,00	2.100,00	2.100,00	2.100,00	0,00
2.1.3	Categoria - Realizzo di valori mobiliari	0,00	0,00	0,00	0,00	0,00	0,00
2.1.4	Categoria - Riscossione di crediti	3.437,50	3.000,00	1.687,50	2.125,00	1.500,00	1.625,00
	Totale UPB 2.1	**3.437,50**	**3.000,00**	**3.787,50**	**4.225,00**	**3.600,00**	**1.625,00**
	2.2 UPB - ENTRATE DERIVANTI DA TRASFERIMENTI IN CONTO CAPITALE						
2.2.1	Categoria - Trasferimenti dello Stato	57.834.190,81	18.765.272,66	49.073.445,81	88.142.363,96	15.920,19	12.013.553,24
2.2.2	Categoria - Trasferimenti delle Regioni	5.775.145,24	3.206.758,24	1.236.950,40	3.805.337,40	2.030.000,00	724.662,60
2.2.3	Categoria - Trasferimenti da Comuni e Provincie	400.000,00	0,00	400.000,00	800.000,00	800.658,28	80.658,28
2.2.4	Categoria - Trasferimenti da altri Enti del settore pubblico/privato	65.000,00	0,00	0,00	65.000,00	65.000,00	0,00
	Totale UPB 2.2	**64.074.336,05**	**21.972.030,90**	**50.710.396,21**	**92.812.701,36**	**2.911.578,47**	**12.818.874,12**
	2.3 UPB - ACCENSIONI DI PRESTITI						
2.3.1	Categoria - Assunzione di mutui	0,00	0,00	0,00	0,00	0,00	
2.3.2	Categoria - Assunzione di altri debiti finanziari	0,00	0,00	0,00	0,00	0,00	

AUTORITA` PORTUALE ANCONA
MOLO SANTA MARIA - PORTO 60121 ANCONA (AN)
00093910420

Rendiconto finanz. decisionale DPR 97/2003

Esercizio	Data	Ora	Pagina :
2010	12/04/2011	14:52	2

Codice cate-goria	Denominazione	ANNO FINANZIARIO 2010			ANNO FINANZIARIO 2009		
		Residui fine anno	Competenza (Accertam.)	Cassa (Reversali)	Residui fine anno	Competenza (Accertam.)	Cassa (Reversali)
2.3.3	Categoria - Emissione di obbligazioni	0,00	0,00	0,00	0,00	0,00	0,00
	Totale UPB 2.3	**0,00**	**0,00**	**0,00**	**0,00**	**0,00**	**0,00**
	UPB 2.1	**3.437,50**	**3.000,00**	**3.787,50**	**4.225,00**	**3.600,00**	**1.625,00**
	UPB 2.2	**64.074.336,05**	**21.972.030,90**	**50.710.396,21**	**92.812.701,36**	**2.911.578,47**	**12.818.874,12**
	UPB 2.3	**0,00**	**0,00**	**0,00**	**0,00**	**0,00**	**0,00**
	Totale Titolo 2	**64.077.773,55**	**21.975.030,90**	**50.714.183,71**	**92.816.926,36**	**2.915.178,47**	**12.820.499,12**

3 - TITOLO 3 -ENTRATE PER PARTITE DI GIRO

3.1 UPB - ENTRATE AVENTI NATURA DI PARTITE DI GIRO

3.1.1	Categoria - Entrate aventi natura di partite di giro	2.094.931,21	1.435.611,26	1.459.326,26	2.120.237,56	991.653,84	770.201,73
	Totale UPB 3.1	**2.094.931,21**	**1.435.611,26**	**1.459.326,26**	**2.120.237,56**	**991.653,84**	**770.201,73**
	UPB 3.1	**2.094.931,21**	**1.435.611,26**	**1.459.326,26**	**2.120.237,56**	**991.653,84**	**770.201,73**
	Totale Titolo 3	**2.094.931,21**	**1.435.611,26**	**1.459.326,26**	**2.120.237,56**	**991.653,84**	**770.201,73**
Riepilogo delle Entrate	**Titolo 1**	**1.431.181,68**	**8.808.887,27**	**9.196.081,61**	**1.819.428,83**	**10.616.729,96**	**10.509.299,10**
	Titolo 2	**64.077.773,55**	**21.975.030,90**	**50.714.183,71**	**92.816.926,36**	**2.915.178,47**	**12.820.499,12**
	Titolo 3	**2.094.931,21**	**1.435.611,26**	**1.459.326,26**	**2.120.237,56**	**991.653,84**	**770.201,73**
	TOTALE	**67.603.886,44**	**32.219.529,43**	**61.369.591,58**	**96.756.592,75**	**14.523.562,27**	**24.099.999,95**
	Avanzo di amministrazione utilizzato						
	TOTALE GENERALE	**67.603.886,44**	**32.219.529,43**	**61.369.591,58**	**96.756.592,75**	**14.523.562,27**	**24.099.999,95**

AUTORITA' PORTUALE - ANCONA

AUTORITA` PORTUALE ANCONA
MOLO SANTA MARIA - PORTO 60121 ANCONA (AN)
00093910420

Rendiconto finanz. decisionale DPR 97/2003

Esercizio	Data	Ora	Pagina :
2010	12/04/2011	14:52	3

Codice categoria	Denominazione	ANNO FINANZIARIO 2010			ANNO FINANZIARIO 2009		
		Residui fine anno	Competenza (Impegni)	Cassa (Mandati)	Residui fine anno	Competenza (Impegni)	Cassa (Mandati)
	Parte II - Spese						
	- TITOLO -						
	.0						
.0.		0,00	0,00	0,00	0,00	0,00	0,00
	Totale UPB .0	**0,00**	**0,00**	**0,00**	**0,00**	**0,00**	**0,00**
	UPB .0	**0,00**	**0,00**	**0,00**	**0,00**	**0,00**	**0,00**
	Totale Titolo	**0,00**	**0,00**	**0,00**	**0,00**	**0,00**	**0,00**
	1 - TITOLO 1 -USCITE CORRENTI						
	1.1 UPB - FUNZIONAMENTO						
1.1.1	Categoria - Uscite per gli Organi dell`Ente	39.870,14	266.510,36	284.671,30	60.645,93	294.864,87	271.686,26
1.1.2	Categoria - Oneri per il personale in attività di servizio	187.343,77	1.946.212,20	1.944.207,64	185.339,91	1.836.497,84	1.787.495,55
1.1.3	Categoria - Uscite per l`acquisto di beni di consumo e di servizi	156.016,00	409.926,56	375.632,05	124.993,22	411.945,00	358.291,20
	Totale UPB 1.1	**383.229,91**	**2.622.649,12**	**2.604.510,99**	**370.979,06**	**2.543.307,71**	**2.417.473,01**
	1.2 UPB - INTERVENTI DIVERSI						
1.2.1	Categoria - Uscite per prestazioni istituzionali	1.569.071,01	3.565.101,63	2.863.326,15	879.204,67	2.821.520,53	2.631.287,17
1.2.2	Categoria - Trasferimenti passivi	14.400,00	14.400,00	7.200,00	20.200,00	0,00	7.200,00
1.2.3	Categoria - Oneri finanziari	89,66	89,66	0,00	0,00	0,07	0,07
1.2.4	Categoria - Oneri tributari	142,45	40.996,07	40.965,44	111,82	84.367,73	87.904,22
1.2.5	Categoria - Poste correttive e compensative di entrate correnti	197,55	478,48	280,93	0,00	572,43	572,43
1.2.6	Categoria - Uscite non classificabili in altre voci	1.105,00	101.673,49	100.568,49	0,00	112.146,97	113.146,97
	Totale UPB 1.2	**1.585.005,67**	**3.722.739,33**	**3.012.341,01**	**899.516,49**	**3.018.607,73**	**2.840.110,86**
	1.3 UPB - ONERI COMUNI						
1.3.1	Categoria - Oneri comuni	0,00	0,00	0,00	0,00	0,00	0,00
	Totale UPB 1.3	**0,00**	**0,00**	**0,00**	**0,00**	**0,00**	**0,00**
	1.4 UPB - TRATTAMENTI DI QUIESCENZA, INTEGRATIVI E SOSTITUTIVI						
1.4.1	Categoria - Oneri per il personale in quiescenza	0,00	0,00	0,00	0,00	0,00	0,00
1.4.2	Categoria - Accantonamento al trattamento di fine rapporto	0,00	0,00	0,00	0,00	0,00	0,00
	Totale UPB 1.4	**0,00**	**0,00**	**0,00**	**0,00**	**0,00**	**0,00**
	1.5 UPB - ACCANTONAMENTI A FONDI RISCHI ED ONERI						
1.5.1	Categoria - Accantonamenti a fondi rischi ed oneri	0,00	0,00	0,00	0,00	0,00	0,00
	Totale UPB 1.5	**0,00**	**0,00**	**0,00**	**0,00**	**0,00**	**0,00**
	UPB 1.1	**383.229,91**	**2.622.649,12**	**2.604.510,99**	**370.979,06**	**2.543.307,71**	**2.417.473,01**
	UPB 1.2	**1.585.005,67**	**3.722.739,33**	**3.012.341,01**	**899.516,49**	**3.018.607,73**	**2.840.110,86**
	UPB 1.3	**0,00**	**0,00**	**0,00**	**0,00**	**0,00**	**0,00**
	UPB 1.4	**0,00**	**0,00**	**0,00**	**0,00**	**0,00**	**0,00**
	UPB 1.5	**0,00**	**0,00**	**0,00**	**0,00**	**0,00**	**0,00**
	Totale Titolo 1	**1.968.235,58**	**6.345.388,45**	**5.616.852,00**	**1.270.495,55**	**5.561.915,44**	**[illegible]583,87**

AUTORITA` PORTUALE ANCONA
MOLO SANTA MARIA - PORTO 60121 ANCONA (AN)
00093910420

Rendiconto finanz. decisionale DPR 97/2003

Esercizio	Data	Ora	Pagina :
2010	12/04/2011	14:52	4

Codice cate-goria	Denominazione	ANNO FINANZIARIO 2010			ANNO FINANZIARIO 2009		
		Residui fine anno	Competenza (Impegni)	Cassa (Mandati)	Residui fine anno	Competenza (Impegni)	Cassa (Mandati)
	2 - TITOLO 2 -USCITE IN CONTO CAPITALE						
	2.1 UPB - INVESTIMENTI						
2.1.1	Categoria - Acquisiz.di beni di uso durevole e opere immobiari e invest.	107.995.343,82	14.457.411,45	10.919.197,14	104.809.820,62	5.133.487,86	12.887.282,66
2.1.2	Categoria - Acquisizione di immobilizzazioni tecniche	23.635,43	402.190,65	392.405,70	13.850,48	92.304,14	110.680,20
2.1.3	Categoria - Partecipazioni e acquisto di valori mobiliari	0,00	400.000,00	400.000,00	0,00	0,00	0,00
2.1.4	Categoria - Concessioni di crediti ed anticipazioni	0,00	3.000,00	3.000,00	0,00	1.500,00	1.500,00
2.1.5	Categoria - Inden.di anzianità e similari al pers.cessato dal servizio	10.677,06	107.045,47	104.136,77	7.768,36	37.207,84	37.017,16
	Totale UPB 2.1	**108.029.656,31**	**15.369.647,57**	**11.818.739,61**	**104.831.439,46**	**5.264.499,84**	**13.036.480,02**
	2.2 UPB - ONERI COMUNI						
2.2.1	Categoria - Rimborsi di mutui	0,00	0,00	0,00	0,00	0,00	0,00
2.2.2	Categoria - Rimborsi di anticipazioni passive	0,00	0,00	0,00	0,00	0,00	0,00
2.2.3	Categoria - Rimborsi di obbligazioni	0,00	0,00	0,00	0,00	0,00	0,00
2.2.4	Categoria - Restituzione alle gestioni autonome di anticipazioni	0,00	0,00	0,00	0,00	0,00	0,00
2.2.5	Categoria - Estinzione debiti diversi	0,00	0,00	0,00	0,00	0,00	0,00
	Totale UPB 2.2	**0,00**	**0,00**	**0,00**	**0,00**	**0,00**	**0,00**
	UPB 2.1	**108.029.656,31**	**15.369.647,57**	**11.818.739,61**	**104.831.439,46**	**5.264.499,84**	**13.036.480,02**
	UPB 2.2	**0,00**	**0,00**	**0,00**	**0,00**	**0,00**	**0,00**
	Totale Titolo 2	**108.029.656,31**	**15.369.647,57**	**11.818.739,61**	**104.831.439,46**	**5.264.499,84**	**13.036.480,02**
	3 - TITOLO 3 -USCITE PER PARTITE DI GIRO						
	3.1 UPB - USCITE AVENTI NATURA DI PARTITE DI GIRO						
3.1.1	Categoria - Uscite aventi natura di partite di giro	2.828.128,33	1.435.611,26	1.532.756,64	2.927.755,22	991.653,84	1.163.298,22
	Totale UPB 3.1	**2.828.128,33**	**1.435.611,26**	**1.532.756,64**	**2.927.755,22**	**991.653,84**	**1.163.298,22**
	UPB 3.1	**2.828.128,33**	**1.435.611,26**	**1.532.756,64**	**2.927.755,22**	**991.653,84**	**1.163.298,22**
	Totale Titolo 3	**2.828.128,33**	**1.435.611,26**	**1.532.756,64**	**2.927.755,22**	**991.653,84**	**1.163.298,22**
Riepilogo delle Spese	**Titolo**	**0,00**	**0,00**	**0,00**	**0,00**	**0,00**	**0,00**
	Titolo 1	**1.968.235,58**	**6.345.388,45**	**5.616.852,00**	**1.270.495,55**	**5.561.915,44**	**5.257.583,87**
	Titolo 2	**108.029.656,31**	**15.369.647,57**	**11.818.739,61**	**104.831.439,46**	**5.264.499,84**	**13.036.480,02**
	Titolo 3	**2.828.128,33**	**1.435.611,26**	**1.532.756,64**	**2.927.755,22**	**991.653,84**	**1.163.298,22**
	TOTALE	**112.826.020,22**	**23.150.647,28**	**18.968.348,25**	**109.029.690,23**	**11.818.069,12**	**19.457.362,11**
	Avanzo		**9.068.882,15**			**2.705.493,15**	
	TOTALE GENERALE	**112.826.020,22**	**32.219.529,43**	**18.968.348,25**	**109.029.690,23**	**14.523.562,27**	**19.457.362,11**

RENDICONTO FINANZIARIO GESTIONALE

PAGINA BIANCA

AUTORITA` PORTUALE ANCONA

MOLO SANTA MARIA - PORTO 60121 ANCONA (AN)
00093910420

Rendiconto finanziario gestionale DPR 97/2003

Esercizio	Data :	Ora :	Pagina : A
2010	12/04/2011	11:46	1

Capitolo Articolo	CAPITOLO Denominazione	GESTIONE DI COMPETENZA PREVISIONE Previsione Iniziale	Variazioni in +	Variazioni in -	Definitive	SOMME ACCERTATE Riscosse	Rimaste da riscuotere	Totali Accertati	Differenze rispetto alle previsioni in più	in meno
2	3	4	5	6	7 (4+5-6)	8	9 (10-8)	10 (8 + 9)	11 (10 - 7)	12 (7 - 10)
	Parte I - Entrate									
.0.1.1	Avanzo di Amministrazione	33.730.574,64	0,00	0,00	33.730.574,64	0,00	0,00	0,00	0,00	33.730.574,64
.0.2.2	Fondo iniziale di cassa	0,00	0,00	0,00	0,00	0,00	0,00	0,00	0,00	0,00
	1 - TITOLO 1 - ENTRATE CORRENTI									
	1.1 UPB - ENTRATE DERIVANTI DA TRASFERIMENTI CORRENTI									
	1.1.1 Categoria - Trasferimenti da parte dello Stato									
1.1.1.10	Contributi dello Stato	0,00	0,00	0,00	0,00	50.000,00	0,00	50.000,00	50.000,00	0,00
1.1.1.20	Contributo compensativo del canone Fincantieri (Contributo ex Legge 522/99)	212.271,00	0,00	0,00	212.271,00	212.271,99	0,00	212.271,99	0,99	0,00
	Totale Categoria 1.1.1	**212.271,00**	**0,00**	**0,00**	**212.271,00**	**262.271,99**	**0,00**	**262.271,99**	**50.000,99**	**0,00**
	1.1 UPB - ENTRATE DERIVANTI DA TRASFERIMENTI CORRENTI									
	1.1.2 Categoria - Trasferimenti da parte delle Regioni									
1.1.2 .10	Contributi della Regione	0,00	0,00	0,00	0,00	0,00	0,00	0,00	0,00	0,00
	Totale Categoria 1.1.2	**0,00**	**0,00**	**0,00**	**0,00**	**0,00**	**0,00**	**0,00**	**0,00**	**0,00**
	1.1 UPB - ENTRATE DERIVANTI DA TRASFERIMENTI CORRENTI									
	1.1.3 Categoria - Trasferimenti da parte dei Comuni e delle Provincie									
1.1.3.10	Contributi della Provincia	0,00	0,00	0,00	0,00	0,00	0,00	0,00	0,00	0,00
1.1.3.20	Contributi del Comune	0,00	0,00	0,00	0,00	0,00	0,00	0,00	0,00	0,00
	Totale Categoria 1.1.3	**0,00**	**0,00**	**0,00**	**0,00**	**0,00**	**0,00**	**0,00**	**0,00**	**0,00**
	1.1 UPB - ENTRATE DERIVANTI DA TRASFERIMENTI CORRENTI									
	1.1.4 Categoria - Trasferimenti da parte di altri Enti del settore pubblico									
1.1.4.10	Contributi Camera di Commercio	0,00	0,00	0,00	0,00	0,00	0,00	0,00	0,00	0,00

AUTORITA` PORTUALE ANCONA
MOLO SANTA MARIA - PORTO 60121 ANCONA (AN)
00093910420

Rendiconto finanziario gestionale DPR 97/2003

Esercizio	Data :	Ora :	Pagina :
2010	12/04/2011	11:49	[illegible]

GESTIONE DEI RESIDUI ATTIVI							GESTIONE DI CASSA				Totale dei residui attivi al termine esercizio
					Variazioni				Differenze rispetto alle previsioni		
Capitolo Articolo	Residui inizio esercizio	Riscossi	Rimasti da Riscuotere	Totali	in più	in meno	Previsioni	Riscossioni	in più	in meno	
13	14	15	16 (17 - 15)	17 (15 + 16)	18 (17-14)	19 (14-17)	20	21	22 (21-20)	23 (20-21)	24 (9 + 16)

Parte I - Entrate

.0.1.1	0,00	0,00	0,00	0,00	0,00	0,00	0,00	0,00	0,00	0,00	0,00
.0.2.2	0,00	0,00	0,00	0,00	0,00	0,00	46.003.672,12	46.003.672,12	0,00	0,00	0,00

1 - TITOLO 1 - ENTRATE CORRENTI

1.1 UPB - ENTRATE DERIVANTI DA TRASFERIMENTI CORRENTI

1.1.1 Categoria - Trasferimenti da parte dello Stato

1.1.1.10	0,00	0,00	0,00	0,00	0,00	0,00	0,00	50.000,00	50.000,00	0,00	0,00
1.1.1.20	0,00	0,00	0,00	0,00	0,00	0,00	212.271,00	212.271,99	0,99	0,00	0,00
Tot.cat.	**0,00**	**0,00**	**0,00**	**0,00**	**0,00**	**0,00**	**212.271,00**	**262.271,99**	**50.000,99**	**0,00**	**0,00**

1.1 UPB - ENTRATE DERIVANTI DA TRASFERIMENTI CORRENTI

1.1.2 Categoria - Trasferimenti da parte delle Regioni

1.1.2 .10	0,00	0,00	0,00	0,00	0,00	0,00	0,00	0,00	0,00	0,00	0,00
Tot.cat.	**0,00**	**0,00**	**0,00**	**0,00**	**0,00**	**0,00**	**0,00**	**0,00**	**0,00**	**0,00**	**0,00**

1.1 UPB - ENTRATE DERIVANTI DA TRASFERIMENTI CORRENTI

1.1.3 Categoria - Trasferimenti da parte dei Comuni e delle Provincie

1.1.3.10	0,00	0,00	0,00	0,00	0,00	0,00	0,00	0,00	0,00	0,00	0,00
1.1.3.20	0,00	0,00	0,00	0,00	0,00	0,00	0,00	0,00	0,00	0,00	0,00
Tot.cat.	**0,00**	**0,00**	**0,00**	**0,00**	**0,00**	**0,00**	**0,00**	**0,00**	**0,00**	**0,00**	**0,00**

1.1 UPB - ENTRATE DERIVANTI DA TRASFERIMENTI CORRENTI

1.1.4 Categoria - Trasferimenti da parte di altri Enti del settore pubblico

1.1.4.10	0,00	0,00	0,00	0,00	0,00	0,00	0,00	0,00	0,00	0,00	0,00

AUTORITA` PORTUALE ANCONA

MOLO SANTA MARIA - PORTO 60121 ANCONA (AN)
00093910420

Rendiconto finanziario gestionale DPR 97/2003

Esercizio	Data :	Ora :	Pagina : A
2010	12/04/2011	11:46	2

Capitolo Articolo	CAPITOLO Denominazione	GESTIONE DI COMPETENZA PREVISIONE Previsione Iniziale	Variazioni in +	Variazioni in -	Definitive	SOMME ACCERTATE Riscosse	Rimaste da riscuotere	Totali Accertati	Differenze rispetto alle previsioni in più	in meno
2	3	4	5	6	7 (4+5-6)	8	9 (10-8)	10 (8 + 9)	11 (10 - 7)	12 (7 - 10)
1.1.4.20	Contributi altri Enti Pubblici	0,00	0,00	0,00	0,00	0,00	0,00	0,00	0,00	0,00
1.1.4.30	Contributi diversi (progetto Watermode)	125.000,00	63.000,00	0,00	188.000,00	10.411,96	162.808,42	173.220,38	0,00	14.779,62
	Totale Categoria 1.1.4	**125.000,00**	**63.000,00**	**0,00**	**188.000,00**	**10.411,96**	**162.808,42**	**173.220,38**	**0,00**	**14.779,62**
	1.2 UPB - ENTRATE DIVERSE									
	1.2.1 Categoria - Entrate tributarie									
1.2.1.10	Gettito delle tasse sulle merci imbarcate e sbarcate di cui al Capo III, Titolo II, L. 82/63 e art.1 L. 355/76 s.m.	2.870.000,00	0,00	0,00	2.870.000,00	2.032.242,19	643.200,00	2.675.442,19	0,00	194.557,81
1.2.1.11	Gettito della tassa erariale di cui all`art.2, comma1, del decreto-Legge 28.2.74, n° 47, convertito con modificazioni dalla Legge 16.4.74, n° 117 e s.m.	0,00	267,00	0,00	267,00	266,29	3.800,00	4.066,29	3.799,29	0,00
1.2.1.12	Gettito della tassa di ancoraggio di cui al capo I del titolo I della Legge 9.2.63, n° 82 e s. m.	1.265.000,00	0,00	465.000,00	800.000,00	667.983,27	45.000,00	712.983,27	0,00	87.016,73
1.2.1.20	Proventi di autorizzazioni per operazioni portuali di cui agli art. 16, 17 e 18 L. 84/94	270.000,00	0,00	133.000,00	137.000,00	122.585,61	3.715,10	126.300,71	0,00	10.699,29
1.2.1.30	Proventi di autorizzazioni per attività svolte nel porto di cui all'art. 68 del Codice della Navigazione	5.000,00	0,00	0,00	5.000,00	7.709,61	0,00	7.709,61	2.709,61	0,00
	Totale Categoria 1.2.1	**4.410.000,00**	**267,00**	**598.000,00**	**3.812.267,00**	**2.830.786,97**	**695.715,10**	**3.526.502,07**	**6.508,90**	**292.273,83**
	1.2 UPB - ENTRATE DIVERSE									
	1.2.2 Categoria - Entrate derivanti dalla vendita di beni e dalla prestaz.di servizi									

AUTORITA` PORTUALE ANCONA

MOLO SANTA MARIA - PORTO 60121 ANCONA (AN)
00093910420

Rendiconto finanziario gestionale DPR 97/2003

Esercizio	Data :	Ora :	Pagina
2010	12/04/2011	11:49	2

GESTIONE DEI RESIDUI ATTIVI							GESTIONE DI CASSA				Totale dei residui attivi al termine esercizio
					Variazioni				Differenze rispetto alle previsioni		
Capitolo Articolo	Residui inizio esercizio	Riscossi	Rimasti da Riscuotere	Totali	in più	in meno	Previsioni	Riscossioni	in più	in meno	
13	14	15	16 (17 - 15)	17 (15 + 16)	18 (17-14)	19 (14-17)	20	21	22 (21-20)	23 (20-21)	24 (9 + 16)
1.1.4.20	0,00	0,00	0,00	0,00	0,00	0,00	0,00	0,00	0,00	0,00	0,00
1.1.4.30	11.841,88	11.816,88	25,00	11.841,88	0,00	0,00	27.000,00	22.228,84	0,00	4.771,16	162.833,42
Tot.cat.	**11.841,88**	**11.816,88**	**25,00**	**11.841,88**	**0,00**	**0,00**	**27.000,00**	**22.228,84**	**0,00**	**4.771,16**	**162.833,42**

1.2 UPB - ENTRATE DIVERSE

1.2.1 Categoria - Entrate tributarie

1.2.1.10	965.300,00	965.300,00	0,00	965.300,00	0,00	0,00	2.870.000,00	2.997.542,19	127.542,19	0,00	643.200,00
1.2.1.11	15.000,00	15.000,00	0,00	15.000,00	0,00	0,00	15.267,00	15.266,29	0,00	0,71	3.800,00
1.2.1.12	84.484,65	84.484,65	0,00	84.484,65	0,00	0,00	800.000,00	752.467,92	0,00	47.532,08	45.000,00
1.2.1.20	42.311,39	41.433,80	0,00	41.433,80	0,00	877,59	162.000,00	164.019,41	2.019,41	0,00	3.715,10
1.2.1.30	0,00	0,00	0,00	0,00	0,00	0,00	5.000,00	7.709,61	2.709,61	0,00	0,00
Tot.cat.	**1.107.096,04**	**1.106.218,45**	**0,00**	**1.106.218,45**	**0,00**	**877,59**	**3.852.267,00**	**3.937.005,42**	**132.271,21**	**47.532,79**	**695.715,10**

1.2 UPB - ENTRATE DIVERSE

1.2.2 Categoria - Entrate derivanti dalla vendita di beni e dalla prestaz.di servizi

AUTORITA` PORTUALE ANCONA

MOLO SANTA MARIA - PORTO 60121 ANCONA (AN)
00093910420

Rendiconto finanziario gestionale DPR 97/2003

Esercizio	Data :	Ora :	Pagina : A
2010	12/04/2011	11:47	3

Capitolo Articolo	CAPITOLO	GESTIONE DI COMPETENZA								
		PREVISIONE				SOMME ACCERTATE			Differenze rispetto alle previsioni	
	Denominazione	Previsione Iniziale	Variazioni in +	Variazioni in -	Definitive	Riscosse	Rimaste da riscuotere	Totali Accertati	in più	in meno
2	3	4	5	6	7 (4+5-6)	8	9 (10-8)	10 (8 + 9)	11 (10 - 7)	12 (7 - 10)
1.2.2.10	Proventi servizi traffico passeggeri	1.000.000,00	70.000,00	0,00	1.070.000,00	971.160,36	74.773,07	1.045.933,43	0,00	24.066,57
1.2.2.20	Proventi servizi traffico automezzi e tir	1.500.000,00	0,00	135.000,00	1.365.000,00	1.198.732,33	184.157,23	1.382.889,56	17.889,56	0,00
1.2.2.30	Proventi diversi	30.000,00	25.000,00	0,00	55.000,00	47.026,00	1.300,00	48.326,00	0,00	6.674,00
	Totale Categoria 1.2.2	**2.530.000,00**	**95.000,00**	**135.000,00**	**2.490.000,00**	**2.216.918,69**	**260.230,30**	**2.477.148,99**	**17.889,56**	**30.740,57**
	1.2 UPB - ENTRATE DIVERSE									
	1.2.3 Categoria - Redditi e proventi patrimoniali									
1.2.3.10	Canoni di concessione delle aree demaniali (coperte e scoperte) e delle banchine nell`ambito portuale	3.150.000,00	0,00	700.000,00	2.450.000,00	2.125.478,64	93.151,96	2.218.630,60	0,00	231.369,40
1.2.3.20	Canoni di affitto di beni patrimoniali dell'Autorità Portuale	0,00	0,00	0,00	0,00	0,00	0,00	0,00	0,00	0,00
1.2.3.30	Interessi attivi su titoli, depositi e conti correnti	22.000,00	0,00	0,00	22.000,00	1.903,92	814,80	2.718,72	0,00	19.281,28
1.2.3.40	Altri proventi patrimoniali	0,00	0,00	0,00	0,00	0,00	0,00	0,00	0,00	0,00
	Totale Categoria 1.2.3	**3.172.000,00**	**0,00**	**700.000,00**	**2.472.000,00**	**2.127.382,56**	**93.966,76**	**2.221.349,32**	**0,00**	**250.650,68**
	1.2 UPB - ENTRATE DIVERSE									
	1.2.4 Categoria - Poste correttive e compensative di uscite correnti									
1.2.4.10	Recuperi e rimborsi diversi	50.000,00	20.000,00	0,00	70.000,00	72.859,83	69.419,34	142.279,17	72.279,17	0,00
1.2.4.20	Concorso da parte dello Stato e di altri Enti per spese di servizi di manutenzione, illuminazione, pulizia ordinaria	0,00	0,00	0,00	0,00	0,00	0,00	0,00	0,00	0,00
	Totale Categoria 1.2.4	**50.000,00**	**20.000,00**	**0,00**	**70.000,00**	**72.859,83**	**69.419,34**	**142.279,17**	**72.279,17**	**0,00**
	1.2 UPB - ENTRATE DIVERSE									

AUTORITA` PORTUALE ANCONA

MOLO SANTA MARIA - PORTO 60121 ANCONA (AN)
00093910420

Rendiconto finanziario gestionale DPR 97/2003

Esercizio	Data :	Ora :	Pagina :
2010	12/04/2011	11:49	

GESTIONE DEI RESIDUI ATTIVI							GESTIONE DI CASSA				Totale dei residui attivi al termine esercizio
					Variazioni				Differenze rispetto alle previsioni		
Capitolo Articolo	Residui inizio esercizio	Riscossi	Rimasti da Riscuotere	Totali	in più	in meno	Previsioni	Riscossioni	in più	in meno	
13	14	15	16 (17 - 15)	17 (15 + 16)	18 (17-14)	19 (14-17)	20	21	22 (21-20)	23 (20-21)	24 (9 + 16)
1.2.2.10	92.225,20	92.224,99	0,00	92.224,99	0,00	0,21	1.070.000,00	1.063.385,35	0,00	6.614,65	74.773,07
1.2.2.20	178.630,45	178.603,45	27,00	178.630,45	0,00	0,00	1.400.000,00	1.377.335,78	0,00	22.664,22	184.184,23
1.2.2.30	44.988,00	9.819,35	35.168,65	44.988,00	0,00	0,00	85.000,00	56.845,35	0,00	28.154,65	36.468,65
Tot.cat.	**315.843,65**	**280.647,79**	**35.195,65**	**315.843,44**	**0,00**	**0,21**	**2.555.000,00**	**2.497.566,48**	**0,00**	**57.433,52**	**295.425,95**
	1.2	**UPB - ENTRATE DIVERSE**									
	1.2.3	**Categoria - Redditi e proventi patrimoniali**									
1.2.3.10	110.132,70	60.845,53	49.287,17	110.132,70	0,00	0,00	2.490.000,00	2.186.324,17	0,00	303.675,83	142.439,13
1.2.3.20	0,00	0,00	0,00	0,00	0,00	0,00	0,00	0,00	0,00	0,00	0,00
1.2.3.30	414,14	414,14	0,00	414,14	0,00	0,00	22.000,00	2.318,06	0,00	19.681,94	814,80
1.2.3.40	0,00	0,00	0,00	0,00	0,00	0,00	0,00	0,00	0,00	0,00	0,00
Tot.cat.	**110.546,84**	**61.259,67**	**49.287,17**	**110.546,84**	**0,00**	**0,00**	**2.512.000,00**	**2.188.642,23**	**0,00**	**323.357,77**	**143.253,93**
	1.2	**UPB - ENTRATE DIVERSE**									
	1.2.4	**Categoria - Poste correttive e compensative di uscite correnti**									
1.2.4.10	247.276,11	211.361,73	35.739,37	247.101,10	0,00	175,01	100.000,00	284.221,56	184.221,56	0,00	105.158,71
1.2.4.20	0,00	0,00	0,00	0,00	0,00	0,00	0,00	0,00	0,00	0,00	0,00
Tot.cat.	**247.276,11**	**211.361,73**	**35.739,37**	**247.101,10**	**0,00**	**175,01**	**100.000,00**	**284.221,56**	**184.221,56**	**0,00**	**105.158,71**
	1.2	**UPB - ENTRATE DIVERSE**									

AUTORITA` PORTUALE ANCONA

MOLO SANTA MARIA - PORTO 60121 ANCONA (AN)
00093910420

Rendiconto finanziario gestionale DPR 97/2003

Esercizio	Data :	Ora :	Pagina : A
2010	12/04/2011	11:47	4

Capitolo Articolo	CAPITOLO Denominazione	GESTIONE DI COMPETENZA – PREVISIONE: Previsione Iniziale	Variazioni in +	Variazioni in -	Definitive	SOMME ACCERTATE: Riscosse	Rimaste da riscuotere	Totali Accertati	Differenze rispetto alle previsioni: in più	in meno
2	3	4	5	6	7 (4+5-6)	8	9 (10-8)	10 (8 + 9)	11 (10 - 7)	12 (7 - 10)
	1.2.5 Categoria - Entrate non classificabili in altre voci									
1.2.5.10	Canoni di concessione per l`affidamento dei servizi di manutenzione, illuminazione, pulizia - gestione dei rifiuti pordotti dalle navi - di cui all`art. 6, C.1,	0,00	0,00	0,00	0,00	0,00	0,00	0,00	0,00	0,00
1.2.5.20	Entrate varie ed eventuali	10.000,00	0,00	0,00	10.000,00	271,69	5.843,66	6.115,35	0,00	3.884,65
	Totale Categoria 1.2.5	**10.000,00**	**0,00**	**0,00**	**10.000,00**	**271,69**	**5.843,66**	**6.115,35**	**0,00**	**3.884,65**
	Categoria 1.1.1	**212.271,00**	**0,00**	**0,00**	**212.271,00**	**262.271,99**	**0,00**	**262.271,99**	**50.000,99**	**0,00**
	Categoria 1.1.2	**0,00**	**0,00**	**0,00**	**0,00**	**0,00**	**0,00**	**0,00**	**0,00**	**0,00**
	Categoria 1.1.3	**0,00**	**0,00**	**0,00**	**0,00**	**0,00**	**0,00**	**0,00**	**0,00**	**0,00**
	Categoria 1.1.4	**125.000,00**	**63.000,00**	**0,00**	**188.000,00**	**10.411,96**	**162.808,42**	**173.220,38**	**0,00**	**14.779,62**
	Categoria 1.2.1	**4.410.000,00**	**267,00**	**598.000,00**	**3.812.267,00**	**2.830.786,97**	**695.715,10**	**3.526.502,07**	**6.508,90**	**292.273,83**
	Categoria 1.2.2	**2.530.000,00**	**95.000,00**	**135.000,00**	**2.490.000,00**	**2.216.918,69**	**260.230,30**	**2.477.148,99**	**17.889,56**	**30.740,57**
	Categoria 1.2.3	**3.172.000,00**	**0,00**	**700.000,00**	**2.472.000,00**	**2.127.382,56**	**93.966,76**	**2.221.349,32**	**0,00**	**250.650,68**
	Categoria 1.2.4	**50.000,00**	**20.000,00**	**0,00**	**70.000,00**	**72.859,83**	**69.419,34**	**142.279,17**	**72.279,17**	**0,00**
	Categoria 1.2.5	**10.000,00**	**0,00**	**0,00**	**10.000,00**	**271,69**	**5.843,66**	**6.115,35**	**0,00**	**3.884,65**
	Totale Titolo 1	**10.509.271,00**	**178.267,00**	**1.433.000,00**	**9.254.538,00**	**7.520.903,69**	**1.287.983,58**	**8.808.887,27**	**146.678,62**	**592.329,35**

2 - TITOLO 2 - ENTRATE IN CONTO CAPITALE

2.1 UPB - ENTRATE PER ALIENAZIONE DI BENI PATRIMONIALI E RISCOSSIONE DI CREDITI

2.1.1 Categoria - Alienazione di immobili e diritti reali

2.1.1.10	Alienazioni di immobili	0,00	0,00	0,00	0,00	0,00	0,00	0,00	0,00	0,00
2.1.1.20	Cessione di diritti reali	0,00	0,00	0,00	0,00	0,00	0,00	0,00	0,00	0,00
	Totale Categoria 2.1.1	**0,00**	**0,00**	**0,00**	**0,00**	**0,00**	**0,00**	**0,00**	**0,00**	**0,00**

2.1 UPB - ENTRATE PER ALIENAZIONE DI BENI PATRIMONIALI E RISCOSSIONE DI CREDITI

2.1.2 Categoria - Alienazione di immobilizzazioni tecniche

AUTORITA` PORTUALE ANCONA

MOLO SANTA MARIA - PORTO 60121 ANCONA (AN)
00093910420

Rendiconto finanziario gestionale DPR 97/2003

Esercizio	Data :	Ora :	Pagina :
2010	12/04/2011	11:49	8

GESTIONE DEI RESIDUI ATTIVI							GESTIONE DI CASSA				Totale dei residui attivi al termine esercizio
					Variazioni				Differenze rispetto alle previsioni		
Capitolo Articolo	Residui inizio esercizio	Riscossi	Rimasti da Riscuotere	Totali	in più	in meno	Previsioni	Riscossioni	in più	in meno	
13	14	15	16 (17 - 15)	17 (15 + 16)	18 (17-14)	19 (14-17)	20	21	22 (21-20)	23 (20-21)	24 (9 + 16)
1.2.5	Categoria - Entrate non classificabili in altre voci										
1.2.5.10	0,00	0,00	0,00	0,00	0,00	0,00	0,00	0,00	0,00	0,00	0,00
1.2.5.20	26.824,31	3.873,40	22.950,91	26.824,31	0,00	0,00	15.000,00	4.145,09	0,00	10.854,91	28.794,57
Tot.cat.	**26.824,31**	**3.873,40**	**22.950,91**	**26.824,31**	**0,00**	**0,00**	**15.000,00**	**4.145,09**	**0,00**	**10.854,91**	**28.794,57**
	0,00	**0,00**	**0,00**	**0,00**	**0,00**	**0,00**	**212.271,00**	**262.271,99**	**50.000,99**	**0,00**	**0,00**
	0,00	**0,00**	**0,00**	**0,00**	**0,00**	**0,00**	**0,00**	**0,00**	**0,00**	**0,00**	**0,00**
	0,00	**0,00**	**0,00**	**0,00**	**0,00**	**0,00**	**0,00**	**0,00**	**0,00**	**0,00**	**0,00**
	11.841,88	**11.816,88**	**25,00**	**11.841,88**	**0,00**	**0,00**	**27.000,00**	**22.228,84**	**0,00**	**4.771,16**	**162.833,42**
	1.107.096,04	**1.106.218,45**	**0,00**	**1.106.218,45**	**0,00**	**877,59**	**3.852.267,00**	**3.937.005,42**	**132.271,21**	**47.532,79**	**695.715,10**
	315.843,65	**280.647,79**	**35.195,65**	**315.843,44**	**0,00**	**0,21**	**2.555.000,00**	**2.497.566,48**	**0,00**	**57.433,52**	**295.425,95**
	110.546,84	**61.259,67**	**49.287,17**	**110.546,84**	**0,00**	**0,00**	**2.512.000,00**	**2.188.642,23**	**0,00**	**323.357,77**	**143.253,93**
	247.276,11	**211.361,73**	**35.739,37**	**247.101,10**	**0,00**	**175,01**	**100.000,00**	**284.221,56**	**184.221,56**	**0,00**	**105.158,71**
	26.824,31	**3.873,40**	**22.950,91**	**26.824,31**	**0,00**	**0,00**	**15.000,00**	**4.145,09**	**0,00**	**10.854,91**	**28.794,57**
Tot.tit.	**1.819.428,83**	**1.675.177,92**	**143.198,10**	**1.818.376,02**	**0,00**	**1.052,81**	**9.273.538,00**	**9.196.081,61**	**366.493,76**	**443.950,15**	**1.431.181,68**

2 - TITOLO 2 - ENTRATE IN CONTO CAPITALE

2.1 UPB - ENTRATE PER ALIENAZIONE DI BENI PATRIMONIALI E RISCOSSIONE DI CREDITI

2.1.1 Categoria - Alienazione di immobili e diritti reali

2.1.1.10	0,00	0,00	0,00	0,00	0,00	0,00	0,00	0,00	0,00	0,00	0,00
2.1.1.20	0,00	0,00	0,00	0,00	0,00	0,00	0,00	0,00	0,00	0,00	0,00
Tot.cat.	**0,00**	**0,00**	**0,00**	**0,00**	**0,00**	**0,00**	**0,00**	**0,00**	**0,00**	**0,00**	**0,00**

2.1 UPB - ENTRATE PER ALIENAZIONE DI BENI PATRIMONIALI E RISCOSSIONE DI CREDITI

2.1.2 Categoria - Alienazione di immobilizzazioni tecniche

AUTORITA` PORTUALE ANCONA

MOLO SANTA MARIA - PORTO 60121 ANCONA (AN)
00093910420

Rendiconto finanziario gestionale DPR 97/2003

Esercizio	Data :	Ora :	Pagina : A
2010	12/04/2011	11:47	5

Capitolo Articolo	CAPITOLO	GESTIONE DI COMPETENZA								
		PREVISIONE				SOMME ACCERTATE			Differenze rispetto alle previsioni	
	Denominazione	Previsione Iniziale	Variazioni in +	Variazioni in -	Definitive	Riscosse	Rimaste da riscuotere	Totali Accertati	in più	in meno
2	3	4	5	6	7 (4+5-6)	8	9 (10-8)	10 (8 + 9)	11 (10 - 7)	12 (7 - 10)
2.1.2.10	Cessione di immobilizzazioni tecniche	0,00	0,00	0,00	0,00	0,00	0,00	0,00	0,00	0,00
2.1.2.20	Cessione di brevetti e progetti	0,00	0,00	0,00	0,00	0,00	0,00	0,00	0,00	0,00
	Totale Categoria 2.1.2	**0,00**	**0,00**	**0,00**	**0,00**	**0,00**	**0,00**	**0,00**	**0,00**	**0,00**
	2.1 UPB - ENTRATE PER ALIENAZIONE DI BENI PATRIMONIALI E RISCOSSIONE DI CREDITI									
	2.1.3 Categoria - Realizzo di valori mobiliari									
2.1.3.10	Realizzo di somme investite in titoli, valori mobiliari diversi e operazioni finanziarie	0,00	0,00	0,00	0,00	0,00	0,00	0,00	0,00	0,00
	Totale Categoria 2.1.3	**0,00**	**0,00**	**0,00**	**0,00**	**0,00**	**0,00**	**0,00**	**0,00**	**0,00**
	2.1 UPB - ENTRATE PER ALIENAZIONE DI BENI PATRIMONIALI E RISCOSSIONE DI CREDITI									
	2.1.4 Categoria - Riscossione di crediti									
2.1.4.10	Prelevamenti da depositi bancari	0,00	0,00	0,00	0,00	0,00	0,00	0,00	0,00	0,00
2.1.4.20	Prelevamenti da altri depositi bancari	0,00	0,00	0,00	0,00	0,00	0,00	0,00	0,00	0,00
2.1.4.30	Riscossioni da compagnie assicuratrici	0,00	0,00	0,00	0,00	0,00	0,00	0,00	0,00	0,00
2.1.4.40	Ritiro di depositi a cauzione presso terzi	0,00	0,00	0,00	0,00	0,00	0,00	0,00	0,00	0,00
2.1.4.50	Riscossione di prestiti ed anticipazioni a breve termine	5.165,00	0,00	0,00	5.165,00	187,50	2.812,50	3.000,00	0,00	2.165,00
2.1.4.60	Riscossione di altri crediti	0,00	0,00	0,00	0,00	0,00	0,00	0,00	0,00	0,00
	Totale Categoria 2.1.4	**5.165,00**	**0,00**	**0,00**	**5.165,00**	**187,50**	**2.812,50**	**3.000,00**	**0,00**	**2.165,00**
	2.2 UPB - ENTRATE DERIVANTI DA TRASFERIMENTI IN CONTO CAPITALE									
	2.2.1 Categoria - Trasferimenti dello Stato									

AUTORITA` PORTUALE ANCONA

MOLO SANTA MARIA - PORTO 60121 ANCONA (AN)

00093910420

Rendiconto finanziario gestionale DPR 97/2003

Esercizio	Data :	Ora :	Pagina :
2010	12/04/2011	11:49	5

GESTIONE DEI RESIDUI ATTIVI							GESTIONE DI CASSA				Totale dei residui attivi al termine esercizio
					Variazioni				Differenze rispetto alle previsioni		
Capitolo Articolo	Residui inizio esercizio	Riscossi	Rimasti da Riscuotere	Totali	in più	in meno	Previsioni	Riscossioni	in più	in meno	
13	14	15	16 (17 - 15)	17 (15 + 16)	18 (17-14)	19 (14-17)	20	21	22 (21-20)	23 (20-21)	24 (9 + 16)
2.1.2.10	2.100,00	2.100,00	0,00	2.100,00	0,00	0,00	2.100,00	2.100,00	0,00	0,00	0,00
2.1.2.20	0,00	0,00	0,00	0,00	0,00	0,00	0,00	0,00	0,00	0,00	0,00
Tot.cat.	**2.100,00**	**2.100,00**	**0,00**	**2.100,00**	**0,00**	**0,00**	**2.100,00**	**2.100,00**	**0,00**	**0,00**	**0,00**

2.1 UPB - ENTRATE PER ALIENAZIONE DI BENI PATRIMONIALI E RISCOSSIONE DI CREDITI

2.1.3 Categoria - Realizzo di valori mobiliari

2.1.3.10	0,00	0,00	0,00	0,00	0,00	0,00	0,00	0,00	0,00	0,00	0,00
Tot.cat.	**0,00**	**0,00**	**0,00**	**0,00**	**0,00**	**0,00**	**0,00**	**0,00**	**0,00**	**0,00**	**0,00**

2.1 UPB - ENTRATE PER ALIENAZIONE DI BENI PATRIMONIALI E RISCOSSIONE DI CREDITI

2.1.4 Categoria - Riscossione di crediti

2.1.4.10	0,00	0,00	0,00	0,00	0,00	0,00	0,00	0,00	0,00	0,00	0,00
2.1.4.20	0,00	0,00	0,00	0,00	0,00	0,00	0,00	0,00	0,00	0,00	0,00
2.1.4.30	0,00	0,00	0,00	0,00	0,00	0,00	0,00	0,00	0,00	0,00	0,00
2.1.4.40	0,00	0,00	0,00	0,00	0,00	0,00	0,00	0,00	0,00	0,00	0,00
2.1.4.50	2.125,00	1.500,00	625,00	2.125,00	0,00	0,00	1.750,00	1.687,50	0,00	62,50	3.437,50
2.1.4.60	0,00	0,00	0,00	0,00	0,00	0,00	0,00	0,00	0,00	0,00	0,00
Tot.cat.	**2.125,00**	**1.500,00**	**625,00**	**2.125,00**	**0,00**	**0,00**	**1.750,00**	**1.687,50**	**0,00**	**62,50**	**3.437,50**

2.2 UPB - ENTRATE DERIVANTI DA TRASFERIMENTI IN CONTO CAPITALE

2.2.1 Categoria - Trasferimenti dello Stato

AUTORITA` PORTUALE ANCONA

MOLO SANTA MARIA - PORTO 60121 ANCONA (AN)
00093910420

Rendiconto finanziario gestionale DPR 97/2003

Esercizio	Data :	Ora :	Pagina : A
2010	12/04/2011	11:47	6

Capitolo Articolo	CAPITOLO Denominazione	GESTIONE DI COMPETENZA PREVISIONE Previsione Iniziale	Variazioni in +	Variazioni in -	Definitive	SOMME ACCERTATE Riscosse	Rimaste da riscuotere	Totali Accertati	Differenze rispetto alle previsioni in più	in meno
2	3	4	5	6	7 (4+5-6)	8	9 (10-8)	10 (8 + 9)	11 (10 - 7)	12 (7 - 10)
2.2.1.10	Finanziamento dallo Stato per esecuzione di opere infrastrutturali	0,00	2.274.272,00	0,00	2.274.272,00	18.765.247,23	0,00	18.765.247,23	16.490.975,23	0,00
2.2.1.20	Concorsi da parte dello Stato per spese di manutenzione straordinaria delle parti comuni in ambito portuale, compresa la manutenzione dei fondali	0,00	0,00	0,00	0,00	0,00	0,00	0,00	0,00	0,00
2.2.1.30	Devoluzione 80% della sopratassa di ancoraggio (Capo II°, titolo 1° della Legge n° 82/1963) D.L. 13/3/88, n° 69, conv. LL.PP. 13/5/88, n° 153	0,00	0,00	0,00	0,00	25,43	0,00	25,43	25,43	0,00
	Totale Categoria 2.2.1	**0,00**	**2.274.272,00**	**0,00**	**2.274.272,00**	**18.765.272,66**	**0,00**	**18.765.272,66**	**16.491.000,66**	**0,00**
	2.2 UPB - ENTRATE DERIVANTI DA TRASFERIMENTI IN CONTO CAPITALE									
	2.2.2 Categoria - Trasferimenti delle Regioni									
2.2.2.10	Contributi della Regione	3.013.120,00	193.638,24	0,00	3.206.758,24	0,00	3.206.758,24	3.206.758,24	0,00	0,00
	Totale Categoria 2.2.2	**3.013.120,00**	**193.638,24**	**0,00**	**3.206.758,24**	**0,00**	**3.206.758,24**	**3.206.758,24**	**0,00**	**0,00**
	2.2 UPB - ENTRATE DERIVANTI DA TRASFERIMENTI IN CONTO CAPITALE									
	2.2.3 Categoria - Trasferimenti da Comuni e Provincie									
2.2.3.10	Contributi della Provincia	0,00	0,00	0,00	0,00	0,00	0,00	0,00	0,00	0,00
2.2.3.20	Contributi del Comune	0,00	0,00	0,00	0,00	0,00	0,00	0,00	0,00	0,00
	Totale Categoria 2.2.3	**0,00**	**0,00**	**0,00**	**0,00**	**0,00**	**0,00**	**0,00**	**0,00**	**0,00**
	2.2 UPB - ENTRATE DERIVANTI DA TRASFERIMENTI IN CONTO CAPITALE									
	2.2.4 Categoria - Trasferimenti da altri Enti del settore pubblico/privato									
2.2.4.10	Contributo Enti - Camera di Commercio	0,00	0,00	0,00	0,00	0,00	0,00	0,00	0,00	0,00

AUTORITA` PORTUALE ANCONA
MOLO SANTA MARIA - PORTO 60121 ANCONA (AN)
00093910420

Rendiconto finanziario gestionale DPR 97/2003

Esercizio	Data :	Ora :	Pagina :
2010	12/04/2011	11:49	B

GESTIONE DEI RESIDUI ATTIVI							GESTIONE DI CASSA				Totale dei residui attivi al termine esercizio
					Variazioni				Differenze rispetto alle previsioni		
Capitolo Articolo	Residui inizio esercizio	Riscossi	Rimasti da Riscuotere	Totali	in più	in meno	Previsioni	Riscossioni	in più	in meno	
13	14	15	16 (17 - 15)	17 (15 + 16)	18 (17-14)	19 (14-17)	20	21	22 (21-20)	23 (20-21)	24 (9 + 16)
2.2.1.10	88.142.363,96	30.308.173,15	57.834.190,81	88.142.363,96	0,00	0,00	20.000.000,00	49.073.420,38	29.073.420,38	0,00	57.834.190,81
2.2.1.20	0,00	0,00	0,00	0,00	0,00	0,00	0,00	0,00	0,00	0,00	0,00
2.2.1.30	0,00	0,00	0,00	0,00	0,00	0,00	0,00	25,43	25,43	0,00	0,00
Tot.cat.	**88.142.363,96**	**30.308.173,15**	**57.834.190,81**	**88.142.363,96**	**0,00**	**0,00**	**20.000.000,00**	**49.073.445,81**	**29.073.445,81**	**0,00**	**57.834.190,81**
	2.2	**UPB - ENTRATE DERIVANTI DA TRASFERIMENTI IN CONTO CAPITALE**									
	2.2.2	**Categoria - Trasferimenti delle Regioni**									
2.2.2.10	3.805.337,40	1.236.950,40	2.568.387,00	3.805.337,40	0,00	0,00	1.236.951,00	1.236.950,40	0,00	0,60	5.775.145,24
Tot.cat.	**3.805.337,40**	**1.236.950,40**	**2.568.387,00**	**3.805.337,40**	**0,00**	**0,00**	**1.236.951,00**	**1.236.950,40**	**0,00**	**0,60**	**5.775.145,24**
	2.2	**UPB - ENTRATE DERIVANTI DA TRASFERIMENTI IN CONTO CAPITALE**									
	2.2.3	**Categoria - Trasferimenti da Comuni e Provincie**									
2.2.3.10	400.000,00	400.000,00	0,00	400.000,00	0,00	0,00	400.000,00	400.000,00	0,00	0,00	0,00
2.2.3.20	400.000,00	0,00	400.000,00	400.000,00	0,00	0,00	400.000,00	0,00	0,00	400.000,00	400.000,00
Tot.cat.	**800.000,00**	**400.000,00**	**400.000,00**	**800.000,00**	**0,00**	**0,00**	**800.000,00**	**400.000,00**	**0,00**	**400.000,00**	**400.000,00**
	2.2	**UPB - ENTRATE DERIVANTI DA TRASFERIMENTI IN CONTO CAPITALE**									
	2.2.4	**Categoria - Trasferimenti da altri Enti del settore pubblico/privato**									
2.2.4.10	0,00	0,00	0,00	0,00	0,00	0,00	0,00	0,00	0,00	0,00	0,00

AUTORITA` PORTUALE ANCONA

MOLO SANTA MARIA - PORTO 60121 ANCONA (AN)
00093910420

Rendiconto finanziario gestionale DPR 97/2003

Esercizio	Data :	Ora :	Pagina : A
2010	12/04/2011	11:47	7

Capitolo Articolo	CAPITOLO Denominazione	GESTIONE DI COMPETENZA – PREVISIONE: Previsione Iniziale	Variazioni in +	Variazioni in -	Definitive	SOMME ACCERTATE: Riscosse	Rimaste da riscuotere	Totali Accertati	Differenze rispetto alle previsioni: in più	in meno
2	3	4	5	6	7 (4+5-6)	8	9 (10-8)	10 (8 + 9)	11 (10 - 7)	12 (7 - 10)
2.2.4.20	Contributi diversi	0,00	0,00	0,00	0,00	0,00	0,00	0,00	0,00	0,00
	Totale Categoria 2.2.4	**0,00**	**0,00**	**0,00**	**0,00**	**0,00**	**0,00**	**0,00**	**0,00**	**0,00**
	2.3 UPB - ACCENSIONI DI PRESTITI									
	2.3.1 Categoria - Assunzione di mutui									
2.3.1.10	Operazioni finanziarie a medio e lungo termine	0,00	0,00	0,00	0,00	0,00	0,00	0,00	0,00	0,00
	Totale Categoria 2.3.1	**0,00**	**0,00**	**0,00**	**0,00**	**0,00**	**0,00**	**0,00**	**0,00**	**0,00**
	2.3 UPB - ACCENSIONI DI PRESTITI									
	2.3.2 Categoria - Assunzione di altri debiti finanziari									
2.3.2.10	Operazioni finanziarie a breve termine	0,00	0,00	0,00	0,00	0,00	0,00	0,00	0,00	0,00
2.3.2.20	Depositi di terzi a cauzione	0,00	0,00	0,00	0,00	0,00	0,00	0,00	0,00	0,00
	Totale Categoria 2.3.2	**0,00**	**0,00**	**0,00**	**0,00**	**0,00**	**0,00**	**0,00**	**0,00**	**0,00**
	2.3 UPB - ACCENSIONI DI PRESTITI									
	2.3.3 Categoria - Emissione di obbligazioni									
2.3.3.10	Emissione di obbligazioni	0,00	0,00	0,00	0,00	0,00	0,00	0,00	0,00	0,00
	Totale Categoria 2.3.3	**0,00**	**0,00**	**0,00**	**0,00**	**0,00**	**0,00**	**0,00**	**0,00**	**0,00**

AUTORITA` PORTUALE ANCONA

MOLO SANTA MARIA - PORTO 60121 ANCONA (AN)

00093910420

Rendiconto finanziario gestionale DPR 97/2003

Esercizio	Data :	Ora :	Pagina :
2010	12/04/2011	11:49	7

GESTIONE DEI RESIDUI ATTIVI							GESTIONE DI CASSA				Totale dei residui attivi al termine esercizio
					Variazioni				Differenze rispetto alle previsioni		
Capitolo Articolo	Residui inizio esercizio	Riscossi	Rimasti da Riscuotere	Totali	in più	in meno	Previsioni	Riscossioni	in più	in meno	
13	14	15	16 (17 - 15)	17 (15 + 16)	18 (17-14)	19 (14-17)	20	21	22 (21-20)	23 (20-21)	24 (9 + 16)
2.2.4.20	65.000,00	0,00	65.000,00	65.000,00	0,00	0,00	65.000,00	0,00	0,00	65.000,00	65.000,00
Tot.cat.	**65.000,00**	**0,00**	**65.000,00**	**65.000,00**	**0,00**	**0,00**	**65.000,00**	**0,00**	**0,00**	**65.000,00**	**65.000,00**
2.3	**UPB - ACCENSIONI DI PRESTITI**										
2.3.1	**Categoria - Assunzione di mutui**										
2.3.1.10	0,00	0,00	0,00	0,00	0,00	0,00	0,00	0,00	0,00	0,00	0,00
Tot.cat.	**0,00**	**0,00**	**0,00**	**0,00**	**0,00**	**0,00**	**0,00**	**0,00**	**0,00**	**0,00**	**0,00**
2.3	**UPB - ACCENSIONI DI PRESTITI**										
2.3.2	**Categoria - Assunzione di altri debiti finanziari**										
2.3.2.10	0,00	0,00	0,00	0,00	0,00	0,00	0,00	0,00	0,00	0,00	0,00
2.3.2.20	0,00	0,00	0,00	0,00	0,00	0,00	0,00	0,00	0,00	0,00	0,00
Tot.cat.	**0,00**	**0,00**	**0,00**	**0,00**	**0,00**	**0,00**	**0,00**	**0,00**	**0,00**	**0,00**	**0,00**
2.3	**UPB - ACCENSIONI DI PRESTITI**										
2.3.3	**Categoria - Emissione di obbligazioni**										
2.3.3.10	0,00	0,00	0,00	0,00	0,00	0,00	0,00	0,00	0,00	0,00	0,00
Tot.cat.	**0,00**	**0,00**	**0,00**	**0,00**	**0,00**	**0,00**	**0,00**	**0,00**	**0,00**	**0,00**	**0,00**

AUTORITA` PORTUALE ANCONA
MOLO SANTA MARIA - PORTO 60121 ANCONA (AN)
00093910420

Rendiconto finanziario gestionale DPR 97/2003

Esercizio	Data :	Ora :	Pagina : A
2010	12/04/2011	11:47	8

Capitolo Articolo	CAPITOLO	GESTIONE DI COMPETENZA								
		PREVISIONE				SOMME ACCERTATE			Differenze rispetto alle previsioni	
	Denominazione	Previsione Iniziale	Variazioni in +	Variazioni in -	Definitive	Riscosse	Rimaste da riscuotere	Totali Accertati	in più	in meno
2	3	4	5	6	7 (4+5-6)	8	9 (10-8)	10 (8 + 9)	11 (10 - 7)	12 (7 - 10)
	Categoria 2.1.1	0,00	0,00	0,00	0,00	0,00	0,00	0,00	0,00	0,00
	Categoria 2.1.2	0,00	0,00	0,00	0,00	0,00	0,00	0,00	0,00	0,00
	Categoria 2.1.3	0,00	0,00	0,00	0,00	0,00	0,00	0,00	0,00	0,00
	Categoria 2.1.4	5.165,00	0,00	0,00	5.165,00	187,50	2.812,50	3.000,00	0,00	2.165,00
	Categoria 2.2.1	0,00	2.274.272,00	0,00	2.274.272,00	18.765.272,66	0,00	18.765.272,66	16.491.000,66	0,00
	Categoria 2.2.2	3.013.120,00	193.638,24	0,00	3.206.758,24	0,00	3.206.758,24	3.206.758,24	0,00	0,00
	Categoria 2.2.3	0,00	0,00	0,00	0,00	0,00	0,00	0,00	0,00	0,00
	Categoria 2.2.4	0,00	0,00	0,00	0,00	0,00	0,00	0,00	0,00	0,00
	Categoria 2.3.1	0,00	0,00	0,00	0,00	0,00	0,00	0,00	0,00	0,00
	Categoria 2.3.2	0,00	0,00	0,00	0,00	0,00	0,00	0,00	0,00	0,00
	Categoria 2.3.3	0,00	0,00	0,00	0,00	0,00	0,00	0,00	0,00	0,00
	Totale Titolo 2	**3.018.285,00**	**2.467.910,24**	**0,00**	**5.486.195,24**	**18.765.460,16**	**3.209.570,74**	**21.975.030,90**	**16.491.000,66**	**2.165,00**

3 - TITOLO 3 - ENTRATE PER PARTITE DI GIRO

3.1 UPB - ENTRATE AVENTI NATURA DI PARTITE DI GIRO

3.1.1 Categoria - Entrate aventi natura di partite di giro

3.1.1.10	Ritenute erariali	570.000,00	0,00	0,00	570.000,00	630.861,48	0,00	630.861,48	60.861,48	0,00
3.1.1.20	Ritenute previdenziali ed assistenziali	160.000,00	0,00	0,00	160.000,00	174.820,26	0,00	174.820,26	14.820,26	0,00
3.1.1.30	Ritenute diverse	0,00	0,00	0,00	0,00	0,00	0,00	0,00	0,00	0,00
3.1.1.40	I.V.A.	200.000,00	50.000,00	0,00	250.000,00	13.223,27	214.417,17	227.640,44	0,00	22.359,56
3.1.1.50	Recupero dal personale per anticipazioni concesse	0,00	0,00	0,00	0,00	0,00	0,00	0,00	0,00	0,00
3.1.1.60	Trattenute per conto terzi	15.000,00	0,00	0,00	15.000,00	5.506,45	0,00	5.506,45	0,00	9.493,55
3.1.1.70	Rimborso per somme pagate per conto terzi	20.000,00	0,00	0,00	20.000,00	0,00	0,00	0,00	0,00	20.000,00
3.1.1.80	Partite in sospeso	40.000,00	330.000,00	0,00	370.000,00	392.257,03	1.525,60	393.782,63	23.782,63	0,00

AUTORITA` PORTUALE ANCONA

MOLO SANTA MARIA - PORTO 60121 ANCONA (AN)
00093910420

Rendiconto finanziario gestionale DPR 97/2003

Esercizio	Data :	Ora :	Pagina :
2010	12/04/2011	11:49	

GESTIONE DEI RESIDUI ATTIVI							GESTIONE DI CASSA				Totale dei residui attivi al termine esercizio
					Variazioni				Differenze rispetto alle previsioni		
Capitolo Articolo	Residui inizio esercizio	Riscossi	Rimasti da Riscuotere	Totali	in più	in meno	Previsioni	Riscossioni	in più	in meno	
13	14	15	16 (17 - 15)	17 (15 + 16)	18 (17-14)	19 (14-17)	20	21	22 (21-20)	23 (20-21)	24 (9 + 16)
	0,00	0,00	0,00	0,00	0,00	0,00	0,00	0,00	0,00	0,00	0,00
	2.100,00	2.100,00	0,00	2.100,00	0,00	0,00	2.100,00	2.100,00	0,00	0,00	0,00
	0,00	0,00	0,00	0,00	0,00	0,00	0,00	0,00	0,00	0,00	0,00
	2.125,00	1.500,00	625,00	2.125,00	0,00	0,00	1.750,00	1.687,50	0,00	62,50	3.437,50
	88.142.363,96	30.308.173,15	57.834.190,81	88.142.363,96	0,00	0,00	20.000.000,00	49.073.445,81	29.073.445,81	0,00	57.834.190,81
	3.805.337,40	1.236.950,40	2.568.387,00	3.805.337,40	0,00	0,00	1.236.951,00	1.236.950,40	0,00	0,60	5.775.145,24
	800.000,00	400.000,00	400.000,00	800.000,00	0,00	0,00	800.000,00	400.000,00	0,00	400.000,00	400.000,00
	65.000,00	0,00	65.000,00	65.000,00	0,00	0,00	65.000,00	0,00	0,00	65.000,00	65.000,00
	0,00	0,00	0,00	0,00	0,00	0,00	0,00	0,00	0,00	0,00	0,00
	0,00	0,00	0,00	0,00	0,00	0,00	0,00	0,00	0,00	0,00	0,00
	0,00	0,00	0,00	0,00	0,00	0,00	0,00	0,00	0,00	0,00	0,00
Tot.tit.	92.816.926,36	31.948.723,55	60.868.202,81	92.816.926,36	0,00	0,00	22.105.801,00	50.714.183,71	29.073.445,81	465.063,10	64.077.773,55

3 - TITOLO 3 - ENTRATE PER PARTITE DI GIRO

3.1 UPB - ENTRATE AVENTI NATURA DI PARTITE DI GIRO

3.1.1 Categoria - Entrate aventi natura di partite di giro

3.1.1.10	0,00	0,00	0,00	0,00	0,00	0,00	570.000,00	630.861,48	60.861,48	0,00	0,00
3.1.1.20	0,00	0,00	0,00	0,00	0,00	0,00	160.000,00	174.820,26	14.820,26	0,00	0,00
3.1.1.30	0,00	0,00	0,00	0,00	0,00	0,00	0,00	0,00	0,00	0,00	0,00
3.1.1.40	441.822,61	191.759,67	249.971,59	441.731,26	0,00	91,35	400.000,00	204.982,94	0,00	195.017,06	464.388,76
3.1.1.50	0,00	0,00	0,00	0,00	0,00	0,00	0,00	0,00	0,00	0,00	0,00
3.1.1.60	0,00	0,00	0,00	0,00	0,00	0,00	15.000,00	5.506,45	0,00	9.493,55	0,00
3.1.1.70	218.681,86	0,00	218.681,86	218.681,86	0,00	0,00	220.000,00	0,00	0,00	220.000,00	218.681,86
3.1.1.80	1.459.733,09	47.898,10	1.410.334,99	1.458.233,09	0,00	1.500,00	410.000,00	440.155,13	30.155,13	0,00	1.411.860,59

AUTORITA` PORTUALE ANCONA
MOLO SANTA MARIA - PORTO 60121 ANCONA (AN)
00093910420

Rendiconto finanziario gestionale DPR 97/2003

Esercizio	Data :	Ora :	Pagina : A
2010	12/04/2011	11:47	9

Capitolo Articolo	CAPITOLO Denominazione	GESTIONE DI COMPETENZA – PREVISIONE: Previsione Iniziale	Variazioni in +	Variazioni in -	Definitive	SOMME ACCERTATE: Riscosse	Rimaste da riscuotere	Totali Accertati	Differenze rispetto alle previsioni: in più	in meno
2	3	4	5	6	7 (4+5-6)	8	9 (10-8)	10 (8 + 9)	11 (10 - 7)	12 (7 - 10)
3.1.1.90	Restituzione fondo economato a fine esercizio	3.000,00	0,00	0,00	3.000,00	3.000,00	0,00	3.000,00	0,00	0,00
	Totale Categoria 3.1.1	**1.008.000,00**	**380.000,00**	**0,00**	**1.388.000,00**	**1.219.668,49**	**215.942,77**	**1.435.611,26**	**99.464,37**	**51.853,11**
	Categoria 3.1.1	**1.008.000,00**	**380.000,00**	**0,00**	**1.388.000,00**	**1.219.668,49**	**215.942,77**	**1.435.611,26**	**99.464,37**	**51.853,11**
	Totale Titolo 3	**1.008.000,00**	**380.000,00**	**0,00**	**1.388.000,00**	**1.219.668,49**	**215.942,77**	**1.435.611,26**	**99.464,37**	**51.853,11**
Riepilogo dei Titoli										
	Avanzo di Amministrazione	**33.730.574,64**	**0,00**	**0,00**	**33.730.574,64**	**0,00**	**0,00**	**0,00**	**0,00**	**0,00**
	Fondo iniziale di cassa	**0,00**	**0,00**	**0,00**	**0,00**	**0,00**	**0,00**	**0,00**	**0,00**	**0,00**
	Titolo 1	**10.509.271,00**	**178.267,00**	**1.433.000,00**	**9.254.538,00**	**7.520.903,69**	**1.287.983,58**	**8.808.887,27**	**146.678,62**	**592.329,35**
	Titolo 2	**3.018.285,00**	**2.467.910,24**	**0,00**	**5.486.195,24**	**18.765.460,16**	**3.209.570,74**	**21.975.030,90**	**16.491.000,66**	**2.165,00**
	Titolo 3	**1.008.000,00**	**380.000,00**	**0,00**	**1.388.000,00**	**1.219.668,49**	**215.942,77**	**1.435.611,26**	**99.464,37**	**51.853,11**
	TOTALE	**14.535.556,00**	**3.026.177,24**	**1.433.000,00**	**16.128.733,24**	**27.506.032,34**	**4.713.497,09**	**32.219.529,43**	**16.737.143,65**	**646.347,46**
	Avanzo di amministrazione utilizzato				**9.384.989,76**			**0,00**		
	TOTALE GENERALE	**14.535.556,00**	**3.026.177,24**	**1.433.000,00**	**25.513.723,00**	**27.506.032,34**	**4.713.497,09**	**32.219.529,43**	**16.737.143,65**	**646.347,46**

AUTORITA` PORTUALE ANCONA

MOLO SANTA MARIA - PORTO 60121 ANCONA (AN)
00093910420

Rendiconto finanziario gestionale DPR 97/2003

Esercizio	Data :	Ora :	Pagina :
2010	12/04/2011	11:49	9

GESTIONE DEI RESIDUI ATTIVI							GESTIONE DI CASSA				Totale dei residui attivi al termine esercizio
					Variazioni				Differenze rispetto alle previsioni		
Capitolo Articolo	Residui inizio esercizio	Riscossi	Rimasti da Riscuotere	Totali	in più	in meno	Previsioni	Riscossioni	in più	in meno	
13	14	15	16 (17 - 15)	17 (15 + 16)	18 (17-14)	19 (14-17)	20	21	22 (21-20)	23 (20-21)	24 (9 + 16)
3.1.1.90	0,00	0,00	0,00	0,00	0,00	0,00	3.000,00	3.000,00	0,00	0,00	0,00
Tot.cat.	**2.120.237,56**	**239.657,77**	**1.878.988,44**	**2.118.646,21**	**0,00**	**1.591,35**	**1.778.000,00**	**1.459.326,26**	**105.836,87**	**424.510,61**	**2.094.931,21**
	2.120.237,56	**239.657,77**	**1.878.988,44**	**2.118.646,21**	**0,00**	**1.591,35**	**1.778.000,00**	**1.459.326,26**	**105.836,87**	**424.510,61**	**2.094.931,21**
Tot.tit.	**2.120.237,56**	**239.657,77**	**1.878.988,44**	**2.118.646,21**	**0,00**	**1.591,35**	**1.778.000,00**	**1.459.326,26**	**105.836,87**	**424.510,61**	**2.094.931,21**
	0,00	**0,00**	**0,00**	**0,00**	**0,00**	**0,00**	**0,00**	**0,00**	**0,00**	**0,00**	**0,00**
	0,00	**0,00**	**0,00**	**0,00**	**0,00**	**0,00**	**46.003.672,12**	**46.003.672,12**	**0,00**	**0,00**	**0,00**
	1.819.428,83	**1.675.177,92**	**143.198,10**	**1.818.376,02**	**0,00**	**1.052,81**	**9.273.538,00**	**9.196.081,61**	**366.493,76**	**443.950,15**	**1.431.181,68**
	92.816.926,36	**31.948.723,55**	**60.868.202,81**	**92.816.926,36**	**0,00**	**0,00**	**22.105.801,00**	**50.714.183,71**	**29.073.445,81**	**465.063,10**	**64.077.773,55**
	2.120.237,56	**239.657,77**	**1.878.988,44**	**2.118.646,21**	**0,00**	**1.591,35**	**1.778.000,00**	**1.459.326,26**	**105.836,87**	**424.510,61**	**2.094.931,21**
	96.756.592,75	**33.863.559,24**	**62.890.389,35**	**96.753.948,59**	**0,00**	**2.644,16**	**33.157.339,00**	**61.369.591,58**	**29.545.776,44**	**1.333.523,86**	**67.603.886,44**
Tot.gen.	**96.756.592,75**	**33.863.559,24**	**62.890.389,35**	**96.753.948,59**	**0,00**	**2.644,16**	**79.161.011,12**	**107.373.263,70**	**29.545.776,44**	**1.333.523,86**	**67.603.886,44**

AUTORITA` PORTUALE ANCONA
MOLO SANTA MARIA - PORTO 60121 ANCONA (AN)
00093910420

Rendiconto finanziario gestionale DPR 97/2003

Esercizio	Data :	Ora :	Pagina : A
2010	12/04/2011	11:47	10

Capitolo Articolo	CAPITOLO Denominazione	GESTIONE DI COMPETENZA PREVISIONE Previsione Iniziale	Variazioni in +	Variazioni in -	Definitive	SOMME IMPEGNATE Pagate	Rimaste da pagare	Totali Impegnati	Differenze rispetto alle previsioni in più	in meno
2	3	4	5	6	7 (4+5-6)	8	9 (10-8)	10 (8 + 9)	11 (10 - 7)	12 (7 - 10)
	Parte II - Spese									
	- TITOLO -									
	.0									
	.0.									
.0. .1	Disavanzo di amministrazione	0,00	0,00	0,00	0,00	0,00	0,00	0,00	0,00	0,00
	Totale Categoria .0.	**0,00**	**0,00**	**0,00**	**0,00**	**0,00**	**0,00**	**0,00**	**0,00**	**0,00**
	Categoria .0.	**0,00**	**0,00**	**0,00**	**0,00**	**0,00**	**0,00**	**0,00**	**0,00**	**0,00**
	Totale Titolo	**0,00**	**0,00**	**0,00**	**0,00**	**0,00**	**0,00**	**0,00**	**0,00**	**0,00**
	1 - TITOLO 1 - USCITE CORRENTI									
	1.1 UPB - FUNZIONAMENTO									
	1.1.1 Categoria - Uscite per gli Organi dell`Ente									
1.1.1.10	Indennità di carica e rimborsi spese al Presidente dell'Autorità Portuale	225.000,00	0,00	18.000,00	207.000,00	203.114,38	0,00	203.114,38	0,00	3.885,62
1.1.1.20	Indennità di carica e rimborsi spese ai membri del Comitato Portuale	15.000,00	0,00	1.500,00	13.500,00	0,00	8.366,76	8.366,76	0,00	5.133,24
1.1.1.30	Indennità di carica e rimborsi spese agli organi di controllo	60.000,00	0,00	34.000,00	26.000,00	3.388,20	21.821,30	25.209,50	0,00	790,50
1.1.1.40	Oneri previdenziali, assistenziali ed Irap a carico dell`Autorità Portuale	42.000,00	0,00	2.500,00	39.500,00	25.367,47	4.452,25	29.819,72	0,00	9.680,28
1.1.1.50	Fondo Nazionale per le Politiche Sociali	0,00	0,00	0,00	0,00	0,00	0,00	0,00	0,00	0,00

AUTORITA` PORTUALE ANCONA

MOLO SANTA MARIA - PORTO 60121 ANCONA (AN)
00093910420

Rendiconto finanziario gestionale DPR 97/2003

Esercizio	Data :	Ora :	Pagina
2010	12/04/2011	11:49	10

GESTIONE DEI RESIDUI PASSIVI							GESTIONE DI CASSA				Totale dei residui passivi al termine esercizio
					Variazioni				Differenze rispetto alle previsioni		
Capitolo Articolo	Residui inizio esercizio	Pagati	Rimasti da Pagare	Totali	in più	in meno	Previsioni	Pagamenti	in più	in meno	
13	14	15	16 (17 - 15)	17 (15 + 16)	18 (17-14)	19 (14-17)	20	21	22 (21-20)	23 (20-21)	24 (9 + 16)

Parte II - Spese

- TITOLO -

.0

.0.

.0. .1	0,00	0,00	0,00	0,00	0,00	0,00	0,00	0,00	0,00	0,00	0,00
Tot.cat.	**0,00**	**0,00**	**0,00**	**0,00**	**0,00**	**0,00**	**0,00**	**0,00**	**0,00**	**0,00**	**0,00**
	0,00	**0,00**	**0,00**	**0,00**	**0,00**	**0,00**	**0,00**	**0,00**	**0,00**	**0,00**	**0,00**
Tot.tit.	**0,00**	**0,00**	**0,00**	**0,00**	**0,00**	**0,00**	**0,00**	**0,00**	**0,00**	**0,00**	**0,00**

1 - TITOLO 1 - USCITE CORRENTI

1.1 UPB - FUNZIONAMENTO

1.1.1 Categoria - Uscite per gli Organi dell`Ente

1.1.1.10	997,85	997,85	0,00	997,85	0,00	0,00	207.000,00	204.112,23	0,00	2.887,77	0,00
1.1.1.20	23.604,62	19.452,27	4.152,35	23.604,62	0,00	0,00	20.000,00	19.452,27	0,00	547,73	12.519,11
1.1.1.30	24.901,80	22.491,80	0,00	22.491,80	0,00	2.410,00	27.000,00	25.880,00	0,00	1.120,00	21.821,30
1.1.1.40	8.186,49	7.097,91	883,73	7.981,64	0,00	204,85	37.300,00	32.465,38	0,00	4.834,62	5.335,98
1.1.1.50	2.955,17	2.761,42	193,75	2.955,17	0,00	0,00	2.956,00	2.761,42	0,00	194,58	193,75

AUTORITA` PORTUALE ANCONA

MOLO SANTA MARIA - PORTO 60121 ANCONA (AN)
00093910420

Rendiconto finanziario gestionale DPR 97/2003

Esercizio	Data :	Ora :	Pagina : A
2010	12/04/2011	11:47	11

Capitolo Articolo	CAPITOLO	GESTIONE DI COMPETENZA								
		PREVISIONE				SOMME IMPEGNATE			Differenze rispetto alle previsioni	
	Denominazione	Previsione Iniziale	Variazioni in +	Variazioni in -	Definitive	Pagate	Rimaste da pagare	Totali Impegnati	in più	in meno
2	3	4	5	6	7 (4+5-6)	8	9 (10-8)	10 (8 + 9)	11 (10 - 7)	12 (7 - 10)
	Totale Categoria 1.1.1	**342.000,00**	**0,00**	**56.000,00**	**286.000,00**	**231.870,05**	**34.640,31**	**266.510,36**	**0,00**	**19.489,64**
	1.1 UPB - FUNZIONAMENTO									
	1.1.2 Categoria - Oneri per il personale in attività di servizio									
1.1.2.10	Emolumenti al Segretario Generale	140.250,00	0,00	0,00	140.250,00	140.250,04	0,00	140.250,04	0,04	0,00
1.1.2.20	Emolumenti fissi al personale dipendente	965.000,00	25.000,00	0,00	990.000,00	937.619,50	4.166,67	941.786,17	0,00	48.213,83
1.1.2.30	Emolumenti variabili al personale dipendente	20.000,00	0,00	0,00	20.000,00	17.455,88	0,00	17.455,88	0,00	2.544,12
1.1.2.40	Oneri della contrattazione decentrata o aziendale	260.000,00	0,00	0,00	260.000,00	184.611,42	79.301,80	263.913,22	3.913,22	0,00
1.1.2.50	Oneri derivanti da rinnovi contrattuali	18.100,00	0,00	0,00	18.100,00	15.483,31	0,00	15.483,31	0,00	2.616,69
1.1.2.60	Indennità e rimborsi spese per missioni	10.000,00	0,00	0,00	10.000,00	9.056,75	97,61	9.154,36	0,00	845,64
1.1.2.70	Emolumenti al personale non dipendente dall'Ente	10.000,00	20.000,00	0,00	30.000,00	14.403,13	5.978,33	20.381,46	0,00	9.618,54
1.1.2.80	Altri oneri per il personale	38.000,00	0,00	0,00	38.000,00	17.118,78	9.982,47	27.101,25	0,00	10.898,75
1.1.2.90	Spese per l'organizzazione di corsi per il personale e partecipazione a spese per corsi indetti da Enti o Amministrazioni varie	15.000,00	0,00	0,00	15.000,00	1.734,00	0,00	1.734,00	0,00	13.266,00
1.1.2.100	Oneri previdenziali, assistenziali ed Irap a carico dell'Autorità Portuale	500.000,00	21.500,00	0,00	521.500,00	421.135,62	87.816,89	508.952,51	0,00	12.547,49
	Totale Categoria 1.1.2	**1.976.350,00**	**66.500,00**	**0,00**	**2.042.850,00**	**1.758.868,43**	**187.343,77**	**1.946.212,20**	**3.913,26**	**100.551,06**
	1.1 UPB - FUNZIONAMENTO									
	1.1.3 Categoria - Uscite per l'acquisto di beni di consumo e di servizi									

AUTORITA` PORTUALE ANCONA

MOLO SANTA MARIA - PORTO 60121 ANCONA (AN)
00093910420

Rendiconto finanziario gestionale DPR 97/2003

Esercizio	Data :	Ora :	Pagina :
2010	12/04/2011	11:49	11

GESTIONE DEI RESIDUI PASSIVI							GESTIONE DI CASSA				Totale dei residui passivi al termine esercizio
					Variazioni				Differenze rispetto alle previsioni		
Capitolo Articolo	Residui inizio esercizio	Pagati	Rimasti da Pagare	Totali	in più	in meno	Previsioni	Pagamenti	in più	in meno	
13	14	15	16 (17 - 15)	17 (15 + 16)	18 (17-14)	19 (14-17)	20	21	22 (21-20)	23 (20-21)	24 (9 + 16)
Tot.cat.	**60.645,93**	**52.801,25**	**5.229,83**	**58.031,08**	**0,00**	**2.614,85**	**294.256,00**	**284.671,30**	**0,00**	**9.584,70**	**39.870,14**
1.1	**UPB - FUNZIONAMENTO**										
1.1.2	**Categoria - Oneri per il personale in attività di servizio**										
1.1.2.10	0,00	0,00	0,00	0,00	0,00	0,00	140.250,00	140.250,04	0,04	0,00	0,00
1.1.2.20	16.787,74	16.787,74	0,00	16.787,74	0,00	0,00	1.002.600,00	954.407,24	0,00	48.192,76	4.166,67
1.1.2.30	0,00	0,00	0,00	0,00	0,00	0,00	20.000,00	17.455,88	0,00	2.544,12	0,00
1.1.2.40	65.817,33	65.817,33	0,00	65.817,33	0,00	0,00	260.000,00	250.428,75	0,00	9.571,25	79.301,80
1.1.2.50	0,00	0,00	0,00	0,00	0,00	0,00	18.100,00	15.483,31	0,00	2.616,69	0,00
1.1.2.60	880,00	880,00	0,00	880,00	0,00	0,00	10.000,00	9.936,75	0,00	63,25	97,61
1.1.2.70	6.249,24	6.249,24	0,00	6.249,24	0,00	0,00	36.000,00	20.652,37	0,00	15.347,63	5.978,33
1.1.2.80	9.386,09	9.386,09	0,00	9.386,09	0,00	0,00	38.000,00	26.504,87	0,00	11.495,13	9.982,47
1.1.2.90	630,00	630,00	0,00	630,00	0,00	0,00	15.000,00	2.364,00	0,00	12.636,00	0,00
1.1.2.100	85.589,51	85.588,81	0,00	85.588,81	0,00	0,70	521.500,00	506.724,43	0,00	14.775,57	87.816,89
Tot.cat.	**185.339,91**	**185.339,21**	**0,00**	**185.339,21**	**0,00**	**0,70**	**2.061.450,00**	**1.944.207,64**	**0,04**	**117.242,40**	**187.343,77**
1.1	**UPB - FUNZIONAMENTO**										
1.1.3	**Categoria - Uscite per l`acquisto di beni di consumo e di servizi**										

AUTORITA` PORTUALE ANCONA

MOLO SANTA MARIA - PORTO 60121 ANCONA (AN)
00093910420

Rendiconto finanziario gestionale DPR 97/2003

Esercizio	Data :	Ora :	Pagina : A
2010	12/04/2011	11:47	12

Capitolo Articolo	CAPITOLO Denominazione	GESTIONE DI COMPETENZA PREVISIONE Previsione Iniziale	Variazioni in +	Variazioni in -	Definitive	SOMME IMPEGNATE Pagate	Rimaste da pagare	Totali Impegnati	Differenze rispetto alle previsioni in più	in meno
2	3	4	5	6	7 (4+5-6)	8	9 (10-8)	10 (8 + 9)	11 (10 - 7)	12 (7 - 10)
1.1.3.10	Spese connesse con l'utilizzo dei mezzi di trasporto terrestri	4.280,00	0,00	0,00	4.280,00	2.501,02	3.660,09	6.161,11	1.881,11	0,00
1.1.3.20	Spese connesse con l'utilizzo dei mezzi nautici	0,00	0,00	0,00	0,00	0,00	0,00	0,00	0,00	0,00
1.1.3.30	Spese per pulizia-spese di riscaldamento dei locali a disposizione dell`Autorità Portuale	65.000,00	0,00	0,00	65.000,00	12.921,16	19.455,23	32.376,39	0,00	32.623,61
1.1.3.31	Interventi di manutenzione ordinaria agli immobili utilizzati dall`Ente	27.300,00	0,00	0,00	27.300,00	4.777,54	3.955,64	8.733,18	0,00	18.566,82
1.1.3.40	Locazioni passive	10.000,00	3.000,00	0,00	13.000,00	8.247,30	2.842,58	11.089,88	0,00	1.910,12
1.1.3.50	Spese per consulenze ed altre analoghe prestazioni professionali	6.144,00	0,00	0,00	6.144,00	345,82	0,00	345,82	0,00	5.798,18
1.1.3.60	Utenze varie	80.000,00	0,00	0,00	80.000,00	53.896,98	13.592,67	67.489,65	0,00	12.510,35
1.1.3.70	Materiale di economato e facile consumo	20.000,00	10.000,00	0,00	30.000,00	11.312,16	13.788,51	25.100,67	0,00	4.899,33
1.1.3.80	Abbonamento periodici e riviste	12.000,00	0,00	0,00	12.000,00	8.963,00	388,30	9.351,30	0,00	2.648,70
1.1.3.90	Spese postali	6.000,00	0,00	0,00	6.000,00	2.893,75	828,98	3.722,73	0,00	2.277,27
1.1.3.100	Spese diverse connesse al funzionamento degli uffici	140.000,00	0,00	0,00	140.000,00	82.823,35	68.090,75	150.914,10	10.914,10	0,00
1.1.3.110	Spese per atti e contratti vari	2.000,00	0,00	0,00	2.000,00	0,00	0,00	0,00	0,00	2.000,00
1.1.3.120	Spese per trasporto materiali, mobili e attrezzature speciali	2.500,00	0,00	0,00	2.500,00	47,26	0,00	47,26	0,00	2.452,74
1.1.3.130	Spese per effetti di corredo per il personale dipendente	5.000,00	0,00	0,00	5.000,00	516,83	0,00	516,83	0,00	4.483,17
1.1.3.140	Premi di assicurazione	75.000,00	0,00	0,00	75.000,00	60.974,26	14.105,20	75.079,46	79,46	0,00
1.1.3.150	Spese pubblicitarie	9.752,00	0,00	0,00	9.752,00	4.693,01	3.740,00	8.433,01	0,00	1.318,99
1.1.3.160	Spese di rappresentanza	2.045,00	0,00	0,00	2.045,00	1.477,80	541,60	2.019,40	0,00	25,60

AUTORITA` PORTUALE ANCONA

MOLO SANTA MARIA - PORTO 60121 ANCONA (AN)
00093910420

Rendiconto finanziario gestionale DPR 97/2003

Esercizio	Data :	Ora :	Pag.
2010	12/04/2011	11:49	12

GESTIONE DEI RESIDUI PASSIVI							GESTIONE DI CASSA				Totale dei residui passivi al termine esercizio
					Variazioni				Differenze rispetto alle previsioni		
Capitolo Articolo	Residui inizio esercizio	Pagati	Rimasti da Pagare	Totali	in più	in meno	Previsioni	Pagamenti	in più	in meno	
13	14	15	16 (17 - 15)	17 (15 + 16)	18 (17-14)	19 (14-17)	20	21	22 (21-20)	23 (20-21)	24 (9 + 16)
1.1.3.10	1.211,93	345,70	864,00	1.209,70	0,00	2,23	4.280,00	2.846,72	0,00	1.433,28	4.524,09
1.1.3.20	0,00	0,00	0,00	0,00	0,00	0,00	0,00	0,00	0,00	0,00	0,00
1.1.3.30	12.052,55	12.052,55	0,00	12.052,55	0,00	0,00	65.000,00	24.973,71	0,00	40.026,29	19.455,23
1.1.3.31	8.763,60	8.763,60	0,00	8.763,60	0,00	0,00	27.300,00	13.541,14	0,00	13.758,86	3.955,64
1.1.3.40	947,70	947,70	0,00	947,70	0,00	0,00	13.000,00	9.195,00	0,00	3.805,00	2.842,58
1.1.3.50	4.056,00	4.056,00	0,00	4.056,00	0,00	0,00	6.144,00	4.401,82	0,00	1.742,18	0,00
1.1.3.60	15.911,01	15.911,01	0,00	15.911,01	0,00	0,00	80.000,00	69.807,99	0,00	10.192,01	13.592,67
1.1.3.70	1.861,09	1.861,09	0,00	1.861,09	0,00	0,00	27.000,00	13.173,25	0,00	13.826,75	13.788,51
1.1.3.80	168,30	168,30	0,00	168,30	0,00	0,00	12.000,00	9.131,30	0,00	2.868,70	388,30
1.1.3.90	20,90	20,90	0,00	20,90	0,00	0,00	6.000,00	2.914,65	0,00	3.085,35	828,98
1.1.3.100	42.187,35	39.021,76	2.627,75	41.649,51	0,00	537,84	180.000,00	121.845,11	0,00	58.154,89	70.718,50
1.1.3.110	0,00	0,00	0,00	0,00	0,00	0,00	2.000,00	0,00	0,00	2.000,00	0,00
1.1.3.120	0,00	0,00	0,00	0,00	0,00	0,00	2.500,00	47,26	0,00	2.452,74	0,00
1.1.3.130	2.953,17	2.953,17	0,00	2.953,17	0,00	0,00	5.000,00	3.470,00	0,00	1.530,00	0,00
1.1.3.140	4.618,20	2.112,45	2.505,75	4.618,20	0,00	0,00	75.000,00	63.086,71	0,00	11.913,29	16.610,95
1.1.3.150	2.270,94	1.200,00	0,00	1.200,00	0,00	1.070,94	9.752,00	5.893,01	0,00	3.858,99	3.740,00
1.1.3.160	536,50	536,50	0,00	536,50	0,00	0,00	2.045,00	2.014,30	0,00	30,70	541,60

AUTORITA` PORTUALE ANCONA

MOLO SANTA MARIA - PORTO 60121 ANCONA (AN)
00093910420

Rendiconto finanziario gestionale DPR 97/2003

Esercizio	Data :	Ora :	Pagina : A
2010	12/04/2011	11:47	13

Capitolo Articolo	CAPITOLO Denominazione	GESTIONE DI COMPETENZA – PREVISIONE: Previsione Iniziale	Variazioni in +	Variazioni in -	Definitive	SOMME IMPEGNATE: Pagate	Rimaste da pagare	Totali Impegnati	Differenze rispetto alle previsioni: in più	in meno
2	3	4	5	6	7 (4+5-6)	8	9 (10-8)	10 (8 + 9)	11 (10 - 7)	12 (7 - 10)
1.1.3.170	Spese legali, giudiziarie e varie	40.000,00	0,00	0,00	40.000,00	4.955,64	3.590,13	8.545,77	0,00	31.454,23
	Totale Categoria 1.1.3	**507.021,00**	**13.000,00**	**0,00**	**520.021,00**	**261.346,88**	**148.579,68**	**409.926,56**	**12.874,67**	**122.969,11**
	1.2 UPB - INTERVENTI DIVERSI									
	1.2.1 Categoria - Uscite per prestazioni istituzionali									
1.2.1.10	Prestazioni di terzi per la gestione dei servizi portuali - spese per utenze portuali varie - spese di riscaldamento	800.000,00	0,00	0,00	800.000,00	481.379,60	285.584,09	766.963,69	0,00	33.036,31
1.2.1.20	Prestazioni di terzi per manutenzioni, riparazioni, adattamenti diversi delle parti comuni in ambito portuale	120.000,00	130.000,00	0,00	250.000,00	162.992,49	92.912,01	255.904,50	5.904,50	0,00
1.2.1.30	Spese per provviste e lavori indispensabili per la rimozione di ostacoli di qualunque genere alla navigazione in ambito portuale	10.000,00	0,00	0,00	10.000,00	0,00	0,00	0,00	0,00	10.000,00
1.2.1.40	Spese promozionali e di propaganda	125.000,00	30.000,00	0,00	155.000,00	36.286,67	118.180,00	154.466,67	0,00	533,33
1.2.1.50	Oneri di gestione della Security	1.750.000,00	50.000,00	0,00	1.800.000,00	1.115.952,01	714.986,44	1.830.938,45	30.938,45	0,00
1.2.1.60	Spese di pulizia di locali portuali	200.000,00	0,00	0,00	200.000,00	97.583,34	123.108,67	220.692,01	20.692,01	0,00
1.2.1.70	Materiale di facile consumo	10.000,00	0,00	0,00	10.000,00	3.362,99	2.854,97	6.217,96	0,00	3.782,04
1.2.1.80	Spese diverse varie	200.000,00	0,00	50.000,00	150.000,00	86.430,34	47.227,63	133.657,97	0,00	16.342,03
1.2.1.90	Progetto Watermode	125.000,00	63.000,00	0,00	188.000,00	127.824,47	45.395,91	173.220,38	0,00	14.779,62

AUTORITA` PORTUALE ANCONA

MOLO SANTA MARIA - PORTO 60121 ANCONA (AN)
00093910420

Rendiconto finanziario gestionale DPR 97/2003

Esercizio	Data :	Ora :	Pagina
2010	12/04/2011	11:49	B

GESTIONE DEI RESIDUI PASSIVI							GESTIONE DI CASSA				Totale dei residui passivi al termine esercizio
					Variazioni				Differenze rispetto alle previsioni		
Capitolo Articolo	Residui inizio esercizio	Pagati	Rimasti da Pagare	Totali	in più	in meno	Previsioni	Pagamenti	in più	in meno	
13	14	15	16 (17 - 15)	17 (15 + 16)	18 (17-14)	19 (14-17)	20	21	22 (21-20)	23 (20-21)	24 (9 + 16)
1.1.3.170	27.433,98	24.334,44	1.438,82	25.773,26	0,00	1.660,72	40.000,00	29.290,08	0,00	10.709,92	5.028,95
Tot.cat.	**124.993,22**	**114.285,17**	**7.436,32**	**121.721,49**	**0,00**	**3.271,73**	**557.021,00**	**375.632,05**	**0,00**	**181.388,95**	**156.016,00**
	1.2	**UPB - INTERVENTI DIVERSI**									
	1.2.1	**Categoria - Uscite per prestazioni istituzionali**									
1.2.1.10	191.443,90	187.806,63	641,68	188.448,31	0,00	2.995,59	900.000,00	669.186,23	0,00	230.813,77	286.225,77
1.2.1.20	38.484,26	35.221,85	3.017,27	38.239,12	0,00	245,14	280.000,00	198.214,34	0,00	81.785,66	95.929,28
1.2.1.30	0,00	0,00	0,00	0,00	0,00	0,00	10.000,00	0,00	0,00	10.000,00	0,00
1.2.1.40	0,00	0,00	0,00	0,00	0,00	0,00	135.000,00	36.286,67	0,00	98.713,33	118.180,00
1.2.1.50	475.770,88	462.139,28	11.545,39	473.684,67	0,00	2.086,21	1.800.000,00	1.578.091,29	0,00	221.908,71	726.531,83
1.2.1.60	122.845,57	11.438,62	106.906,95	118.345,57	0,00	4.500,00	200.000,00	109.021,96	0,00	90.978,04	230.015,62
1.2.1.70	434,66	434,66	0,00	434,66	0,00	0,00	10.000,00	3.797,65	0,00	6.202,35	2.854,97
1.2.1.80	38.408,52	32.036,32	4.290,00	36.326,32	0,00	2.082,20	180.000,00	118.466,66	0,00	61.533,34	51.517,63
1.2.1.90	11.816,88	10.916,88	900,00	11.816,88	0,00	0,00	188.000,00	138.741,35	0,00	49.258,65	46.295,91

AUTORITA` PORTUALE ANCONA

MOLO SANTA MARIA - PORTO 60121 ANCONA (AN)
00093910420

Rendiconto finanziario gestionale DPR 97/2003

Esercizio	Data :	Ora :	Pagina : A
2010	12/04/2011	11:47	14

Capitolo Articolo	CAPITOLO Denominazione	GESTIONE DI COMPETENZA – PREVISIONE: Previsione Iniziale	Variazioni in +	Variazioni in -	Definitive	SOMME IMPEGNATE: Pagate	Rimaste da pagare	Totali Impegnati	Differenze rispetto alle previsioni: in più	in meno
2	3	4	5	6	7 (4+5-6)	8	9 (10-8)	10 (8 + 9)	11 (10 - 7)	12 (7 - 10)
1.2.1.100	Spese per corsi di formazione a sostegno della formazione del personale alle dipendenze delle imprese portuali	30.000,00	0,00	0,00	30.000,00	11.520,00	11.520,00	23.040,00	0,00	6.960,00
	Totale Categoria 1.2.1	**3.370.000,00**	**273.000,00**	**50.000,00**	**3.593.000,00**	**2.123.331,91**	**1.441.769,72**	**3.565.101,63**	**57.534,96**	**85.433,33**
	1.2 UPB - INTERVENTI DIVERSI									
	1.2.2 Categoria - Trasferimenti passivi									
1.2.2.10	Contributi aventi attinenza allo svliluppo dell'attività portuale	0,00	14.400,00	0,00	14.400,00	0,00	14.400,00	14.400,00	0,00	0,00
1.2.2.20	Contributi allo sviluppo delle relazioni di autostrada del mare, di trasporto marittimo a cortoraggio e di crociere	0,00	0,00	0,00	0,00	0,00	0,00	0,00	0,00	0,00
1.2.2.30	Partecipazione a progetti Europei, Nazionali e Regionali	0,00	0,00	0,00	0,00	0,00	0,00	0,00	0,00	0,00
	Totale Categoria 1.2.2	**0,00**	**14.400,00**	**0,00**	**14.400,00**	**0,00**	**14.400,00**	**14.400,00**	**0,00**	**0,00**
	1.2 UPB - INTERVENTI DIVERSI									
	1.2.3 Categoria - Oneri finanziari									
1.2.3.10	Interessi passivi, spese e commissioni bancarie	5.000,00	0,00	0,00	5.000,00	0,00	89,66	89,66	0,00	4.910,34
	Totale Categoria 1.2.3	**5.000,00**	**0,00**	**0,00**	**5.000,00**	**0,00**	**89,66**	**89,66**	**0,00**	**4.910,34**
	1.2 UPB - INTERVENTI DIVERSI									
	1.2.4 Categoria - Oneri tributari									
1.2.4.10	Imposte, tasse e tributi vari	150.000,00	0,00	100.000,00	50.000,00	40.853,62	142,45	40.996,07	0,00	9.003,93
	Totale Categoria 1.2.4	**150.000,00**	**0,00**	**100.000,00**	**50.000,00**	**40.853,62**	**142,45**	**40.996,07**	**0,00**	**9.003,93**
	1.2 UPB - INTERVENTI DIVERSI									

AUTORITA` PORTUALE ANCONA
MOLO SANTA MARIA - PORTO 60121 ANCONA (AN)
00093910420

Rendiconto finanziario gestionale DPR 97/2003

Esercizio	Data :	Ora :	Pagina :
2010	12/04/2011	11:49	14

GESTIONE DEI RESIDUI PASSIVI							GESTIONE DI CASSA				Totale dei residui passivi al termine esercizio
					Variazioni				Differenze rispetto alle previsioni		
Capitolo Articolo 13	Residui inizio esercizio 14	Pagati 15	Rimasti da Pagare 16 (17 - 15)	Totali 17 (15 + 16)	in più 18 (17-14)	in meno 19 (14-17)	Previsioni 20	Pagamenti 21	in più 22 (21-20)	in meno 23 (20-21)	24 (9 + 16)
1.2.1.100	0,00	0,00	0,00	0,00	0,00	0,00	30.000,00	11.520,00	0,00	18.480,00	11.520,00
Tot.cat.	**879.204,67**	**739.994,24**	**127.301,29**	**867.295,53**	**0,00**	**11.909,14**	**3.733.000,00**	**2.863.326,15**	**0,00**	**869.673,85**	**1.569.071,01**
1.2	**UPB - INTERVENTI DIVERSI**										
1.2.2	**Categoria - Trasferimenti passivi**										
1.2.2.10	20.200,00	7.200,00	0,00	7.200,00	0,00	13.000,00	10.600,00	7.200,00	0,00	3.400,00	14.400,00
1.2.2.20	0,00	0,00	0,00	0,00	0,00	0,00	0,00	0,00	0,00	0,00	0,00
1.2.2.30	0,00	0,00	0,00	0,00	0,00	0,00	0,00	0,00	0,00	0,00	0,00
Tot.cat.	**20.200,00**	**7.200,00**	**0,00**	**7.200,00**	**0,00**	**13.000,00**	**10.600,00**	**7.200,00**	**0,00**	**3.400,00**	**14.400,00**
1.2	**UPB - INTERVENTI DIVERSI**										
1.2.3	**Categoria - Oneri finanziari**										
1.2.3.10	0,00	0,00	0,00	0,00	0,00	0,00	5.000,00	0,00	0,00	5.000,00	89,66
Tot.cat.	**0,00**	**0,00**	**0,00**	**0,00**	**0,00**	**0,00**	**5.000,00**	**0,00**	**0,00**	**5.000,00**	**89,66**
1.2	**UPB - INTERVENTI DIVERSI**										
1.2.4	**Categoria - Oneri tributari**										
1.2.4.10	111,82	111,82	0,00	111,82	0,00	0,00	50.000,00	40.965,44	0,00	9.034,56	142,45
Tot.cat.	**111,82**	**111,82**	**0,00**	**111,82**	**0,00**	**0,00**	**50.000,00**	**40.965,44**	**0,00**	**9.034,56**	**142,45**
1.2	**UPB - INTERVENTI DIVERSI**										

AUTORITA` PORTUALE ANCONA

MOLO SANTA MARIA - PORTO 60121 ANCONA (AN)
00093910420

Rendiconto finanziario gestionale DPR 97/2003

Esercizio	Data :	Ora :	Pagina : A
2010	12/04/2011	11:47	15

Capitolo Articolo	CAPITOLO Denominazione	GESTIONE DI COMPETENZA PREVISIONE Previsione Iniziale	Variazioni in +	Variazioni in -	Definitive	SOMME IMPEGNATE Pagate	Rimaste da pagare	Totali Impegnati	Differenze rispetto alle previsioni in più	in meno
2	3	4	5	6	7 (4+5-6)	8	9 (10-8)	10 (8 + 9)	11 (10 - 7)	12 (7 - 10)
	1.2.5 Categoria - Poste correttive e compensative di entrate correnti									
1.2.5.10	Restituzioni e rimborsi diversi	15.000,00	0,00	0,00	15.000,00	280,93	197,55	478,48	0,00	14.521,52
	Totale Categoria 1.2.5	**15.000,00**	**0,00**	**0,00**	**15.000,00**	**280,93**	**197,55**	**478,48**	**0,00**	**14.521,52**
	1.2 UPB - INTERVENTI DIVERSI									
	1.2.6 Categoria - Uscite non classificabili in altre voci									
1.2.6.10	Spese per liti, arbitrati, risarcimenti e accessori	10.000,00	0,00	0,00	10.000,00	727,00	1.105,00	1.832,00	0,00	8.168,00
1.2.6.20	Fondo di riserva	194.000,00	0,00	194.000,00	0,00	0,00	0,00	0,00	0,00	0,00
1.2.6.30	Oneri vari straordinari	86.000,00	0,00	0,00	86.000,00	85.996,49	0,00	85.996,49	0,00	3,51
1.2.6.40	Spese per realizzo delle entrate	5.000,00	0,00	0,00	5.000,00	0,00	0,00	0,00	0,00	5.000,00
1.2.6.50	Versamento allo Stato di economie per "taglia spese"	26.135,00	0,00	12.290,00	13.845,00	13.845,00	0,00	13.845,00	0,00	0,00
1.2.6.60	Fondo speciale per i rinnovi contrattuali in corso	0,00	0,00	0,00	0,00	0,00	0,00	0,00	0,00	0,00
	Totale Categoria 1.2.6	**321.135,00**	**0,00**	**206.290,00**	**114.845,00**	**100.568,49**	**1.105,00**	**101.673,49**	**0,00**	**13.171,51**
	1.3 UPB - ONERI COMUNI									
	1.3.1 Categoria - Oneri comuni									
1.3.1.10	Oneri comuni	0,00	0,00	0,00	0,00	0,00	0,00	0,00	0,00	0,00
	Totale Categoria 1.3.1	**0,00**	**0,00**	**0,00**	**0,00**	**0,00**	**0,00**	**0,00**	**0,00**	**0,00**
	1.4 UPB - TRATTAMENTI DI QUIESCENZA, INTEGRATIVI E SOSTITUTIVI									
	1.4.1 Categoria - Oneri per il personale in quiescenza									
1.4.1.10	Pensioni ed altri oneri similari a carico dell'Autorità Portuale	0,00	0,00	0,00	0,00	0,00	0,00	0,00	0,00	0,00
	Totale Categoria 1.4.1	**0,00**	**0,00**	**0,00**	**0,00**	**0,00**	**0,00**	**0,00**	**0,00**	**0,00**

AUTORITA` PORTUALE ANCONA
MOLO SANTA MARIA - PORTO 60121 ANCONA (AN)
00093910420

Rendiconto finanziario gestionale DPR 97/2003

Esercizio	Data :	Ora :	Pagina : B
2010	12/04/2011	11:49	15

GESTIONE DEI RESIDUI PASSIVI							GESTIONE DI CASSA				Totale dei residui passivi al termine esercizio
					Variazioni				Differenze rispetto alle previsioni		
Capitolo Articolo	Residui inizio esercizio	Pagati	Rimasti da Pagare	Totali	in più	in meno	Previsioni	Pagamenti	in più	in meno	
13	14	15	16 (17 - 15)	17 (15 + 16)	18 (17-14)	19 (14-17)	20	21	22 (21-20)	23 (20-21)	24 (9 + 16)
	1.2.5	**Categoria - Poste correttive e compensative di entrate correnti**									
1.2.5.10	0,00	0,00	0,00	0,00	0,00	0,00	15.000,00	280,93	0,00	14.719,07	197,55
Tot.cat.	**0,00**	**0,00**	**0,00**	**0,00**	**0,00**	**0,00**	**15.000,00**	**280,93**	**0,00**	**14.719,07**	**197,55**
	1.2	**UPB - INTERVENTI DIVERSI**									
	1.2.6	**Categoria - Uscite non classificabili in altre voci**									
1.2.6.10	0,00	0,00	0,00	0,00	0,00	0,00	10.000,00	727,00	0,00	9.273,00	1.105,00
1.2.6.20	0,00	0,00	0,00	0,00	0,00	0,00	0,00	0,00	0,00	0,00	0,00
1.2.6.30	0,00	0,00	0,00	0,00	0,00	0,00	86.000,00	85.996,49	0,00	3,51	0,00
1.2.6.40	0,00	0,00	0,00	0,00	0,00	0,00	5.000,00	0,00	0,00	5.000,00	0,00
1.2.6.50	0,00	0,00	0,00	0,00	0,00	0,00	13.845,00	13.845,00	0,00	0,00	0,00
1.2.6.60	0,00	0,00	0,00	0,00	0,00	0,00	0,00	0,00	0,00	0,00	0,00
Tot.cat.	**0,00**	**0,00**	**0,00**	**0,00**	**0,00**	**0,00**	**114.845,00**	**100.568,49**	**0,00**	**14.276,51**	**1.105,00**
	1.3	**UPB - ONERI COMUNI**									
	1.3.1	**Categoria - Oneri comuni**									
1.3.1.10	0,00	0,00	0,00	0,00	0,00	0,00	0,00	0,00	0,00	0,00	0,00
Tot.cat.	**0,00**	**0,00**	**0,00**	**0,00**	**0,00**	**0,00**	**0,00**	**0,00**	**0,00**	**0,00**	**0,00**
	1.4	**UPB - TRATTAMENTI DI QUIESCENZA, INTEGRATIVI E SOSTITUTIVI**									
	1.4.1	**Categoria - Oneri per il personale in quiescenza**									
1.4.1.10	0,00	0,00	0,00	0,00	0,00	0,00	0,00	0,00	0,00	0,00	0,00
Tot.cat.	**0,00**	**0,00**	**0,00**	**0,00**	**0,00**	**0,00**	**0,00**	**0,00**	**0,00**	**0,00**	**0,00**

AUTORITA` PORTUALE ANCONA

MOLO SANTA MARIA - PORTO 60121 ANCONA (AN)
00093910420

Rendiconto finanziario gestionale DPR 97/2003

Esercizio	Data :	Ora :	Pagina : A
2010	12/04/2011	11:47	16

Capitolo Articolo	CAPITOLO Denominazione	GESTIONE DI COMPETENZA – PREVISIONE: Previsione Iniziale	Variazioni in +	Variazioni in -	Definitive	SOMME IMPEGNATE: Pagate	Rimaste da pagare	Totali Impegnati	Differenze rispetto alle previsioni: in più	in meno
2	3	4	5	6	7 (4+5-6)	8	9 (10-8)	10 (8 + 9)	11 (10 - 7)	12 (7 - 10)
	1.4 UPB - TRATTAMENTI DI QUIESCENZA, INTEGRATIVI E SOSTITUTIVI									
	1.4.2 Categoria - Accantonamento al trattamento di fine rapporto									
1.4.2.10	Accantonamento al trattamento di fine rapporto	0,00	0,00	0,00	0,00	0,00	0,00	0,00	0,00	0,00
	Totale Categoria 1.4.2	**0,00**	**0,00**	**0,00**	**0,00**	**0,00**	**0,00**	**0,00**	**0,00**	**0,00**
	1.5 UPB - ACCANTONAMENTI A FONDI RISCHI ED ONERI									
	1.5.1 Categoria - Accantonamenti a fondi rischi ed oneri									
1.5.1.10	Accantonamenti a fondi rischi ed oneri	0,00	0,00	0,00	0,00	0,00	0,00	0,00	0,00	0,00
	Totale Categoria 1.5.1	**0,00**	**0,00**	**0,00**	**0,00**	**0,00**	**0,00**	**0,00**	**0,00**	**0,00**
	Categoria 1.1.1	**342.000,00**	**0,00**	**56.000,00**	**286.000,00**	**231.870,05**	**34.640,31**	**266.510,36**	**0,00**	**19.489,64**
	Categoria 1.1.2	**1.976.350,00**	**66.500,00**	**0,00**	**2.042.850,00**	**1.758.868,43**	**187.343,77**	**1.946.212,20**	**3.913,26**	**100.551,06**
	Categoria 1.1.3	**507.021,00**	**13.000,00**	**0,00**	**520.021,00**	**261.346,88**	**148.579,68**	**409.926,56**	**12.874,67**	**122.969,11**
	Categoria 1.2.1	**3.370.000,00**	**273.000,00**	**50.000,00**	**3.593.000,00**	**2.123.331,91**	**1.441.769,72**	**3.565.101,63**	**57.534,96**	**85.433,33**
	Categoria 1.2.2	**0,00**	**14.400,00**	**0,00**	**14.400,00**	**0,00**	**14.400,00**	**14.400,00**	**0,00**	**0,00**
	Categoria 1.2.3	**5.000,00**	**0,00**	**0,00**	**5.000,00**	**0,00**	**89,66**	**89,66**	**0,00**	**4.910,34**
	Categoria 1.2.4	**150.000,00**	**0,00**	**100.000,00**	**50.000,00**	**40.853,62**	**142,45**	**40.996,07**	**0,00**	**9.003,93**
	Categoria 1.2.5	**15.000,00**	**0,00**	**0,00**	**15.000,00**	**280,93**	**197,55**	**478,48**	**0,00**	**14.521,52**
	Categoria 1.2.6	**321.135,00**	**0,00**	**206.290,00**	**114.845,00**	**100.568,49**	**1.105,00**	**101.673,49**	**0,00**	**13.171,51**
	Categoria 1.3.1	**0,00**	**0,00**	**0,00**	**0,00**	**0,00**	**0,00**	**0,00**	**0,00**	**0,00**
	Categoria 1.4.1	**0,00**	**0,00**	**0,00**	**0,00**	**0,00**	**0,00**	**0,00**	**0,00**	**0,00**
	Categoria 1.4.2	**0,00**	**0,00**	**0,00**	**0,00**	**0,00**	**0,00**	**0,00**	**0,00**	**0,00**
	Categoria 1.5.1	**0,00**	**0,00**	**0,00**	**0,00**	**0,00**	**0,00**	**0,00**	**0,00**	**0,00**
	Totale Titolo 1	**6.686.506,00**	**366.900,00**	**412.290,00**	**6.641.116,00**	**4.517.120,31**	**1.828.268,14**	**6.345.388,45**	**74.322,89**	**370.050,44**

2 - TITOLO 2 - USCITE IN CONTO CAPITALE

2.1 UPB - INVESTIMENTI

AUTORITA` PORTUALE ANCONA
MOLO SANTA MARIA - PORTO 60121 ANCONA (AN)
00093910420

Rendiconto finanziario gestionale DPR 97/2003

Esercizio	Data :	Ora :	Pagina : B
2010	12/04/2011	11:49	16

	GESTIONE DEI RESIDUI PASSIVI						GESTIONE DI CASSA				Totale dei residui passivi al termine esercizio
					Variazioni				Differenze rispetto alle previsioni		
Capitolo Articolo	Residui inizio esercizio	Pagati	Rimasti da Pagare	Totali	in più	in meno	Previsioni	Pagamenti	in più	in meno	
13	14	15	16 (17 - 15)	17 (15 + 16)	18 (17-14)	19 (14-17)	20	21	22 (21-20)	23 (20-21)	24 (9 + 16)
1.4	**UPB - TRATTAMENTI DI QUIESCENZA, INTEGRATIVI E SOSTITUTIVI**										
1.4.2	**Categoria - Accantonamento al trattamento di fine rapporto**										
1.4.2.10	0,00	0,00	0,00	0,00	0,00	0,00	0,00	0,00	0,00	0,00	0,00
Tot.cat.	**0,00**	**0,00**	**0,00**	**0,00**	**0,00**	**0,00**	**0,00**	**0,00**	**0,00**	**0,00**	**0,00**
1.5	**UPB - ACCANTONAMENTI A FONDI RISCHI ED ONERI**										
1.5.1	**Categoria - Accantonamenti a fondi rischi ed oneri**										
1.5.1.10	0,00	0,00	0,00	0,00	0,00	0,00	0,00	0,00	0,00	0,00	0,00
Tot.cat.	**0,00**	**0,00**	**0,00**	**0,00**	**0,00**	**0,00**	**0,00**	**0,00**	**0,00**	**0,00**	**0,00**
	60.645,93	**52.801,25**	**5.229,83**	**58.031,08**	**0,00**	**2.614,85**	**294.256,00**	**284.671,30**	**0,00**	**9.584,70**	**39.870,14**
	185.339,91	**185.339,21**	**0,00**	**185.339,21**	**0,00**	**0,70**	**2.061.450,00**	**1.944.207,64**	**0,04**	**117.242,40**	**187.343,77**
	124.993,22	**114.285,17**	**7.436,32**	**121.721,49**	**0,00**	**3.271,73**	**557.021,00**	**375.632,05**	**0,00**	**181.388,95**	**156.016,00**
	879.204,67	**739.994,24**	**127.301,29**	**867.295,53**	**0,00**	**11.909,14**	**3.733.000,00**	**2.863.326,15**	**0,00**	**869.673,85**	**1.569.071,01**
	20.200,00	**7.200,00**	**0,00**	**7.200,00**	**0,00**	**13.000,00**	**10.600,00**	**7.200,00**	**0,00**	**3.400,00**	**14.400,00**
	0,00	**0,00**	**0,00**	**0,00**	**0,00**	**0,00**	**5.000,00**	**0,00**	**0,00**	**5.000,00**	**89,66**
	111,82	**111,82**	**0,00**	**111,82**	**0,00**	**0,00**	**50.000,00**	**40.965,44**	**0,00**	**9.034,56**	**142,45**
	0,00	**0,00**	**0,00**	**0,00**	**0,00**	**0,00**	**15.000,00**	**280,93**	**0,00**	**14.719,07**	**197,55**
	0,00	**0,00**	**0,00**	**0,00**	**0,00**	**0,00**	**114.845,00**	**100.568,49**	**0,00**	**14.276,51**	**1.105,00**
	0,00	**0,00**	**0,00**	**0,00**	**0,00**	**0,00**	**0,00**	**0,00**	**0,00**	**0,00**	**0,00**
	0,00	**0,00**	**0,00**	**0,00**	**0,00**	**0,00**	**0,00**	**0,00**	**0,00**	**0,00**	**0,00**
	0,00	**0,00**	**0,00**	**0,00**	**0,00**	**0,00**	**0,00**	**0,00**	**0,00**	**0,00**	**0,00**
	0,00	**0,00**	**0,00**	**0,00**	**0,00**	**0,00**	**0,00**	**0,00**	**0,00**	**0,00**	**0,00**
Tot.tit.	**1.270.495,55**	**1.099.731,69**	**139.967,44**	**1.239.699,13**	**0,00**	**30.796,42**	**6.841.172,00**	**5.616.852,00**	**0,04**	**1.224.320,04**	**1.968.235,58**

2 - TITOLO 2 - USCITE IN CONTO CAPITALE

2.1 **UPB - INVESTIMENTI**

AUTORITA` PORTUALE ANCONA

MOLO SANTA MARIA - PORTO 60121 ANCONA (AN)
00093910420

Rendiconto finanziario gestionale DPR 97/2003

Esercizio	Data :	Ora :	Pagina : A
2010	12/04/2011	11:47	17

Capitolo Articolo	CAPITOLO Denominazione	GESTIONE DI COMPETENZA – PREVISIONE: Previsione Iniziale	Variazioni in +	Variazioni in -	Definitive	SOMME IMPEGNATE: Pagate	Rimaste da pagare	Totali Impegnati	Differenze rispetto alle previsioni: in più	in meno
2	3	4	5	6	7 (4+5-6)	8	9 (10-8)	10 (8 + 9)	11 (10 - 7)	12 (7 - 10)
	2.1.1 Categoria - Acquisiz.di beni di uso durevole e opere immobiari e invest.									
2.1.1.10	Acquisto, costruzione, trasformazione di opere portuali ed immobiliari - approfondimento fondali	8.250.000,00	0,00	1.873.900,00	6.376.100,00	2.643.124,32	2.943.418,61	5.586.542,93	0,00	789.557,07
2.1.1.20	Prestazioni di terzi per manutenzioni straordinarie delle parti comuni in ambito portuale, compresa la manutenzione dei fondali	8.640.000,00	1.018.742,00	0,00	9.658.742,00	2.104.560,28	6.442.160,19	8.546.720,47	0,00	1.112.021,53
2.1.1.21	Interventi di manutenzione straordinaria agli immobili utilizati dall'Ente	54.600,00	0,00	0,00	54.600,00	23.297,73	0,00	23.297,73	0,00	31.302,27
2.1.1.30	Azioni per lo sviluppo strategico del porto - studi, progettazioni, investimenti, ricerche, logistica	250.000,00	150.000,00	0,00	400.000,00	28.570,32	272.280,00	300.850,32	0,00	99.149,68
2.1.1.40	Interventi in materia di Security	0,00	0,00	0,00	0,00	0,00	0,00	0,00	0,00	0,00
	Totale Categoria 2.1.1	**17.194.600,00**	**1.168.742,00**	**1.873.900,00**	**16.489.442,00**	**4.799.552,65**	**9.657.858,80**	**14.457.411,45**	**0,00**	**2.032.030,55**
	2.1 UPB - INVESTIMENTI									
	2.1.2 Categoria - Acquisizione di immobilizzazioni tecniche									
2.1.2.10	Acquisto di impianti, attrezzature, macchinari ed altri beni mobili	100.000,00	310.000,00	0,00	410.000,00	369.528,22	18.763,36	388.291,58	0,00	21.708,42
2.1.2.20	Acquisto di autoveicoli e motoveicoli e parti di ricambio degli stessi	0,00	0,00	0,00	0,00	0,00	0,00	0,00	0,00	0,00
2.1.2.30	Acquisto mezzi nautici e parti di ricambio degli stessi	0,00	0,00	0,00	0,00	0,00	0,00	0,00	0,00	0,00
2.1.2.40	Acquisto beni immateriali (progetti, brevetti, ecc)	30.000,00	0,00	0,00	30.000,00	9.027,00	4.872,07	13.899,07	0,00	16.100,93
	Totale Categoria 2.1.2	**130.000,00**	**310.000,00**	**0,00**	**440.000,00**	**378.555,22**	**23.635,43**	**402.190,65**	**0,00**	**37.809,35**
	2.1 UPB - INVESTIMENTI									

AUTORITA` PORTUALE ANCONA
MOLO SANTA MARIA - PORTO 60121 ANCONA (AN)
00093910420

Rendiconto finanziario gestionale DPR 97/2003

Esercizio	Data :	Ora :	Pagina :
2010	12/04/2011	11:49	17

GESTIONE DEI RESIDUI PASSIVI							GESTIONE DI CASSA				Totale dei residui passivi al termine esercizio
					Variazioni				Differenze rispetto alle previsioni		
Capitolo Articolo	Residui inizio esercizio	Pagati	Rimasti da Pagare	Totali	in più	in meno	Previsioni	Pagamenti	in più	in meno	
13	14	15	16 (17 - 15)	17 (15 + 16)	18 (17-14)	19 (14-17)	20	21	22 (21-20)	23 (20-21)	24 (9 + 16)
	2.1.1	**Categoria - Acquisiz.di beni di uso durevole e opere immobiari e invest.**									
2.1.1.10	102.019.451,70	4.536.564,65	97.204.557,76	101.741.122,41	0,00	278.329,29	20.000.000,00	7.179.688,97	0,00	12.820.311,03	100.147.976,37
2.1.1.20	1.585.765,30	956.559,84	554.843,64	1.511.403,48	0,00	74.361,82	9.690.000,00	3.061.120,12	0,00	6.628.879,88	6.997.003,83
2.1.1.21	18.448,00	18.448,00	0,00	18.448,00	0,00	0,00	54.600,00	41.745,73	0,00	12.854,27	0,00
2.1.1.30	326.388,68	187.897,15	138.491,53	326.388,68	0,00	0,00	546.000,00	216.467,47	0,00	329.532,53	410.771,53
2.1.1.40	859.766,94	420.174,85	439.592,09	859.766,94	0,00	0,00	445.000,00	420.174,85	0,00	24.825,15	439.592,09
Tot.cat.	**104.809.820,62**	**6.119.644,49**	**98.337.485,02**	**104.457.129,51**	**0,00**	**352.691,11**	**30.735.600,00**	**10.919.197,14**	**0,00**	**19.816.402,86**	**107.995.343,82**
	2.1	**UPB - INVESTIMENTI**									
	2.1.2	**Categoria - Acquisizione di immobilizzazioni tecniche**									
2.1.2.10	10.188,48	10.188,48	0,00	10.188,48	0,00	0,00	410.000,00	379.716,70	0,00	30.283,30	18.763,36
2.1.2.20	0,00	0,00	0,00	0,00	0,00	0,00	0,00	0,00	0,00	0,00	0,00
2.1.2.30	0,00	0,00	0,00	0,00	0,00	0,00	0,00	0,00	0,00	0,00	0,00
2.1.2.40	3.662,00	3.662,00	0,00	3.662,00	0,00	0,00	30.000,00	12.689,00	0,00	17.311,00	4.872,07
Tot.cat.	**13.850,48**	**13.850,48**	**0,00**	**13.850,48**	**0,00**	**0,00**	**440.000,00**	**392.405,70**	**0,00**	**47.594,30**	**23.635,43**
	2.1	**UPB - INVESTIMENTI**									

AUTORITA` PORTUALE ANCONA

MOLO SANTA MARIA - PORTO 60121 ANCONA (AN)
00093910420

Rendiconto finanziario gestionale DPR 97/2003

Esercizio	Data :	Ora :	Pagina : A
2010	12/04/2011	11:47	18

Capitolo Articolo	CAPITOLO Denominazione	GESTIONE DI COMPETENZA PREVISIONE Previsione Iniziale	Variazioni in +	Variazioni in -	Definitive	SOMME IMPEGNATE Pagate	Rimaste da pagare	Totali Impegnati	Differenze rispetto alle previsioni in più	in meno
2	3	4	5	6	7 (4+5-6)	8	9 (10-8)	10 (8 + 9)	11 (10 - 7)	12 (7 - 10)
	2.1.3 Categoria - Partecipazioni e acquisto di valori mobiliari									
2.1.3.10	Partecipaizone in società esercenti attività accessorie o strutturali rispetto ai compiti istituzionali affidati alla Autorità Portuale	0,00	400.000,00	0,00	400.000,00	400.000,00	0,00	400.000,00	0,00	0,00
2.1.3.20	Partecipazione a progetti Europei, Nazionali e Regionali	0,00	0,00	0,00	0,00	0,00	0,00	0,00	0,00	0,00
	Totale Categoria 2.1.3	**0,00**	**400.000,00**	**0,00**	**400.000,00**	**400.000,00**	**0,00**	**400.000,00**	**0,00**	**0,00**
	2.1 UPB - INVESTIMENTI									
	2.1.4 Categoria - Concessioni di crediti ed anticipazioni									
2.1.4.10	Concessioni di prestiti ed anticipazioni a breve termine	5.165,00	0,00	0,00	5.165,00	3.000,00	0,00	3.000,00	0,00	2.165,00
2.1.4.20	Depositi a cauzione presso terzi	0,00	0,00	0,00	0,00	0,00	0,00	0,00	0,00	0,00
2.1.4.30	Concessioni di crediti diversi	0,00	0,00	0,00	0,00	0,00	0,00	0,00	0,00	0,00
	Totale Categoria 2.1.4	**5.165,00**	**0,00**	**0,00**	**5.165,00**	**3.000,00**	**0,00**	**3.000,00**	**0,00**	**2.165,00**
	2.1 UPB - INVESTIMENTI									
	2.1.5 Categoria - Inden.di anzianità e similari al pers.cessato dal servizio									
2.1.5.10	Versamento in conti bancari vincolati per il fondo indennità di licenziamento	0,00	0,00	0,00	0,00	0,00	0,00	0,00	0,00	0,00
2.1.5.20	Versamento a compagnie di assicurazioni per polizze contratte per indennità di licenziamento del personale dipendente	0,00	0,00	0,00	0,00	0,00	0,00	0,00	0,00	0,00
2.1.5.30	Indennità di anzianità	100.000,00	50.000,00	0,00	150.000,00	96.368,44	10.677,03	107.045,47	0,00	42.954,53
	Totale Categoria 2.1.5	**100.000,00**	**50.000,00**	**0,00**	**150.000,00**	**96.368,44**	**10.677,03**	**107.045,47**	**0,00**	**42.954,53**

AUTORITA` PORTUALE ANCONA

MOLO SANTA MARIA - PORTO 60121 ANCONA (AN)
00093910420

Rendiconto finanziario gestionale DPR 97/2003

Esercizio	Data :	Ora :	Pagina
2010	12/04/2011	11:49	18

	GESTIONE DEI RESIDUI PASSIVI						GESTIONE DI CASSA				Totale dei residui passivi al termine esercizio
					Variazioni				Differenze rispetto alle previsioni		
Capitolo Articolo	Residui inizio esercizio	Pagati	Rimasti da Pagare	Totali	in più	in meno	Previsioni	Pagamenti	in più	in meno	
13	14	15	16 (17 - 15)	17 (15 + 16)	18 (17-14)	19 (14-17)	20	21	22 (21-20)	23 (20-21)	24 (9 + 16)
	2.1.3	**Categoria - Partecipazioni e acquisto di valori mobiliari**									
2.1.3.10	0,00	0,00	0,00	0,00	0,00	0,00	400.000,00	400.000,00	0,00	0,00	0,00
2.1.3.20	0,00	0,00	0,00	0,00	0,00	0,00	0,00	0,00	0,00	0,00	0,00
Tot.cat.	**0,00**	**0,00**	**0,00**	**0,00**	**0,00**	**0,00**	**400.000,00**	**400.000,00**	**0,00**	**0,00**	**0,00**
	2.1	**UPB - INVESTIMENTI**									
	2.1.4	**Categoria - Concessioni di crediti ed anticipazioni**									
2.1.4.10	0,00	0,00	0,00	0,00	0,00	0,00	5.165,00	3.000,00	0,00	2.165,00	0,00
2.1.4.20	0,00	0,00	0,00	0,00	0,00	0,00	0,00	0,00	0,00	0,00	0,00
2.1.4.30	0,00	0,00	0,00	0,00	0,00	0,00	0,00	0,00	0,00	0,00	0,00
Tot.cat.	**0,00**	**0,00**	**0,00**	**0,00**	**0,00**	**0,00**	**5.165,00**	**3.000,00**	**0,00**	**2.165,00**	**0,00**
	2.1	**UPB - INVESTIMENTI**									
	2.1.5	**Categoria - Inden.di anzianità e similari al pers.cessato dal servizio**									
2.1.5.10	0,00	0,00	0,00	0,00	0,00	0,00	0,00	0,00	0,00	0,00	0,00
2.1.5.20	0,00	0,00	0,00	0,00	0,00	0,00	0,00	0,00	0,00	0,00	0,00
2.1.5.30	7.768,36	7.768,33	0,03	7.768,36	0,00	0,00	150.000,00	104.136,77	0,00	45.863,23	10.677,06
Tot.cat.	**7.768,36**	**7.768,33**	**0,03**	**7.768,36**	**0,00**	**0,00**	**150.000,00**	**104.136,77**	**0,00**	**45.863,23**	**10.677,06**

AUTORITA` PORTUALE ANCONA

MOLO SANTA MARIA - PORTO 60121 ANCONA (AN)
00093910420

Rendiconto finanziario gestionale DPR 97/2003

Esercizio	Data :	Ora :	Pagina : A
2010	12/04/2011	11:47	19

Capitolo Articolo	CAPITOLO Denominazione	GESTIONE DI COMPETENZA PREVISIONE Previsione Iniziale	Variazioni in +	Variazioni in -	Definitive	SOMME IMPEGNATE Pagate	Rimaste da pagare	Totali Impegnati	Differenze rispetto alle previsioni in più	in meno
2	3	4	5	6	7 (4+5-6)	8	9 (10-8)	10 (8 + 9)	11 (10 - 7)	12 (7 - 10)
	2.2 UPB - ONERI COMUNI									
	2.2.1 Categoria - Rimborsi di mutui									
2.2.1.10	Rimborso di finanziameni a breve termine	0,00	0,00	0,00	0,00	0,00	0,00	0,00	0,00	0,00
2.2.1.20	Rimborso di finanziamenti a medio-lungo termine	0,00	0,00	0,00	0,00	0,00	0,00	0,00	0,00	0,00
	Totale Categoria 2.2.1	**0,00**	**0,00**	**0,00**	**0,00**	**0,00**	**0,00**	**0,00**	**0,00**	**0,00**
	2.2 UPB - ONERI COMUNI									
	2.2.2 Categoria - Rimborsi di anticipazioni passive									
2.2.2.10	Rimborsi di anticipazioni passive	0,00	0,00	0,00	0,00	0,00	0,00	0,00	0,00	0,00
	Totale Categoria 2.2.2	**0,00**	**0,00**	**0,00**	**0,00**	**0,00**	**0,00**	**0,00**	**0,00**	**0,00**
	2.2 UPB - ONERI COMUNI									
	2.2.3 Categoria - Rimborsi di obbligazioni									
2.2.3.10	Rimborsi di obbligazioni	0,00	0,00	0,00	0,00	0,00	0,00	0,00	0,00	0,00
	Totale Categoria 2.2.3	**0,00**	**0,00**	**0,00**	**0,00**	**0,00**	**0,00**	**0,00**	**0,00**	**0,00**
	2.2 UPB - ONERI COMUNI									
	2.2.4 Categoria - Restituzione alle gestioni autonome di anticipazioni									
2.2.4.10	Restituzione alle gestioni autonome di anticipazioni	0,00	0,00	0,00	0,00	0,00	0,00	0,00	0,00	0,00
	Totale Categoria 2.2.4	**0,00**	**0,00**	**0,00**	**0,00**	**0,00**	**0,00**	**0,00**	**0,00**	**0,00**
	2.2 UPB - ONERI COMUNI									
	2.2.5 Categoria - Estinzione debiti diversi									
2.2.5.10	Restituzione depositi di terzi a cauzione	0,00	0,00	0,00	0,00	0,00	0,00	0,00	0,00	0,00

AUTORITA` PORTUALE ANCONA

MOLO SANTA MARIA - PORTO 60121 ANCONA (AN)
00093910420

Rendiconto finanziario gestionale DPR 97/2003

Esercizio	Data :	Ora :	Pagina
2010	12/04/2011	11:49	9

	GESTIONE DEI RESIDUI PASSIVI						GESTIONE DI CASSA				Totale dei residui passivi al termine esercizio
					Variazioni				Differenze rispetto alle previsioni		
Capitolo Articolo	Residui inizio esercizio	Pagati	Rimasti da Pagare	Totali	in più	in meno	Previsioni	Pagamenti	in più	in meno	
13	14	15	16 (17 - 15)	17 (15 + 16)	18 (17-14)	19 (14-17)	20	21	22 (21-20)	23 (20-21)	24 (9 + 16)
	2.2	**UPB - ONERI COMUNI**									
	2.2.1	**Categoria - Rimborsi di mutui**									
2.2.1.10	0,00	0,00	0,00	0,00	0,00	0,00	0,00	0,00	0,00	0,00	0,00
2.2.1.20	0,00	0,00	0,00	0,00	0,00	0,00	0,00	0,00	0,00	0,00	0,00
Tot.cat.	**0,00**	**0,00**	**0,00**	**0,00**	**0,00**	**0,00**	**0,00**	**0,00**	**0,00**	**0,00**	**0,00**
	2.2	**UPB - ONERI COMUNI**									
	2.2.2	**Categoria - Rimborsi di anticipazioni passive**									
2.2.2.10	0,00	0,00	0,00	0,00	0,00	0,00	0,00	0,00	0,00	0,00	0,00
Tot.cat.	**0,00**	**0,00**	**0,00**	**0,00**	**0,00**	**0,00**	**0,00**	**0,00**	**0,00**	**0,00**	**0,00**
	2.2	**UPB - ONERI COMUNI**									
	2.2.3	**Categoria - Rimborsi di obbligazioni**									
2.2.3.10	0,00	0,00	0,00	0,00	0,00	0,00	0,00	0,00	0,00	0,00	0,00
Tot.cat.	**0,00**	**0,00**	**0,00**	**0,00**	**0,00**	**0,00**	**0,00**	**0,00**	**0,00**	**0,00**	**0,00**
	2.2	**UPB - ONERI COMUNI**									
	2.2.4	**Categoria - Restituzione alle gestioni autonome di anticipazioni**									
2.2.4.10	0,00	0,00	0,00	0,00	0,00	0,00	0,00	0,00	0,00	0,00	0,00
Tot.cat.	**0,00**	**0,00**	**0,00**	**0,00**	**0,00**	**0,00**	**0,00**	**0,00**	**0,00**	**0,00**	**0,00**
	2.2	**UPB - ONERI COMUNI**									
	2.2.5	**Categoria - Estinzione debiti diversi**									
2.2.5.10	0,00	0,00	0,00	0,00	0,00	0,00	0,00	0,00	0,00	0,00	0,00

AUTORITA' PORTUALE ANCONA
MOLO SANTA MARIA - PORTO 60121 ANCONA (AN)
00093910420

Rendiconto finanziario gestionale DPR 97/2003

Esercizio	Data :	Ora :	Pagina : A
2010	12/04/2011	11:47	20

Capitolo Articolo	CAPITOLO	GESTIONE DI COMPETENZA								
		PREVISIONE				SOMME IMPEGNATE			Differenze rispetto alle previsioni	
	Denominazione	Previsione Iniziale	Variazioni in +	Variazioni in -	Definitive	Pagate	Rimaste da pagare	Totali Impegnati	in più	in meno
2	3	4	5	6	7 (4+5-6)	8	9 (10-8)	10 (8 + 9)	11 (10 - 7)	12 (7 - 10)
	Totale Categoria 2.2.5	**0,00**	**0,00**	**0,00**	**0,00**	**0,00**	**0,00**	**0,00**	**0,00**	**0,00**
	Categoria 2.1.1	**17.194.600,00**	**1.168.742,00**	**1.873.900,00**	**16.489.442,00**	**4.799.552,65**	**9.657.858,80**	**14.457.411,45**	**0,00**	**2.032.030,55**
	Categoria 2.1.2	**130.000,00**	**310.000,00**	**0,00**	**440.000,00**	**378.555,22**	**23.635,43**	**402.190,65**	**0,00**	**37.809,35**
	Categoria 2.1.3	**0,00**	**400.000,00**	**0,00**	**400.000,00**	**400.000,00**	**0,00**	**400.000,00**	**0,00**	**0,00**
	Categoria 2.1.4	**5.165,00**	**0,00**	**0,00**	**5.165,00**	**3.000,00**	**0,00**	**3.000,00**	**0,00**	**2.165,00**
	Categoria 2.1.5	**100.000,00**	**50.000,00**	**0,00**	**150.000,00**	**96.368,44**	**10.677,03**	**107.045,47**	**0,00**	**42.954,53**
	Categoria 2.2.1	**0,00**	**0,00**	**0,00**	**0,00**	**0,00**	**0,00**	**0,00**	**0,00**	**0,00**
	Categoria 2.2.2	**0,00**	**0,00**	**0,00**	**0,00**	**0,00**	**0,00**	**0,00**	**0,00**	**0,00**
	Categoria 2.2.3	**0,00**	**0,00**	**0,00**	**0,00**	**0,00**	**0,00**	**0,00**	**0,00**	**0,00**
	Categoria 2.2.4	**0,00**	**0,00**	**0,00**	**0,00**	**0,00**	**0,00**	**0,00**	**0,00**	**0,00**
	Categoria 2.2.5	**0,00**	**0,00**	**0,00**	**0,00**	**0,00**	**0,00**	**0,00**	**0,00**	**0,00**
	Totale Titolo 2	**17.429.765,00**	**1.928.742,00**	**1.873.900,00**	**17.484.607,00**	**5.677.476,31**	**9.692.171,26**	**15.369.647,57**	**0,00**	**2.114.959,43**

3 - TITOLO 3 - USCITE PER PARTITE DI GIRO

3.1 UPB - USCITE AVENTI NATURA DI PARTITE DI GIRO

3.1.1 Categoria - Uscite aventi natura di partite di giro

3.1.1.10	Ritenute erariali	570.000,00	0,00	0,00	570.000,00	518.051,01	112.810,47	630.861,48	60.861,48	0,00
3.1.1.20	Ritenute previdenziali ed assistenziali	160.000,00	0,00	0,00	160.000,00	140.893,02	33.927,24	174.820,26	14.820,26	0,00
3.1.1.30	Ritenute diverse	0,00	0,00	0,00	0,00	0,00	0,00	0,00	0,00	0,00
3.1.1.40	I.V.A.	200.000,00	50.000,00	0,00	250.000,00	198.691,85	28.948,59	227.640,44	0,00	22.359,56
3.1.1.50	Anticipazioni dell'Autorità Portuale al personale	0,00	0,00	0,00	0,00	0,00	0,00	0,00	0,00	0,00
3.1.1.60	Versamento trattenute a favore di terzi	15.000,00	0,00	0,00	15.000,00	3.403,05	2.103,40	5.506,45	0,00	9.493,55
3.1.1.70	Somme pagate per conto terzi	20.000,00	0,00	0,00	20.000,00	0,00	0,00	0,00	0,00	20.000,00
3.1.1.80	Partite in sospeso	40.000,00	330.000,00	0,00	370.000,00	342.735,80	51.046,83	393.782,63	23.782,63	0,00

AUTORITA` PORTUALE ANCONA
MOLO SANTA MARIA - PORTO 60121 ANCONA (AN)
00093910420

Rendiconto finanziario gestionale DPR 97/2003

Esercizio	Data :	Ora :	Pagina
2010	12/04/2011	11:49	28

GESTIONE DEI RESIDUI PASSIVI							GESTIONE DI CASSA				Totale dei residui passivi al termine esercizio
					Variazioni				Differenze rispetto alle previsioni		
Capitolo Articolo 13	Residui inizio esercizio 14	Pagati 15	Rimasti da Pagare 16 (17 - 15)	Totali 17 (15 + 16)	in più 18 (17-14)	in meno 19 (14-17)	Previsioni 20	Pagamenti 21	in più 22 (21-20)	in meno 23 (20-21)	24 (9 + 16)
Tot.cat.	0,00	0,00	0,00	0,00	0,00	0,00	0,00	0,00	0,00	0,00	0,00
	104.809.820,62	6.119.644,49	98.337.485,02	104.457.129,51	0,00	352.691,11	30.735.600,00	10.919.197,14	0,00	19.816.402,86	107.995.343,82
	13.850,48	13.850,48	0,00	13.850,48	0,00	0,00	440.000,00	392.405,70	0,00	47.594,30	23.635,43
	0,00	0,00	0,00	0,00	0,00	0,00	400.000,00	400.000,00	0,00	0,00	0,00
	0,00	0,00	0,00	0,00	0,00	0,00	5.165,00	3.000,00	0,00	2.165,00	0,00
	7.768,36	7.768,33	0,03	7.768,36	0,00	0,00	150.000,00	104.136,77	0,00	45.863,23	10.677,06
	0,00	0,00	0,00	0,00	0,00	0,00	0,00	0,00	0,00	0,00	0,00
	0,00	0,00	0,00	0,00	0,00	0,00	0,00	0,00	0,00	0,00	0,00
	0,00	0,00	0,00	0,00	0,00	0,00	0,00	0,00	0,00	0,00	0,00
	0,00	0,00	0,00	0,00	0,00	0,00	0,00	0,00	0,00	0,00	0,00
	0,00	0,00	0,00	0,00	0,00	0,00	0,00	0,00	0,00	0,00	0,00
Tot.tit.	104.831.439,46	6.141.263,30	98.337.485,05	104.478.748,35	0,00	352.691,11	31.730.765,00	11.818.739,61	0,00	19.912.025,39	108.029.656,31

3 - TITOLO 3 - USCITE PER PARTITE DI GIRO

3.1 UPB - USCITE AVENTI NATURA DI PARTITE DI GIRO

3.1.1 Categoria - Uscite aventi natura di partite di giro

3.1.1.10	51.813,96	51.813,96	0,00	51.813,96	0,00	0,00	570.000,00	569.864,97	0,00	135,03	112.810,47
3.1.1.20	22.652,28	18.405,96	4.246,32	22.652,28	0,00	0,00	160.000,00	159.298,98	0,00	701,02	38.173,56
3.1.1.30	0,00	0,00	0,00	0,00	0,00	0,00	0,00	0,00	0,00	0,00	0,00
3.1.1.40	62.344,88	40.617,09	20.746,28	61.363,37	0,00	981,51	250.000,00	239.308,94	0,00	10.691,06	49.694,87
3.1.1.50	0,00	0,00	0,00	0,00	0,00	0,00	0,00	0,00	0,00	0,00	0,00
3.1.1.60	1.372,91	1.372,91	0,00	1.372,91	0,00	0,00	15.000,00	4.775,96	0,00	10.224,04	2.103,40
3.1.1.70	0,00	0,00	0,00	0,00	0,00	0,00	20.000,00	0,00	0,00	20.000,00	0,00
3.1.1.80	2.789.571,19	213.771,99	2.574.299,20	2.788.071,19	0,00	1.500,00	580.000,00	556.507,79	0,00	23.492,21	2.625.346,03

AUTORITA` PORTUALE ANCONA

MOLO SANTA MARIA - PORTO 60121 ANCONA (AN)
00093910420

Rendiconto finanziario gestionale DPR 97/2003

Esercizio	Data :	Ora :	Pagina : A
2010	12/04/2011	11:47	21

Capitolo Articolo	CAPITOLO Denominazione	GESTIONE DI COMPETENZA – PREVISIONE: Previsione Iniziale	Variazioni in +	Variazioni in -	Definitive	SOMME IMPEGNATE: Pagate	Rimaste da pagare	Totali Impegnati	Differenze rispetto alle previsioni: in più	in meno
2	3	4	5	6	7 (4+5-6)	8	9 (10-8)	10 (8 + 9)	11 (10 - 7)	12 (7 - 10)
3.1.1.90	Anticipazioni fondo economato	3.000,00	0,00	0,00	3.000,00	3.000,00	0,00	3.000,00	0,00	0,00
	Totale Categoria 3.1.1	**1.008.000,00**	**380.000,00**	**0,00**	**1.388.000,00**	**1.206.774,73**	**228.836,53**	**1.435.611,26**	**99.464,37**	**51.853,11**
	Categoria 3.1.1	**1.008.000,00**	**380.000,00**	**0,00**	**1.388.000,00**	**1.206.774,73**	**228.836,53**	**1.435.611,26**	**99.464,37**	**51.853,11**
	Totale Titolo 3	**1.008.000,00**	**380.000,00**	**0,00**	**1.388.000,00**	**1.206.774,73**	**228.836,53**	**1.435.611,26**	**99.464,37**	**51.853,11**
Riepilogo dei Titoli										
	Titolo	**0,00**	**0,00**	**0,00**	**0,00**	**0,00**	**0,00**	**0,00**	**0,00**	**0,00**
	Titolo 1	**6.686.506,00**	**366.900,00**	**412.290,00**	**6.641.116,00**	**4.517.120,31**	**1.828.268,14**	**6.345.388,45**	**74.322,89**	**370.050,44**
	Titolo 2	**17.429.765,00**	**1.928.742,00**	**1.873.900,00**	**17.484.607,00**	**5.677.476,31**	**9.692.171,26**	**15.369.647,57**	**0,00**	**2.114.959,43**
	Titolo 3	**1.008.000,00**	**380.000,00**	**0,00**	**1.388.000,00**	**1.206.774,73**	**228.836,53**	**1.435.611,26**	**99.464,37**	**51.853,11**
	TOTALE	**25.124.271,00**	**2.675.642,00**	**2.286.190,00**	**25.513.723,00**	**11.401.371,35**	**11.749.275,93**	**23.150.647,28**	**173.787,26**	**2.536.862,98**
	Avanzo				**0,00**			**9.068.882,15**		
	TOTALE GENERALE	**25.124.271,00**	**2.675.642,00**	**2.286.190,00**	**25.513.723,00**	**11.401.371,35**	**11.749.275,93**	**32.219.529,43**	**173.787,26**	**2.536.862,98**

AUTORITA` PORTUALE ANCONA

MOLO SANTA MARIA - PORTO 60121 ANCONA (AN)
00093910420

Rendiconto finanziario gestionale DPR 97/2003

Esercizio	Data :	Ora :	Pagina :
2010	12/04/2011	11:49	21

GESTIONE DEI RESIDUI PASSIVI							GESTIONE DI CASSA				
					Variazioni				Differenze rispetto alle previsioni		Totale dei residui passivi al termine esercizio
Capitolo Articolo	Residui inizio esercizio	Pagati	Rimasti da Pagare	Totali	in più	in meno	Previsioni	Pagamenti	in più	in meno	
13	14	15	16 (17 - 15)	17 (15 + 16)	18 (17-14)	19 (14-17)	20	21	22 (21-20)	23 (20-21)	24 (9 + 16)
3.1.1.90	0,00	0,00	0,00	0,00	0,00	0,00	3.000,00	3.000,00	0,00	0,00	0,00
Tot.cat.	**2.927.755,22**	**325.981,91**	**2.599.291,80**	**2.925.273,71**	**0,00**	**2.481,51**	**1.598.000,00**	**1.532.756,64**	**0,00**	**65.243,36**	**2.828.128,33**
	2.927.755,22	**325.981,91**	**2.599.291,80**	**2.925.273,71**	**0,00**	**2.481,51**	**1.598.000,00**	**1.532.756,64**	**0,00**	**65.243,36**	**2.828.128,33**
Tot.tit.	**2.927.755,22**	**325.981,91**	**2.599.291,80**	**2.925.273,71**	**0,00**	**2.481,51**	**1.598.000,00**	**1.532.756,64**	**0,00**	**65.243,36**	**2.828.128,33**
	0,00	**0,00**	**0,00**	**0,00**	**0,00**	**0,00**	**0,00**	**0,00**	**0,00**	**0,00**	**0,00**
	1.270.495,55	**1.099.731,69**	**139.967,44**	**1.239.699,13**	**0,00**	**30.796,42**	**6.841.172,00**	**5.616.852,00**	**0,04**	**1.224.320,04**	**1.968.235,58**
	104.831.439,46	**6.141.263,30**	**98.337.485,05**	**104.478.748,35**	**0,00**	**352.691,11**	**31.730.765,00**	**11.818.739,61**	**0,00**	**19.912.025,39**	**108.029.656,31**
	2.927.755,22	**325.981,91**	**2.599.291,80**	**2.925.273,71**	**0,00**	**2.481,51**	**1.598.000,00**	**1.532.756,64**	**0,00**	**65.243,36**	**2.828.128,33**
	109.029.690,23	**7.566.976,90**	**101.076.744,29**	**108.643.721,19**	**0,00**	**385.969,04**	**40.169.937,00**	**18.968.348,25**	**0,04**	**21.201.588,79**	**112.826.020,22**
Tot.gen.	**109.029.690,23**	**7.566.976,90**	**101.076.744,29**	**108.643.721,19**	**0,00**	**385.969,04**	**40.169.937,00**	**18.968.348,25**	**0,04**	**21.201.588,79**	**112.826.020,22**

SITUAZIONE AMMINISTRATIVA

Consistenza della cassa all'inizio dell'esercizio				Euro	46.003.672,12
Riscossioni	in c/competenza	Euro	27.506.032,34		
	in c/residui	Euro	33.863.559,24	Euro	61.369.591,58
Pagamenti	in c/competenza	Euro	11.401.371,35		
	in c/residui	Euro	7.566.976,90	Euro	18.968.348,25
Consistenza della cassa alla fine dell'esercizio				Euro	88.404.915,45
Residui attivi	degli esercizi precedenti	Euro	62.890.389,35		
	dell'esercizio	Euro	4.713.497,09	Euro	67.603.886,44
Residui passivi	degli esercizi precedenti	Euro	101.076.744,29		
	dell'esercizio	Euro	11.749.275,93	Euro	112.826.020,22
Avanzo di amministrazione alla fine dell'esercizio				Euro	43.182.781,67

L'utilizzazione dell'avanzo di amministrazione per l'esercizio 2010 risulta così prevista:				
Parte vincolata				
al Trattamento di fine rapporto			Euro	801.698,76
ai Fondi per rischi ed oneri				-
al Fondo ripristino investimenti				-
per i seguenti altri vincoli				-
alla realizzazione di interventi infrastrutturali	Euro	20.885.203,04	Euro	20.885.203,04
Totale parte vincolata			Euro	21.686.901,80
Parte disponibile				
Parte di cui non si prevede l'utilizzazione nell'esercizio				
Totale parte disponibile			Euro	21.495.879,87
Totale Risultato di amministrazione			Euro	43.182.781,67

CONTO ECONOMICO

RISULTATI DIFFERENZIALI	Anno 2010		Anno 2009	
	PARZIALI	TOTALI	PARZIALI	TOTALI
A) VALORE DELLA PRODUZIONE				
1) Proventi e corrispettivi per la produzione delle prestazioni e/o servizi*		2.477.148,99		2.396.900,15
2) Variazionie delle rimanenze dei prodotti in corso di lavorazione, semilavorati e finiti				-
3) Variazioni dei lavori in corso su ordinazione				-
4) Incrementi di immobilizzazioni per lavori interni				-
5) Altri ricavi e proventi, con separata indicazione dei contributi di competenza dell'esercizio		6.636.503,45		8.332.859,75
a) contributi in conto esercizio*	435.492,37		224.113,87	
b) ricavi da esercizi precedenti	193.864,04		5.559,14	
c) entrate tributarie*	3.526.502,07		5.033.210,93	
d) canoni demaniali*	2.218.630,60		2.669.750,52	
e) altri ricavi *	148.394,52		285.144,12	
f) risconti attivi e costi rinviati	111.815,29		111.988,51	
g) sopravvenienze attive (diverse dalla gestione residui)	1.804,56		3.092,66	
Totale valore della produzione (A)		9.113.652,44		10.729.759,90
B) COSTI DELLA PRODUZIONE				
6) per materie prime, sussidiarie, consumo e merci**		89.029,12		65.768,72
7) per servizi**		3.503.594,01		2.850.662,15
8) per godimento beni di terzi**		163.002,88		158.427,60
9) per il personale		2.050.262,78		1.930.300,11
a) salari e stipendi**	1.399.270,08		1.297.701,87	
b) oneri sociali ed Irap**	508.952,51		488.528,68	
c) trattamento di fine rapporto	104.050,58		93.802,27	
d) trattamento di quiescenza e simili				
e) altri costi**	37.989,61		50.267,29	
10) Ammortamenti e svalutazione		2.016.575,94		2.640.918,67
a) ammortamento delle immobilizzazini immateriali	1.847.214,77		2.478.107,76	
b) ammortamento delle immobilizzazioni materiali	167.171,84		160.681,23	
c) altre svalutazioni delle immobilizzazioni				
d) svalutazione dei crediti compresi nell'attivo circolante e delle disponibilità liquide	2.189,33		2.129,68	
11) Variazioni delle rimanenze di materie prime, sussidiarie, di consumo e merci.		-		-
12) Accantonamenti per rischi		-		-
13) Altri accantonamenti		-		-
14) Oneri diversi di gestione		755.881,13		1.002.733,17
a) compensi organi amministrazione e controllo**	266.510,36		294.864,87	
b) sopravvenienze passive (diverse dalla gestione residui)	916,36		3.092,66	
c) imposte (diverse da quelle sul reddito)**	40.996,07		42.888,51	
d) altri oneri**	335.954,15		270.822,68	
e) costi di competenza rinviati degli esercizi precedenti	108.058,93		197.200,41	
f) risconti passivi	3.445,26		193.864,04	
Totale Costi (B)		8.578.345,86		8.648.810,42
DIFFERENZA TRA VALORE E COSTI DELLA PRODUZIONE (A - B)		**535.306,58**		**2.080.949,48**
C) PROVENTI E ONERI FINANZIARI				
15) Proventi da partecipazini		-		-
16) Altri proventi finanziari		2.718,72		7.610,37
a) di crediti iscritti nelle immobilizzazioni				
b) di titoli iscritti nelle immobilizzazioni che non costituiscono partecipazioni;				
c) di titoli iscritti nell'attivo cricolante che non costituiscono partecipazioni;				
d) proventi diversi dai precedenti*	2.718,72		7.610,37	
17) Interessi e altri oneri finanziari**		89,66		0,07
17-bis) Utili e perdite su cambi		-		
Totale proventi ed oneri finaziari (15 + 16 -17)		**2.629,06**		**7.610,30**

RISULTATI DIFFERENZIALI	Anno 2010		Anno 2009	
	PARZIALI	TOTALI	PARZIALI	TOTALI
D) RETTIFICHE DI VALORE DI ATTIVITA' FINANZIARIE				
18) Rivalutazioni				
a) di partecipazioni				
b) di immobilizzazioni finaziarie				
c) di titoli iscritti nell'attivo circolante				
19) Svalutazioni				
a) di partecipazioni				
b) di immobilizzazioni finaziarie				
c) di titoli iscritti nell'attivo circolante				
Totale rettifiche di valore				
E) PROVENTI E ONERI STRAORDINARI				
20) proventi, con separata indicazione delle plusvalenze da alienazioni i cui ricavi non sono iscrivibli al n.5)		969.226,24		17.465.537,52
21) oneri straordinari, con separata indicazioni delle minusvalenze da alienazioni i cui effetti contabili non sono iscribibili al n.149		402.237,13		15.908.038,06
22) sopravvenienze attive ed insussistenze del passivo derivanti dalla gestione dei residui		43.054,31		16.558,31
23) sopravvenienze passive ed insussistenze dell'attivo derivante dalla gestione dei residui		2.643,95		255.913,22
Totale delle partite straordinarie		**607.399,47**		**1.318.144,55**
Risultato prima delle imposte (A - B +- C +- D +- D +- E)		**1.145.335,11**		**3.406.704,33**
Imposte dell'esercizio**				41.983,00
Avanzo/Disavanzo/Pareggio Economico		**1.145.335,11**		**3.364.721,33**

* Entrate correnti rendiconto finanziario

** Uscite correnti rendiconto finanziario

QUADRO DI RICLASSIFICAZIONE DEI RISULTATI ECONOMICI

	anno 2010		anno 2009		△ (2010-2009)	
A. RICAVI						
Variazioni delle rimanenze di prodotti in corso di lavorazione, semilavorati e finiti, lavorazioni in corso	+	8.995.670,97	+	10.417.722,03	-	1.422.051,06
B. VALORE DELLA PRODUZIONE "TIPICA"	+	**8.995.670,97**	+	**10.417.722,03**	-	**1.422.051,06**
Consumi di materie prime e servizi esterni	-	3.750.065,09	-	3.162.952,36	-	587.112,73
C. VALORE AGGIUNTO	+	**5.245.605,88**	+	**7.254.769,67**	-	**2.009.163,79**
Costo del lavoro	-	2.050.262,78	-	1.925.710,80	-	124.551,98
D. MARGINE OPERATIVO LORDO	+	**3.195.343,10**	+	**5.329.058,87**	-	**2.133.715,77**
Ammortamenti	-	2.016.575,94	-	2.640.918,67	+	624.342,73
Stanziamenti a fondi rischi ed oneri		-		-		
Oneri diversi di gestione	-	643.460,58	-	607.190,72	-	36.269,86
E. RISULTATO OPERATIVO	+	**535.306,58**	+	**2.080.949,48**	-	**1.545.642,90**
Proventi ed oneri finanziari	+	2.629,06	+	7.610,30	-	4.981,24
Rettifiche di valore di attività finanziarie		-		-		
F. RISULTATO PRIMA DEI COMPONENTI STRAORDINARI E DELLE IMPOSTE	+	**537.935,64**	+	**2.088.559,78**	-	**1.550.624,14**
Proventi ed oneri straordinari	+	607.399,47	+	1.318.144,45	-	710.744,98
G. RISULTATO PRIMA DELLE IMPOSTE	+	**1.145.335,11**	+	**3.406.704,23**	-	**2.261.369,12**
Imposte di esercizio	-	-	-	41.983,00	+	41.983,00
H. AVANZO/PAREGGIO/DISAVANZO ECONOMICO DEL PERIODO	+	**1.145.335,11**	+	**3.364.721,23**	-	**2.219.386,12**

AUTENTICA - ANCONA - ESATTA COPIA DEL VERO

STATO PATRIMONIALE

ATTIVITA'	ANNO 2010	ANNO 2009
A) CREDITI VERSO LO STATO ED ALTRI ENTI PUBBLICI PER LA PARTECIPAZIONE AL PATRIMONIO INIZIALE		
B) IMMOBILIZZAZIONI		
I. Immobilizzazioni Immateriali		
1) Costi d'impianto e di ampliamento		
2) Costi di ricerca, di sviluppo e di pubblicità		
3) Diritti di brevetto industriale e diritti di utilizzazione delle opere di ingegno		
4) Concessioni, licenze,marchi e diritti simili		
5) Avviamento		
6) Immolibizzazioni in corso e aconti	130.793.737,60	120.221.264,46
7) manutenzioni straordinarie e migliorie su beni di terzi	4.126.167,62	3.295.016,90
8) altre	79.739,30	419.817,15
Totale	134.999.644,52	123.936.098,51
II. Immobilizzazioni materiali		
1) Terreni e fabbricati	705.630,33	
2) Impianti e macchinari	697.523,78	499.985,58
3) Attrezzature industriali e commerciali	120.957,73	90.200,04
4) automezzi e motomezzi	-	
5) immobilizzazioni in corso e acconti	1.075.600,00	961.500,00
6) diritti reali di godimento	-	
7) altri beni	81.428,28	93.442,80
Totale	2.681.140,12	1.645.128,42
III. Immobilizzazioni finanziarie, con separata indicazione, per ciascuna voce dei crrediti, degli importi esigibili entro l'esercizio successivo		
1) Partecipazioni in:		
a) imprese controllate	1.450.000,00	1.050.000,00
b) imprese collegate		
c) imprese controllanti		
d) altre imprese		
e) altri enti		
2) Crediti		
a) verso imprese controllate		
b) verso imprese collegate		
c) verso lo Stato e altri soggetti pubblici		
d) verso altri		
3) Altri titoli		
4) Crediti finanziari diversi		
Totale	1.450.000,00	1.050.000,00
Totale immobilizzazini (B)	139.130.784,64	126.631.226,93
C) ATTIVO CIRCOLANTE		
I. Rimanenze		
1) materie prime, sussidiarie e di consumo		
2) prodotti in corso di lavorazione e semilavorati		
3) lavori in corso		
4) prodotti finiti e merci		
5) acconti		
Totale		
II. Residui attivi, con sepaarata indicazione, per ciascuna voce, degli importi esigibili oltre l'esercizio successivo		
1) Crediti verso utenti, clienti ecc.	502.737,71	460.673,59
2) Crediti verso iscritti, soci e terzi		
3) Crediti verso imprese controllate e collegate		
4) Crediti verso lo Stato ed altri soggetti pubblici, di cui euro 54.000.000 esigibili oltre l'esercizio	66.484.017,42	95.444.175,84
4-bis) Crediti tributari	495.130,04	617.490,00
5) crediti verso altri	117.682,47	232.123,64
Totale	67.599.567,64	96.754.463,07
III. Attività finaziarie che non costituiscono immobilizzazioni		
1) partecipazioni in imprese controllate		
2) partecipazion in imprese collegate		
3) altre partecipazioni		
4) altri titoli		
Totale		

PASSIVITA'	ANNO 2010	ANNO 2009
A) PATRIMONIO NETTO		
I. Fondo di dotazione	145.177,63	145.177,63
II. Riserve obbligatorie e derivanti da leggi		
III. Riserve di rivalutazione	35.297,20	35.297,20
IV. Contributi a fondo perduto	-	
V. Contributi per ripiano disavanzi	-	
VI. Riserve statutarie	37.495.605,97	34.130.884,74
VII. Riserve indisponibili	12.497,19	18.235,56
VIII. Avanzi (Disavanzi) economici portati a nuovo	1.145.335,11	3.364.721,23
Totale Patrimonio netto (A)	38.833.913,10	37.694.316,36
B) CONTRIBUTI IN CONTO CAPITALE		
1) per contributi a destinazione vincolata		
2) per contributi indistinti per la gestione		
3) per contributi in natura		
Totale contributi in conto capitale (B)		
C) FONDI PER RISCHI ED ONERI		
1) per trattamento di quiescenza e obblighi simili		
2) per imposte		
3) per altri rischi ed oneri futuri		
4) per ripristino investimenti		
Totale Fondi rischi ed oneri futuri (C)		-
D) TRATTAMENTO DI FINE RAPPORTO DI	801.698,76	804.693,65
LAVORO SUBORDINATO	801.698,76	804.693,65
E) RESIDUI PASSIVI, con separata indicazione, per ciascuna voce degli importi esigibili oltre l'esercizio successivo		
1) obbligazioni		
2) verso banche		
3) verso altri finanziatori		
4) acconti		
5) debiti verso fornitori, di cui euro 80.000.000 esigibili oltre l'esercizio	109.793.761,13	105.827.868,99
6) rappresentati da titoli di credito		
7) verso imprese controllate, collegate e controllanti	112.810,47	
8) debiti tributari		114.158,84
9) debiti verso istituti di previdenza e sicurezza sociale	97.443,70	116.428,28
10) debiti verso iscritti, soci e terzi per prestazioni dovute		
11) debiti verso lo Stato ed altri soggetti pubblici	40.530,52	2.955,17
12) debiti diversi	2.774.284,82	2.968.278,95
Totale	112.826.020,22	109.029.690,23
Totale Debiti (E)	112.826.020,22	109.029.690,23
F) RATEI E RISCONTI		
1) Ratei passivi	-	
2) Risconti passivi	3.445,26	193.864,04
3) Aggio su prestiti	-	
4) Riserve tecniche	-	
5) Fondo contributi dello Stato ed Enti per opere	139.270.607,39	118.267.828,16
6) Fondi destinati ad investimenti	3.513.398,29	3.513.372,86
Totale ratei e risconti (F)	142.787.450,94	121.975.065,06

ATTIVITA'	ANNO 2010	ANNO 2009	PASSIVITA'	ANNO 2010	ANNO 2009
IV. Disponiblità liquide					
1) depositi bancari e postali	88.404.915,45	46.003.672,12			
2) assegni					
3) denaro e valori in cassa					
Totale	88.404.915,45	46.003.672,12			
Totale attivo circolante (C)	156.004.483,09	142.758.135,19			
D) RATEI E RISCONTI					
1) Ratei attivi					
2) Risconti attivi	113.815,29	114.403,18			
Totale ratei e risconti (D)	113.815,29	114.403,18			
Totale attivo	295.249.083,02	269.503.765,30	***Totale passivo e netto***	295.249.083,02	269.503.765,30

Opere realizzate con finanziamenti pubblici: € 61.892.860

*Conto Economico riferito all' **ATTIVITA' COMMERCIALE***

di gestione della Stazione Marittima passeggeri nel Porto di Ancona

RISULTATI DIFFERENZIALI	Anno 2010		Anno 2009	
	PARZIALI	TOTALI	PARZIALI	TOTALI
A) VALORE DELLA PRODUZIONE				
1) Proventi e corrispettivi per la produzione delle prestazioni e/o servizi		2.428.822,99		2.376.885,55
2) Variazionie delle rimanenze dei prodotti in corso di lavorazione, semilavorati e finiti				
3) Variazioni dei lavori in corso su ordinazione				
4) Incrementi di immobilizzazioni per lavori interni				
5) Altri ricavi e proventi, con separata indicazione dei contributi di competenza dell'esercizio		191.275,74		409.219,26
a) contributi in conto esercizio				
b) ricavi da esercizi precedenti				
c) entrate tributarie				
d) canoni demaniali	78.403,75		75.333,56	
e) altri ricavi	87.564,35		250.188,96	
f) risconti attivi e costi rinviati	24.391,28		80.604,08	
g) sopravvenienze attive (diverse dalla gestione residui)	916,36		3.092,66	
Totale valore della produzione (A)		2.620.098,73		2.786.104,81
B) COSTI DELLA PRODUZIONE				
6) per materie prime, sussidiarie, consumo e merci		41.373,60		34.496,59
7) per servizi		2.264.976,08		2.037.185,05
8) per godimento beni di terzi		154.765,68		153.047,70
9) per il personale		666.401,00		537.750,42
a) salari e stipendi	456.155,19		370.173,44	
b) oneri sociali ed Irap	140.745,68		132.487,86	
c) trattamento di fine rapporto	35.283,24		27.208,40	
d) trattamento di quiescenza e simili				
e) altri costi	34.216,88		7.880,72	
10) Ammortamenti e svalutazione		534.305,61		466.060,68
a) ammortamento delle immobilizzazini immateriali	456.291,06		406.532,23	
b) ammortamento delle immobilizzazioni materiali	76.545,30		57.932,96	
c) altre svalutazioni delle immobilizzazioni				
d) svalutazione dei crediti compresi nell'attivo circolante e delle disponibilità liquide	1.469,25		1.595,49	
11) Variazioni delle rimanenze di materie prime, sussidiarie, di consumo e merci.		-		-
12) Accantonamenti per rischi		-		-
13) Altri accantonamenti		-		-
14) Oneri diversi di gestione		189.675,66		277.877,76
a) compensi organi amministrazione e controllo	73.559,67		64.861,05	
b) sopravvenienze passive (diverse dalla gestione residui)	880,77		3.092,66	
c) imposte (diverse da quelle sul reddito)	32.948,83		26.623,47	
d) altri oneri	9.096,60		8.934,73	
e) costi di competenza rinviati degli esercizi precedenti	73.189,79		174.365,85	
f) risconti passivi				
Totale Costi (B)		3.851.497,63		3.506.418,20
DIFFERENZA TRA VALORE E COSTI DELLA PRODUZIONE (A - B)		**- 1.231.398,90**		**- 720.313,39**
C) PROVENTI E ONERI FINANZIARI				
15) Proventi da partecipazini				-
16) Altri proventi finanziari		686,34		1.789,05
a) di crediti iscritti nelle immobilizzazioni				
b) di titoli iscritti nelle immobilizzazioni che non costituiscono partecipazioni;				
c) di titoli iscritti nell'attivo cricolante che non costituiscono partecipazioni;				
d) proventi diversi dai precedenti	686,34		1.789,05	
17) Interessi e altri oneri finanziari		1,77		
17-bis) Utili e perdite su cambi				
Totale proventi ed oneri finaziari (15 + 16 -17)	686,34	684,57	1.789,05	1.789,05

RISULTATI DIFFERENZIALI	Anno 2010		Anno 2009	
	PARZIALI	TOTALI	PARZIALI	TOTALI
D) RETTIFICHE DI VALORE DI ATTIVITA' FINANZIARIE				
18) Rivalutazioni				
a) di partecipazioni				
b) di immobilizzazioni finaziarie				
c) di titoli iscritti nell'attivo circolante				
19) Svalutazioni				
a) di partecipazioni				
b) di immobilizzazioni finaziarie				
c) di titoli iscritti nell'attivo circolante				
Totale rettifiche di valore				
E) PROVENTI E ONERI STRAORDINARI				
20) proventi, con separata indicazione delle plusvalenze da alienazioni i cui ricavi non sono iscrivibli al n.5)				
21) oneri straordinari, con separata indicazioni delle minusvalenze da alienazioni i cui effetti contabili non sono iscribibili al n.149				
22) sopravvenienze attive ed insussistenze del passivo derivanti dalla gestione dei residui		13.079,86		2.661,25
23) sopravvenienze passive ed insussistenze dell'attivo derivante dalla gestione dei residui		134,88		1.663,85
Totale delle partite straordinarie		12.944,98		997,40
Risultato prima delle imposte (A - B + C + D + D + E)		**- 1.217.769,35**		**- 717.526,94**
Imposte dell'esercizio				41.983,00
Disavanzo Economico		- 1.217.769,35		- 759.509,94



BILANCIO CONSUNTIVO 2010

NOTA INTEGRATIVA
(art. 41 del Regolamento di amministrazione e di contabilità)

Le poste di bilancio sono state valutate secondo i criteri stabiliti dalle disposizioni del Codice Civile.
Si riporta il dettaglio degli importi delle immobilizzazioni immateriali e materiali riferiti alle singole voci dello Stato Patrimoniale.

Attività

Voce B) - I. Immobilizzazioni immateriali -, comprende i valori di spesa per tutte le manutenzioni straordinarie realizzate nell'area portuale sui beni di terzi (Stato), nonché per le innovazioni migliorative.
L'importo è costituito da:

6) immobilizzazioni in corso euro 130.793.737,60
(sono compresi i valori degli interventi ancora da affidare/realizzare/completare tra i quali, i più rilevanti, sono quelli relativi ai lavori di 3^ fase delle opere a mare, ai lavori di 2° fase delle opere a mare, ai lavori di modifica delle banchine 12-14, 2° stralcio, banchina Finacantieri, collegamento ferroviario, vasca di colmata)

7) Manutenzioni straordinarie e migliorie su beni di terzi

Costo	euro	4.792.978,55
Ammortamenti esercizi precedenti	euro	1.497.961,65
Acquisizioni	euro	2.291.388,57
Ammortamento dell'esercizio	euro	1.460.237,85
Valore iscritto nello Stato Patrimoniale	euro	4.126.167,62

Sono comprese in tale voce B) – I., anche i costi relativi all'acquisto di software, studi ed altri valori immateriali nonché gli oneri connessi all'escavazione dei fondali:

8) Altre

Costo	euro	99.220,09
Ammortamenti esercizi precedenti	euro	34.673,20
Acquisizioni	euro	46.899,07
Ammortamento dell'esercizio	euro	31.706,66(*)
Valore iscritto nello Stato Patrimoniale	euro	79.739,30

(*) Al netto di euro 355.270,26 corrispondente ad ammortamento rilevato nell'esercizio confluito nel fondo utilizzato alla fine dell'esercizio stesso (totale ammortamento rilevato 386.976,92)

Voce B) - II. Immobilizzazioni materiali -, comprende i valori di spesa per l'acquisto di terreni e fabbricati, impianti, attrezzature, mobili e macchine d'ufficio.

1) Terreni e fabbricati

Costo	euro	705.630,33
Valore iscritto nello Stato Patrimoniale	euro	705.630,33

2) Impianti e macchinari

Costo	euro	1.106.116,55
Ammortamenti esercizi precedenti	euro	606.130,97
Acquisizioni	euro	327.979,41
Ammortamento dell'esercizio	euro	130.441,21
Valore iscritto nello Stato Patrimoniale	euro	697.523,78

3) Attrezzature industriali e commerciali

Costo	euro	113.318,82
Ammortamenti esercizi precedenti	euro	23.118,78
Acquisizioni	euro	41.754,48
Ammortamento dell'esercizio	euro	10.996,79
Valore iscritto nello Stato Patrimoniale	euro	120.957,73

5) Immobilizzazioni in corso euro 1.075.600,00
(di cui euro 1.072.000,00 relativi all'acquisizione di aree portuali da destinare a parcheggio automezzi in attesa di imbarco)

7) Altri beni (mobili e macchine d'ufficio)

Costo	euro	140.050,34
Ammortamenti esercizi precedenti	euro	46.607,54
Acquisizioni	euro	14.935,20
Ammortamenti dell'esercizio	euro	26.949,72
Valore iscritto nello Stato Patrimoniale	euro	81.428,28

Dal raffronto dei valori risultanti nello Stato Patrimoniale, voce B), I), punto 6) e voce B), II), punto 5), al 31.12.2010 ed al 31.12.2009, complessivamente e rispettivamente di euro 131.869.337,60 e di euro 121.182.764,46, emerge una variazione in aumento di euro 10.686.573,14 che è dovuta:
per euro 1.767.790,15 (-) ad interventi/forniture ultimati/collaudati nell'anno 2010
per euro 338.522,28 (-) ad economie di spesa
per euro 12.792.885,57 (+) ad interventi/forniture avviati e non ultimati/collaudati alla data del 31.12.2010

Nel prospetto di Stato Patrimoniale i valori delle attività sono esposti al netto dei fondi di ammortamento e di svalutazioni crediti.
L'ammortamento delle immobilizzazioni immateriali è effettuato all'aliquota del 20% in quanto trattasi di interventi di manutenzione straordinaria, innovazioni migliorative ed oneri pluriennali su beni di terzi.
L'ammortamento per gli impianti e le attrezzature portuali è calcolato all'aliquota del 10%, quello per i mobili ad arredamento degli uffici all'aliquota del 12%, mentre quello per le macchine elettriche ed elettroniche ad uso ufficio è calcolato all'aliquota del 20%. Gli ammortamenti delle immobilizzazioni materiali sono calcolati alle aliquote corrispondenti al normale uso del bene, ridotte alla metà per il primo esercizio.

Gli ammortamenti registrati nel conto economico ammontano ad euro 2.014.386,61 e comprendono, per euro 4.522,49, il valore dei beni acquistati e completamente ammortizzati nell'anno di valore unitario inferiore ad euro 516,46 (i beni e il relativo ammortamento non appaiono nello Stato Patrimoniale). Gli ammortamenti complessivamente registrati nell'anno ammontano ad euro 2.020.124,98 comprese le quote che non costituiscono costo (euro 5.738,37) perché rilevate mediante utilizzo delle "riserve indisponibili" di cui si dirà più avanti (ved. pag.6).
Dall'esercizio 2008 le opere finanziate, che alla fine dell'anno risultano completate/collaudate, sono contabilizzate mediante la rilevazione nel conto economico, fra i costi, dell'onere sostenuto e, fra i ricavi, del contributo che viene utilizzato a copertura dell'onere. Il valore dell'intervento è indicato, inoltre, fra i conti d'ordine dello Stato Patrimoniale.
Fino all'esercizio 2007 anche le opere finanziate venivano ammortizzate ed il contributo, a copertura delle quote di ammortamento, risultava, pertanto, utilizzato in tante annualità corrispondenti alla durata dell'ammortamento stesso. I valori relativi all'intervento ed al relativo fondo di ammortamento, venivano iscritti fra le attività e le passività dello Stato Patrimoniale dal quale venivano cancellati, al termine dell'ammortamento stesso, per essere indicati fra i conti d'ordine del medesimo Stato Patrimoniale.
Tale procedura continuerà ad essere adottata, fino al completamento degli ammortamenti in corso relativi alle opere finanziate.

Durante l'esercizio 2010 sono stati realizzati interventi, per i quali si è beneficiato di contributi, per euro 402.237,13 (voce E9 21) del conto economico) contabilizzati secondo le nuove procedure di cui si è detto.
Tale onere trova copertura nei proventi straordinari, voce E9 20) del conto economico dove è incluso, altresì, l'importo di euro 566.989,11, corrispondente alle quote di ammortamento relative ad opere finanziate e contabilizzate secondo il precedente metodo sopra ricordato.

Gli investimenti finanziati dallo Stato e/o da altri Enti ammontano complessivamente ad euro 61.892.860,00 (comprensivi di quelli conclusi nello scorso esercizio e finanziati in quota parte) come riportato nei conti d'ordine dello Stato Patrimoniale al 31.12.2010.

Voce B) III – 1 a):
La somma di euro 1.450.000, iscritta fra le immobilizzazioni finanziarie è relativa alla quota di partecipazione dell'Autorità Portuale al capitale della S.r.l. Holding Porto Ancona, di cui l'Ente è socio unico. Nel corso dell'esercizio 2010 è stato effettuato, da parte dell'Autorità Portuale, un versamento di euro 400.000,00 in conto futuro aumento di capitale sociale. E' allegato il relativo bilancio d'esercizio 2010.

Nella voce C) II), punto 1), sono iscritti crediti verso clienti ed utenti per € 502.737,71, al netto del Fondo svalutazione crediti di euro 4.318,80, di durata inferiore a cinque anni.

Il "Fondo svalutazione crediti" ha registrato nel corso dell'anno 2010 i seguenti movimenti:

Consistenza al 1° gennaio 2010	€	2.129,68
Utilizzo del fondo nell'esercizio	€	0,21
Accantonamento dell'esercizio	€	2.189,33
Consistenza al 31.12.2010	€	4.318,80

Nella voce C) II, punto 4) sono iscritti crediti per euro 66.484.017,42 verso lo Stato ed altri Enti, di cui circa euro 54.000.000 esigibili, presumibilmente, oltre l'esercizio.
Trattasi, di massima, di finanziamenti destinati alla realizzazione di opere infrastrutturali del porto, i cui tempi di erogazione sono correlati all'avanzamento dei lavori.

Le disponibilità liquide ammontano a complessivi euro 88.404.915,45, voce C) IV) 1) dello Stato Patrimoniale e risultano, tutte, giacenti in Banca d'Italia.

Nella voce D) - ratei e risconti - sono iscritti risconti attivi per € 113.815,29 relativi, per € 12.186,09, a partite da rinviare all'esercizio 2011 per la quota di competenza e, per € 101.629,20 a costi sospesi relativi a forniture e prestazioni in corso, di cui euro 2.000,00 per costi rinviati da esercizi precedenti a quello in esame.

Passività

Voce A) Patrimonio netto, comprende:

a) fondo di dotazione	euro	145.177,63
b) riserve di rivalutazione (art.6 Legge72/83)	euro	35.297,20
c) riserve statutarie (accantonam. avanzi economici)	euro	37.495.605,97
d) riserve indisponibili *	euro	12.497,19
e) avanzi economici (dell'esercizio)	euro	1.130.856,13
Totale	euro	38.819.434,12

* La riserva indisponibile è stata istituita nell'esercizio 2004 insieme al Fondo imposte future (utilizzato completamente), ai sensi dell'art.109, c.4, del Tuir, per il disinquinamento del bilancio dalle interferenze di natura fiscale (ammortamenti anticipati). L'utilizzo annuale corrisponde agli accantonamenti al Fondo Ammortamento immobilizzazioni tecniche per le quote di ammortamento che non costituiscono costi ai sensi della disciplina fiscale citata.

Voce D) Trattamento di fine rapporto di lavoro subordinato

L'importo del "trattamento di fine rapporto di lavoro subordinato", ha registrato nel corso dell'anno i seguenti movimenti:

Consistenza al 1° gennaio 2010	€	804.693,65 (+)
T.F.R. erogato/trasferito (rapporti di servizio cessati/fondi previdenza integrativa ed imposta sostitutiva)	€	107.045,47 (-)
Incremento con la quota di competenza dell'esercizio 2010	€	104.050,58 (+)
Consistenza al 31.12.2010	€	801.698,76 (+)

Voce E) residui passivi

Per quanto concerne i debiti, le partite di durata residua prevista superiore a cinque anni, sono da riferire al debito (euro 1.460.315) relativo al contributo compensativo del canone Fincantieri riportato nella voce E - 12) dello Stato Patrimoniale, che si estinguerà nel 2022, nonché ad una parte del debito (per circa 30 milioni di euro) relativo agli investimenti in conto capitale, riportato nella voce E – 5). Tale ultima voce dello Stato Patrimoniale corrisponde, in gran parte, a debiti derivanti da residui passivi su stanziamenti di bilancio per impegni da perfezionare, assunti in esercizi precedenti a quello in esame, quando i finanziamenti a specifica destinazione, assegnati con il sistema dei limiti di impegno annuali a carico del bilancio dello Stato, venivano accertati fra le entrate in conto capitale con contestuale impegno fra le uscite in conto capitale.

AUTORITÀ PORTUALE ANCONA 119

La voce F) Ratei e risconti – dello Stato Patrimoniale – Passività, di complessivi euro 142.787.450,94, è composta:
- per € 3.445,26 da ricavi incassati nell'esercizio 2010 di competenza del futuro esercizio 2011, indicati alla voce B) 14) f) del conto economico;
- per € 139.270.607,39 da contributi statali assegnati/erogati all'Autorità Portuale per la realizzazione di opere portuali (manutenzione straordinaria, opere di grande infrastrutturazione, lavori di 2^ e 3^ fase delle opere a mare, interventi in materia di Security, ecc.), in attesa di essere utilizzati al completamento delle opere stesse;
- per € 3.513.398,29 dalla sopratassa di ancoraggio destinata ad investimenti.

Per quanto concerne il conto economico, le voci più rilevanti riguardano:

Voce A) 1) Proventi prestazioni servizi
L'importo di euro 2.477.148,99 è relativo alle tariffe per traffico passeggeri, per automezzi e per proventi diversi, rispettivamente di euro 1.045.933.43, euro 1.382.889,56 ed euro 48.326 (di cui euro 21.000,00 relativi al contributo annuale a carico della Banca che svolge il servizio di cassa per l'Ente, come da convenzione datata 2007).

I canoni demaniali incidono per euro 2.218.630,60, di cui alla medesima Voce A), 5), lettera d).

I risconti attivi ed i costi rinviati, di cui alla voce A) 5) f) del conto economico, di euro 111.815,29, sono costituiti per euro 12.186,09 da costi rinviati all'esercizio 2011 per la quota di competenza e per euro 99.629,20 a costi relativi a forniture e prestazioni in corso alla data del 31.12.2010.

I risconti passivi, di cui alla voce, di cui alla voce B) 14) f) del conto economico, di euro 3.445,26, sono costituiti da canoni demaniali e contributi forfettari (art.68 C.N.) incassati nel corso dell'anno 2010, ma di competenza dell'esercizio 2011.

Sono stati cancellati residui attivi per euro 2.644,16, registrati nel conto economico per euro 2.643,95 quale sopravvenienza passiva, voce E) 23) e, nelle sole scritture patrimoniali, per euro 0,21, per la parte corrispondente all'utilizzo del fondo svalutazione crediti.

Sono stati cancellati, altresì, residui passivi per euro 385.969,04 registrati, per euro 43.054,31, nel conto economico quale sopravvenienza attiva, voce E) 22) e, per euro 342.914,73, nelle sole scritture patrimoniali per la parte corrispondente alla riduzione del solo debito per prestazioni e/o forniture ancora da effettuare per il quale non era stato ancora rilevato il relativo costo.
Le eliminazioni più rilevanti sono riferite ad economie per interventi in conto capitale.

Attività commerciale di gestione della Stazione marittima:

I ricavi tipici ammontano complessivamente a € 2.428.822,99 e sono costituiti:

- dalle tariffe per i passeggeri diretti all'imbarco	€	1.045.933,43
- dalle tariffe per gli automezzi e Tir sia diretti all'imbarco che allo sbarco	€	1.382.889,56

E' allegato al presente bilancio il conto economico relativo alla predetta attività, di natura commerciale, che l'Autorità Portuale di Ancona (Ente di Diritto Pubblico non economico) svolge dal 1° gennaio 1998 ai sensi degli articoli 6, 1° comma, lett c) e 23, 5° comma della Legge 28.1.94, n° 84 e successive modifiche ed integrazioni, con l'impiego di due dipendenti, addetti in via esclusiva alla gestione, dichiarati in esubero dopo la privatizzazione delle attività operative dell'Azienda Mezzi Meccanici.
Le relative risultanze sono confluite in apposita contabilità separata soggetta alle norme fiscali ed IVA.

I costi ed i ricavi sono costituiti da poste direttamente riferibili alla gestione commerciale e da poste di natura promiscua, determinate, ai fini della relativa imputazione nella contabilità economica, con il criterio stabilito dalla norma fiscale di cui all'art. 144 (ex art. 109) del Tuir.

In sintesi, si espongono, le risultanze dell'esercizio 2010:

<u>Ricavi</u>			
Tariffe passeggeri	euro	1.045.933,43	
Tariffe auto al seguito passeggeri	"	513.930,40	
Tariffe mezzi pesanti	"	868.959,16	
Proventi diversi	"	6.022,80	
Canoni uso locali Stazione marittima (vecchia e nuova)	"	78.403,75	
Varie (interessi attivi, di mora, recuperi e rimborsi)	"	82.227,89	
Risconti attivi	"	2.065,73	
Costi da rinviare	"	22.325,55	
Sopravvenienze attive, di cui euro 2.661,25 per eliminazione di residui passivi	"	13.996,22	
		----------	2.633.864,93
<u>Costi</u>			
Organi	euro	73.559,67	
Personale	"	666.401,00	
Beni di consumo	"	41.373,60	
Servizi (di cui euro 1.679.025,45 connessi alla Security)	"	2.264.976,08	
Vari (di cui 151 mila euro locazione biglietteria m.ma)	"	196.812,88	
Ammortamenti e svalutazioni	"	534.305,61	
Costi rinviati da esercizi precedenti, di competenza 2010	"	73.189,79	
Sopravvenienze passive, di cui euro 134,88 per eliminazione di residui attivi	"	1.015,65	
Imposte redditi	"	=	
		----------	3.851.634,28

Risultato di gestione (perdita)			- 1.217.769,35
			==========

AUTORITÀ PORTUALE ANCONA

E' riportato, di seguito, l'elenco dei contenziosi in corso:

- ricorso al Tar marche avanzato da Ancona Merci S.c.p.a. avverso ripartizione aree di deposito containers Nuova Darsena
- riscorso al tar Marche, da parte di Ancona Merci, avverso affidamento area deposito materiali Icop banchina n.2
- causa civile impresa Schiavo per valutazione riserve e disapplicazione penali appalto banchine nn.13-14
- arbitrato impresa Gentili/Cospe per valutazione riserve appalto 2° fase Anks Marina
- richiesta da parte ex impiegata a tempo determinato di trasformazione del rapporto di lavoro con contratto a termine a tempo indeterminato
- ricorso alla Commissione Tributaria avverso diniego di rimborso, dell'Agenzia delle Entrate, dell'imposta di registro pagata dall'Ente per l'acquisto, con il finanziamento statale L.166/02, del complesso ex Tubimar, acquisito al Demanio marittimo;
- accertamento nell'esercizio 2002, da parte della Guardia di Finanza, relativamente al trattamento Iva e fiscale dei canoni demaniali. A seguito del successivo contenzioso e dei chiarimenti legislativi in materia, la Commissione tributaria ha accolto integralmente il ricorso annullando gli atti di accertamento dell'Agenzia delle Entrate che però ha presentato appello limitatamente alla questione Ires;
- ricorso pendente presso il TAR Marche presentato dalla Società concessionaria banchina 15, avverso una delibera di indirizzo del Comitato Portuale del 2005 che destinava preferenzialmente la banchina stessa al traffico crocieristico e passeggeri;
- ricorso presentato dalla Soc. Zinchitalia avverso l'ingiunzione di sgombero dell'Autorità Portuale e relativa causa pendente presso il Tribunale Civile.

Il Responsabile Settore Economico, Finanziario e Patrimoniale
Rag. Marisa Bontempi

Il Segretario Generale
Dott. Tito Vespasiani

Il Presidente
Avv. Luciano Canepa

AUTORITA` PORTUALE ANCONA

MOLO SANTA MARIA - PORTO 60121 ANCONA (AN)
Codice Fiscale : 00093910420

Riepilogo residui ATTIVI

Data Stampa :	Esercizio :	Pagina :
21/04/2011	2010	1

Capitolo	Descrizione	Provenienza	Consistenza al 01/01/2010	Somme incass. nell'es.2010	Somme eliminate nell'es.2010	Somme da incass. alla fine dell'es.2010
1.1.4.30.0	Contributi diversi (progetto Watermode)					
		2009	11.841,88	11.816,88	0,00	25,00
		Totale capitolo:	**11.841,88**	**11.816,88**	**0,00**	**25,00**
1.2.1.10.0	Gettito delle tasse sulle merci imbarcate e sbarcate di cui al Capo III, Titolo II, L. 82/63 e art.1 L. 355/76 s.m.					
		2009	965.300,00	965.300,00	0,00	0,00
		Totale capitolo:	**965.300,00**	**965.300,00**	**0,00**	**0,00**
1.2.1.11.0	Gettito della tassa erariale di cui all`art.2, comma1, del decreto-Legge 28.2.74, n° 47, convertito con modificazioni dalla Legge 16.4.74, n° 117 e s.m.					
		2009	15.000,00	15.000,00	0,00	0,00
		Totale capitolo:	**15.000,00**	**15.000,00**	**0,00**	**0,00**
1.2.1.12.0	Gettito della tassa di ancoraggio di cui al capo I del titolo I della Legge 9.2.63, n° 82 e s. m.					
		2009	84.484,65	84.484,65	0,00	0,00
		Totale capitolo:	**84.484,65**	**84.484,65**	**0,00**	**0,00**
1.2.1.20.0	Proventi di autorizzazioni per operazioni portuali di cui agli art. 16, 17 e 18 L. 84/94					
		2009	42.311,39	41.433,80	877,59	0,00
		Totale capitolo:	**42.311,39**	**41.433,80**	**877,59**	**0,00**
1.2.2.10.0	Proventi servizi traffico passeggeri					
		2009	92.225,20	92.224,99	0,21	0,00
		Totale capitolo:	**92.225,20**	**92.224,99**	**0,21**	**0,00**
1.2.2.20.0	Proventi servizi traffico automezzi e tir					
		2008	27,00	0,00	0,00	27,00
		2009	178.603,45	178.603,45	0,00	0,00
		Totale capitolo:	**178.630,45**	**178.603,45**	**0,00**	**27,00**
1.2.2.30.0	Proventi diversi					
		2008	40.988,00	5.819,35	0,00	35.168,65
		2009	4.000,00	4.000,00	0,00	0,00
		Totale capitolo:	**44.988,00**	**9.819,35**	**0,00**	**35.168,65**
1.2.3.10.0	Canoni di concessione delle aree demaniali (coperte e scoperte) e delle banchine nell`ambito portuale					
		2001	37,52	0,00	0,00	37,52
		2006	45,00	0,00	0,00	45,00
		2007	15.646,30	0,00	0,00	15.646,30
		2008	34.590,45	3.275,10	0,00	31.315,35
		2009	59.813,43	57.570,43	0,00	2.243,00
		Totale capitolo:	**110.132,70**	**60.845,53**	**0,00**	**49.287,17**
1.2.3.30.0	Interessi attivi su titoli, depositi e conti correnti					
		2009	414,14	414,14	0,00	0,00
		Totale capitolo:	**414,14**	**414,14**	**0,00**	**0,00**
1.2.4.10.0	Recuperi e rimborsi diversi					
		2003	6.120,00	6.120,00	0,00	0,00
		2004	755,58	0,00	0,00	755,58
		2006	24.740,00	0,00	0,00	24.740,00
		2007	9.248,34	0,00	0,00	9.248,34
		2008	3.678,98	2.822,16	167,07	689,75
		2009	202.733,21	202.419,57	7,94	305,70
		Totale capitolo:	**247.276,11**	**211.361,73**	**175,01**	**35.739,37**
1.2.5.20.0	Entrate varie ed eventuali					

AUTORITA` PORTUALE ANCONA

MOLO SANTA MARIA - PORTO 60121 ANCONA (AN)
Codice Fiscale : 00093910420

Riepilogo residui ATTIVI

Data Stampa :	Esercizio :	Pagina :
21/04/2011	2010	2

Capitolo	Descrizione	Provenienza	Consistenza al 01/01/2010	Somme incass. nell'es.2010	Somme eliminate nell'es.2010	Somme da incass. alla fine dell'es.2010
		2003	897,31	0,00	0,00	897,31
		2004	1.259,24	0,00	0,00	1.259,24
		2005	96,37	0,00	0,00	96,37
		2006	1.040,62	0,00	0,00	1.040,62
		2007	9.191,07	58,35	0,00	9.132,72
		2008	7.878,09	1.993,45	0,00	5.884,64
		2009	6.461,61	1.821,60	0,00	4.640,01
		Totale capitolo:	**26.824,31**	**3.873,40**	**0,00**	**22.950,91**
2.1.2.10.0	Cessione di immobilizzazioni tecniche					
		2009	2.100,00	2.100,00	0,00	0,00
		Totale capitolo:	**2.100,00**	**2.100,00**	**0,00**	**0,00**
2.1.4.50.0	Riscossione di prestiti ed anticipazioni a breve termine					
		2008	750,00	750,00	0,00	0,00
		2009	1.375,00	750,00	0,00	625,00
		Totale capitolo:	**2.125,00**	**1.500,00**	**0,00**	**625,00**
2.2.1.10.0	Finanziamento dallo Stato per esecuzione di opere infrastrutturali					
		2002	21.760.926,06	21.528.173,15	0,00	232.752,91
		2003	8.780.000,00	8.780.000,00	0,00	0,00
		2004	25.280.179,20	0,00	0,00	25.280.179,20
		2007	32.321.258,70	0,00	0,00	32.321.258,70
		Totale capitolo:	**88.142.363,96**	**30.308.173,15**	**0,00**	**57.834.190,81**
2.2.2.10.0	Contributi della Regione					
		2005	1.775.337,40	0,00	0,00	1.775.337,40
		2009	2.030.000,00	1.236.950,40	0,00	793.049,60
		Totale capitolo:	**3.805.337,40**	**1.236.950,40**	**0,00**	**2.568.387,00**
2.2.3.10.0	Contributi della Provincia					
		2009	400.000,00	400.000,00	0,00	0,00
		Totale capitolo:	**400.000,00**	**400.000,00**	**0,00**	**0,00**
2.2.3.20.0	Contributi del Comune					
		2009	400.000,00	0,00	0,00	400.000,00
		Totale capitolo:	**400.000,00**	**0,00**	**0,00**	**400.000,00**
2.2.4.20.0	Contributi diversi					
		2009	65.000,00	0,00	0,00	65.000,00
		Totale capitolo:	**65.000,00**	**0,00**	**0,00**	**65.000,00**
3.1.1.10.0	Ritenute erariali					
		2009	0,00	0,00	0,00	0,00
		Totale capitolo:	**0,00**	**0,00**	**0,00**	**0,00**
3.1.1.20.0	Ritenute previdenziali ed assistenziali					
		2009	0,00	0,00	0,00	0,00
		Totale capitolo:	**0,00**	**0,00**	**0,00**	**0,00**
3.1.1.40.0	I.V.A.					
		2007	3.651,75	1.085,00	0,00	2.566,75
		2008	184.240,13	184.040,82	0,00	199,31
		2009	253.930,73	6.633,85	91,35	247.205,53
		Totale capitolo:	**441.822,61**	**191.759,67**	**91,35**	**249.971,59**
3.1.1.70.0	Rimborso per somme pagate per conto terzi					
		2006	87.203,84	0,00	0,00	87.203,84

AUTORITA` PORTUALE ANCONA

MOLO SANTA MARIA - PORTO 60121 ANCONA (AN)
Codice Fiscale : 00093910420

Riepilogo residui ATTIVI

Data Stampa :	Esercizio :	Pagina :
21/04/2011	2010	3

Capitolo	Descrizione	Prove-nienza	Consistenza al 01/01/2010	Somme incass. nell'es.2010	Somme eliminate nell'es.2010	Somme da incass. alla fine dell'es.2010
		2007	131.478,02	0,00	0,00	131.478,02
		Totale capitolo:	**218.681,86**	**0,00**	**0,00**	**218.681,86**
3.1.1.80.0	Partite in sospeso					
		2005	275,00	0,00	0,00	275,00
		2006	1.400.891,09	0,00	0,00	1.400.891,09
		2007	48.007,00	47.748,10	0,00	258,90
		2009	10.560,00	150,00	1.500,00	8.910,00
		Totale capitolo:	**1.459.733,09**	**47.898,10**	**1.500,00**	**1.410.334,99**
		TOTALE GENERALE:	**96.756.592,75**	**33.863.559,24**	**2.644,16**	**62.890.389,35**



AUTORITA` PORTUALE ANCONA

MOLO SANTA MARIA - PORTO 60121 ANCONA (AN)
Codice Fiscale : 00093910420

Riepilogo residui PASSIVI

Data Stampa :	Esercizio :	Pagina :
21/04/2011	2010	1

Capitolo	Descrizione	Provenienza	Consistenza al 01/01/2010	Somme pagate nell'es.2010	Somme eliminate nell'es.2010	Somme da pagare alla fine dell'es.2010
1.1.1.10.0	Indennità di carica e rimborsi spese al Presidente dell'Autorità Portuale					
		2009	997,85	997,85	0,00	0,00
		Totale capitolo:	**997,85**	**997,85**	**0,00**	**0,00**
1.1.1.20.0	Indennità di carica e rimborsi spese ai membri del Comitato Portuale					
		2007	697,20	0,00	0,00	697,20
		2008	10.667,16	9.621,36	0,00	1.045,80
		2009	12.240,26	9.830,91	0,00	2.409,35
		Totale capitolo:	**23.604,62**	**19.452,27**	**0,00**	**4.152,35**
1.1.1.30.0	Indennità di carica e rimborsi spese agli organi di controllo					
		2008	4,40	4,40	0,00	0,00
		2009	24.897,40	22.487,40	2.410,00	0,00
		Totale capitolo:	**24.901,80**	**22.491,80**	**2.410,00**	**0,00**
1.1.1.40.0	Oneri previdenziali, assistenziali ed Irap a carico dell`Autorità Portuale					
		2007	138,31	0,00	0,00	138,31
		2008	2.115,65	1.909,61	0,00	206,04
		2009	5.932,53	5.188,30	204,85	539,38
		Totale capitolo:	**8.186,49**	**7.097,91**	**204,85**	**883,73**
1.1.1.50.0	Fondo Nazionale per le Politiche Sociali					
		2007	162,75	85,25	0,00	77,50
		2008	2.792,42	2.676,17	0,00	116,25
		Totale capitolo:	**2.955,17**	**2.761,42**	**0,00**	**193,75**
1.1.2.20.0	Emolumenti fissi al personale dipendente					
		2009	16.787,74	16.787,74	0,00	0,00
		Totale capitolo:	**16.787,74**	**16.787,74**	**0,00**	**0,00**
1.1.2.40.0	Oneri della contrattazione decentrata o aziendale					
		2009	65.817,33	65.817,33	0,00	0,00
		Totale capitolo:	**65.817,33**	**65.817,33**	**0,00**	**0,00**
1.1.2.60.0	Indennità e rimborsi spese per missioni					
		2009	880,00	880,00	0,00	0,00
		Totale capitolo:	**880,00**	**880,00**	**0,00**	**0,00**
1.1.2.70.0	Emolumenti al personale non dipendente dall`Ente					
		2009	6.249,24	6.249,24	0,00	0,00
		Totale capitolo:	**6.249,24**	**6.249,24**	**0,00**	**0,00**
1.1.2.80.0	Altri oneri per il personale					
		2009	9.386,09	9.386,09	0,00	0,00
		Totale capitolo:	**9.386,09**	**9.386,09**	**0,00**	**0,00**
1.1.2.90.0	Spese per l`organizzazione di corsi per il personale e partecipazione a spese per corsi indetti da Enti o Amministrazioni varie					
		2009	630,00	630,00	0,00	0,00
		Totale capitolo:	**630,00**	**630,00**	**0,00**	**0,00**
1.1.2.100.0	Oneri previdenziali, assistenziali ed Irap a carico dell`Autorità Portuale					
		2009	85.589,51	85.588,81	0,70	0,00
		Totale capitolo:	**85.589,51**	**85.588,81**	**0,70**	**0,00**
1.1.3.10.0	Spese connesse con l'utilizzo dei mezzi di trasporto terrestri					
		2007	864,00	0,00	0,00	864,00
		2009	347,93	345,70	2,23	0,00
		Totale capitolo:	**1.211,93**	**345,70**	**2,23**	**864,00**

AUTORITA' PORTUALE ANCONA

AUTORITA` PORTUALE ANCONA

MOLO SANTA MARIA - PORTO 60121 ANCONA (AN)
Codice Fiscale : 00093910420

Riepilogo residui PASSIVI

Data Stampa :	Esercizio :	Pagina :
21/04/2011	2010	2

Capitolo	Descrizione	Provenienza	Consistenza al 01/01/2010	Somme pagate nell'es.2010	Somme eliminate nell'es.2010	Somme da pagare alla fine dell'es.2010
1.1.3.30.0	Spese per pulizia-spese di riscaldamento dei locali a disposizione dell`Autorità Portuale					
		2009	12.052,55	12.052,55	0,00	0,00
		Totale capitolo:	**12.052,55**	**12.052,55**	**0,00**	**0,00**
1.1.3.31.0	Interventi di manutenzione ordinaria agli immobili utilizzati dall`Ente					
		2009	8.763,60	8.763,60	0,00	0,00
		Totale capitolo:	**8.763,60**	**8.763,60**	**0,00**	**0,00**
1.1.3.40.0	Locazioni passive					
		2009	947,70	947,70	0,00	0,00
		Totale capitolo:	**947,70**	**947,70**	**0,00**	**0,00**
1.1.3.50.0	Spese per consulenze ed altre analoghe prestazioni professionali					
		2009	4.056,00	4.056,00	0,00	0,00
		Totale capitolo:	**4.056,00**	**4.056,00**	**0,00**	**0,00**
1.1.3.60.0	Utenze varie					
		2009	15.911,01	15.911,01	0,00	0,00
		Totale capitolo:	**15.911,01**	**15.911,01**	**0,00**	**0,00**
1.1.3.70.0	Materiale di economato e facile consumo					
		2009	1.861,09	1.861,09	0,00	0,00
		Totale capitolo:	**1.861,09**	**1.861,09**	**0,00**	**0,00**
1.1.3.80.0	Abbonamento periodici e riviste					
		2009	168,30	168,30	0,00	0,00
		Totale capitolo:	**168,30**	**168,30**	**0,00**	**0,00**
1.1.3.90.0	Spese postali					
		2009	20,90	20,90	0,00	0,00
		Totale capitolo:	**20,90**	**20,90**	**0,00**	**0,00**
1.1.3.100.0	Spese diverse connesse al funzionamento degli uffici					
		2001	2.582,60	0,00	0,00	2.582,60
		2008	709,82	250,00	414,67	45,15
		2009	38.894,93	38.771,76	123,17	0,00
		Totale capitolo:	**42.187,35**	**39.021,76**	**537,84**	**2.627,75**
1.1.3.130.0	Spese per effetti di corredo per il personale dipendente					
		2009	2.953,17	2.953,17	0,00	0,00
		Totale capitolo:	**2.953,17**	**2.953,17**	**0,00**	**0,00**
1.1.3.140.0	Premi di assicurazione					
		2009	4.618,20	2.112,45	0,00	2.505,75
		Totale capitolo:	**4.618,20**	**2.112,45**	**0,00**	**2.505,75**
1.1.3.150.0	Spese pubblicitarie					
		2009	2.270,94	1.200,00	1.070,94	0,00
		Totale capitolo:	**2.270,94**	**1.200,00**	**1.070,94**	**0,00**
1.1.3.160.0	Spese di rappresentanza					
		2009	536,50	536,50	0,00	0,00
		Totale capitolo:	**536,50**	**536,50**	**0,00**	**0,00**
1.1.3.170.0	Spese legali, giudiziarie e varie					
		2008	4.973,64	3.534,82	0,00	1.438,82
		2009	22.460,34	20.799,62	1.660,72	0,00
		Totale capitolo:	**27.433,98**	**24.334,44**	**1.660,72**	**1.438,82**
1.2.1.10.0	Prestazioni di terzi per la gestione dei servizi portuali - spese per utenze portuali varie - spese di riscaldamento					
		2004	1,68	0,00	0,00	1,68

AUTORITA' PORTUALE ANCONA

MOLO SANTA MARIA - PORTO 60121 ANCONA (AN)
Codice Fiscale : 00093910420

Riepilogo residui PASSIVI

Data Stampa :	Esercizio :	Pagina :
21/04/2011	2010	3

Capitolo	Descrizione	Provenienza	Consistenza al 01/01/2010	Somme pagate nell'es.2010	Somme eliminate nell'es.2010	Somme da pagare alla fine dell'es.2010
		2008	2.120,00	0,00	2.120,00	0,00
		2009	189.322,22	187.806,63	875,59	640,00
		Totale capitolo:	**191.443,90**	**187.806,63**	**2.995,59**	**641,68**
1.2.1.20.0	Prestazioni di terzi per manutenzioni, riparazioni, adattamenti diversi delle parti comuni in ambito portuale					
		2007	2.437,27	0,00	0,00	2.437,27
		2008	935,00	690,00	245,00	0,00
		2009	35.111,99	34.531,85	0,14	580,00
		Totale capitolo:	**38.484,26**	**35.221,85**	**245,14**	**3.017,27**
1.2.1.50.0	Oneri di gestione della Security					
		2006	1.368,24	0,00	0,00	1.368,24
		2007	2.736,47	0,00	0,00	2.736,47
		2008	5.793,03	622,20	1.305,00	3.865,83
		2009	465.873,14	461.517,08	781,21	3.574,85
		Totale capitolo:	**475.770,88**	**462.139,28**	**2.086,21**	**11.545,39**
1.2.1.60.0	Spese di pulizia di locali portuali					
		2001	524,49	0,00	0,00	524,49
		2002	611,60	0,00	0,00	611,60
		2003	611,59	0,00	0,00	611,59
		2004	643,82	0,00	0,00	643,82
		2005	5.131,73	0,00	4.500,00	631,73
		2006	731,91	0,00	0,00	731,91
		2007	611,54	0,00	0,00	611,54
		2008	611,55	0,00	0,00	611,55
		2009	113.367,34	11.438,62	0,00	101.928,72
		Totale capitolo:	**122.845,57**	**11.438,62**	**4.500,00**	**106.906,95**
1.2.1.70.0	Materiale di facile consumo					
		2009	434,66	434,66	0,00	0,00
		Totale capitolo:	**434,66**	**434,66**	**0,00**	**0,00**
1.2.1.80.0	Spese diverse varie					
		2009	38.408,52	32.036,32	2.082,20	4.290,00
		Totale capitolo:	**38.408,52**	**32.036,32**	**2.082,20**	**4.290,00**
1.2.1.90.0	Progetto Watermode					
		2009	11.816,88	10.916,88	0,00	900,00
		Totale capitolo:	**11.816,88**	**10.916,88**	**0,00**	**900,00**
1.2.2.10.0	Contributi aventi attinenza allo sviluppo dell'attività portuale					
		2005	3.400,00	0,00	3.400,00	0,00
		2008	16.800,00	7.200,00	9.600,00	0,00
		Totale capitolo:	**20.200,00**	**7.200,00**	**13.000,00**	**0,00**
1.2.4.10.0	Imposte, tasse e tributi vari					
		2009	111,82	111,82	0,00	0,00
		Totale capitolo:	**111,82**	**111,82**	**0,00**	**0,00**
2.1.1.10.0	Acquisto, costruzione, trasformazione di opere portuali ed immobiliari - approfondimento fondali					
		1998	973.548,96	426.918,69	0,00	546.630,27
		1999	56.695,29	0,00	0,00	56.695,29
		2000	11.783.518,25	50.819,65	0,00	11.732.698,60
		2001	352.857,34	0,00	0,00	352.857,34
		2002	31.581.223,77	343.872,13	12.805,27	31.224.546,37
		2003	8.780.000,00	0,00	0,00	8.780.000,00

AUTORITA` PORTUALE ANCONA

MOLO SANTA MARIA - PORTO 60121 ANCONA (AN)
Codice Fiscale : 00093910420

Riepilogo residui PASSIVI

Data Stampa :	Esercizio :	Pagina :
21/04/2011	2010	4

Capitolo	Descrizione	Provenienza	Consistenza al 01/01/2010	Somme pagate nell'es.2010	Somme eliminate nell'es.2010	Somme da pagare alla fine dell'es.2010
		2004	20.307.595,90	36.976,19	0,00	20.270.619,71
		2005	511.967,24	0,00	265.492,18	246.475,06
		2007	26.521.710,60	3.090.860,82	0,00	23.430.849,78
		2009	1.150.334,35	587.117,17	31,84	563.185,34
		Totale capitolo:	**102.019.451,70**	**4.536.564,65**	**278.329,29**	**97.204.557,76**
2.1.1.20.0	Prestazioni di terzi per manutenzioni straordinarie delle parti comuni in ambito portuale, compresa la manutenzione dei fondali					
		1997	3.906,13	0,00	3.906,13	0,00
		1998	1.161,70	0,00	1.161,70	0,00
		1999	7.334,08	0,00	7.334,08	0,00
		2001	13.267,42	0,00	13.267,42	0,00
		2005	38.245,01	0,00	38.245,01	0,00
		2006	55.899,50	0,00	0,00	55.899,50
		2007	6.900,12	1.509,87	5.261,91	128,34
		2008	112.209,03	81.150,69	3.864,45	27.193,89
		2009	1.346.842,31	873.899,28	1.321,12	471.621,91
		Totale capitolo:	**1.585.765,30**	**956.559,84**	**74.361,82**	**554.843,64**
2.1.1.21.0	Interventi di manutenzione straordinaria agli immobili utilizati dall`Ente					
		2009	18.448,00	18.448,00	0,00	0,00
		Totale capitolo:	**18.448,00**	**18.448,00**	**0,00**	**0,00**
2.1.1.30.0	Azioni per lo sviluppo strategico del porto - studi, progettazioni, investimenti, ricerche, logistica					
		2008	271.552,00	138.491,51	0,00	133.060,49
		2009	54.836,68	49.405,64	0,00	5.431,04
		Totale capitolo:	**326.388,68**	**187.897,15**	**0,00**	**138.491,53**
2.1.1.40.0	Interventi in materia di Security					
		2004	859.766,94	420.174,85	0,00	439.592,09
		Totale capitolo:	**859.766,94**	**420.174,85**	**0,00**	**439.592,09**
2.1.2.10.0	Acquisto di impianti, attrezzature, macchinari ed altri beni mobili					
		2009	10.188,48	10.188,48	0,00	0,00
		Totale capitolo:	**10.188,48**	**10.188,48**	**0,00**	**0,00**
2.1.2.40.0	Acquisto beni immateriali (progetti, brevetti, ecc)					
		2009	3.662,00	3.662,00	0,00	0,00
		Totale capitolo:	**3.662,00**	**3.662,00**	**0,00**	**0,00**
2.1.5.30.0	Indennità di anzianità					
		2009	7.768,36	7.768,33	0,00	0,03
		Totale capitolo:	**7.768,36**	**7.768,33**	**0,00**	**0,03**
3.1.1.10.0	Ritenute erariali					
		2009	51.813,96	51.813,96	0,00	0,00
		Totale capitolo:	**51.813,96**	**51.813,96**	**0,00**	**0,00**
3.1.1.20.0	Ritenute previdenziali ed assistenziali					
		1998	1.051,66	0,00	0,00	1.051,66
		1999	3.194,66	0,00	0,00	3.194,66
		2009	18.405,96	18.405,96	0,00	0,00
		Totale capitolo:	**22.652,28**	**18.405,96**	**0,00**	**4.246,32**
3.1.1.40.0	I.V.A.					
		2001	77,09	0,00	0,00	77,09
		2002	25,49	0,00	0,00	25,49

AUTORITA' PORTUALE ANCONA

AUTORITA` PORTUALE ANCONA

MOLO SANTA MARIA - PORTO 60121 ANCONA (AN)
Codice Fiscale : 00093910420

Riepilogo residui PASSIVI

Data Stampa :	Esercizio :	Pagina :
21/04/2011	2010	5

Capitolo	Descrizione	Prove-nienza	Consistenza al 01/01/2010	Somme pagate nell'es.2010	Somme eliminate nell'es.2010	Somme da pagare alla fine dell'es.2010
		2005	900,00	0,00	900,00	0,00
		2006	23,40	0,00	0,00	23,40
		2007	36,73	0,00	0,00	36,73
		2008	333,69	124,44	11,40	197,85
		2009	60.948,48	40.492,65	70,11	20.385,72
		Totale capitolo:	**62.344,88**	**40.617,09**	**981,51**	**20.746,28**
3.1.1.60.0	Versamento trattenute a favore di terzi					
		2009	1.372,91	1.372,91	0,00	0,00
		Totale capitolo:	**1.372,91**	**1.372,91**	**0,00**	**0,00**
3.1.1.80.0	Partite in sospeso					
		2000	2.580,73	0,00	0,00	2.580,73
		2001	2.733.946,87	212.271,99	0,00	2.521.674,88
		2002	1.549,37	0,00	0,00	1.549,37
		2003	142,29	0,00	0,00	142,29
		2005	1.500,00	1.500,00	0,00	0,00
		2007	47.918,58	0,00	0,00	47.918,58
		2008	364,35	0,00	0,00	364,35
		2009	1.569,00	0,00	1.500,00	69,00
		Totale capitolo:	**2.789.571,19**	**213.771,99**	**1.500,00**	**2.574.299,20**
		TOTALE GENERALE:	**109.029.690,23**	**7.566.976,90**	**385.969,04**	**101.076.744,29**

CENTRO DI RESPONSABILITA' SEGRETARIO GENERALE

FINALITA' DEI COSTI

	MISSIONI ISTITUZIONALI							
	TOTALE	INDIRIZZO POLITICO	PIANIFICAZIONE E PROGRAMMAZIONE	PROMOZIONE	FUNZIONI AMMINISTRAZIONE ATTIVA	PROGETTAZIONE E REALIZZAZIONE OPERE	SUPPORTO ALLE ATTIVITA' ISTITUZIONALI DEGLI ENTI	SECURITY
COSTO DEGLI ORGANI								
Spese per gli organi istituzionali dell'Autorità Portuale	266.510,36	239.556,66					26.953,70	
COSTO DEL PERSONALE								
Oneri per il personale in attività di servizio	1.946.212,20	366,06	100.701,10	100.701,10	374.299,00	350.295,09	712.007,33	307.842,52
Oneri per il personale in quiescienza								
COSTI DI GESTIONE								
Spese per l'acquisto di beni di consumo e servizi	3.975.028,19	12.895,60	17.812,70	17.812,70	1.868.929,82	67.296,25	160.858,75	1.829.422,37
COSTI STRAORDINARI E SPECIALI								
Trasferimenti passivi	14.400,00				14.400,00			
Oneri finanziari	89,66				89,66			
Oneri tributari	40.996,07				40.996,07			
Poste correttive e compensative delle spese correnti	478,48				478,48			
Spese non classificabili in altre voci	101.673,49				101.673,49			
TOTALE	**6.345.388,45**	**252.818,32**	**118.513,80**	**118.513,80**	**2.400.866,52**	**417.591,34**	**899.819,78**	**2.137.264,89**
AMMORTAMENTI	**2.014.386,61**	**462,90**	**364,21**	**364,21**	**160.764,87**	**1.848.784,16**	**2.848,19**	**798,07**
TOTALE COSTI DEL CENTRO DI RESPONSABILITA' SEGRETARIO GENERALE	**8.359.775,06**	**253.281,22**	**118.878,01**	**118.878,01**	**2.561.631,39**	**2.266.375,50**	**902.667,97**	**2.138.062,96**

RELAZIONE DELLA SOCIETÀ DI REVISIONE

PAGINA BIANCA

Relazione della Società di revisione ai sensi dell'art. 14 del D.Lgs. 27.1.2010, n. 39

Agli soci della Holding Porto Ancona S.r.l.

1. Ho svolto la revisione contabile del bilancio d'esercizio della Holding Porto di Ancona S.r.l. chiuso al 31 dicembre 2010. La responsabilità della redazione del bilancio in conformità alle norme che ne disciplinano i criteri di redazione compete agli Amministratori della Holding Porto di Ancona S.r.l.. E' mia la responsabilità del giudizio professionale espresso sul bilancio e basato sulla revisione contabile.

2. Il mio esame è stato condotto secondo gli statuiti principi di revisione emanati dal Consiglio Nazionale dei Dottori Commercialisti e degli Esperti Contabili. In conformità ai predetti principi, la revisione è stata pianificata e svolta al fine di acquisire ogni elemento necessario per accertare se il bilancio d'esercizio sia viziato da errori significativi e se risulti, nel suo complesso, attendibile. Il procedimento di revisione comprende l'esame, sulla base di verifiche a campione, degli elementi probativi a supporto dei saldi e delle informazioni contenuti nel bilancio, nonchè la valutazione dell'adeguatezza e della correttezza dei criteri contabili utilizzati e della ragionevolezza delle stime effettuate dagli Amministratori. Ritengo che il lavoro svolto fornisca una ragionevole base per l'espressione del mio giudizio professionale.
Per il giudizio relativo al bilancio dell'esercizio precedente, i cui dati sono presentati a fini comparativi secondo quanto richiesto dalla legge, si fa riferimento alla relazione da me emessa nell'anno 2010

3. A mio giudizio, il bilancio d'esercizio della Holding Porto di Ancona S.r.l. al 31 dicembre 2010 è conforme alle norme che ne disciplinano i criteri di redazione; esso pertanto è redatto con chiarezza e rappresenta in modo veritiero e corretto la situazione patrimoniale e finanziaria e il risultato economico della Società per l'esercizio chiuso a tale data.

4. La responsabilità della redazione della relazione sulla gestione in conformità a quanto previsto dalle norme di legge compete agli Amministratori della Holding Porto di Ancona S.r.l.. E' di mia competenza l'espressione del giudizio sulla coerenza della relazione sulla gestione con il bilancio, come richiesto dall'art. 14 del D. Lgs. 27.1.2010, n. 39. A mio giudizio la relazione sulla gestione è coerente con il bilancio d'esercizio della Holding Porto di Ancona S.r.l. al 31 dicembre 2010.

Roma, 18 aprile 2011

Il Revisore

(Marcello Giannico)

AUTORITÀ PORTUALE - ANCONA -

Holding Porto Ancona S.r.l.

Sede legale:Ancona, Molo Santa Maria Snc

Capitale Sociale: Euro 110.000 i.v.

Registro delle Imprese di Ancona

Codice Fiscale 02273980421

Società a responsabilità limitata con Socio Unico, soggetta a direzione e coordinamento da parte dell'Autorità Portuale di Ancona C.F.: 00093910420

RELAZIONE SULLA GESTIONE

AL BILANCIO DI ESERCIZIO CHIUSO IL 31/12/2010

Signori Soci,

il bilancio che sottoponiamo al Vostro esame ed alla Vostra approvazione si riferisce all'esercizio 2010 ed evidenzia una perdita pari ad €. 68.187, al netto della iscrizione di imposte correnti per € 16.891, del riassorbimento di imposte anticipate per € 16.005 e degli ammortamenti delle immobilizzazioni per complessivi Euro 74.409.

Situazione della società ed andamento della gestione

Nel corso dell'esercizio 2010 la Società ha fatto registrare un peggioramento del risultato economico passando da una perdita di €. 34.742 subita nell'esercizio 2009 ad una perdita di €. 68.187 subita nell'anno corrente, con una variazione negativa pari ad €.33.445.

Il motivo della diminuzione della redditività netta della Società è prevalentemente riconducibile ad un peggioramento del risultato operativo caratteristico che passa da - €. 25.815 del 2009 a - €. 42.974 del 2010 (registrando una diminuzione di €. 17.159).

Tale riduzione del risultato operativo è da attribuire alla contrazione dei ricavi conseguiti dall'affidamento a terzi delle aree ed immobili detenute in concessione che si riducono di €. 239.983, passando da €. 986.457 del 2009 ad €. 746.474 del 2010.

Tale decremento dei ricavi è da attribuire:

- ai provvedimenti di riduzione del 20% dei canoni di fruizione degli immobili rispetto ai canoni base previsti per l'anno 2009 (con esclusione dei canoni dovuti dagli utilizzatori che fruiscono già di riduzioni rispetto alla base tabellare). Tali provvedimenti sono stati approvati dall'organo amministrativo con delibera del 23.06.2010 alla scopo di compensare parzialmente gli effetti economici negativi legati al calo dei traffici, in osservanza della deliberazione del Comitato Portuale dell'Autorità Portuale di Ancona assunta nella seduta del 06.05.2010 con delibera n. 13;
- ai minori canoni di fruizione maturati sugli immobili interessati dalla realizzazione dell'impianto fotovoltaico in conseguenza del loro mancato utilizzo da parte dei fruitori, limitatamente al periodo di tempo programmato per effettuare i medesimi interventi.

Nonostante si sia registrata una consistente riduzione della voce "ricavi delle vendite e delle prestazioni" (voce A1 del CE), l'ammontare complessivo dei componenti positivi di reddito caratteristici espressi dal "valore della produzione" è diminuito in termini più contenuti (passando da €. 996.772 del 2009 ad €. 856.231: variazione negativa di €. 140.541) grazie all'incremento della voce "altri ricavi e proventi" (€. 109.757 rispetto ad €. 10.315 del 2009: variazione positiva di €. 99.442).

Infatti, l'incremento della voce "altri ricavi e proventi" è da ricondurre in prevalenza alla plusvalenza realizzata nel corso del 2010 a seguito del trasferimento all'Autorità Portuale del parcheggio automatizzato realizzato nella zona Mandracchio del Porto di Ancona detenuta in concessione, riaddebitando tutte le spese sostenute per medesimo parcheggio.

La dinamica dei costi operativi evidenzia una loro diminuzione di €. 123.382 passando da €. 1.022.587 del 2009 ad €. 899.205 del 2010.

In particolare, l'evoluzione dei costi dei fattori della produzione che hanno concorso al processo produttivo è stata la seguente:

- i costi per l'acquisto di servizi sono pari ad €. 584.122 contro €. 589.436 dell'esercizio precedente;
- i costi per il godimento di beni di terzi sono pari ad €. 99.962, di cui €. 95.098 sono riferiti al valore dei canoni di concessione dovuti all'Autorità Portuale di Ancona inerenti le aree e gli immobili facenti parte il complesso ex Tubimar siti nel Porto di Ancona. In particolare, in base all'atto di accertamento n. 231/10 del 26.10.2010 emesso dall'Autorità Portuale di Ancona, il predetto canone di concessione demaniale è stato ridotto di €. 151.015, passando da €. 246.113 del 2009 ad €. 95.098 del 2010.
- i costi per il personale dipendente ammontano ad €. 67.274 contro € 41.636 sostenuti nel precedente esercizio;
- gli ammortamenti dell'esercizio sono pari ad €. 74.409 di cui €. 13.577 per immobilizzazioni immateriali ed €. 60.832 per immobilizzazioni materiali; quelli dell'anno precedente sono stati pari ad € 76.875 di cui €. 2.324 per immobilizzazioni immateriali e €. 74.551 per immobilizzazioni materiali;
- gli oneri diversi di gestione sono pari ad €. 73.449 mentre quelli dell'esercizio precedente sono stati pari ad €. 51.457.

Investimenti

Nel corso dell'esercizio 2010 la Società ha effettuato investimenti in immobilizzazioni materiali quali sistemi telefonici e macchine elettroniche per ufficio per complessivi €. 2.235.

Con riferimento agli investimenti in immobilizzazioni immateriali, effettuati per complessivi €. 377.017, gli stessi sono riconducibili in prevalenza a spese per migliorie su beni di terzi quali:

- 2 torri faro con relativo impianto di illuminazione;
- rifacimento cancello con relativa automatizzazione;
- impianto antincendio.

Nell'ambito dell'attività di investimento è opportuno segnalare che nel corso del 2009 si è conclusa una gara pubblica promossa dalla Società per l'affidamento in concessione ventennale della copertura degli stabilimenti del complesso ex Tubimar per la realizzazione di un impianto fotovoltaico. Il vantaggio che la Società ricaverà dall'operazione effettuata consiste sia nell'incasso del canone di concessione sia nella rimozione e smaltimento di tutta la originaria copertura in pannelli di cemento e amianto e la loro sostituzione con pannelli metallici, estesi anche ai prospetti laterali, senza necessità di sostenere costi.

Nel corso del 2010 sono stati effettuati i predetti lavori e realizzato l'impianto fotovoltaico, completato il 31.12.10 a meno di finiture di impianti accessori e di opere edili, in corso di ultimazione.

Al fine di meglio comprendere l'andamento gestionale, si fornisce di seguito una riclassificazione dello Stato Patrimoniale e del Conto Economico per l'esercizio 2010, 2009 e 2008.

Riclassificazione dello Stato Patrimoniale secondo il criterio "finanziario"

ATTIVO	2008	2009	2010	PASSIVO	2008	2009	2010
Capitale fisso(I):	**822.237**	**800.706**	**1.033.655**	**Capitale netto(N)**	**1.104.224**	**1.069.482**	**1.401.296**
Immateriali	4.648	2.324	365.763				
Materiali	716.848	688.357	564.911	**Passivo Consolidato:**	**2.869**	**4.431**	**6.122**
Finanziarie (compresi risconti attivi pluriennali)	100.741	110.025	102.981	Fonti a m/l termine	2.869	4.431	6.122
Capitale circolante (C):	**782.535**	**701.706**	**680.516**	**Passivo Corrente:**	**497.679**	**428.499**	**306.753**
Magazzino	0	0	0	Fonti a breve termine	497.679	428.499	306.753
Liquidità Differite	156.836	307.921	84.778				
Liquidità Immediate	625.699	393.785	595.738				
TOTALE IMPIEGHI (K)	**1.604.772**	**1.502.412**	**1.714.171**	**TOTALE FONTI (K)**	**1.604.772**	**1.502.412**	**1.714.171**

Riclassificazione del Conto Economico a "valore aggiunto"

Aggregati	2008	2009	2010
(+) Valore della produzione realizzata	**1.179.188**	**996.772**	**856.231**
(-) Costi operativi esterni	-1.058.176	-903.076	-757.522
(=) Valore Aggiunto	**121.012**	**93.696**	**98.709**
(-) Costi del lavoro	-49.305	-41.636	-67.274
(=) Margine Operativo Lordo (EBITDA)	**71.707**	**52.060**	**31.435**
(-) Ammortamenti ed accantonamenti	-65.167	-77.875	-74.409
(=) REDDITO OPERATIVO (EBIT)	**6.540**	**-25.815**	**-42.974**
(+/-) Reddito della gestione atipica	0	0	0
(+/-) Reddito della gestione finanziaria	45.776	9.780	6.036
(=) REDDITO CORRENTE	**52.316**	**-16.035**	**-36.938**
(+/-) Reddito della gestione straordinaria	-1	-9.441	1.647
(=) REDDITO ANTE IMPOSTE	**52.315**	**-25.476**	**-35.291**
(-) Imposte sul reddito	-33.149	-9.266	-32.896
(=) REDDITO NETTO (Rn)	**19.166**	**-34.742**	**-68.187**

In base alle predette riclassificazioni sono stati calcolati i seguenti principali indicatori di risultato "finanziari":

Indicatori di struttura finanziaria e indicatori patrimoniali

				2008	2009	2010
Peso delle immobilizzazioni	=	Immobilizzazioni (I) / Totale attivo (K)	=	0,51	0,53	0,6
Peso del capitale circolante	=	Attivo circolante / Totale attivo (K)	=	0,49	0,47	0,4
Peso del capitale proprio	=	Capitale proprio / Totale passivo (K)	=	0,69	0,71	0,82
Peso del capitale di terzi	=	Capitale di terzi / Totale passivo (K)	=	0,31	0,29	0,18
Indice di struttura secco	=	Capitale netto (N) / Capitale fisso (I)	=	1,34	1,34	1,36
Indice di struttura allargato	=	Cap.netto+ Pass.consol. / Capitale fisso (I)	=	10,99	9,76	13,67
Rigidità impieghi	=	Capitale fisso (I) / Capitale investito	=	0,51	0,53	0,6

AUTORITÀ PORTUALE ANCONA

Indicatori di situazione finanziaria

				2008	2009	2010
Capitale circolante netto	=	Attivo circolante - Passività corrente	=	284.856	273.207	373.763
Margine di tesoreria	=	(Liq.tà Imm.+Liq.tà diff.) - Passività corrente	=	284.856	273.207	373.763
Margine di struttura	=	Patrimonio netto - Immobilizzazioni	=	281.987	268.776	367.641
Indice di disponibilità	=	Attivo circolante / Passività correnti	=	2	2	2
Indice di liquidità	=	Liq.tà Imm. + Liq.tà Diff. / Passività correnti	=	2	2	2
Indice di autocopertura del capitale fisso	=	Patrimonio Netto / Immobilizzazioni	=	1	1	1
Rotazione crediti	=	Giacenza media dei crediti / Ricavi di vendita x 365 gg.	=	49	40	43

Indicatori di situazione economica

				2008	2009	2010
ROE	=	Risultato netto di esercizio / Patrimonio netto	=	0,02	-0,03	-0,05
ROI	=	Risultato operativo / Capitale investito	=	0,01	-0,03	-0,04
ROS	=	Risultato operativo / Ricavi di vendita	=	0,01	-0,02	-0,04
EBIT	=	(Utile di es.+/-saldo gest.finanz.+ saldo gest. Straord. +imposte)	=	6.540	-25.815	-42.974
Incidenza oneri finanziari	=	Oneri finanziari / fatturato	=	0	0	0

Attività di ricerca e di sviluppo (art. 2428, 2° comma, punto n. 1) del Codice Civile)

La Società nel corso dell'esercizio 2010 non ha svolto attività di ricerca e sviluppo.

Rischio credito

AUTORITA' PORTUALE - ANCONA

La Società non appare particolarmente esposta al rischio credito, in quanto le principali entrate che riceve riferite ai canoni di fruizione degli immobili sono garantite da idonee cauzioni prestate ai sensi di legge.

Informazioni attinenti all'ambiente

Una delle priorità della Società è stata il monitoraggio ambientale dell'area ex Tubimar da quando è pervenuta in totale possesso delle aree e con il trasferimento dell'area ex Zinchitalia avvenuto a fine 2008.

Trattandosi di attività di zincaturificio si è posta particolare attenzione alla caratterizzazione dei terreni di sedime dei capannoni e delle aree dei piazzali.

I risultati delle analisi hanno dato esiti confortanti ed i materiali di risulta sono sempre stati smaltiti secondo le procedure di legge.

Altra priorità è stata quella di controllare e ripristinare il funzionamento degli scarichi delle acque piovane con la realizzazione anche di una vasca di trattamento delle acque di prima pioggia.

Rapporti con imprese controllate, collegate, controllanti e imprese sottoposte al controllo di queste ultime (art. 2428, 2° comma, punto n. 2) del Codice Civile)

La Società non detiene partecipazioni in imprese controllate, collegate, controllanti e imprese sottoposte al controllo di queste ultime.

Per quanto riguarda i rapporti con imprese controllanti si fa rinvio alle successive note di commento ai "rapporti intercorsi con chi esercita l'attività di direzione e coordinamento".

Il numero ed il valore nominale sia delle azioni proprie sia delle azioni o quote di società controllanti possedute dalla società, anche per tramite di società fiduciaria o per interposta persona, con l'indicazione della parte di capitale sociale corrispondente (art. 2428, 2° comma, punto n. 3) del Codice Civile)

La Società non possiede azioni proprie né azioni o quote di società controllanti anche

tramite società fiduciaria o per interposta persona.

Il numero ed il valore nominale sia delle azioni proprie sia delle azioni o quote di società controllanti acquistate o alienate dalla società, nel corso dell'esercizio, anche per tramite di società fiduciaria o per interposta persona, con indicazione della corrispondente parte del capitale, dei corrispettivi e dei motivi degli acquisti e delle alienazioni. (art. 2428, 2° comma, punto n. 4) del Codice Civile)

La Società nel corso dell'esercizio non ha acquistato ne ha alienato azioni proprie né azioni o quote di società controllanti, anche tramite società fiduciaria o per interposta persona.

Fatti di rilievo avvenuti dopo la chiusura dell'esercizio (art. 2428, 2° comma, punto n. 5) del Codice Civile)

Nel periodo che va dalla data di chiusura del bilancio sino alla data odierna, non si sono verificati fatti specifici tali da influenzare in modo significativo l'andamento della gestione.

Evoluzione prevedibile della gestione (art. 2428, 2° comma, punto n. 6) del Codice Civile)

Per la gestione dell'esercizio 2011, anche in ossequio agli impegni assunti con l'Autorità Portuale di Ancona, la Società continuerà a dar seguito al perseguimento delle seguenti finalità:

- valorizzazione delle aree in prospettiva della realizzazione di un polo logistico a supporto dell'attività di imbarco e sbarco delle merci nel Porto di Ancona e dello sviluppo dei traffici marittimi, secondo le indicazioni programmatiche formulate dal Comitato Portuale che si riserva di valutare ed approvare i relativi progetti;
- manutenzione e riqualificazione delle aree e dei fabbricati esistenti dell'area ex Tubimar;
- l'esecuzione di eventuali ripristini e risanamenti ambientali e di sicurezza che si rendano necessari e/o obbligatori in relazione alla applicazione di disposizioni di legge vigenti ed emanande;
- gestione e riscossione dei canoni delle aree ed immobili detenute in concessione ma affidate a terzi.

Uso da parte della società di strumenti finanziari (art. 2428, 2° comma, punto n. 6-bis) del Codice Civile)

La Società non ha fatto uso di strumenti finanziari.

Elenco delle sedi secondarie della Società (art. 2428, ultimo comma del Codice Civile)

La società non possiede sedi secondarie.

Rapporti intercorsi con chi esercita l'attività di direzione e coordinamento e con le altre società che vi sono soggette, nonché l'effetto che tale attività ha avuto sull'esercizio dell'impresa sociale e sui suoi risultati (art. 2497 - bis, ultimo comma del Codice Civile)

La Società è partecipata al 100% dall'unico socio "Autorità Portuale di Ancona" che ne rappresenta anche il soggetto che esercita sulla Società "attività di direzione e coordinamento" di cui agli articoli 2497 e seguenti del Codice Civile.

Infatti, così come stabilito dal vigente statuto sociale, la Società ha quale scopo l'esercizio di attività accessorie e strumentali rispetto ai compiti istituzionali affidati all'Autorità Portuale di Ancona, anche mediante la promozione, lo sviluppo dell'intermodalità, della logistica e delle reti di trasporto, ai sensi dell'art. 6, comma VI, della legge 28 gennaio 1994 n. 84 e successive modifiche ed integrazioni.

I rapporti intercorsi fra la Società Holding Porto Ancona Srl e l'ente controllante Autorità Portuale di Ancona , nel corso del 2010 si riferiscono prevalentemente al pagamento della quota fissa del canone di concessione inerente alla gestione dell'area e degli immobili facenti parte il complesso ex Tubimar siti nel Porto di Ancona, che per il 2010 ammonta ad €.95.098.

Il canone di concessione inerente alla gestione dell'area e degli immobili facenti parte il complesso ex Tubimar è stato determinato dall'Autorità Portuale di Ancona in base a quanto previsto dall'atto di concessione ventennale, il quale prevede una quota fissa ed una quota variabile direttamente proporzionale alle attività di riqualificazione immobiliare ed inversamente proporzionali all'ammontare complessivo dei costi sostenuti dalla medesima Società per la

gestione complessiva dell'area.

In relazione alle attività svolte dalla Holding Porto Ancona Srl nel corso del 2010, non vi è stato alcun importo da corrispondere all'Autorità Portuale di Ancona per la quota variabile. Inoltre la medesima Autorità Portuale con atto di accertamento n. 231/10 del 26.10.2010 ha comunicato alla Società la riduzione del 60% della quota fissa valevole per l'anno 2010 rideterminandola in €. 95.098.

Con riferimento alle posizioni di debito e di credito rilavate al 31/12/2010 con l'Autorità Portuale di Ancona, si segnala che:

- i crediti iscritti a bilancio nei confronti dell'Autorità Portuale ammontano ad €. 47.749 e risultano esigibili entro l'esercizio successivo,
- i debiti iscritti a bilancio nei confronti dell'Autorità Portuale ammontano ad €. 8.250 e risultano esigibili entro l'esercizio successivo.

Le predette posizioni sono state saldate nel corrente mese di Marzo 2011.

CONCLUSIONI

Signori Soci,

dopo aver esposto tutte le informazioni richieste dalle vigenti disposizioni di legge, Vi proponiamo di approvare il bilancio di esercizio chiuso al 31/12/2010 così come Vi è stato sottoposto, composto da Stato Patrimoniale, Conto Economico, Nota Integrativa e corredato dalla presente Relazione sulla Gestione.

In merito alla destinazione della perdita d'esercizio subita pari ad €. 68.187, Vi proponiamo di ripianarla nel seguente modo:

- per €. 9.346 mediante utilizzo della Riserva Legale,
- per €. 10.137 mediante utilizzo della Riserva Disponibile,
- per la residua parte pari ad €. 48.704 mediante utilizzo della Riserva Conto Futuro Aumento

Ancona lì, 30 Marzo 2011

Il Consiglio di Amministrazione:

Avv. Luciano Canepa (Presidente) _____

Dott. Ing. Paolo Zoppi (Vice Presidente e Consigliere Delegato) _____

Sig.ra Luisella Manzotti (Consigliere Delegato) _____

Dott. Giuseppe Perini (Consigliere Delegato) _____

Sig.ra Patrizia Casagrande Esposto (Consigliere) _____

Avv. Giorgia Fiorentini (Consigliere) _____

Sig. Elio Libri (Consigliere) _____

Sig. Salvatore Palmieri (Consigliere) _____

Sig. Lidio Rocchi (Consigliere) _____

Holding Porto Ancona S.r.l.

Sede Legale : Ancona, Molo Santa Maria Snc

Capitale sociale: Euro 110.000 = i.v.

N° Registro Imprese di Ancona e codice fiscale:02273980421

Società a responsabilità limitata con Socio Unico, soggetta a direzione

e coordinamento da parte dell'Autorità Portuale di Ancona C.F.: 00093910420

BILANCIO DI ESERCIZIO AL 31/12/2010

STATO PATRIMONIALE

		*** A T T I V O ***	Esercizio 2010	Esercizio 2009
A)		**Crediti verso soci per versamenti ancora dovuti**	*0*	*0*
B)		**Immobilizzazioni**		
I.		**Immobilizzazioni immateriali**		
	1)	Costi di impianto e di ampliamento	0	2.324
	2)	Costi di ricerca, di sviluppo e di pubblicità	0	0
	3)	Diritti di brevetto ind.le e utilizzo opere ingegno	373	0
	4)	Concessioni, licenze, marchi e diritti simili	0	0
	5)	Avviamento	0	0
	6)	Immobilizzazioni in corso e acconti	0	0
	7)	Altre	365.390	0
		Totale immobilizzazioni immateriali nette	***365.763***	***2.324***
II.		**Immobilizzazioni materiali**		
	1)	Terreni e fabbricati	0	0
	2)	Impianti e macchinario	527.435	605.802
	3)	Attrezzature industriali e commerciali	34.240	80.851
	4)	Altri beni	3.236	1.704
	5)	Immobilizzazioni in corso e acconti	0	0
		Totale immobilizzazioni materiali nette	***564.911***	***688.357***
III.		**Immobilizzaz. finanziarie**		
	1)	Partecipazioni in:		
	a)	imprese controllate	0	0

b)	imprese collegate	0	0
c)	imprese controllanti	0	0
d)	altre imprese	20.000	20.000
	Totale partecipazioni	20.000	20.000
2)	Crediti		
a)	verso imprese controllate	0	0
b)	verso imprese collegate	0	0
c)	verso controllanti	0	0
d)	verso altri:		
	-esigibili entro esercizio successivo	0	0
	-esigibili oltre esercizio successivo	0	0
	Totale Crediti	0	0
3)	Altri titoli	0	0
4)	Azioni proprie	0	0
	Totale Immobilizzazioni Finanziarie	***20.000***	***20.000***
	Totale immobilizzazioni (B)	***950.674***	***710.681***
C)	**Attivo Circolante**		
I.	**Rimanenze**		
1)	Materie prime, sussidiarie e di consumo	0	0
2)	Prodotti in corso di lavorazione e semilavorati	0	0
3)	Lavori in corso su ordinazione	0	0
4)	Prodotti finiti e merci	0	0
5)	Acconti	0	0
	Totale rimanenze	***0***	***0***
II	**Crediti**		
1)	verso clienti:		
	-esigibili entro l'esercizio successivo	6.619	204.767
	-esigibili oltre l'esercizio successivo	0	0
	Totale crediti v/clienti	6.619	204.767
2)	verso imprese controllate	0	0

	3)	verso imprese collegate	0	0
	4)	verso controllanti:		
		-esigibili entro l'esercizio successivo	47.749	47.749
		-esigibili oltre l'esercizio successivo	0	0
		Totale crediti v/controllanti	47.749	47.749
	4 bis)	crediti tributari:		
		-esigibili entro l'esercizio successivo	22.687	31.323
		-esigibili oltre l'esercizio successivo	0	0
		Totale crediti tributari	22.687	31.323
	4 ter)	imposte anticipate:		
		-esigibili entro l'esercizio successivo	748	16.005
		-esigibili oltre l'esercizio successivo	0	748
		Totale imposte anticipate	748	16.753
	5)	verso altri:		
		-esigibili entro l'eserc. success.	1.474	3.349
		-esigibili oltre l'eserc. success.	951	178
		Totale crediti verso altri	2.425	3.527
		Totale crediti	***80.228***	***304.119***
III.		***Attività finanziarie che non costit. immob.ni***	***0***	***0***
IV.		**Disponibilità liquide**		
	1)	Depositi bancari e postali	595.530	393.588
	2)	Assegni	0	0
	3)	Denaro e valori in cassa	208	197
		Totale Disponibilità Liquide	***595.738***	***393.785***
		Totale Attivo circolante (C)	***675.966***	***697.904***
D)		**Ratei e risconti attivi**	87.531	93.827
		TOTALE ATTIVO	**1.714.171**	**1.502.412**

AUTORITÀ PORTUALE ANCONA

		*** P A S S I V O ***	Esercizio 2010	Esercizio 2009
A)		**Patrimonio Netto**		
I.		Capitale	110.000	110.000
IV.		Riserva legale	9.346	9.346
VII.		Altre riserve:		
		* Riserva Disponibile	10.137	44.879
		* Riserva da arrotondamento Euro	0	-1
		* Riserva Conto Futuro Aumento Capitale sociale	1.340.000	940.000
IX.		Utili (perdite) dell'esercizio	-68.187	-34.742
		Totale Patrimonio Netto	***1.401.296***	***1.069.482***
B)		**Fondi per rischi e oneri**		
	1)	per trattamento di quiscenza e obbligazioni simili	0	0
	2)	per imposte, anche differite	0	0
	3)	altri	0	0
		Totale fondi per rischi ed oneri	***0***	***0***
C)		***Trattamento di fine rapporto di lavoro sub.***	***6.122***	***4.431***
D)		**Debiti**		
	1)	Obbligazioni	0	0
	2)	Obbligazioni convertibili	0	0
	3)	Debiti verso soci per finanziamenti	0	0
	4)	Debiti verso banche	0	0
	5)	Debiti v/altri finanziatori	0	0
	6)	Acconti	0	0
	7)	Debiti v/fornitori:		
		-esigibili entro l'esercizio successivo	239.424	345.144
		-esigibili oltre l'esercizio successivo	0	0
		Totale debiti v/fornitori	239.424	345.144
	8)	Debiti rapp.ti da titoli di credito	0	0
	9)	Debiti v/imprese controllate	0	0
	10)	Debiti v/imprese collegate	0	

AUTORITA' PORTUALE ANCONA

11)	Debiti v/controllanti:		
	-esigibili entro l'esercizio successivo	8.250	8.250
	-esigibili oltre l'esercizio successivo	0	0
	Totale debiti v/controllanti	8.250	8.250
12)	Debiti tributari:		
	-esigibili entro l'esercizio successivo	24.382	24.724
	-esigibili oltre l'esercizio successivo	0	0
	Totale debiti tribuati	24.382	24.724
13)	Debiti v/istituti previdenza e di sicurezza sociale:		
	-esigibili entro l'esercizio successivo	4.296	1.703
	-esigibili oltre l'esercizio successivo	0	0
	Totale debiti v/istituti previdenza e di sicurezza sociale	4.296	1.703
14)	Altri debiti:		
	-esigibili entro l'esercizio successivo	30.401	48.678
	-esigibili oltre l'esercizio successivo	0	0
	Totale altri debiti	30.401	48.678
	Totale Debiti	***306.753***	***428.499***
E)	**Ratei e risconti passivi**	0	0
	TOTALE PASSIVO	**1.714.171**	**1.502.412**

	CONTO ECONOMICO	**Esercizio 2010**	**Esercizio 2009**
A)	**VALORE DELLA PRODUZIONE**		
1.	Ricavi delle vendite e delle prestazioni	746.474	986.457
4.	Incrementi di immobilizzazioni per lavori interni	0	0
5.	Altri ricavi e proventi	109.757	10.315
	Totale valore della produzione (A)	***856.231***	***996.772***
B)	**COSTI DELLA PRODUZIONE**		
6.	Per materie prime, suss., di consumo e merci	309	242
7.	Per servizi	584.122	589.436
8.	Per godimento di beni di terzi	99.642	261.941

9.		Per il personale:		
	a)	salari e stipendi	58.108	32.797
	b)	oneri sociali	7.460	7.270
	c)	trattamento di fine rapporto	1.706	1.569
	e)	altri costi	0	0
		Totali costi per il personale	*67.274*	*41.636*
10.		Ammortamenti e svalutazioni:		
	a)	ammortamento delle immobilizzazioni immateriali	13.577	2.324
	b)	ammortamento delle immobilizzazioni materiali	60.832	74.551
	d)	svalutazioni dei crediti compresi nell'attivo circolante	0	1.000
		Totale ammortamenti e svalutazioni	*74.409*	*77.875*
11.		Variazioni delle rim. di materie 1^ e sussidiarie	0	0
14.		Oneri diversi di gestione	73.449	51.457
		Totale Costi produzione (C)	***899.205***	***1.022.587***
		Differenza tra valore e costi della produzione	***-42.974***	***-25.815***
C)		**Proventi e oneri finanziari**		
15.		proventi da partecipazioni	0	0
16.		altri proventi finanziari:		
	a)	da crediti iscritti nelle immobilizzazioni	0	0
	b)	da titoli iscritti nelle immobilizzazioni	0	0
	d)	proventi diversi dai precedenti	6.045	10.478
17.		interessi e altri oneri finanziari	9	698
17.bis		Utili e perdite su cambi	0	0
		Totale Proventi e oneri finanziari (C)	***6.036***	***9.780***
D)		**Rettifiche di valore di attività finanziarie**		
19.		Svalutazioni	0	0
	b)	di immobilizzazioni finanziarie	0	0
		Totale rettifiche	***0***	***0***

E)	**Proventi e oneri straordinari**		
20.	Proventi straordinari		
	* Sopravvenienze attive	1.647	1.631
	Totale proventi straordinari	1.647	1.631
21.	Oneri straordinari		
	* Sopravvenienze passive	0	11.072
	Totale oneri straordinari	0	11.072
	Totale delle partite straordinarie	***1.647***	***-9.441***
	Risultato prima delle imposte	***-35.291***	***-25.476***
22.	Imposte sul reddito dell'esercizio, correnti, anticipate, differite:		
	* imposte correnti	16.891	22.687
	* imposte differite	0	0
	* imposte anticipate	16.005	-13.421
	Totale imposte dell'esercizio	***32.896***	***9.266***
23	**Risultato dell'esercizio**	**-68.187**	**-34.742**

Holding Porto Ancona S.r.l.

Sede legale:Ancona, Molo Santa Maria Snc

Capitale Sociale: Euro 110.000 i.v.

Registro delle Imprese di Ancona

Codice Fiscale 02273980421

Società a responsabilità limitata con Socio Unico, soggetta a direzione e coordinamento da parte dell'Autorità Portuale di Ancona C.F.: 00093910420

NOTA INTEGRATIVA AL BILANCIO CHIUSO AL 31/12/2010

Signori Soci,

il progetto di bilancio dell'esercizio chiuso il 31/12/2010, che viene sottoposto al Vostro esame ed alla Vostra approvazione, evidenzia una perdita pari ad Euro 68.187, al netto della iscrizione di imposte correnti per Euro 16.891, del riassorbimento di imposte anticipate per Euro 16.005 e degli ammortamenti delle immobilizzazioni per complessivi Euro 74.409.

STRUTTURA E CONTENUTO DEL BILANCIO

Il bilancio di esercizio è stato redatto secondo il dettato degli artt. 2423 e seguenti del Codice Civile ed è costituito dallo stato patrimoniale (conforme allo schema di cui agli artt. 2424, 2424 bis), dal conto economico (conforme agli artt. 2425, 2425 bis), e dalla presente nota integrativa, che fornisce le informazioni richieste dall'art. 2427 del Codice Civile, nonché dalle altre leggi in materia di bilancio.

Inoltre:

- lo stato patrimoniale ed il conto economico sono stati redatti in unità di Euro, senza cifre decimali.
- la nota integrativa è stata redatta in unità di Euro, anziché in migliaia di Euro come consentito dall'art. 16, comma 8, lettera a) D. Lgs n. 213/98 e dall'art. 2423, comma 5, del Codice Civile.
- non si sono verificati casi eccezionali che abbiano reso necessario il ricorso a

deroghe di cui all'art. 2423, comma 4, e all'art. 2423-bis, comma 2, Codice Civile;

- le variazioni intervenute nella consistenza delle voci dell'attivo e del passivo sono più avanti messe in evidenza per mezzo dell'allegato n. 2;
- i componenti positivi e negativi di reddito sono stati determinati secondo il principio di prudenza e di competenza, al netto dei resi, sconti ed abbuoni e premi;
- gli ammontari delle voci di bilancio dell'esercizio in corso sono comparabili con quelli delle voci del bilancio dell'esercizio precedente.
- la classificazione dei costi e dei ricavi nel conto economico è stata effettuata tenendo conto di quanto indicato nel documento interpretativo del Principio Contabile n. 12 emanato dal Consiglio Nazionale dei Dottori Commercialisti e degli Esperti Contabili.

Altre informazioni e note ai prospetti contabili

Nonostante ne sussistano i requisiti di legge, l'organo amministrativo non si è avvalso della facoltà, prevista dall'art. 2435 bis del Codice Civile, di predisporre il bilancio di esercizio secondo lo schema abbreviato.

Inoltre, in ossequio all'art. 2428 del Codice Civile, l'organo amministrativo ha predisposto la relazione sulla gestione.

Con la presente nota integrativa e con i relativi allegati, che ne formano parte integrante, Vi saranno forniti tutti i dati e tutte le precisazioni che le vigenti norme stabiliscono, allo scopo di permettere una chiara e corretta interpretazione del bilancio sul quale siete chiamati a pronunciarVi.

CRITERI DI VALUTAZIONE

Come previsto dall'art. 2423 bis del Codice Civile, il bilancio di esercizio chiuso alla data del 31 dicembre 2010 è stato redatto secondo i principi generali della prudenza, della competenza e nella prospettiva della continuazione dell'attività, applicando i criteri di valutazione in osservanza dell'art. 2426 del Codice Civile, peraltro non difformi da quelli utilizzati nel bilancio del precedente esercizio, e di seguito enunciati:

AUTORITÀ PORTUALE ANCONA

Immobilizzazioni immateriali

Le immobilizzazioni immateriali sono iscritte al costo effettivamente sostenuto ed ammortizzate sistematicamente per il periodo della loro prevista utilità futura. Le quote di ammortamento operate sono state iscritte nei rispettivi fondi di ammortamento.

L'allegato n. 1 alla presente relazione illustra le variazioni intervenute nella consistenza delle immobilizzazioni immateriali, determinate raffrontando i valori indicati nel bilancio di esercizio corrente con i corrispondenti valori espressi nel bilancio dell'esercizio precedente.

Immobilizzazioni materiali

Le immobilizzazioni materiali sono iscritte in bilancio al costo di acquisto, sistematicamente ammortizzato nel corso degli esercizi per tenere conto della loro residua possibilità di utilizzazione. Le quote di ammortamento operate sono state iscritte nei rispettivi fondi di ammortamento.

L'allegato n. 1 espone schematicamente le variazioni intervenute nella consistenza delle immobilizzazioni materiali determinate raffrontando i valori indicati nel bilancio di esercizio corrente con i corrispondenti valori espressi nel bilancio dell'esercizio precedente.

Immobilizzazioni finanziarie

Fra le immobilizzazioni finanziarie risulta iscritta la partecipazione al capitale sociale della Società "Interporto Marche Spa", con sede a Jesi (AN), avente capitale sociale di €. 10.465.412: la partecipazione al capitale è rappresentata da n. 20.000 azioni acquistate nel corso del 2009, del valore nominale complessivo di €. 20.000.

La partecipazione è stata iscritta in bilancio al costo storico di acquisto pari ad €.20.000 coincidente con il valore nominale.

L'allegato n. 1 espone schematicamente le variazioni intervenute nella consistenza delle immobilizzazioni finanziarie determinate raffrontando i valori indicati

nel bilancio di esercizio corrente con i corrispondenti valori espressi nel bilancio dell'esercizio precedente.

Crediti

I crediti sono iscritti al valore di presumibile realizzazione che coincide con il loro valore nominale.

I crediti sono iscritti distinguendo gli importi esigibili entro l'esercizio successivo dagli importi esigibili oltre l'esercizio successivo.

Non vi sono crediti di durata residua superiore a cinque anni.

Debiti

I debiti sono iscritti al loro valore nominale, distinguendo gli importi esigibili entro l'esercizio successivo dagli importi esigibili oltre l'esercizio successivo.

Non vi sono debiti di durata residua superiore a cinque anni.

Ratei e risconti

Nel presente bilancio, alla voce *"Ratei e Risconti attivi"*, risultano iscritti unicamente i "Risconti attivi" relativi ai costi sostenuti entro la data di chiusura dell'esercizio ma di competenza di esercizi successivi.

Riconoscimento dei costi e dei ricavi

I costi ed i ricavi sono esposti in bilancio secondo il principio della prudenza e della competenza economica.

Imposte dell'esercizio

Le imposte sul reddito e quelle ad esse assimilabili (quali l'I.R.A.P.) sono state stanziate in base ad una ragionevole previsione dell'onere d'imposta corrente, tenuto conto delle disposizioni in vigore e delle eventuali esenzioni e detrazioni applicabili.

In caso di differenze temporanee tra le valutazioni civilistiche e fiscali, viene iscritta la connessa fiscalità differita. Cosi come previsto dal principio contabile n. 25 emanato dai Consigli Nazionali dei Dottori Commercialisti e degli Esperti Contabili, le

AUTORITÀ PORTUALE ANCONA

imposte anticipate, nel rispetto del principio della prudenza, sono iscritte solo se sussiste la ragionevole certezza del loro futuro recupero.

STATO PATRIMONIALE

ATTIVO

B. IMMOBILIZZAZIONI

B.I. Immobilizzazioni immateriali (€ 365.763)

Le immobilizzazioni immateriali sono iscritte in bilancio al corrispondente costo storico di acquisto diminuito delle quote di ammortamento operate ed accantonate in appositi fondi di ammortamento.

Per essi, come in precedenza segnalato, l'ammortamento viene portato in diretta diminuzione dei beni cui si riferisce, mediante l'impiego delle seguenti aliquote:

	ES.2010	*Es. 2009*
* Costi di impianto ed ampliamento	20%	20%
* Software (Diritti di utilizzazione di opere dell'ingegno)	33,33%	/
* Spese incrementative su beni di terzi (altre immobilizzazioni immateriali)	in base alla residua durata della concessione demaniale (scadente 31/12/2026)	/

In particolare, le predette spese incrementative su beni di terzi, limitatamente all'anno 2010 in cui sono state sostenute, sono state ammortizzate tenendo conto del numero di giorni intercorrenti tra la metà dell'esercizio 2010 e la data di cessazione della concessione demaniale del complesso ex Tubimar (scadente il 31.12.2026).

Le variazioni intervenute nella consistenza delle voci legate alle immobilizzazioni immateriali possono essere confrontate con i valori corrispondenti dell'esercizio precedente, in base a quanto rappresentato nell'allegato prospetto n. 1.

B.II. Immobilizzazioni materiali (Euro 564.911)

AUTORITÀ PORTUALE ANCONA

Le immobilizzazioni materiali sono iscritte in bilancio al corrispondente costo storico di acquisto diminuito delle quote di ammortamento operate ed accantonate in appositi fondi di ammortamento.

Il costo delle immobilizzazioni materiali è stato sistematicamente ammortizzato in relazione alla residua possibilità di utilizzazione di ogni singolo cespite patrimoniale.

Il valore delle immobilizzazioni materiali al netto dei fondi di ammortamento risulta pari alla residua possibilità di utilizzazione di ogni singolo cespite.

L'ammontare complessivo delle immobilizzazioni materiali nette iscritto in bilancio è pari ad €. 564.911, dopo aver operato ammortamenti complessivamente pari ad €. 60.832.

Le variazioni intervenute nella consistenza delle voci legate alle immobilizzazioni materiali possono essere confrontate con i valori corrispondenti dell'esercizio precedente, in base a quanto rappresentato nell'allegato prospetto n. 1.

Ammortamenti

Le immobilizzazioni materiali sono sistematicamente ammortizzate in ogni esercizio sulla base di aliquote economico-tecniche determinate in relazione alle residue possibilità di utilizzo dei beni.

L'ammontare complessivo degli ammortamenti di beni materiali iscritto in bilancio è pari ad €. 60.832.

I coefficienti applicati per il calcolo degli ammortamenti dell'esercizio sono elencati come segue:

	Es.2010	***Es. 2009***
Impianti e mezzi di sollevamento	7,5%	7,5 %
Impianti interni speciali di comunicazione	25%	25 %
Impianti generici	/	15 %
Impianti di allarme	/	30%
Attrezzature varie	15%	15 %

Mobili e macchine ordinarie d'ufficio	12%	12 %
Macchine elettroniche ufficio	20%	20%

Si precisa che, per i beni materiali acquistati nel corso dell'esercizio, le aliquote di ammortamento sono state convenzionalmente computate nella misura del 50% di quelle normalmente applicate, per tener conto del minor utilizzo temporale dei cespiti e che tale criterio è stato osservato anche nel precedente esercizio.

Tale metodo forfetario di determinazione degli ammortamenti rappresenta una ragionevole approssimazione degli ammortamenti effettivi in funzione della distribuzione temporale degli acquisti nel corso dell'esercizio.

B.III. Immobilizzazioni finanziarie (Euro 20.000)

Fra le immobilizzazioni finanziarie risulta iscritta la partecipazione al capitale sociale della Società "Interporto Marche Spa", con sede a Jesi (AN), avente capitale sociale di €. 10.465.412: la partecipazione al capitale è rappresentata da n. 20.000 azioni acquistate nel corso del 2009, del valore nominale complessivo di Euro 20.000.

La partecipazione è stata iscritta in bilancio al costo storico di acquisto pari ad Euro 20.000 coincidente con il valore nominale.

C. ATTIVO CIRCOLANTE

C. II CREDITI

L'importo iscritto in bilancio è così costituito:

C.II. 1) Crediti verso clienti (Euro 6.619)

I crediti verso clienti, tutti esigibili entro l'esercizio successivo, risultano così costituiti:

Crediti vero clienti esigibili entro esercizio successivo		
	2010	**2009**
Crediti v/clienti	23.675	298.986
Crediti v/clienti per fatture da emettere	37.043	3.686
Note di credito da emettere	-54.099	-96.405
- Fondo svalutazione crediti	0	-1.500
Totale	**6.619**	**204.767**

Nel corso del 2010 il fondo svalutazione crediti ha subito la seguente movimentazione:

Fondo svalutazione crediti		
consistenza al 01/01/2010		*€. 1.500*
- decrementi per utilizzi	(-)	€. 1.500
consistenza al 31/12/2010		*€. 0*

C.II. 4) Crediti verso controllanti (Euro 47.749)

I crediti verso controllanti, tutti esigibili entro l'esercizio successivo, risultano essere costituiti dall'importo netto del risarcimento assicurativo di Euro 47.749 che la Compagnia assicuratrice ha versato nel corso del 2010 all'Autorità Portuale di Ancona (titolare della polizza assicurativa) per il danno provocato dagli eventi atmosferici del 13.02.2007 nell' area di competenza della Società.

C.II. 4 bis) Crediti tributari (esigibili entro l'esercizio successivo: Euro 22.687)

I crediti tributari, tutti esigibili entro l'esercizio successivo, si riferiscono a:

Crediti tributari esigibili entro esercizio successivo		
	2010	**2009**
Credito Iva	184	5.841
Erario c/acconto Ires	15.723	16.029
Erario c/acconto Irap	4.855	7.344
Erario c/ritenute interessi attivi	1.925	2.109
Totale	**22.687**	**31.323**

C.II. 4 ter) Crediti per imposte anticipate (esigibili entro l'esercizio successivo: Euro 748)

In tale conto sono state iscritte le minori imposte che si stima si pagheranno nell' esercizio successivo in conseguenza delle differenze temporanee tra normativa civilistica e fiscale relative alla deducibilità delle quote di ammortamento delle spese di costituzione della Società.

AUTORITÀ PORTUALE - ANCONA

C.II. 5) Crediti verso altri (Euro 2.425): esigibili entro l'esercizio successivo Euro 1.474; esigibili oltre l'esercizio successivo Euro 951.

I crediti "verso altri" esigibili entro l'esercizio successivo, pari ad Euro 1.474, si riferiscono a:

Crediti v/altri esigibili entro esercizio successivo		
	2010	2009
credito per interessi attivi da liquidare	1.436	2.957
credito inail da compensare	38	392
Totale	**1.474**	**3.349**

I crediti "verso altri" esigibili oltre l'esercizio successivo, pari ad Euro 951, si riferiscono a depositi cauzionali.

C IV. DISPONIBILITÀ LIQUIDE (complessivamente Euro 595.738)

Esse rappresentano per il loro effettivo importo il saldo attivo del conto corrente bancario ed il denaro in cassa al 31/12/2010 i quali ammontano rispettivamente ad Euro 595.530 e ad Euro 208.

D) RATEI E RISCONTI ATTIVI (Euro 87.531)

I risconti attivi sono per la gran parte relativi all'imposta di registro pagata a fine Dicembre 2006 per la concessione ventennale di un'area demaniale.

PASSIVO

A)PATRIMONIO NETTO (complessivamente Euro 1.401.296)

Valore iscritto al 31/12/2010:	*€. 1.401.296*
Valore iscritto al 31/12/209:	*€. 1.069.482*
Variazione dell'esercizio:	*€. 331.814*

Il capitale sociale al 31/12/2010 ammonta ad Euro 110.000 e risulta interamente versato.

Il capitale sociale è suddiviso in quote ai sensi dell'art. 2468 C.C.

La composizione del patrimonio netto viene dettagliato nelle seguente tabella:

Descrizione	31/12/2010
Capitale	€. 110.000
Riserva legale	€. 9.346
Riserva disponibile	€. 10.137
Riserva da arrotondamento all'unità di Euro	€. 0
Riserva Conto Futuro Aumento Capitale Sociale	€. 1.340.000
Risultato dell'esercizio	- €. 68.187
Totale	**€. 1.401.296**

Nel corso dell'esercizio 2010 sono intervenute le seguenti movimentazioni nelle voci di patrimonio netto:

Patrimonio netto	31/12/2009	Variaz. +	variaz.	31/12/2010
Capitale sociale	110.000	0	0	110.000
Riserva Legale	9.346	0	0	9.346
Altre Riseve:				
- Ris. Disponibile	44.879	0	34.742	10.137
- Ris. c/fituro aumento capitale sociale	940.000	400.000	0	1.340.000
- Ris. Arrotond. all'unità di Euro	-1	1	0	0
Utile (perdita) esercizio portato a nuovo	0	0	0	0
Utile (perdita) ecercizio	-34.742	-34.742	-68.187	-68.187
Totali	**1.069.482**	**365.259**	**- 33.445**	**1.401.296**

Le variazioni intervenute nelle voci di patrimonio netto rispetto ai valori risultanti nell'esercizio precedente si riferiscono al decremento di Euro 34.742 della Riserva Disponibile a seguito del ripianamento della perdita subita nel corso dell'esercizio 2009 ed all'incremento di €. 400.000 della Riserva c/futuro aumento capitale sociale a seguito del versamento eseguito nel corso dell'esercizio 2010 da parte del Socio Unico.

Con riferimento a quanto richiesto dall'art. 2427 punto 7-bis) del Codice Civile, che prevede l'indicazione analitica delle voci di patrimonio netto, con specificazione in appositi prospetti della loro origine, possibilità di utilizzazione e distribuibilità, nonché della loro avvenuta utilizzazione in precedenti esercizi, si fa rinvio all'allegato n. 3.

B) FONDI PER RISCHI ED ONERI (Euro 0)

Nel corso dell'esercizio non sono stati accantonati fondi per rischi ed oneri.

C)TRATTAMENTO FINE RAPPORTO DI LAVORO SUBORDINATO (Euro 6.122)

Il fondo di fine rapporto di lavoro subordinato è stato calcolato in conformità all'art. 2120 del Codice Civile ed ai contratti collettivi di lavoro.

L'importo accantonato corrisponde a quanto dovuto a ciascun dipendente se il rapporto fosse cessato al 31/12/2010.

Nel corso del 2010 il fondo TFR ha subito la seguente movimentazione:

consistenza al 01/01/2010		€. 4.431
- decrementi ed indennità liquidate	(-)	€. 0
- incrementi ed accantonamenti effettuati al 31/12/10 al netto dell'imposta sostitutiva (pari ad €. 15)	(+)	€. 1.691
consistenza al 31/12/2010		€. 6.122

D. 7) Debiti verso fornitori (esigibili entro l'esercizio successivo: Euro 239.424)

I debiti verso fornitori, tutti con scadenza entro l'esercizio successivo, risultano così costituiti:

Debiti verso fornitori		
	2010	2009
fornitori	110.271	41.821
fornitori per fatture da ricevere	129.153	346.337
note di credito da ricevere	0	-43.014
Totale	**239.424**	**345.144**

D. 11) Debiti v/controllanti (esigibili entro l'esercizio successivo: Euro 8.250)

I debiti v/controllanti risultano essere costituiti dal debito v/ Autorità Portuale di Ancona per Euro 8.250 relativo alla quota del premio assicurativo che la Società dovrà rimborsare all'Autorità Portuale di Ancona per la copertura del rischio incendio del complesso Sape (ex Tubimar).

D. 12) Debiti tributari (esigibili entro l'esercizio successivo: Euro 24.382)

I debiti tributari, tutti con scadenza entro l'esercizio successivo, risultano così

costituiti:

Debiti tributari		
	2010	2009
Erario c/ritenute passive compensi	6.887	1.491
Erario c/ritenute passive su retribuzioni	597	546
Irpef 11% su TFR	8	0
Ires corrente	12.855	17.832
Irap corrente	4.035	4.855
Totale	**24.382**	**24.724**

D. 13) Debiti v/istituti previdenziali e di sicurezza sociale (esigibili entro l'esercizio successivo: Euro 4.296)

I debiti v/istituti previdenziali e di sicurezza sociale, tutti con scadenza entro l'esercizio successivo, risultano così costituiti:

Debiti v/istituti previdenziali e di sicurezza sociale		
	2010	2009
debiti v/Inps	1.226	1.148
debiti v/Inail	19	-
contributi sindacali dipendenti	64	64
debiti v/Inps su compensi collaboratori	2.987	491
Totale	**4.296**	**1.703**

D. 14) Altri debiti (esigibili entro l'esercizio successivo: Euro 30.401)

I debiti diversi, tutti con scadenza entro l'esercizio successivo, risultano così costituiti:

Altri debiti		
	2010	2009
debiti v/dipendenti per retribuzioni	1.542	1.471
rateo ferie, permessi e mens.agg.dipendenti	3.050	2.568
clienti saldo avere	3.150	3.150
debiti vari	22.059	10.871
depositi cauzionali da clienti	600	30.600
oneri bancari da liquidare	-	18
Totale	**30.401**	**48.678**

Altre informazioni:

In conformità all'art. 2497-bis del Codice Civile si riporta un prospetto riepilogativo

dei dati essenziali dell'ultimo bilancio (31/12/2009) dell'Autorità Portuale di Ancona, la quale esercita sulla Società Holding Porto Ancona Srl attività di direzione e coordinamento.

Bilancio al 31/12/2009		
STATO PATRIMONIALE	**ATTIVO**	**PASSIVO**
A) Cred. Vs soci per vers.ancora dovuti	*0,00*	
B) Immobizzazioni	*€ 126.631.226,93*	
I. Immobilizzazioni immateriali	€ 123.936.098,51	
II. Immobilizzazioni materiali	€ 1.645.128,42	
III.Immobilizzazioni finanziarie	€ 1.050.000,00	
C) Attivo Circolante	*€ 142.758.135,19*	
II.Crediti e residui attivi	€ 96.754.463,07	
III.Disponibilità liquide	€ 46.003.672,12	
D) Ratei e risconti	€ 114.403,18	
TOTALE ATTIVO	**€ 269.503.765,30**	
A) Patrimonio Netto		*€ 37.694.316,36*
- Capitale Sociale		€ 145.177,63
- Riserve		€ 34.184.417,50
- Utile (perdita) d'esercizio		€ 3.364.721,23
B) Fondo per rischi e oneri		*€ -*
C) Trattamento di fine rapporto		*€ 804.693,65*
D) Debiti		*€ 109.029.690,23*
E) Ratei e risconti		*€ 121.975.065,06*
TOTALE PASSIVO		**€ 269.503.765,30**

CONTO ECONOMICO	
A) Entrate correnti	€ 10.729.759,90
B) Spese correnti	-€ 6.007.891,75
AVANZO FINANZIARIO (A-B)	€ 4.721.868,15
C) Ammortamenti e svalutazioni	-€ 2.640.918,67
D) Proventi ed oneri straordinari	€ 1.318.144,45
E) Proventi ed oneri finanziari	€ 7.610,30
Utile (perd.) dell'es. prima delle imp. (A - B - C +/-D +/-E)	**€ 3.406.704,23**
Imposte sul reddito dell'esercizio	-€ 41.983,00
Utile (perdita) dell'esercizio	**€ 3.364.721,23**

CONTO ECONOMICO

La classificazione dei costi e dei ricavi è stata effettuata tenendo conto di quanto enunciato nel documento interpretativo del principio contabile n. 12 emanato dai Consigli Nazionali dei Dottori Commercialisti e degli Esperti Contabili.

A. VALORE DELLA PRODUZIONE

Il valore della produzione al 31/12/2010 è pari ad Euro 856.231 e risulta essere costituito nel seguente modo:

AUTORITÀ PORTUALE ANCONA

Ripartizione della voce A. 1 del Conto Economico: Ricavi delle vendite e delle prestazioni al netto di abbuoni e sconti

Ricavi delle vendite e delle prestazioni			
	Anno 2010	Anno 2009	Variaz.
Proventi per la fruizione di immobili in concessione	746.474	986.457	-239.983
Totale	**746.474**	**986.457**	**-239.983**

Ripartizione della voce A. 5 del Conto Economico: Altri ricavi e proventi

	Anno 2010	Anno 2009	Variaz.
altri proventi	34	29	5
abbuoni e arrotondamenti	-13	-29	16
rimborsi spese	30.447	0	30.447
plusvalenza	70.529	0	70.529
sopravvenienze attive	8.760	10.315	-1.555
Totale	**109.757**	**10.315**	**99.442**

B. COSTI DELLA PRODUZIONE

B. 6. Costi per materie prime, suss., di consumo e merci

I costi per materie prime, suss., di consumo e merci sono pari ad Euro 309. Il dettaglio di tali costi è il seguente:

Costi per materie prime, suss., di consumo e merci			
	Anno 2010	Anno 2009	Variaz.
materiale di consumo	115	242	-127
indumenti di lavoro	194	0	194
Totale	**309**	**242**	**67**

B. 7. Costi per servizi

I costi per servizi sono pari ad Euro 584.122. Il dettaglio dei costi per servizi è il seguente:

AUTORITÀ PORTUALE ANCONA

Costi per servizi	Anno 2010	Anno 2009	Variazione
servizi di vigilanza	17.950	2.055	15.895
acqua	1.049	1.881	- 832
manut.e riparaz. Beni in proprietà	-	350	- 350
manut.e riparaz ordinarie beni di terzi	355.153	382.198	- 27.045
prest.coll. A progetto	2.608	32.090	- 29.482
servizi e spese commerciali varie	7.671	15.000	- 7.329
inps ns carico gest. Separata	3.973	5.341	- 1.368
contributi inail collaboratori	39	-	39
telefono	1.616	1.785	- 169
canone abbonamenti servizi	-	249	- 249
rimborso spese	929	1.330	- 401
energia elettrica	5.350	4.088	1.262
smaltim. Rifiuti	7.573	7.447	126
postali	352	202	150
elaborazione dati	4.765	3.750	1.015
assicurazioni non obbligatorie	24.175	15.685	8.490
compenso amministratori professionisti	65.832	20.062	45.770
compenso amministratori Co.Co.Co.	30.874	11.970	18.904
lavoro occasionale	-	4.200	- 4.200
elaborazione paghe	1.271	1.055	216
compensi a professionisti	52.774	62.847	- 10.073
spese legali	-	15.666	- 15.666
oneri bancari	186	202	- 16
abbuoni attivi	- 18	- 17	- 1
TOTALE	**584.122**	**589.436**	**- 5.314**

B. 8. Costi per godimenti beni di terzi

Il costo per il godimento di beni di terzi è pari a complessivi Euro 99.642 e, per €. 95.098, rappresenta il canone di concessione dovuto all'Autorità Portuale di Ancona per l'ex comprensorio industriale Tubimar.

B. 9. Costi per il personale

Il costo per il personale è pari a complessivi Euro 62.274 e rappresenta la spesa complessiva sostenuta dalla Società per la retribuzione corrisposta all'unico dipendente e per il lavoro interinale.

B. 10. Ammortamenti e svalutazioni

a. Ammortamenti delle immobilizzazioni immateriali

Le immobilizzazioni immateriali sono state ammortizzate sulla base dei principi precedentemente enunciati.

Gli ammortamenti complessivamente stanziati sono pari ad Euro 13.577 e sono relativi alla categoria "costi di impianto ed ampliamento" sostenuti nel 2006 per Euro 2.324, alla categoria "diritti di brevetto industriale e diritti di utilizzazione delle opere dell'ingegno" per Euro 186 ed alla categoria "altre immobilizzazioni immateriali" per Euro 11.067.

b. Ammortamenti delle immobilizzazioni materiali

Le immobilizzazioni materiali sono state ammortizzate sulla base dei principi precedentemente enunciati.

Gli ammortamenti complessivamente stanziati sono pari ad Euro 60.832 e sono relativi alla categoria "impianti e macchinari" per Euro 53.643, alla categoria "attrezzature ind.li e comm.li" per Euro 6.627, alla categoria "mobili ed arredi" per Euro 35 ed alla categoria "macchine elettroniche d'ufficio" per Euro 527.

B. 14. Oneri diversi di gestione

Gli oneri diversi di gestione ammontano a complessivi Euro 73.449 e sono costituiti da:

Oneri diversi di gestione			
	Anno 2010	**Anno 2009**	**Variaz.**
cancelleria e stampati	407	118	289
Ici	54.365	43.369	10.996
spese varie	168	114	54
diritti vari	727	836	- 109
valori bollati	541	265	276
iposte e tasse deducibili	4.875	5.360	- 485
spese add. In fattura	-	17	- 17
spese varie	-	1.379	- 1.379
perdite su crediti	12.367	-	12.367
TOTALE	**73.449**	**51.457**	**21.992**

C. PROVENTI ED ONERI FINANZIARI

C. 16. Altri proventi finanziari

d. Proventi diversi dai precedenti

L'importo complessivo di Euro 6.045 si riferisce per Euro 4.465 ad interessi

AUTORITÀ PORTUALE ANCONA

attivi maturati sul saldo attivo del conto corrente bancario della Società e per Euro 1.580 ad interessi attiva di mora.

C. 17. Interessi e altri oneri finanziari

L'importo complessivo di Euro 9 si riferisce ad interessi passivi.

E. PROVENTI ED ONERI STRAORDINARI

E. 20. Totale proventi straordinari

Sopravvenienze attive

L'importo complessivo di Euro 1.647 si riferisce ad interessi attivi moratori di competenza del 2009 e del 2008.

ALTRE INFORMAZIONI

Le ulteriori informazioni riguardanti il numero medio dei dipendenti, ripartito per categoria e raffrontato all'esercizio precedente, come richiesto dal Codice Civile, punto n. 15) dell'art. 2427 del Codice Civile, sono riportate nella seguente tabella:

NUMERO MEDIO DEI DIPENDENTI

CATEGORIE DI DIPENDENTI	2010	2009
operai full time	1	1
Totale	**1**	**1**

I compensi attribuiti ai componenti l'Organo Amministrativo al lordo dei contributi previdenziali dovuti, così come richiesto dal punto n. 16) dell'art. 2427 del Codice Civile, e stabiliti con delibere dell'assemblea dei Soci del 17 giugno 2009, del 16 settembre 2009 e del 06.05.2010 sono i seguenti:

	2010	2009
Compensi lordi agli Ammnistratori:		
- compenso per indennità di carica	18.274	7.514
- compenso per gettoni di presenza	14.700	6.000
- compenso per amministratori delegati	61.500	18.029
Totale	**94.474**	**31.542**

AUTORITÀ PORTUALE ANCONA

Inoltre, il compenso attribuito dal Consiglio di Amministrazione ad un componente il Consiglio per lo svolgimento del particolare incarico di consulenza fiscale ed amministrativa per l'esercizio 2010 ammonta ad €. 5.000 lordi.

Il compenso lordo riconosciuto al soggetto incaricato della revisione legale dei conti è il seguente:

	2010	2009
Compenso lordo del soggetto incaricato del controllo contabile	2.608	2.608
Totale	**2.608**	**2.608**

22. IMPOSTE SUL REDDITO DELL'ESERCIZIO

Le imposte correnti calcolate secondo le aliquote e le norme vigenti, in base ad una realistica previsione del reddito imponibile (Ires ed Irap) del periodo d'imposta 2010, sono pari ad Euro 16.891, di cui Euro 12.855 a titolo di Ires ed Euro 4.036 a titolo di Irap.

Fiscalità differita / anticipata

Le aliquote applicate per il calcolo del riassorbimento delle imposte anticipate tengono conto delle disposizioni normative attualmente in vigore e sono:

- Ires 27,5%;
- Irap 4,73%.

Ai sensi del punto 14) dell'art. 2427 del Codice Civile si allega un apposito prospetto contenente le informazioni richieste sulla fiscalità differita e anticipata (all. 4).

Operazioni con parti correlate (Art. 2427 n. 22 bis Codice Civile)

Non vi sono da segnalare operazioni realizzate con parti correlate così come richiesto dall'art. 2427 n. 22 bis del Codice Civile.

Accordi fuori bilancio (Art. 2427 n. 22 ter Codice Civile)

Non si rileva alcuna tipologia di accordo che non trovi espressione nello stato patrimoniale i cui rischi e benefici da essi derivanti siano significativi e la cui indicazione sia necessaria per valutare la situazione patrimoniale e finanziaria ed il risultato

economico della Società.

Informazioni conclusive

Il presente bilancio, composto da situazione patrimoniale, conto economico e nota integrativa, rappresenta in modo veritiero e corretto la situazione patrimoniale e finanziaria delle Società, nonché il risultato economico dell'esercizio e corrisponde alle risultanze delle scritture contabili.

Ancona li, 30 Marzo 2011

Il Consiglio di Amministrazione:

Avv. Luciano Canepa (Presidente) _____

Dott. Ing. Paolo Zoppi (Vice Presidente e Consigliere Delegato) _____

Sig.ra Luisella Manzotti (Consigliere Delegato) _____

Dott. Giuseppe Perini (Consigliere Delegato) _____

Sig.ra Patrizia Casagrande Esposto (Consigliere) _____

Avv. Giorgia Fiorentini (Consigliere) _____

Sig. Elio Libri (Consigliere) _____

Sig. Salvatore Palmieri (Consigliere) _____

Sig. Lidio Rocchi (Consigliere) _____

AUTORITÀ PORTUALE ANCONA

Holding Porto Ancona Srl - PROSPETTO DEI MOVIMENTI DELLE IMMOBILIZZAZIONI

Voce di bilancio	Consistenza esercizio precedente	Variazioni dell'esercizio							Consistenza fine esercizio
		Acquisiz. (+)	alienazioni (-)	giriconto (+/-)	amm.to (-)	utilizzo fondo amm.to	Plus. (+)	Minus. (-)	
BI - Immobilizz.immateriali nette									
1) Costi impianto e ampliam.	2.324	0	0	0	2.324	0	0	0	0
2) Costi ricerca, svil.,pubbl.	0	0	0	0	0	0	0	0	0
3) Dir.brev.ind.,util.opere ing.	0	560	0	0	187	0	0	0	373
4) Concessioni,licenze,marchi	0	0	0	0	0	0	0	0	0
5) Avviamento	0	0	0	0	0	0	0	0	0
6) Altre immobilizz. imm.li	0	376.457	0	0	11.067	0	0	0	365.390
7) Immob.in corso e acconti	0	0	0		0	0	0	0	0
totale	***2.324***	***377.017***	***0***	***0***	***13.577***	***0***	***0***	***0***	***365.763***

Voce di bilancio	Consistenza esercizio precedente	Variazioni dell'esercizio							Consistenza fine esercizio
		Acquisiz. (+)	diminuzioni per alienazioni (-) costo storico	giroconto (+/-)	amm.to (-)	incremento per utilizzo fondo amm.to	Plusv. (+)	Minusv. (-)	
BII - Immobilizz.materiali nette									
1) Terrenie fabbricati	0	0	0	0	0	0	0	0	0
2) impianti e macchinari	605.802	140	39.410	0	53.643	14.546	0	0	527.435
3) Attrezzature ind.li e comm.	80.851	0	51.593	0	6.627	11.609	0	0	34.240
4) Altri beni:									
- mobili e arredi	272	0	0	0	35	0	0	0	237
- macchine elettroniche d'ufficio	1.432	2.095	0	0	528	0	0	0	2.999
5) Immob.ni in corso e acconti	0	0	0	0	0	0	0	0	0
totale	***688.357***	***2.235***	***91.003***	***0***	***60.832***	***26.155***	***0***	***0***	***564.911***

Voce di bilancio	Consistenza esercizio precedente	Variazioni dell'esercizio							Consistenza fine esercizio
		Acquisiz. Incremento	alienazioni decremento	svalutazioni decremento	riclassificazione (+/-)	utilizzo f.do svalutaz.	Plusv. (+)	Minusv. (-)	
BIII - Immobilizz.finanziarie									
1) Partecipazioni:									
a) in imprese controllate	0	0	0	0	0	0	0	0	0
b) in imprese collegate	0	0	0	0	0	0	0	0	0
c) in altre imprese	20.000	0	0	0	0	0	0	0	20.000
2) Crediti:									0
a) verso imprese controllate	0	0	0	0	0	0	0	0	0
b) verso imprese collegate	0	0	0	0	0	0	0	0	0
d) verso altri	0	0	0	0	0	0	0	0	0
3) Altri titoli	0	0	0	0	0	0	0	0	0
totale	***20.000***	***0***	***0***	***0***	***0***	***0***	***0***	***0***	***20.000***

Holding Porto Ancona Srl -Allegato nr.1 al bilancio di esercizio al 31/12/2010

PROSPETTO DELLE VARIAZIONI DELLE ALTRE ATTIVITA' E PASSIVITA'

Voce di bilancio	Consistenza iniziale	riclassificaz.	incrementi o decrementi	consistenza finale
ALTRE ATTIVITA'				
A) Crediti verso soci	0		0	0
C) Attivo circolante				
I - Rimanenze				
1) materie prime, suss. e di consumo	0		0	0
2) prodotti in corso di lavoraz.e semil.	0		0	0
3) lavori in corso su ordinazione	0		0	0
4) prodotti finiti e merci	0		0	0
5) acconti	0		0	0
II - Crediti				
1) verso clienti				
* esigibili entro l'esercizio successivo	204.767		-198.148	6.619
* esigibili oltre l'esercizio successivo	0		0	0
4) verso controllanti				
* esigibili entro l'esercizio successivo	47.749		0	47.749
* esigibili oltre l'esercizio successivo	0		0	0
4-bis) crediti tributari:				
* esigibili entro l'esercizio successivo	31.323		-8.636	22.687
* esigibili oltre l'esercizio successivo	0		0	0
4-bis) imposte anticipate				
* esigibili entro l'esercizio successivo	16.005		-15.257	748
* esigibili oltre l'esercizio successivo	748		-748	0
5) verso altri:				
* esigibili entro l'esercizio successivo	3.349		-1.875	1.474
* esigibili oltre l'esercizio successivo	178		773	951
III - Attività finanziarie non immobilizzate				
3) altre partecipazioni	0		0	0
5) altri titoli	0		0	0
IV - Disponibilità liquide				
1) depositi bancari e postali	393.588		201.942	595.530
2) Assegni	0		0	0
3) Denaro e valori in cassa	197		11	208
D) Ratei e risconti	93.827		-6.296	87.531

Voce di bilancio	Consistenza iniziale	riclassificaz.	incrementi o decrementi	consistenza finale
ALTRE PASSIVITA'				
D) Debiti				
4) Debiti verso banche				
* esigibili entro l'esercizio successivo	0		0	0
* esigibili oltre l'esercizio successivo	0		0	0
5) Debiti verso altri finanziatori	0		0	0
6) Acconti	0		0	0
7) Debiti verso fornitori				
* esigibili entro l'esercizio successivo	345.144		-105.720	239.424
* esigibili oltre l'esercizio successivo	0		0	0
8) Debiti rappresentati da titoli di credito	0		0	0
11) Debiti v/controllanti				
* esigibili entro l'esercizio successivo	8.250		0	8.250
* esigibili oltre l'esercizio successivo	0		0	0
12) Debiti tributari				
* esigibili entro l'esercizio successivo	24.724		-342	24.382
* esigibili oltre l'esercizio successivo	0		0	0
13) Debiti verso Istituti Prev.e Sic. Sociale				
* esigibili entro l'esercizio successivo	1.703		2.593	4.296
* esigibili oltre l'esercizio successivo	0		0	0
14) Altri debiti				
* esigibili entro l'esercizio successivo	48.678	0	-18.277	30.401
* esigibili oltre l'esercizio successivo	0		0	0
E) Ratei e risconti	0	0	0	0

Movimentazione delle poste di patrimonio netto con evidenza della avvenuta utilizzazione delle riserve:

		Capitale sociale	Riserva legale	Altre Riserve - Riserva disponibile	Altre Riserve - Riserva Arrotondamento Euro	Altre Riserve - Riserva Conto futuro aumento di capitale	Risultato d'esercizio	Totale
2008	*Alla chiusura dell'esercizio 2008*	*110.000*	*8.388*	*26.671*	*-1*	*940.000*	*19.166*	*1.104.224*
	Destinazione risultato esercizio 2008 (€.19.166):							
	*** A riserva legale**		958					
	*** A riserva disponibile**			18.208				
2009	*Alla chiusura dell'esercizio 2009*	*110.000*	*9.346*	*44.879*	*-1*	*940.000*	*-34.742*	*1.069.482*
	Ripianamento perdita d'esercizio 2009 (- € 34.742):							
	*** Riserva legale**		0					
	*** Riserva disponibile**			-34.742				
	Versamenti Soci c/futuro aumento di capitale					400.000		
2010	*Alla chiusura dell'esercizio 2010*	*110.000*	*9.346*	*10.137*	*0*	*1.340.000*	*-68.187*	*1.401.296*

Origine delle riserve e possibilità di loro utilizzazione e distribuibilità

Natura / Descrizione	IMPORTO	POSSIBILITA' DI UTILIZZAZIONE	QUOTA DISPONIBILE
CAPITALE	110.000		
RISERVE DI CAPITALE	1.340.000	A,B,C	1.340.000
RISERVE DI UTILI:			
Altre riserve:			
- Riserva legale	9.346	B	0
- Riserva disponibile	10.137	A,B,C	10.137
RISERVE DA ARROTONDAMENTO ALL'UNITA' DI EURO	0		0
TOTALE RISERVE DISPONIBILI			**1.350.137**
QUOTA NON DISTRIBUIBILE			0
RESIDUA QUOTA DISTRIBUIBILE			1.350.137

Legenda: **A** per aumento di capitale sociale - **B** per ripianamento perdite - **C** per distribuzione ai Soci

Prospetto di cui al punto 14) art.2427: descrizione delle differenze temporanee che hanno comportato la rilevazione della fiscalità differita attiva e passiva

Descrizione delle differenze temporanee	Imposta IRES Anticipata al 31/12/09			Riassorbimenti anno 2010			Incrementi anno 2010			Imposta IRES anticipata 2010		
Differenze deducibili	Imponibile	Aliquota	Imposta (a)	Imponibile	Aliquota	Imposta (b)	Imponibile	Aliquota	Imposta (c)	Imponibile	Aliquota	Imposta (a b+c)
Amm.to Non Ded.	2.324	27,5%	639	-	27,5%	0	-	27,5%	0	2.324	27,5%	638
Amm.to Non Ded.anno 2008	8.016	27,5%	2204	8.016	27,5%	2204	-	27,5%	-	0	27,5%	0
Amm.to Non Ded.anno 2009	16.032	27,5%	4409	16.032	27,5%	4409	0	27,5%	0	0	27,5%	0
compensi amm.ri 2009	30.012	27,5%	8253	30.012	27,5%	8253	0	27,5%	0	0	27,5%	0
Totale IRES	*56.384*		*15.506*	*54.060*		*14.868*	*0*		*0*	*2.324*		*638*
	Imposta IRAP Anticipata al 31/12/09			**Riassorbimenti anno 2010**			**Incrementi anno 2010**			**Imposta IRAP anticipata 2010**		
Differenze deducibili	Imponibile	Aliquota	Imposta (a)	Imponibile	Aliquota	Imposta (b)	Imponibile	Aliquota	Imposta (c)	Imponibile	Aliquota	Imposta (a b+c)
Amm.to Non Ded.	2.324	4,73%	110	-	4,73%	0	-	4,73%	-	2324	4,73%	110
Amm.to Non Ded.anno 2008	8.016	4,73%	379	8.016	4,73%	379		4,73%	0	0	4,73%	0
Amm.to Non Ded.anno 2009	16.032	4,73%	758	16.032	4,73%	758	0	4,73%	0	0	4,73%	0
Totale IRAP	*26.372*		*1.247*	*24.048*		*1.137*	*0*		*0*	*2.324*		*110*
	Imposta IRES differita al 31/12/09			**Riassorbimenti anno 2010**			**Incrementi anno 2010**			**Imposta IRES differita 2010**		
Differenze imponibili	Imponibile	Aliquota	Imposta (a)	Imponibile	Aliquota	Imposta (b)	Imponibile	Aliquota	Imposta (c)	Imponibile	Aliquota	Imposta (a b+c)
		27,5%	0		27,5%	0		27,5%	0	0	27,5%	0
		27,5%	0		27,5%	0		27,5%	0	0	27,5%	0
		27,5%	0		27,5%	0		27,5%	0	0	27,5%	0
Totale IRES	*0*		*0*	*0*		*0*	*0*		*0*	*0*		*0*
	Imposta IRAP differita al 31/12/09			**Riassorbimenti anno 2010**			**Incrementi anno 2010**			**Imposta IRAP differita 2010**		
Differenze imponibili	Imponibile	Aliquota	Imposta (a)	Imponibile	Aliquota	Imposta (b)	Imponibile	Aliquota	Imposta (c)	Imponibile	Aliquota	Imposta (a b+c)
		4,73%	0		4,73%	0		4,73%	0	0	4,73%	0
		4,73%	0		4,73%	0		4,73%	0	0	4,73%	0
		4,73%	0		4,73%	0		4,73%	0	0	4,73%	0
Totale IRAP	*0*		*0*	*0*		*0*	*0*		*0*	*0*		*0*

Il presente fascicolo si compone di n. 145 pagine numerate, progressivamente, dal n.1 al n. 145

Il Segretario Generale
Dott. Tito Vespasiani

SETTORE RISORSE FINANZIARIE
Il Responsabile
rag. Marisa ROMEMPI