

Gli accertamenti per proventi da canoni demaniali (euro 2.218.630,60), previsti in via definitiva in euro 2.450.000, comprendono anche il canone complessivo dovuto dalla Holding Porto di Ancona per euro 95.098,16.

Si rappresenta, altresì, che l'Ente ha acquisito tra le entrate del bilancio ed ha effettivamente incassato l'importo del contributo compensativo del canone Fincantieri relativo al periodo 1995/2022 (legge n. 522/1999), pari a complessivi euro 5.869.761,98. È stato introitato alla gestione corrente, per gli anni fino al 2010, l'importo complessivo di euro 3.348.088,39, mentre la differenza di euro 2.521.673,59 resta indisponibile in deposito presso la Tesoreria Provinciale nel c/c intestato all'Autorità, come già evidenziato *supra*.

Il Collegio, che ha l'obbligo di certificare che l'utilizzo dell'importo residuo avvenga con prelievi sul conto di tesoreria nel febbraio di ciascun anno, attesta che il prelievo dal conto indisponibile, per l'anno 2010, è stato effettuato nel limite di euro 212.271,99 (mandato su partite di giro n. 199 del 11.02.2010) e che il corrispondente incasso è pari ad euro 212.271,99 (reversale su partite correnti n. 25 del 11.02.2010). Ciò al fine di trasferire contabilmente il suddetto importo nella gestione 2010.

#### Conto capitale

Le entrate in conto capitale (Titolo II) accertate in bilancio sono pari a euro 21.975.030,90, contro euro 2.915.178,47 del 2009. L'incremento registrato negli accertamenti si riferisce soprattutto alla categoria 2.2.1 dei "Trasferimenti dello Stato". In tale categoria d'entrata gli accertamenti sono pari ad euro 18.765.272,66, contro euro 15.920,19 dell'esercizio 2009. A tal proposito, si evidenzia che tale ammontare di risorse si riferisce in gran parte ad opere infrastrutturali da realizzare, che nei successivi esercizi daranno luogo alla registrazione di corrispondenti impegni di spesa. In relazione agli accertamenti 2010 sono rimaste da riscuotere, a fine esercizio, entrate in conto capitale per euro 3.209.570,74.


#### PARTE SPESA

##### Correnti

Le uscite correnti (Titolo I) impegnate nel corso del 2010 ammontano a euro 6.345.388,45, rispetto ad una previsione definitiva di euro 6.641.116, con un incremento dell'impegnato nei confronti del 2009 di euro 783.473,01 derivante principalmente dalla crescita delle spese per prestazioni istituzionali (+743.581,10).

M

A



A circular stamp of the "AUTORITÀ PROVINCIALE DI ANCONA" is located in the bottom right corner. The stamp features a central emblem with a figure and the text "AUTORITÀ PROVINCIALE DI ANCONA" around the perimeter. A handwritten signature is written over the stamp.

In ordine alle diverse componenti di tale tipologia di spesa, si rappresenta che l'onere per il personale (cat. 1.1.2) registra un impegnato di euro 1.946.212,20 (a fronte di euro 1.836.497,84 nel 2009), rispetto ad una previsione definitiva di euro 2.042.850. Emerge dall'esame delle spese imputabili a detta categoria un'eccedenza per oneri sul capitolo della contrattazione decentrata (euro +3.913,22). Peraltro questo fenomeno si riscontra anche su capitoli di altre categorie di spesa:

- spese connesse con utilizzo mezzi di trasporto terrestre	(cap. 1.1.3.10)	+ 1.881,11
- spese diverse connesse al funzionamento uffici	(cap. 1.1.3.100)	+ 10.914,10
- prestazioni di terzi per manutenzioni, ecc.	(cap. 1.2.1.20)	+ 5.904,50
- premi di assicurazione	(cap. 1.1.3.140)	+ 79,46
- oneri di gestione della security	(cap. 1.2.1.50)	+ 30.938,45
- spese di pulizia dei locali portuali	(cap. 1.2.1.60)	+ 20.692,01


Al riguardo, si precisa che tali eccedenze registrate su taluni capitoli non determinano un analogo fenomeno di eccedenza di spesa anche per le categorie di appartenenza e, in ogni caso, le disponibilità iscritte in bilancio avrebbero consentito la loro copertura con apposite compensazioni nell'ambito delle rispettive U.P.B. ai sensi dell'art. 14, comma 3, del Regolamento di amministrazione e contabilità: infatti dall'analisi delle U.P.B. e delle categorie coinvolte è stato accertato che le minori spese sono superiori all'ammontare delle eccedenze.

L'organico della segreteria tecnico-operativa, a fine 2010, risulta composto di n. 29 dipendenti e da n. 1 unità lavorativa con contratto di somministrazione di lavoro temporaneo. Si rileva, inoltre, che la medesima persona svolge la funzione di Segretario generale e di dirigente dell'area amministrativa.

Nel totale dei dipendenti in servizio alla data del 31 dicembre 2010 (n. 29) sono compresi n. 2 dichiarati in esubero, destinati all'espletamento di mansioni connesse alla gestione della stazione marittima.

Nell'ambito delle uscite correnti, l'ammontare delle spese di funzionamento (U.P.B. 1.1) si attesta su un livello pressoché identico a quello dell'anno precedente e la crescita registrata nel 2010 è essenzialmente imputabile alle spese di personale. Per quanto concerne gli "Interventi diversi" (U.P.B. 1.2), la crescita evidenziata deriva principalmente dalle uscite per prestazioni istituzionali, così come accennato in precedenza.

Nell'ambito delle uscite per l'acquisto di beni di consumo e di servizi (categoria 1.1.3), come già evidenziato in occasione del Consuntivo 2009, si registra, per quanto concerne gli oneri derivanti dall'utilizzo di mezzi di trasporto terrestre (cap. 1.1.3.10) il superamento del limite del 50% della spesa sostenuta per il



2004 (stabilito in euro 4.280 per l'anno 2010), mentre la spesa sostenuta è stata di euro 6.161: a ciò si correla anche l'eccedenza di spesa sopra evidenziata sul corrispondente capitolo. In ordine a tale circostanza, è da evidenziare che le spese si riferiscono essenzialmente a manutenzioni e riparazioni, comprese le revisioni periodiche, ad assicurazioni, a tasse di circolazione e a carburanti, ossia tutte spese che di fatto sono ineludibili per assicurare l'efficienza, la sicurezza e l'utilizzabilità dei mezzi di trasporto per l'attività istituzionale dell'Ente. In relazione agli impegni 2010 sono rimaste da pagare, a fine esercizio, spese correnti per euro 1.828.268,14.

#### Conto capitale

Le uscite in conto capitale impegnate nel 2010 sono pari a euro 15.369.647,15 a fronte di una previsione definitiva di euro 17.484.607. Rispetto al 2009, così come evidenziato per le entrate di conto capitale, si annota un forte incremento (di euro 10.105.147,73). Le spese sostenute nel 2010 si riferiscono essenzialmente all'acquisizione di beni di uso durevole, opere immobiliari ed investimenti (categoria 2.1.1) in cui si registra un impegnato di euro 14.457.411,45. In relazione agli impegni 2010 sono rimaste da pagare, a fine esercizio, spese in conto capitale per euro 9.692.171,26.

Le partite di giro in entrata e in uscita pareggiano, riportando impegni e accertamenti per euro 1.435.611,26

#### **IL CONTO ECONOMICO**

Il conto economico dell'Autorità portuale espone un valore della produzione pari a euro 9.113.652,44, che risulta inferiore di euro 1.616.107,46 a quello dell'anno 2009 (euro 10.729.759,90). Tale differenza è imputabile soprattutto al decremento delle entrate tributarie per euro 1.506.708,86.

I costi della produzione sono pari a euro 8.578.345,86 e risultano inferiori di circa 70.464 euro a quelli del 2009 (euro 8.648.810,42).

La differenza tra valore della produzione e costi della produzione è di segno positivo ed è pari ad euro 535.306,58.

Il risultato prima delle imposte è di euro 1.145.335,11. Tale importo rappresenta anche l'avanzo economico del 2010, tenuto conto della circostanza che il risultato dell'attività commerciale della Stazione Marittima è negativo. I costi e i ricavi derivanti dall'attività della Stazione Marittima, esercitata in gestione diretta dall'Autorità portuale, sono compresi nei dati di consuntivo sopra indicati.



Come per gli anni precedenti, i risultati di gestione di questa attività economica, sono evidenziati, ai fini fiscali, in una contabilità separata, di cui di seguito si indicano le parti più significative:

A-	<b>RICAVI (VALORE DELLA PRODUZIONE)</b> <i>(proventi traffico passeggeri, tariffe TIR, canoni di locazione Stazione Marittima, ecc.)</i>	Euro	<b>2.620.098,73</b>
B-	<b>COSTI (COSTI DELLA PRODUZIONE)</b> <i>(manodopera, personale, pulizie, consumi vari, ecc.)</i>	Euro	<b>- 3.851.497,63</b>
	<b>PROVENTI FINANZIARI</b>	Euro	<b>684,57</b>
	<b>PARTITE STRAORDINARIE</b>	Euro	<b>12.944,98</b>
C-	<b>RISULTATO PRIMA DELLE IMPOSTE</b>	Euro	<b>- 1.217.769,35</b>
D-	<b>IMPOSTE</b>	Euro	<b>0</b>
E-	<b>DISAVANZO ECONOMICO</b>	Euro	<b>- 1.217.769,35</b>

### LO STATO PATRIMONIALE

Lo stato patrimoniale evidenzia un totale dell'attivo pari ad euro 295.249.083,02, a fronte di un totale del passivo di euro 294.103.747,91. La differenza a pareggio è costituita dall'avanzo del conto economico pari ad euro 1.145.335,11.


Il Collegio, tenuto conto di quanto sopra esposto ed accertato il sostanziale rispetto dei limiti di spesa previsti dalla legislazione vigente, anche con riferimento alla nota n. 3613 del 10 marzo 2011 del Ministero delle infrastrutture e dei trasporti, ritiene che il Rendiconto generale dell'anno 2010 dell'Autorità portuale di Ancona possa ottenere la prescritta approvazione del Comitato Portuale.

Letto, approvato e sottoscritto

Roma, 22 aprile 2011

Dott. Mauro D'AMICO

(Presidente)




Dott. Giuseppe SARDO

(Componente)



Dott. Alessandro FRANCHI

(Componente)




## BILANCIO CONSUNTIVO

PAGINA BIANCA

## RENDICONTO FINANZIARIO DECISIONALE

PAGINA BIANCA



**AUTORITA' PORTUALE ANCONA**  
**MOLO SANTA MARIA - PORTO 60121 ANCONA (AN)**  
 00093910420

**Rendiconto finanz. decisionale DPR 97/2003**

<b>Esercizio</b> 2010	<b>Data</b> 12/04/2011	<b>Ora</b> 14:52	<b>Pagina :</b> 1
--------------------------	---------------------------	---------------------	----------------------

Codice categoria	Denominazione	ANNO FINANZIARIO 2010			ANNO FINANZIARIO 2009		
		Residui fine anno	Competenza (Accertam.)	Cassa (Reversali)	Residui fine anno	Competenza (Accertam.)	Cassa (Reversali)

### Parte I - Entrate

.0.1	Avanzo di amministrazione presunto	0,00	33.730.574,64	0,00	0,00	31.152.738,85	0,00
.0.2	Fondo iniziale di cassa presunto	0,00	0,00	46.003.672,12	0,00	0,00	41.361.034,28

## 1 - TITOLO 1 - ENTRATE CORRENTI

### 1.1 UPB - ENTRATE DERIVANTI DA TRASFERIMENTI CORRENTI

1.1.1	Categoria - Trasferimenti da parte dello Stato	0,00	262.271,99	262.271,99	0,00	212.271,99	212.271,99
1.1.2	Categoria - Trasferimenti da parte delle Regioni	0,00	0,00	0,00	0,00	0,00	0,00
1.1.3	Categoria - Trasferimenti da parte dei Comuni e delle Provincie	0,00	0,00	0,00	0,00	0,00	0,00
1.1.4	Categoria - Trasferimenti da parte di altri Enti del settore pubblico	162.833,42	173.220,38	22.228,84	11.841,88	11.841,88	0,00
<b>Totale UPB 1.1</b>		<b>162.833,42</b>	<b>435.492,37</b>	<b>284.500,83</b>	<b>11.841,88</b>	<b>224.113,87</b>	<b>212.271,99</b>

### 1.2 UPB - ENTRATE DIVERSE

1.2.1	Categoria - Entrate tributarie	695.715,10	3.526.502,07	3.937.005,42	1.107.096,04	5.033.210,93	4.723.274,03
1.2.2	Categoria - Entrate derivanti dalla vendita di beni e dalla prestaz. di servizi	295.425,95	2.477.148,99	2.497.566,48	315.843,65	2.396.900,15	2.531.821,39
1.2.3	Categoria - Redditi e proventi patrimoniali	143.253,93	2.221.349,32	2.188.642,23	110.546,84	2.677.360,89	2.931.484,81
1.2.4	Categoria - Poste correttive e compensative di uscite correnti	105.158,71	142.279,17	284.221,56	247.276,11	277.954,86	103.674,51
1.2.5	Categoria - Entrate non classificabili in altre voci	28.794,57	6.115,35	4.145,09	26.824,31	7.189,26	6.772,37
<b>Totale UPB 1.2</b>		<b>1.268.348,26</b>	<b>8.373.394,90</b>	<b>8.911.580,78</b>	<b>1.807.586,95</b>	<b>10.392.616,09</b>	<b>10.297.027,11</b>
<b>UPB 1.1</b>		<b>162.833,42</b>	<b>435.492,37</b>	<b>284.500,83</b>	<b>11.841,88</b>	<b>224.113,87</b>	<b>212.271,99</b>
<b>UPB 1.2</b>		<b>1.268.348,26</b>	<b>8.373.394,90</b>	<b>8.911.580,78</b>	<b>1.807.586,95</b>	<b>10.392.616,09</b>	<b>10.297.027,11</b>
<b>Totale Titolo 1</b>		<b>1.431.181,68</b>	<b>8.808.887,27</b>	<b>9.196.081,61</b>	<b>1.819.428,83</b>	<b>10.616.729,96</b>	<b>10.509.299,10</b>

## 2 - TITOLO 2 - ENTRATE IN CONTO CAPITALE

### 2.1 UPB - ENTRATE PER ALIENAZIONE DI BENI PATRIMONIALI E RISCOSSIONE DI CREDITI

2.1.1	Categoria - Alienazione di immobili e diritti reali	0,00	0,00	0,00	0,00	0,00	0,00
2.1.2	Categoria - Alienazione di immobilizzazioni tecniche	0,00	0,00	2.100,00	2.100,00	2.100,00	0,00
2.1.3	Categoria - Realizzo di valori mobiliari	0,00	0,00	0,00	0,00	0,00	0,00
2.1.4	Categoria - Riscossione di crediti	3.437,50	3.000,00	1.687,50	2.125,00	1.500,00	1.625,00
<b>Totale UPB 2.1</b>		<b>3.437,50</b>	<b>3.000,00</b>	<b>3.787,50</b>	<b>4.225,00</b>	<b>3.600,00</b>	<b>1.625,00</b>

### 2.2 UPB - ENTRATE DERIVANTI DA TRASFERIMENTI IN CONTO CAPITALE

2.2.1	Categoria - Trasferimenti dello Stato	57.834.190,81	18.765.272,66	49.073.445,81	88.142.363,96	15.920,19	12.013.553,24
2.2.2	Categoria - Trasferimenti delle Regioni	5.775.145,24	3.206.758,24	1.236.950,40	3.805.337,40	2.030.000,00	724.662,60
2.2.3	Categoria - Trasferimenti da Comuni e Provincie	400.000,00	0,00	400.000,00	800.000,00	800.658,28	80.658,28
2.2.4	Categoria - Trasferimenti da altri Enti del settore pubblico/privato	65.000,00	0,00	0,00	65.000,00	65.000,00	0,00
<b>Totale UPB 2.2</b>		<b>64.074.336,05</b>	<b>21.972.030,90</b>	<b>50.710.396,21</b>	<b>92.812.701,36</b>	<b>2.911.578,47</b>	<b>12.818.874,12</b>

### 2.3 UPB - ACCENSIONI DI PRESTITI

2.3.1	Categoria - Assunzione di mutui	0,00	0,00	0,00	0,00	0,00	0,00
2.3.2	Categoria - Assunzione di altri debiti finanziari	0,00	0,00	0,00	0,00	0,00	0,00



**AUTORITA' PORTUALE ANCONA**  
**MOLO SANTA MARIA - PORTO 60121 ANCONA (AN)**  
 00093910420

**Rendiconto finanz. decisionale DPR 97/2003**

<b>Esercizio</b> 2010	<b>Data</b> 12/04/2011	<b>Ora</b> 14:52	<b>Pagina :</b> 2
--------------------------	---------------------------	---------------------	----------------------

Codice categoria	Denominazione	ANNO FINANZIARIO 2010			ANNO FINANZIARIO 2009		
		Residui fine anno	Competenza (Accertam.)	Cassa (Reversali)	Residui fine anno	Competenza (Accertam.)	Cassa (Reversali)
2.3.3	Categoria - Emissione di obbligazioni	0,00	0,00	0,00	0,00	0,00	0,00
	<b>Totale UPB 2.3</b>	<b>0,00</b>	<b>0,00</b>	<b>0,00</b>	<b>0,00</b>	<b>0,00</b>	<b>0,00</b>
	UPB 2.1	3.437,50	3.000,00	3.787,50	4.225,00	3.600,00	1.625,00
	UPB 2.2	64.074.336,05	21.972.030,90	50.710.396,21	92.812.701,36	2.911.578,47	12.818.874,12
	UPB 2.3	0,00	0,00	0,00	0,00	0,00	0,00
	<b>Totale Titolo 2</b>	<b>64.077.773,55</b>	<b>21.975.030,90</b>	<b>50.714.183,71</b>	<b>92.816.926,36</b>	<b>2.915.178,47</b>	<b>12.820.499,12</b>

### 3 - TITOLO 3 - ENTRATE PER PARTITE DI GIRO

#### 3.1 UPB - ENTRATE AVENTI NATURA DI PARTITE DI GIRO

3.1.1	Categoria - Entrate aventi natura di partite di giro	2.094.931,21	1.435.611,26	1.459.326,26	2.120.237,56	991.653,84	770.201,73
	<b>Totale UPB 3.1</b>	<b>2.094.931,21</b>	<b>1.435.611,26</b>	<b>1.459.326,26</b>	<b>2.120.237,56</b>	<b>991.653,84</b>	<b>770.201,73</b>
	UPB 3.1	2.094.931,21	1.435.611,26	1.459.326,26	2.120.237,56	991.653,84	770.201,73
	<b>Totale Titolo 3</b>	<b>2.094.931,21</b>	<b>1.435.611,26</b>	<b>1.459.326,26</b>	<b>2.120.237,56</b>	<b>991.653,84</b>	<b>770.201,73</b>
<b>Riepilogo delle Entrate</b>	<b>Titolo 1</b>	<b>1.431.181,68</b>	<b>8.808.887,27</b>	<b>9.196.081,61</b>	<b>1.819.428,83</b>	<b>10.616.729,96</b>	<b>10.509.299,10</b>
	<b>Titolo 2</b>	<b>64.077.773,55</b>	<b>21.975.030,90</b>	<b>50.714.183,71</b>	<b>92.816.926,36</b>	<b>2.915.178,47</b>	<b>12.820.499,12</b>
	<b>Titolo 3</b>	<b>2.094.931,21</b>	<b>1.435.611,26</b>	<b>1.459.326,26</b>	<b>2.120.237,56</b>	<b>991.653,84</b>	<b>770.201,73</b>
	<b>TOTALE</b>	<b>67.603.886,44</b>	<b>32.219.529,43</b>	<b>61.369.591,58</b>	<b>96.756.592,75</b>	<b>14.523.562,27</b>	<b>24.099.999,95</b>
	<b>Avanzo di amministrazione utilizzato</b>						
	<b>TOTALE GENERALE</b>	<b>67.603.886,44</b>	<b>32.219.529,43</b>	<b>61.369.591,58</b>	<b>96.756.592,75</b>	<b>14.523.562,27</b>	<b>24.099.999,95</b>




**AUTORITA' PORTUALE ANCONA**  
**MOLO SANTA MARIA - PORTO 60121 ANCONA (AN)**  
 00093910420

**Rendiconto finanz. decisionale DPR 97/2003**

<b>Esercizio</b> 2010	<b>Data</b> 12/04/2011	<b>Ora</b> 14:52	<b>Pagina :</b> 3
--------------------------	---------------------------	---------------------	----------------------

Codice categoria	Denominazione	ANNO FINANZIARIO 2010			ANNO FINANZIARIO 2009		
		Residui fine anno	Competenza (Impegni)	Cassa (Mandati)	Residui fine anno	Competenza (Impegni)	Cassa (Mandati)
<b>Parte II - Spese</b>							
<b>- TITOLO -</b>							
<b>.0</b>							
.0.		0,00	0,00	0,00	0,00	0,00	0,00
	<b>Totale UPB .0</b>	<b>0,00</b>	<b>0,00</b>	<b>0,00</b>	<b>0,00</b>	<b>0,00</b>	<b>0,00</b>
	<b>UPB .0</b>	<b>0,00</b>	<b>0,00</b>	<b>0,00</b>	<b>0,00</b>	<b>0,00</b>	<b>0,00</b>
	<b>Totale Titolo</b>	<b>0,00</b>	<b>0,00</b>	<b>0,00</b>	<b>0,00</b>	<b>0,00</b>	<b>0,00</b>
<b>1 - TITOLO 1 - USCITE CORRENTI</b>							
<b>1.1 UPB - FUNZIONAMENTO</b>							
1.1.1	Categoria - Uscite per gli Organi dell'Ente	39.870,14	266.510,36	284.671,30	60.645,93	294.864,87	271.686,26
1.1.2	Categoria - Oneri per il personale in attività di servizio	187.343,77	1.946.212,20	1.944.207,64	185.339,91	1.836.497,84	1.787.495,55
1.1.3	Categoria - Uscite per l'acquisto di beni di consumo e di servizi	156.016,00	409.926,56	375.632,05	124.993,22	411.945,00	358.291,20
	<b>Totale UPB 1.1</b>	<b>383.229,91</b>	<b>2.622.649,12</b>	<b>2.604.510,99</b>	<b>370.979,06</b>	<b>2.543.307,71</b>	<b>2.417.473,01</b>
<b>1.2 UPB - INTERVENTI DIVERSI</b>							
1.2.1	Categoria - Uscite per prestazioni istituzionali	1.569.071,01	3.565.101,63	2.863.326,15	879.204,67	2.821.520,53	2.631.287,17
1.2.2	Categoria - Trasferimenti passivi	14.400,00	14.400,00	7.200,00	20.200,00	0,00	7.200,00
1.2.3	Categoria - Oneri finanziari	89,66	89,66	0,00	0,00	0,07	0,07
1.2.4	Categoria - Oneri tributari	142,45	40.996,07	40.965,44	111,82	84.367,73	87.904,22
1.2.5	Categoria - Poste correttive e compensative di entrate correnti	197,55	478,48	280,93	0,00	572,43	572,43
1.2.6	Categoria - Uscite non classificabili in altre voci	1.105,00	101.673,49	100.568,49	0,00	112.146,97	113.146,97
	<b>Totale UPB 1.2</b>	<b>1.585.005,67</b>	<b>3.722.739,33</b>	<b>3.012.341,01</b>	<b>899.516,49</b>	<b>3.018.607,73</b>	<b>2.840.110,86</b>
<b>1.3 UPB - ONERI COMUNI</b>							
1.3.1	Categoria - Oneri comuni	0,00	0,00	0,00	0,00	0,00	0,00
	<b>Totale UPB 1.3</b>	<b>0,00</b>	<b>0,00</b>	<b>0,00</b>	<b>0,00</b>	<b>0,00</b>	<b>0,00</b>
<b>1.4 UPB - TRATTAMENTI DI QUIESCENZA, INTEGRATIVI E SOSTITUTIVI</b>							
1.4.1	Categoria - Oneri per il personale in quiescenza	0,00	0,00	0,00	0,00	0,00	0,00
1.4.2	Categoria - Accantonamento al trattamento di fine rapporto	0,00	0,00	0,00	0,00	0,00	0,00
	<b>Totale UPB 1.4</b>	<b>0,00</b>	<b>0,00</b>	<b>0,00</b>	<b>0,00</b>	<b>0,00</b>	<b>0,00</b>
<b>1.5 UPB - ACCANTONAMENTI A FONDI RISCHI ED ONERI</b>							
1.5.1	Categoria - Accantonamenti a fondi rischi ed oneri	0,00	0,00	0,00	0,00	0,00	0,00
	<b>Totale UPB 1.5</b>	<b>0,00</b>	<b>0,00</b>	<b>0,00</b>	<b>0,00</b>	<b>0,00</b>	<b>0,00</b>
	<b>UPB 1.1</b>	<b>383.229,91</b>	<b>2.622.649,12</b>	<b>2.604.510,99</b>	<b>370.979,06</b>	<b>2.543.307,71</b>	<b>2.417.473,01</b>
	<b>UPB 1.2</b>	<b>1.585.005,67</b>	<b>3.722.739,33</b>	<b>3.012.341,01</b>	<b>899.516,49</b>	<b>3.018.607,73</b>	<b>2.840.110,86</b>
	<b>UPB 1.3</b>	<b>0,00</b>	<b>0,00</b>	<b>0,00</b>	<b>0,00</b>	<b>0,00</b>	<b>0,00</b>
	<b>UPB 1.4</b>	<b>0,00</b>	<b>0,00</b>	<b>0,00</b>	<b>0,00</b>	<b>0,00</b>	<b>0,00</b>
	<b>UPB 1.5</b>	<b>0,00</b>	<b>0,00</b>	<b>0,00</b>	<b>0,00</b>	<b>0,00</b>	<b>0,00</b>
	<b>Totale Titolo 1</b>	<b>1.968.235,58</b>	<b>6.345.388,45</b>	<b>5.616.852,00</b>	<b>1.270.495,55</b>	<b>5.561.915,44</b>	



## AUTORITA' PORTUALE ANCONA

MOLO SANTA MARIA - PORTO 60121 ANCONA (AN)

00093910420

Rendiconto finanz. decisionale DPR 97/2003

Esercizio 2010	Data 12/04/2011	Ora 14:52	Pagina : 4
-------------------	--------------------	--------------	---------------

Codice categoria	Denominazione	ANNO FINANZIARIO 2010			ANNO FINANZIARIO 2009		
		Residui fine anno	Competenza (Impegni)	Cassa (Mandati)	Residui fine anno	Competenza (Impegni)	Cassa (Mandati)

**2 - TITOLO 2 - USCITE IN CONTO CAPITALE****2.1 UPB - INVESTIMENTI**

2.1.1	Categoria - Acquisiz. di beni di uso durevole e opere immobiliari e invest.	107.995.343,82	14.457.411,45	10.919.197,14	104.809.820,62	5.133.487,86	12.887.282,66
2.1.2	Categoria - Acquisizione di immobilizzazioni tecniche	23.635,43	402.190,65	392.405,70	13.850,48	92.304,14	110.680,20
2.1.3	Categoria - Partecipazioni e acquisto di valori mobiliari	0,00	400.000,00	400.000,00	0,00	0,00	0,00
2.1.4	Categoria - Concessioni di crediti ed anticipazioni	0,00	3.000,00	3.000,00	0,00	1.500,00	1.500,00
2.1.5	Categoria - Inden. di anzianità e similari al pers. cessato dal servizio	10.677,06	107.045,47	104.136,77	7.768,36	37.207,84	37.017,16
<b>Totale UPB 2.1</b>		<b>108.029.656,31</b>	<b>15.369.647,57</b>	<b>11.818.739,61</b>	<b>104.831.439,46</b>	<b>5.264.499,84</b>	<b>13.036.480,02</b>

**2.2 UPB - ONERI COMUNI**

2.2.1	Categoria - Rimborsi di mutui	0,00	0,00	0,00	0,00	0,00	0,00
2.2.2	Categoria - Rimborsi di anticipazioni passive	0,00	0,00	0,00	0,00	0,00	0,00
2.2.3	Categoria - Rimborsi di obbligazioni	0,00	0,00	0,00	0,00	0,00	0,00
2.2.4	Categoria - Restituzione alle gestioni autonome di anticipazioni	0,00	0,00	0,00	0,00	0,00	0,00
2.2.5	Categoria - Estinzione debiti diversi	0,00	0,00	0,00	0,00	0,00	0,00
<b>Totale UPB 2.2</b>		<b>0,00</b>	<b>0,00</b>	<b>0,00</b>	<b>0,00</b>	<b>0,00</b>	<b>0,00</b>
<b>UPB 2.1</b>		<b>108.029.656,31</b>	<b>15.369.647,57</b>	<b>11.818.739,61</b>	<b>104.831.439,46</b>	<b>5.264.499,84</b>	<b>13.036.480,02</b>
<b>UPB 2.2</b>		<b>0,00</b>	<b>0,00</b>	<b>0,00</b>	<b>0,00</b>	<b>0,00</b>	<b>0,00</b>
<b>Totale Titolo 2</b>		<b>108.029.656,31</b>	<b>15.369.647,57</b>	<b>11.818.739,61</b>	<b>104.831.439,46</b>	<b>5.264.499,84</b>	<b>13.036.480,02</b>

**3 - TITOLO 3 - USCITE PER PARTITE DI GIRO****3.1 UPB - USCITE AVENTI NATURA DI PARTITE DI GIRO**

3.1.1	Categoria - Uscite aventi natura di partite di giro	2.828.128,33	1.435.611,26	1.532.756,64	2.927.755,22	991.653,84	1.163.298,22
<b>Totale UPB 3.1</b>		<b>2.828.128,33</b>	<b>1.435.611,26</b>	<b>1.532.756,64</b>	<b>2.927.755,22</b>	<b>991.653,84</b>	<b>1.163.298,22</b>
<b>UPB 3.1</b>		<b>2.828.128,33</b>	<b>1.435.611,26</b>	<b>1.532.756,64</b>	<b>2.927.755,22</b>	<b>991.653,84</b>	<b>1.163.298,22</b>
<b>Totale Titolo 3</b>		<b>2.828.128,33</b>	<b>1.435.611,26</b>	<b>1.532.756,64</b>	<b>2.927.755,22</b>	<b>991.653,84</b>	<b>1.163.298,22</b>
<b>Riepilogo delle Spese</b>		<b>0,00</b>	<b>0,00</b>	<b>0,00</b>	<b>0,00</b>	<b>0,00</b>	<b>0,00</b>
Titolo 1		1.968.235,58	6.345.388,45	5.616.852,00	1.270.495,55	5.561.915,44	5.257.583,87
Titolo 2		108.029.656,31	15.369.647,57	11.818.739,61	104.831.439,46	5.264.499,84	13.036.480,02
Titolo 3		2.828.128,33	1.435.611,26	1.532.756,64	2.927.755,22	991.653,84	1.163.298,22
<b>TOTALE</b>		<b>112.826.020,22</b>	<b>23.150.647,28</b>	<b>18.968.348,25</b>	<b>109.029.690,23</b>	<b>11.818.069,12</b>	<b>19.457.362,11</b>
<b>Avanzo</b>			9.068.882,15			2.705.493,15	
<b>TOTALE GENERALE</b>		<b>112.826.020,22</b>	<b>32.219.529,43</b>	<b>18.968.348,25</b>	<b>109.029.690,23</b>	<b>14.523.562,27</b>	<b>19.457.362,11</b>



## RENDICONTO FINANZIARIO GESTIONALE

PAGINA BIANCA

**AUTORITA' PORTUALE ANCONA**

**MOLO SANTA MARIA - PORTO 60121 ANCONA (AN)**  
00093910420

**Rendiconto finanziario gestionale DPR 97/2003**

<b>Esercizio</b> 2010	<b>Data :</b> 12/04/2011	<b>Ora :</b> 11:46	<b>Pagina : A</b> 1
--------------------------	-----------------------------	-----------------------	------------------------

Capitolo Articolo 2	CAPITOLO  Denominazione 3	GESTIONE DI COMPETENZA								
		PREVISIONE				SOMME ACCERTATE			Differenze rispetto alle previsioni	
		Previsione Iniziale 4	Variazioni in + 5	Variazioni in - 6	Definitive 7 (4+5-6)	Riscosse 8	Rimaste da riscuotere 9 (10-8)	Totali Accertati 10 (8 + 9)	In più 11 (10 - 7)	In meno 12 (7 - 10)

**Parte I - Entrate**

0.1.1	Avanzo di Amministrazione	33.730.574,64	0,00	0,00	33.730.574,64	0,00	0,00	0,00	0,00	33.730.574,64
0.2.2	Fondo iniziale di cassa	0,00	0,00	0,00	0,00	0,00	0,00	0,00	0,00	0,00

**1 - TITOLO 1 - ENTRATE CORRENTI**

**1.1 UPB - ENTRATE DERIVANTI DA TRASFERIMENTI CORRENTI**

**1.1.1 Categoria - Trasferimenti da parte dello Stato**

1.1.1.10	Contributi dello Stato	0,00	0,00	0,00	0,00	50.000,00	0,00	50.000,00	50.000,00	0,00
1.1.1.20	Contributo compensativo del canone Fincantieri (Contributo ex Legge 522/99)	212.271,00	0,00	0,00	212.271,00	212.271,99	0,00	212.271,99	0,99	0,00
<b>Totale Categoria 1.1.1</b>		<b>212.271,00</b>	<b>0,00</b>	<b>0,00</b>	<b>212.271,00</b>	<b>262.271,99</b>	<b>0,00</b>	<b>262.271,99</b>	<b>50.000,99</b>	<b>0,00</b>

**1.1 UPB - ENTRATE DERIVANTI DA TRASFERIMENTI CORRENTI**

**1.1.2 Categoria - Trasferimenti da parte delle Regioni**

1.1.2.10	Contributi della Regione	0,00	0,00	0,00	0,00	0,00	0,00	0,00	0,00	0,00
<b>Totale Categoria 1.1.2</b>		<b>0,00</b>	<b>0,00</b>	<b>0,00</b>	<b>0,00</b>	<b>0,00</b>	<b>0,00</b>	<b>0,00</b>	<b>0,00</b>	<b>0,00</b>

**1.1 UPB - ENTRATE DERIVANTI DA TRASFERIMENTI CORRENTI**

**1.1.3 Categoria - Trasferimenti da parte dei Comuni e delle Provincie**

1.1.3.10	Contributi della Provincia	0,00	0,00	0,00	0,00	0,00	0,00	0,00	0,00	0,00
1.1.3.20	Contributi del Comune	0,00	0,00	0,00	0,00	0,00	0,00	0,00	0,00	0,00
<b>Totale Categoria 1.1.3</b>		<b>0,00</b>	<b>0,00</b>	<b>0,00</b>	<b>0,00</b>	<b>0,00</b>	<b>0,00</b>	<b>0,00</b>	<b>0,00</b>	<b>0,00</b>

**1.1 UPB - ENTRATE DERIVANTI DA TRASFERIMENTI CORRENTI**

**1.1.4 Categoria - Trasferimenti da parte di altri Enti del settore pubblico**

1.1.4.10	Contributi Camera di Commercio	0,00	0,00	0,00	0,00	0,00	0,00	0,00	0,00	0,00
----------	--------------------------------	------	------	------	------	------	------	------	------	------

**AUTORITA' PORTUALE ANCONA**

**MOLO SANTA MARIA - PORTO 60121 ANCONA (AN)**

00093910420

**Rendiconto finanziario gestionale DPR 97/2003**

<b>Esercizio</b> 2010	<b>Data :</b> 12/04/2011	<b>Ora :</b> 11:49	<b>Pagina :</b> 78
--------------------------	-----------------------------	-----------------------	-----------------------



Capitolo Articolo	GESTIONE DEI RESIDUI ATTIVI					GESTIONE DI CASSA				Totale dei residui attivi al termine esercizio	
	Residui inizio esercizio	Riscossi	Rimasti da Riscuotere	Totali	Variazioni		Previsioni	Riscossioni	Differenze rispetto alle previsioni		
					in più	in meno			in più		in meno
13	14	15	16 (17 - 15)	17 (15 + 16)	18 (17-14)	19 (14-17)	20	21	22 (21-20)	23 (20-21)	24 (9 + 16)

**Parte I - Entrate**

.0.1.1	0,00	0,00	0,00	0,00	0,00	0,00	0,00	0,00	0,00	0,00	0,00
.0.2.2	0,00	0,00	0,00	0,00	0,00	0,00	46.003.672,12	46.003.672,12	0,00	0,00	0,00

**1 - TITOLO 1 - ENTRATE CORRENTI**

**1.1 UPB - ENTRATE DERIVANTI DA TRASFERIMENTI CORRENTI**

**1.1.1 Categoria - Trasferimenti da parte dello Stato**

1.1.1.10	0,00	0,00	0,00	0,00	0,00	0,00	0,00	50.000,00	50.000,00	0,00	0,00
1.1.1.20	0,00	0,00	0,00	0,00	0,00	0,00	212.271,00	212.271,99	0,99	0,00	0,00

<b>Tot.cat.</b>	<b>0,00</b>	<b>0,00</b>	<b>0,00</b>	<b>0,00</b>	<b>0,00</b>	<b>0,00</b>	<b>212.271,00</b>	<b>262.271,99</b>	<b>50.000,99</b>	<b>0,00</b>	<b>0,00</b>
-----------------	-------------	-------------	-------------	-------------	-------------	-------------	-------------------	-------------------	------------------	-------------	-------------

**1.1 UPB - ENTRATE DERIVANTI DA TRASFERIMENTI CORRENTI**

**1.1.2 Categoria - Trasferimenti da parte delle Regioni**

1.1.2.10	0,00	0,00	0,00	0,00	0,00	0,00	0,00	0,00	0,00	0,00	0,00
----------	------	------	------	------	------	------	------	------	------	------	------

<b>Tot.cat.</b>	<b>0,00</b>	<b>0,00</b>	<b>0,00</b>	<b>0,00</b>	<b>0,00</b>	<b>0,00</b>	<b>0,00</b>	<b>0,00</b>	<b>0,00</b>	<b>0,00</b>	<b>0,00</b>
-----------------	-------------	-------------	-------------	-------------	-------------	-------------	-------------	-------------	-------------	-------------	-------------

**1.1 UPB - ENTRATE DERIVANTI DA TRASFERIMENTI CORRENTI**

**1.1.3 Categoria - Trasferimenti da parte dei Comuni e delle Provincie**

1.1.3.10	0,00	0,00	0,00	0,00	0,00	0,00	0,00	0,00	0,00	0,00	0,00
----------	------	------	------	------	------	------	------	------	------	------	------

1.1.3.20	0,00	0,00	0,00	0,00	0,00	0,00	0,00	0,00	0,00	0,00	0,00
----------	------	------	------	------	------	------	------	------	------	------	------

<b>Tot.cat.</b>	<b>0,00</b>	<b>0,00</b>	<b>0,00</b>	<b>0,00</b>	<b>0,00</b>	<b>0,00</b>	<b>0,00</b>	<b>0,00</b>	<b>0,00</b>	<b>0,00</b>	<b>0,00</b>
-----------------	-------------	-------------	-------------	-------------	-------------	-------------	-------------	-------------	-------------	-------------	-------------

**1.1 UPB - ENTRATE DERIVANTI DA TRASFERIMENTI CORRENTI**

**1.1.4 Categoria - Trasferimenti da parte di altri Enti del settore pubblico**

1.1.4.10	0,00	0,00	0,00	0,00	0,00	0,00	0,00	0,00	0,00	0,00	0,00
----------	------	------	------	------	------	------	------	------	------	------	------