

RELAZIONE DEL COLLEGIO DEI REVISORI

PAGINA BIANCA

**VERBALE N. 56**

Il giorno 21 del mese di aprile 2005, alle ore 9.00, presso la sede della Stazione Sperimentale per l'Industria delle Conserve Alimentari di Parma - V.le Faustino Tanara 31/A - si è riunito il Collegio dei Revisori dei Conti per procedere all'esame del Bilancio di Esercizio relativo all'anno finanziario 2004.

Sono presenti i Signori:

- Dott. Gaetano Spampinato - Presidente
- Dott.ssa Simonetta Moleti - Componente
- Dott. Guido Umberto Chiari - Componente

Il Collegio prende in esame la Nota integrativa redatta ai sensi dell'art. 7 del Regolamento di Contabilità dell'Istituto e dell'art. 2427 del Codice Civile che unitamente allo Stato Patrimoniale e al Conto economico fanno parte integrante del Bilancio di esercizio 2004.

Il Bilancio è stato redatto sulla base dello schema proposto dal Ministero delle Attività Produttive e ricompreso nel Regolamento della Stazione.

I dati esposti si possono di seguito così riepilogare:

Per il Conto Economico:

|                                |   |                  |
|--------------------------------|---|------------------|
| Valore della produzione        | € | 9.512.327        |
| Costo della produzione         | € | <u>9.089.048</u> |
| Risultato gestione corrente    | € | 423.279          |
| Risultato gestione Finanziaria | € | 89.442           |

|                                     |   |                 |
|-------------------------------------|---|-----------------|
| Risultato gestione straordinaria    | € | <u>- 94.727</u> |
| Risultato utile prima delle Imposte | € | 417.994         |
| Imposte                             | € | <u>261.360</u>  |
| Risultato netto                     | € | <u>156.634</u>  |

Il Conto economico chiude con un utile di esercizio, al netto delle imposte, pari a € 156.634, di cui, è bene ricordare, il 5% è destinato alla Riserva Legale.

Lo Stato patrimoniale presenta le seguenti risultanze:

#### ATTIVO

##### IMMOBILIZZAZIONI

|   |   |                  |
|---|---|------------------|
| Immobilizzazioni immateriali                                  | € | 45.436           |
| Immobilizzazioni materiali al netto dei fondi di ammortamento | € | 8.087.289        |
| Immobilizzazioni finanziarie                                  | € | <u>12.375</u>    |
| <b>TOTALE IMMOBILIZZAZIONI</b>                                | € | <u>8.145.100</u> |

##### ATTIVO CIRCOLANTE

|                                 |   |                   |
|---------------------------------|---|-------------------|
| Rimanenze                       | € | 56.971            |
| Crediti a breve e medio termine | € | 4.386.642         |
| Disponibilità liquidi           | € | <u>11.449.735</u> |
| <b>TOTALE ATTIVO CIRCOLANTE</b> | € | <u>15.893.348</u> |

##### RATE E RISCONTI ATTIVI

|              |   |              |
|--------------|---|--------------|
| Ratei attivi | € | <u>1.766</u> |
|--------------|---|--------------|

|                      |   |                   |
|----------------------|---|-------------------|
| <b>TOTALE ATTIVO</b> | € | <u>24.040.214</u> |
|----------------------|---|-------------------|

|                                  |   |        |
|----------------------------------|---|--------|
| Conti d'ordine – Impegni diversi | € | 34.006 |
|----------------------------------|---|--------|

**PASSIVO**

|                              |          |                   |
|------------------------------|----------|-------------------|
| Debiti di finanziamento      | €        | 0                 |
| Trattamento di Fine Rapporto | €        | 3.474.741         |
| Debiti di funzionamento      | €        | 1.430.590         |
| Fondi per rischi ed oneri    | €        | 836.800           |
| Ratei e risconti passivi     | €        | <u>4.816.429</u>  |
| <b>TOTALE PASSIVO</b>        | <b>€</b> | <b>10.558.560</b> |

**PATRIMONIO NETTO**

|                                  |                |                     |
|----------------------------------|----------------|---------------------|
| Fondo di dotazione               | 7.890.000      |                     |
| Fondo di riserva legale          | 440.341        |                     |
| Fondo di riserva volontario      | 803.000        |                     |
| Contributi in c/capitale a. 2001 | 4.191.679      |                     |
| Utile (o avanzo) d'esercizio     | <u>156.634</u> | € <u>13.481.654</u> |

|  |          |                   |
|--|----------|-------------------|
| <b>TOTALE PASSIVO E PATRIMONIO NETTO</b> | <b>€</b> | <b>24.040.214</b> |
|--|----------|-------------------|

|                                  |   |        |
|----------------------------------|---|--------|
| Conti d'ordine – Impegni diversi | € | 34.006 |
|----------------------------------|---|--------|

Si fa presente che, il totale risente delle cifre decimali che nell'esposizione sono ridotte ad unità di euro.

Avuto riguardo ai valori che compongono il Conto economico si pone in evidenza un consistente incremento dei ricavi provenienti dall'attività dei Laboratori pari a circa 114.595 Euro rispetto a quella registrata nel 2003.

Il risultato dell'attività di ricerca su commesse iscritta in Bilancio per € 707.529 si manifesta inferiore rispetto a quella fatta registrare nel 2003 (889.412).

Anche i proventi relativi alle pubblicazioni ed alla didattica, manifestano una tendenza al ribasso (da € 58.861 a € 50.752).

La voce “Poste rettificative c/esercizio” iscritta per € 30.144 si riferisce al recupero di alcune spese in c/esercizio (Missioni per consulenze fuori sede).

I contributi industriali e quelli commerciali, dovuti quest’ultimi dagli Uffici doganali su prodotti alimentari d’importazione inerenti l’attività della Stazione, si dimostrano crescenti rispetto al 2003 di € 279.235.

Per la voce di ricavo “Attività diverse” per € 21.807, di cui nulla è detto nella Nota integrativa, si specifica che trattasi di rimborsi spese, diritti di segreteria applicati sulle certificazioni e abbuoni attivi diversi.

Il Collegio osserva che l’incremento del valore della produzione, pari complessivamente a 161.639 Euro è ascrivibile essenzialmente all’aumento del gettito dei contributi industriali (271.326), mentre le variazioni positive e negative delle due voci di ricavo inerenti l’attività caratteristica (attività di laboratorio e contratti di ricerca) si compensano sostanzialmente.

In proposito si richiamano i vertici della Stazione ad una maggiore attenzione ai fini di una più incisiva attività di promozione dei servizi che l’Ente è in grado di esprimere per una migliore visibilità delle proprie potenzialità.

Per la quota di sterilizzazione del costo dell’ammortamento sui quei beni immobili acquistati con i contributi dello Stato si rimanda a quanto specificato nella Nota Integrativa e ai precedenti Verbali di questo Collegio sull’argomento.

Per quanto riguarda l’analisi dei componenti negativi del Conto economico, l’acquisto delle materie prime e sussidiarie è aumentato rispetto all’anno 2003 di € 149.912.

L’incremento incide sul totale dei costi di produzione in ragione del 6,5% e in misura assai più consistente rispetto all’incidenza del 5,3% rilevata lo scorso anno. Il Collegio evidenzia la necessità di sottoporre tale segmento di costo ad un monitoraggio più attento al fine di fare emergere un corretto rapporto del costo con i fattori che lo

determinano: attività dei laboratori, andamento dei prezzi e puntuale verifica delle rimanenze.

Il costo riferito al personale al netto della parte figurativa è risultato pari a € 4.371.885 con una diminuzione del 0,41% rispetto al 2003. Esso incide per il 48,1% sui costi della produzione ed assorbe quasi la metà del valore della produzione.

I dipendenti dell'Istituto compresi i Co.Co.Co., alla data del 31/12/2004, erano pari a 109 unità. Per cui il costo per unità risulta mediamente pari a € 40.109.

I costi per servizi ammontano per l'anno 2004 a € 1.897.554, con una flessione di circa 25.000 Euro rispetto all'anno 2003.

Pur tuttavia nell'analisi delle singole voci di costo si evidenzia un incremento rispetto al 2003, in alcune di esse, come sotto indicato:

|    |                        |   |          |       |
|----|------------------------|---|----------|-------|
| a) | Servizi per riviste    | + | € 13.000 | circa |
| b) | Postali e bancarie     | + | € 12.000 | “     |
| c) | Trasporto e dogane     | + | € 5.600  | “     |
| d) | Pulizie e disinf.      | + | € 26.000 | “     |
| e) | Vigilanza              | + | € 21.000 | “     |
| f) | Consulenze             | + | € 36.000 | “     |
| g) | Collaborazione esterne | + | € 79.700 | “     |

L'aumento di tali voci di costo, delle quali è stato analiticamente effettuato riscontro contabile, trova solo parziale spiegazione nell'ambito della nota integrativa.

Il Collegio ha potuto verificare quanto segue:

- quanto alle maggiori spese relative alle riviste, l'incremento deriva dalla pubblicazione del volume “La Trasformazione dei prodotti della pesca”, come da fattura n° 48 del 30/01/04 per € 16.007,68.

- Quanto alle spese postali, il relativo conto presenta al 31/12/2004, un residuo disponibile pari a € 6.130,94. Nel secondo semestre dell'anno si è registrato un più intenso utilizzo del servizio postale in relazione alla trasmissione di monografie per posta celere alle aziende interessate (circa 300) e alla corrispondenza con tutti i contribuenti relativamente alla normativa sulla privacy.
- L'incremento dei costi per pulizia e disinfestazione (+ 5,5%) e per servizi di vigilanza (+ 25%) è conseguenza della diversa e specifica appostazione dei relativi oneri accolti in precedenza nell'ambito dei costi del personale.
- Quanto alle consulenze, le stesse risultano così articolate:
  - consulenze legali per € 72.449,08 con un incremento dell'8,9%. Al riguardo, il Collegio ha riscontrato che l'aumento è riconducibile al costo di € 32.000 sostenuto dalla Stazione per l'incarico all'Avv. Soncini per la vertenza di Angri, conferito dal C.d.A. con delibera del 23/12/2003;
  - consulenze fiscali e amministrative pari a € 61.860,12 che hanno registrato una flessione (- 2,6%);
  - prestazioni tecniche per € 74.328,25 con un incremento del 122%. Lo stesso è dovuto all'incidenza dei costi sostenuti dall'Ente per l'incarico attribuito alla Praxi SpA (Delibera n° 5 del 4/12/03 e successivi verbali della Commissione del personale) per la riorganizzazione aziendale per complessivi € 30.192,80, per l'incarico alla RIGI Sas relativo alla selezione del personale (Delibera n. 5.2 del 3/08/04) per € 8.582,40 e al Consorzio C.T.M. per attività manutenzione di impianti di fabbrica per € 16.252.

Il Collegio ha posto l'attenzione, altresì, su alcune voci dell'attivo patrimoniale.

La descrizione analitica dei cespiti è ampiamente illustrata nella nota integrativa e sul punto il Collegio non ha osservazioni da formulare.



Il valore complessivo dei crediti iscritto in Bilancio per € 4.386.642 è aumentato rispetto all'anno 2003 del 7,6%. I principali aumenti riguardano: crediti verso istituzioni pubbliche (+ € 14.000 ca.) corrispondenti al credito vantato nei confronti del M.A.P. che non ha ancora completato l'erogazione dei contributi assegnati; crediti verso clienti; crediti verso il Servizio Riscossione Tributi. La posta crediti verso il personale accoglie anticipazioni su missioni al personale e agli Amministratori e prestiti concessi al personale; l'incremento rispetto al 2004 corrisponde al credito residuo della Stazione per il recupero di spese telefoniche indebitamente sostenute da un dipendente.

Il Collegio ribadisce ancora una volta la necessità che l'Ente continui ad analizzare puntualmente la massa creditizia al fine di rimuovere quei crediti provenienti da ex residui di antica data, la cui permanenza in bilancio non trova adeguata giustificazione.

Si deve evidenziare a tal proposito l'incremento del fondo di svalutazione crediti di € 400.988 per sopperire al rischio di inesigibilità di contributi industriali in carico ai Servizi di Riscossione Tributi.

Per la parte relativa alle disponibilità liquide ed in particolare la voce relativa al c/c postale, nel prendere atto delle delucidazioni esposte sul punto alla pag. 13 della nota integrativa, si invita l'Ente ad attivarsi per la corretta gestione del predetto conto corrente postale.

Per quanto riguarda l'esame del passivo, si rileva che le singole voci di debito risultano analiticamente descritte nella nota integrativa. E' da rilevare in particolare, nella voce "debiti verso il personale" l'importo di € 161.571,70 iscritto per partite rinvenienti dagli ex residui passivi riportate nel bilancio iniziale al 01/01/2002 e mai liquidate. Al riguardo il Collegio invita l'Ente a definire compiutamente tali partite.

L'esame dei dati relativi alla movimentazione delle rimanenze ha posto in evidenza la necessità di una più attenta e oculata gestione delle scorte.

Si ribadisce al riguardo quanto già espresso nel proprio Verbale n. 48 del 26/04/2004 circa la necessità di una più puntuale contabilità di magazzino.

Per tutto quanto non specificato nel presente Verbale si fa rinvio alla nota integrativa su cui comunque questo Collegio non ritiene di dover formulare particolari obiezioni.

Tutto ciò premesso e richiamate le osservazioni di cui al presente Verbale, questo Collegio ritiene che il Bilancio di Esercizio per l'anno 2004 della Stazione Sperimentale per l'Industria delle Conserve Alimentari possa avere ulteriore corso.


Alle ore 19.00 la Riunione è chiusa previa lettura ed approvazione del presente Verbale.

Parma, 21 aprile 2005

IL COLLEGIO DEI REVISORI DEI CONTI


*Presidente*

Dott. G. Spampinato




*Componenti*

Dr.ssa Simonetta Moleti



Dott. G.U. Chiari



**BILANCIO CONSUNTIVO**

PAGINA BIANCA

## XVI LEGISLATURA – DISEGNI DI LEGGE E RELAZIONI - DOCUMENTI

BILANCIO DELL'ESERCIZIO 2004  
STATO PATRIMONIALE

| STATO PATRIMONIALE |  | 2004              | 2003              |
|--------------------|--|-------------------|-------------------|
| Class.ne           | <b>ATTIVO</b>                                      |                   |                   |
| Minist.le          |  |                   |                   |
| <b>A</b>           | <b>IMMOBILIZZAZIONI IMMATERIALI</b>                |                   |                   |
| 1.1.4              | Software applicativi                               | 45.436            | 36.334            |
|                    | <b>totale immob.ni immateriali</b>                 | <b>45.436</b>     | <b>36.334</b>     |
| <b>B</b>           | <b>IMMOBILIZZAZIONI MATERIALI</b>                  |                   |                   |
| 1.2.1              | Fabbricati strumentali                             | 6.699.832         | 7.089.758         |
| 1.2.5              | Mobili e arredi d'ufficio                          | 175.640           | 175.998           |
| 1.2.7              | Impianti e macchinari                              | 252.746           | 150.704           |
| 1.2.9              | Strumenti e attr.re di laboratorio                 | 836.316           | 820.075           |
| 1.2.11             | Macchine e attrezzature d'Ufficio                  | 13.192            | 15.134            |
| 1.2.11             | Apparecch.re informatiche (hw)                     | 100.507           | 85.613            |
| 1.2.13             | Automezzi di servizio                              | 8.636             | 13.956            |
| 1.2.15             | Biblioteca e documentazione                        | 0                 | 0                 |
| 1.2.17             | Metalli preziosi                                   | 420               | 420               |
| 1.2.20             | Immobil.ni in corso e acconti                      | 0                 | 0                 |
|                    | <b>totale immob.ni Materiali</b>                   | <b>8.087.289</b>  | <b>8.351.659</b>  |
| <b>C</b>           | <b>IMMOBILIZZAZIONI FINANZIARIE</b>                |                   |                   |
| 1.3.1              | Partecipazioni                                     | 1.032             | 1.032             |
| 1.3.2              | Crediti a lungo termine                            | 11.343            | 11.343            |
| 1.3.3              | Altri titoli a medio/lungo termine                 | 0                 | 0                 |
|                    | <b>totale immob.ni finanziarie</b>                 | <b>12.375</b>     | <b>12.375</b>     |
|                    | <b>Totale immobilizzazioni</b>                     | <b>8.145.100</b>  | <b>8.400.368</b>  |
| <b>D</b>           | <b>ATTIVO CIRCOLANTE</b>                           |                   |                   |
| e                  | <b>Rimanenze</b>                                   |                   |                   |
| 1.4.1              | Materiali di laboratorio e di consumo              | 56.971            | 51.297            |
| 1.4.3              | Altre rimanenze                                    | 0                 | 0                 |
|                    | <b>Totale rimanenze</b>                            | <b>56.971</b>     | <b>51.297</b>     |
| f                  | <b>Crediti esigibili entro l'anno successivo</b>   |                   |                   |
| 1.5.1              | Crediti verso Enti locali                          | 0                 | 0                 |
| 1.5.2              | Crediti verso Istituzioni Pubbliche                | 42.110            | 28.265            |
| 1.5.3              | Crediti verso Clienti                              | 1.102.182         | 938.893           |
| 1.5.4              | Crediti vs. Contribuenti industriali (S.R.Tributi) | 3.145.920         | 2.985.018         |
|                    | Crediti vs Dogane c/importazioni                   | 81.338            | 95.701            |
| 1.5.5              | Crediti verso l'Erario                             | 0                 | 0                 |
| 1.5.6              | Crediti per imposte anticipate                     | 0                 | 0                 |
| 1.5.7              | Crediti vs il Personale                            | 10.204            | 6.355             |
| 1.5.8              | Fornitori c/anticipi                               | 0                 | 0                 |
| 1.5.9              | Clienti c/spese anticipate                         | 0                 | 0                 |
| 1.5.10             | N.C. da ricevere                                   | 4.889             | 0                 |
|                    | <b>Totale crediti</b>                              | <b>4.386.642</b>  | <b>4.054.232</b>  |
| g                  | <b>Disponibilità liquide</b>                       |                   |                   |
| 1.7.1              | Casse economali                                    | 334               | 0                 |
| 1.7.2              | Tesoriere (Cassa di Risparmio PR e PC)             | 11.307.080        | 10.740.593        |
|                    | C/c Banca d'Italia                                 | 22.194            | 25.461            |
| 1.7.3              | C/c postale  | 120.126           | 214.709           |
|                    | <b>Totale disponibilità liquide</b>                | <b>11.449.735</b> | <b>10.980.764</b> |
|                    | <b>Totale attivo circolante</b>                    | <b>15.893.348</b> | <b>15.086.292</b> |
| <b>E</b>           | <b>RATEI E RISCONTI ATTIVI</b>                     |                   |                   |
| 1.8.1              | Ratei attivi                                       | 0                 | 4.021             |
| 1.8.2              | Risconti attivi                                    | 1.766             | 0                 |
|                    | <b>Totale ratei e risconti attivi</b>              | <b>1.766</b>      | <b>4.021</b>      |
|                    | <b>TOTALE ATTIVO</b>                               | <b>24.040.214</b> | <b>23.490.681</b> |
| <b>F</b>           | <b>CONTI D'ORDINE</b>                              |                   |                   |
|                    | Fidejussioni                                       | 0                 | 0                 |
|                    | Impegni diversi                                    | 34.006            | 45.922            |
|                    | <b>Totale conti d'ordine</b>                       | <b>34.006</b>     | <b>45.922</b>     |

**BILANCIO DELL'ESERCIZIO 2004  
STATO PATRIMONIALE**

| Class.ne  | <b>PASSIVO</b>   | <b>2004</b>       | <b>2003</b>       |
|-----------|--|-------------------|-------------------|
| Minist.le |  |                   |                   |
| <b>A</b>  | <b>PATRIMONIO NETTO</b>  |                   |                   |
| 2.8.1     | Fondo patrimoniale di dotazione                                | 7.890.000         | 7.890.000         |
| 2.8.2     | Fondo di riserva legale  | 440.341           | 409.110           |
| 2.8.3     | Fondo di riserva volontaria                                    | 803.000           | 217.000           |
| 2.8.4     | Contributi in c/capitale ante 2001                             | 4.191.679         | 4.534.865         |
| 2.8.5     | Avanzo o Utile dell'esercizio                                  | 156.634           | 617.232           |
| 2.9.7     | Avanzi o Utili portati a nuovo                                 | 0                 | 0                 |
|           | <b>TOTALE PATRIMONIO NETTO</b>                                 | <b>13.481.654</b> | <b>13.668.206</b> |
| <b>B</b>  | <b>DEBITI DI FINANZIAMENTO</b>                                 |                   |                   |
|           | Mutui passivi  | 0                 | 0                 |
|           | Prestiti ed anticipazioni passive                              | 0                 | 0                 |
|           | <b>totale debiti di finanz. nto</b>                            | <b>0</b>          | <b>0</b>          |
| <b>C</b>  | <b>TRATTAMENTO DI FINE RAPPORTO</b>                            |                   |                   |
| 2.2       | Fondo trattamento di fine rapporto                             | 3.474.741         | 3.451.556         |
|           | <b>totale trattamento di fine rapporto</b>                     | <b>3.474.741</b>  | <b>3.451.556</b>  |
| <b>D</b>  | <b>DEBITI DI FUNZ. NTO (esigibili entro l'anno successivo)</b> |                   |                   |
| 2.3.1     | Debiti vs. Fornitori   | 447.857           | 369.864           |
| 2.3.2     | Debiti vs Fornitori per fatture da ricevere                    | 140.601           | 90.531            |
| 2.4.1     | Debiti vs. Serv. Risc. Tributi                                 | 63.309            | 0                 |
| 2.4.2     | Debiti vs Enti previdenziali e assistenziali                   | 170.056           | 123.063           |
| 2.4.3     | Debiti vs Erario del sostituto d'imposta                       | 162.974           | 137.581           |
| 2.6.1     | Debiti vs l'Erario per imposte diverse                         | 64.347            | 60.433            |
| 2.5.1     | Clienti c/anticipi (contrib. c/anticipi)                       | 0                 | 165               |
|           | Debiti vs il Personale   | 374.782           | 194.803           |
| 2.4.5     | Altri debiti   | 6.666             | 652               |
|           | <b>totale debiti di funzionamento</b>                          | <b>1.430.590</b>  | <b>977.092</b>    |
| <b>E</b>  | <b>FONDI PER RISCHI ED ONERI</b>                               |                   |                   |
| 2.1.1     | Fondo oscillazione cambi                                       | 0                 | 0                 |
| 2.1.2     | Fondo oscillazione titoli                                      | 0                 | 0                 |
| 2.1.3     | Fondo svalutazione crediti                                     | 588.000           | 218.151           |
| 2.1.4     | Fondo imposte differite  | 0                 | 0                 |
|           | Fondo accant. nto ex D.L. 194/02                               | 248.800           | 248.800           |
|           | Fondo ferie non godute   | 0                 | 248.265           |
|           | <b>totale fondi per rischi ed oneri</b>                        | <b>836.800</b>    | <b>715.217</b>    |
| <b>F</b>  | <b>RATEI E RISCONTI PASSIVI</b>                                |                   |                   |
| 2.7.1     | Ratei passivi  | 0                 | 0                 |
| 2.7.2     | Risconti passivi: saldo c/c. postale al 31.12                  | 119.546           | 213.511           |
|           | Risconti passivi: Contributi ind.li c/anticipi                 | 4.200.792         | 4.059.346         |
|           | Risconti passivi: contr. Minindustria c/capitale               | 496.090           | 405.753           |
|           | <b>totale ratei e risconti passivi</b>                         | <b>4.816.429</b>  | <b>4.678.610</b>  |
|           | <b>totale PASSIVITA'</b>                                       | <b>10.558.560</b> | <b>9.822.475</b>  |
|           | <b>TOTALE PASSIVO</b>  | <b>24.040.214</b> | <b>23.490.681</b> |
|           |  | 0                 | 0                 |
| <b>G</b>  | <b>CONTI D'ORDINE</b>  |                   |                   |
|           | Fidejussioni   | 0                 | 0                 |
|           | Impegni diversi  | 34.006            | 45.922            |
|           | <b>totale conti d'ordine</b>                                   | <b>34.006</b>     | <b>45.922</b>     |

## XVI LEGISLATURA – DISEGNI DI LEGGE E RELAZIONI - DOCUMENTI

BILANCIO DELL'ESERCIZIO 2004  
CONTO ECONOMICO

| BILANCIO DELL'ESERCIZIO 2004 |  | 2 0 0 4  |                  | 2 0 0 3  |                  |
|------------------------------|--|----------|------------------|----------|------------------|
| CONTO ECONOMICO              |  | parziali |                  | parziali |                  |
| <b>A)</b>                    | <b>Proventi correnti</b> (Valore della prod.ne)          |          |                  |          |                  |
| 3.1                          | Ricavi e prov. derivanti dalla attività                  |          | 910.739          |          | 796.144          |
| a                            | <i>Attività dei Laboratori</i>                           | 910.739  |                  | 796.144  |                  |
|                              | Contratti di ricerca                                     |          | 707.529          |          | 889.412          |
| a                            | <i>da Amministrazioni pubbliche</i>                      | 179.265  |                  | 138.511  |                  |
| b                            | <i>da Enti Privati</i>                                   | 380.128  |                  | 457.500  |                  |
| c                            | <i>da M.I.U.R.</i>                                       | 148.136  |                  | 293.401  |                  |
| 3.2                          | Proventi da pubblicazioni e didattica                    |          | 50.752           |          | 58.861           |
| a                            | <i>Gestione esterna rivista</i>                          | 15.600   |                  | 34.706   |                  |
| b                            | <i>vendita libri, monografie e rivista</i>               | 9.495    |                  | 3.527    |                  |
| c                            | <i>Frequenze corsi e seminari</i>                        | 25.657   |                  | 20.628   |                  |
| 3.3                          | Proventi diversi   |          | 286.436          |          | 319.059          |
| a                            | <i>Attività diverse</i>                                  | 21.807   |                  | 35.599   |                  |
| b                            | <i>Poste rettific.ve c/eserc.</i>                        | 30.144   |                  | 27.984   |                  |
| c                            | <i>Contributo Minindustria c/eserc.</i>                  |          |                  |          |                  |
|                              | <i>quota capit.ne contributi di . ricerca</i>            | 160.681  |                  | 36.156   |                  |
|                              | <i>assegnazioni in c/gestione</i>                        | 73.805   |                  | 219.320  |                  |
| 3.4                          | Contributi industriali c/eserc.                          |          | 6.284.001        |          | 6.012.675        |
| 3.5                          | Contributi commerc.li c/eserc.                           |          | 513.684          |          | 505.775          |
| 3.8                          | Quota c/Es. sterilizz.ne Contr.c/Capitale                |          | 343.186          |          | 353.591          |
| 3.9                          | Compens.ne costi figurativi Pers.Statale                 |          | 416.000          |          | 415.171          |
|                              | <b>totale A</b> (valore della produzione)                |          | <b>9.512.327</b> |          | <b>9.350.688</b> |
| <b>B</b>                     | <b>Oneri correnti</b> (Costi della produzione)           |          |                  |          |                  |
| 4.1                          | Materie prime e sussidiarie                              |          | 599.128          |          | 449.216          |
| a                            | <i>Acquisti per laboratori</i>                           | 434.688  |                  | 341.179  |                  |
| b                            | <i>Materiali per pubblic.ni e riviste</i>                | 0        |                  | 1.200    |                  |
| c                            | <i>Materiali diversi di consumo</i>                      | 164.440  |                  | 106.837  |                  |
| 4.2                          | Spese di funzionamento Organi Istit.li                   |          | 174.017          |          | 148.631          |
| a                            | <i>Consiglio di Amministrazione</i>                      | 134.281  |                  | 110.991  |                  |
| b                            | <i>Collegio dei Revisori</i>                             | 38.924   |                  | 37.376   |                  |
| c                            | <i>Spese di rappresentanza</i>                           | 812      |                  | 264      |                  |
| 4.3                          | Costi per Servizi  |          | 1.897.554        |          | 1.922.828        |
| a                            | <i>Servizi per rivista e pubblicazioni</i>               | 38.883   |                  | 25.830   |                  |
| b                            | <i>Part.ne a convegni e congressi e corsi di agg.nto</i> | 9.035    |                  | 47.044   |                  |
| c                            | <i>Utenze diverse</i>                                    | 436.057  |                  | 453.102  |                  |
| d                            | <i>Postali e bancarie</i>                                | 36.790   |                  | 24.426   |                  |
| e                            | <i>Trasporti e dogane</i>                                | 15.211   |                  | 9.667    |                  |
| f                            | <i>Pulizie e disinfestazioni</i>                         | 470.911  |                  | 444.761  |                  |
| f1                           | <i>Vigilanza</i>   | 83.702   |                  | 62.645   |                  |
| g                            | <i>Consulenze, collab.ni ed incarichi</i>                | 211.500  |                  | 175.100  |                  |
| g1                           | <i>Collaborazioni esterne programmi di ricerca</i>       | 134.556  |                  | 53.833   |                  |
| h                            | <i>Premi di assicurazione</i>                            | 36.666   |                  | 39.250   |                  |
| i                            | <i>recupero crediti S.R. T.</i>                          | 2.969    |                  |          |                  |
| l                            | <i>Manutenzioni e riparazioni</i>                        | 421.275  |                  | 587.170  |                  |

BILANCIO DELL'ESERCIZIO 2004  
CONTO ECONOMICO

| L. 855, 2004<br>ministeriali<br>e | CONTO ECONOMICO                                  | parziali<br>2004 | parziali<br>2003 |
|-----------------------------------|--|------------------|------------------|
| 4.4                               | Godimento beni di terzi                          | 31.944           | 24.731           |
|                                   | licenze d'uso sw                                 | 2.295            | 0                |
|                                   | noleggio beni mobili                             | 29.649           | 24.731           |
| 4.5                               | Personale  | 4.371.885        | 4.390.018        |
| a                                 | Stipendi, assegni e indennità varie              | 2.838.100        | 2.934.369        |
| b                                 | Stipendi e ass. personale a contratto            | 116.016          | 157.752          |
| c                                 | Indennità ed oneri al personale statale          | 78.829           | 77.952           |
| d                                 | Oneri sociali obbligatori                        | 692.337          | 744.883          |
| e                                 | Missioni e trasferte                             | 58.276           | 51.909           |
| f                                 | Adeguamento Fondo indennità di F.R.              | 321.235          | 228.722          |
| g                                 | altri oneri                                      | 127.231          | 96.006           |
| h                                 | Borse di studio e addestramento                  | 139.861          | 98.425           |
| z                                 | Costi figurativi personale statale               | 416.000          | 415.171          |
| 4.6                               | Variazioni delle rimanenze                       | -5.674           | -15.738          |
| a                                 | Rimanenze finali                                 | -56.971          | -51.297          |
| b                                 | Rimanenze iniziali                               | 51.297           | 35.559           |
| 4.10                              | Ammortamenti                                     | 980.971          | 897.874          |
| 4.11                              | Accantonamenti                                   | 400.988          | 0                |
| 4.12                              | Altri costi ed oneri di gestione                 | 222.235          | 185.006          |
| a                                 | Imposte e tasse indirette                        | 63.018           | 64.196           |
| b                                 | Rimborso contributi c/eserc.                     | 83.213           | 71.828           |
| c                                 | Altre Poste refl.ve c/esercizio                  | 5.116            | 4.445            |
| d                                 | Oneri Diversi                                    | 70.889           | 44.539           |
|                                   | <b>totale B (costi della produzione)</b>         | <b>9.089.048</b> | <b>8.417.740</b> |
|                                   | <b>a) Risultato della gest. corrente (A-B)</b>   | <b>423.279</b>   | <b>932.948</b>   |
| <b>C</b>                          | <b>Proventi ed oneri finanziari</b>              |                  |                  |
| 3.4                               | Proventi finanziari                              | 89.482           | 62.023           |
| 4.6                               | Oneri finanziari                                 | -40              | -483             |
|                                   | b) risultato della gest. Finanziaria             | 89.442           | 61.540           |
| <b>E</b>                          | <b>Rettifiche di valore attività finanziaria</b> |                  |                  |
|                                   | Rivalutazione attivo patrimoniale                | 0                | 0                |
|                                   | Svalutazioni dell'attivo patrimoniale            | 0                | 0                |
|                                   | d) differenza delle rettifiche                   | 0                | 0                |
| <b>D</b>                          | <b>Proventi ed oneri straordinari</b>            |                  |                  |
| 3.5                               | a) Sopravv.nze attive da alienazioni             | 0                | 0                |
|                                   | b) Sopravv. Attive e insuss.nze passive diverse  | 21.376           | 63.586           |
| 4.9                               | a) Sopr.nze passive da dismissioni               | -7               | -1.697           |
|                                   | b) Sopr.nze passive insuss.nze attive diverse    | -116.096         | -200.247         |
|                                   | c) risultato gestione straordinaria              | -94.727          | -138.359         |
|                                   | <b>Risultato dell'eserc. prima delle imposte</b> | <b>417.994</b>   | <b>856.129</b>   |
|                                   | Imposte dirette dell'esercizio                   | 261.360          | 238.897          |
| a                                 | I.R.E.S.   | 14.737           | 15.845           |
| b                                 | I.R.A.P. Istuz.le e commerciale                  | 246.623          | 223.052          |
|                                   | <b>Avanzo (Utile) al netto delle imposte</b>     | <b>156.634</b>   | <b>617.232</b>   |



**NOTA INTEGRATIVA**  
al bilancio dell'esercizio

**2 0 0 4**

*Premessa*

*La presente Nota Integrativa è redatta ai sensi dell'art. 7 del Regolamento di Contabilità e dall'art. 2427 del c.c. come integrato e modificato con D.Lgs n. 6/2003, in punto richiamato. Unitamente allo Stato Patrimoniale e al Conto Economico, forma parte integrante del Bilancio dell'esercizio 2004.*

*I documenti e le informazioni che la costituiscono e la corredano sono stati redatti conformemente al dettato degli art. 2423 e seguenti del Codice Civile, utilizzando i criteri tratti dal Regolamento di Contabilità, applicato in coerenza e riferimento con i principi contabili della prevalente dottrina in materia (IASB), al fine di rappresentare con chiarezza, in modo veritiero e corretto, il risultato economico dell'esercizio, la situazione patrimoniale e finanziaria dell'Istituto, alla data del 31 Dicembre 2004.*

*Lo schema di Bilancio è redatto sullo schema proposto dal Ministero delle Attività Produttive, come ripreso nel Regolamento di contabilità della Stazione.*

*In calce alla presente N.I. è proposto il Bilancio 2004 riclassificato secondo lo schema e principi previsti dal c.c. agli art. 2424 e 2425.*

*Tutti i valori in numerario, anche se non esplicitamente indicato, sono espressi in € (euro).*

## Indice degli argomenti illustrati in Nota Integrativa

- . Criteri generali di valutazione
- . Immobilizzazioni
- . Ammortamenti
- . Immobilizzazioni finanziarie
- . Rimanenze finali
- . Crediti
- . Disponibilità liquide
- . Debiti
- . Conti di compensazione per IVA
- . Indennità di fine rapporto (T.F.R.)
  
- . Fondo svalutazione crediti
- . Fondo accantonamento ex D.L. 194/02
- . Fondo per ferie non godute
- . Risconti attivi
- . Risconti passivi
- . Conti d'ordine
- . Attività dei Laboratori
- . Contratti di ricerca
- . Contributi industriali
- . Contributi commerciali da Dogane
  
- . Starilizzazione contributi c/Capitale
- . Incidenza IVA sui costi di produzione
- . Acquisti di materiali di consumo
- . Organi Istituzionali
- . Utenze
- . Servizi di pulizia
- . Vigilanza
- . Consulenze, coll,ni e incarichi
- . Manutenzioni
- . Godimento beni di terzi
  
- . Personale
- . Monetizzazione ferie non godute
- . Altri costi ed oneri di gestione
- . Proventi ed oneri finanziari
- . Proventi ed oneri straordinari
- . Imposte dirette dell'esercizio
- . Variazioni nel Patrimonio Netto
- . Bilancio riclassificato come da c.c.