

RELAZIONE DEL COLLEGIO DEI REVISORI

PAGINA BIANCA

VERBALE N. 48

Il giorno 26 del mese di aprile 2004 presso la sede della Stazione Sperimentale per l'Industria delle Conserve Alimentari di Parma – V.le Faustino Tanara 31/A – si è riunito il Collegio dei Revisori per procedere all'esame del Bilancio di Esercizio relativo all'anno finanziario 2003.

Sono presenti i Signori:

- Dott. Gaetano Spampinato – Presidente
- Dott.ssa Simonetta Moleti - Componente
- Dott. Guido Umberto Chiari – Componente

Il Collegio prende in esame la Nota integrativa redatta ai sensi dell'art. 7 del Regolamento di Contabilità dell'Istituto e dell'art. 2427 del Codice Civile che unitamente allo Stato Patrimoniale e al Conto economico fanno parte integrante del Bilancio di esercizio 2003.

Il Bilancio è stato redatto sulla base dello schema proposto dal Ministero delle Attività Produttive e ricompreso nel Regolamento della Stazione.

I dati esposti si possono di seguito così riepilogare:

Per il Conto Economico:

Valore della produzione	€	9.350.688
Costo della produzione	€	<u>8.417.740</u>
Risultato gestione corrente	€	932.948

Risultato gestione Finanziaria	€	61.540
Risultato gestione straordinaria	€	<u>- 138.359</u>
Risultato utile prima delle Imposte	€	856.129
Imposte	€	<u>238.897</u>
Risultato netto	€	<u>617.232</u>

Il Conto economico chiude con un utile di esercizio, al netto delle imposte, pari a €617.232, di cui, è bene ricordare, il 5% è destinato alla Riserva Legale.

Lo Stato patrimoniale presenta le seguenti risultanze:

ATTIVO

IMMOBILIZZAZIONI

Immobilizzazioni immateriali	€	36.334
Immobilizzazioni materiali al netto dei fondi di ammortamento	€	8.351.659
Immobilizzazioni finanziarie	€	<u>12.375</u>
TOTALE IMMOBILIZZAZIONI	€	<u>8.400.368</u>

ATTIVO CIRCOLANTE

Rimanenze	€	51.297
Crediti a breve e medio termine	€	4.054.232
Disponibilità liquidi	€	<u>10.980.764</u>
TOTALE ATTIVO CIRCOLANTE	€	<u>15.086.292</u>

RATE E RISCONTI ATTIVI

Ratei attivi	€	<u>4.021</u>
--------------	---	--------------

TOTALE ATTIVO		€	23.490.681
<hr/>			
Conti d'ordine – Impegni diversi		€	45.922
<u>PASSIVO</u>			
Debiti di finanziamento		€	0
Trattamento di Fine Rapporto		€	3.451.556
Debiti di funzionamento		€	977.092
Fondi per rischi ed oneri		€	715.217
Ratei e risconti passivi		€	<u>4.678.610</u>
TOTALE PASSIVO		€	9.822.475
<u>PATRIMONIO NETTO</u>			
Fondo di dotazione	7.890.000		
Fondo di riserva legale	409.110		
Fondo di riserva volontario	217.000		
Contributi in c/capitale	4.534.865		
Utile (o avanzo) d'esercizio	<u>617.232</u>	€	<u>13.668.206</u>
TOTALE PASSIVO E PATRIMONIO NETTO		€	23.490.681
<hr/>			
Conti d'ordine – Impegni diversi		€	45.922

Si fa presente che, il totale risente delle cifre decimali che nell'esposizione sono ridotte ad unità di euro.

Avuto riguardo ai valori che compongono il Conto economico si pone in evidenza un consistente incremento dei ricavi provenienti dall'attività dei Laboratori pari a circa 141.305,83 Euro rispetto a quella registrata nel 2002.

Anche il risultato dell'attività di ricerca su commesse iscritta in Bilancio per € 889.412 si manifesta superiore rispetto a quella fatta registrare nel 2002 (578.302).

Mentre rimangono sostanzialmente invariati i proventi relativi alle pubblicazioni e della didattica.

La voce “Poste rettificative c/esercizio” iscritta per € 27.984 si riferisce al recupero di alcune spese in c/esercizio (Missioni per consulenze fuori sede).

I contributi industriali e quelli commerciali, dovuti quest’ultimi dagli Uffici doganali su prodotti alimentari d’importazione inerenti l’attività della Stazione, si dimostrano leggermente crescenti rispetto al 2002.

Il Collegio richiama i vertici della Stazione ad una maggiore attenzione ai fini di una più incisiva attività di promozione dei servizi che l’Ente è in grado di esprimere per una migliore visibilità delle proprie potenzialità.

Per la voce di ricavo “Attività diverse” per € 35.590 , di cui nulla è detto nella Nota integrativa, si specifica che trattasi di rimborsi spese, diritti di segreteria applicati sulle certificazioni e abbuoni attivi diversi.

Per la quota di sterilizzazione del costo dell’ammortamento sui quei beni immobili acquistati con i contributi dello Stato si rimanda a quanto specificato nella Nota Integrativa e ai precedenti Verbali di questo Collegio sull’argomento.

Per quanto riguarda l’analisi dei componenti negativi del Conto economico, l’acquisto delle materie prime e sussidiarie è rimasto sostanzialmente lo stesso rispetto all’anno 2002.

I costi riferiti a incarichi e collaborazioni esterne rimangono inferiori rispetto al 2002, passando da 255.580 Euro a 175.100 Euro. Tuttavia il risparmio è solo apparente in quanto i costi relativi al personale Co.Co.Co., nell’esercizio 2003, sono stati imputati fra i costi del personale.

Al riguardo questo Collegio ribadisce quello che, ormai, costituisce principio consolidato in materia di conferimento di incarichi e consulenze esterne.

E' stato più volte affermato da questo Collegio che per l'assolvimento dei compiti istituzionali, l'Ente deve prioritariamente avvalersi delle proprie strutture organizzative e del personale che vi è preposto, il che comporta, in linea di principio, la preclusione dell'affidamento ad esterni dell'esecuzione di compiti istituzionalmente attribuiti al personale dipendente.

Solo in presenza di casi particolari e contingenti l'Ente è legittimato ad affidare il perseguimento di determinate finalità all'opera di estranei, dotati di provata capacità professionale e di specifica conoscenza tecnica della materia di cui vengono chiamati ad occuparsi.

E' auspicabile che con l'applicazione del nuovo contratto e l'introduzione della nuova pianta organica che comporterà necessariamente un riassetto nel settore amministrativo, molti di questi costi non avranno più motivo di essere.

I costi sostenuti per i servizi di riscaldamento, fornitura di energia elettrica, acqua e gas hanno subito un incremento rispetto al 2002 del 4%, mentre quelli relativi alla pulizia e disinfestazione sono aumentati del 5,1%.

Il costo riferito al personale al netto della parte figurativa è risultato pari a € 4.390.018,30 con un incremento del 1,55% rispetto al 2002. Esso incide per il 52,15% sui costi della produzione ed assorbe più della metà del valore della produzione.

I dipendenti dell'Istituto compresi i Co.Co.Co, alla data del 31/12/2003, erano pari a 102 unità. Per cui il costo per unità risulta mediamente pari a € 43.039 (circa 83 milioni di vecchie Lire).

Tendenzialmente l'Amministrazione ha cercato di comprimere la spesa del personale riducendo le unità del proprio personale dalle 110 unità, comprese quelle a carico dello Stato, del 1998, alle 102 del 2003.

Il Collegio ha posto l'attenzione, altresì, su alcune voci dell'attivo patrimoniale.

La diminuzione del valore dei cespiti rispetto all'anno precedente è stata determinata dalla cancellazione di alcuni beni dichiarati dismessi con delibera del Consiglio di Amministrazione del 25/09/ e del 14/12/2003. Queste hanno riguardato in particolare Mobili e Arredi per € 19.094,20, Impianti e Macchinari per € 66.128,21, Apparecchiature per € 24.985 su alcune voci.

Il valore complessivo dei crediti iscritto in Bilancio per € 4.054.231,82 appare pressoché stabile rispetto all'anno 2002.

Comunque il Collegio ribadisce, ancora una volta, la necessità che l'Ente continui ad analizzare puntualmente la massa creditizia al fine di rimuovere quei crediti provenienti da ex residui di antica data, la cui permanenza in bilancio non trova adeguata giustificazione.

Al termine di questa approfondita analisi e determinazioni conseguenti si potrà ricondurre il Fondo Svalutazione Crediti nei limiti del 5% del monte creditizio così come previsto dalla normativa fiscale.

L'esame dei dati relativi alla movimentazione delle rimanenze ha posto in evidenza la necessità di una più attenta ed oculata gestione delle scorte.

A tal fine sarebbe opportuno la creazione di un'apposita contabilità di magazzino.

Per tutto quanto non specificato nel presente Verbale, si fa rinvio alla Nota Integrativa su cui comunque questo Collegio non ritiene di dover formulare particolari obiezioni.


Tutto ciò premesso e fatte salve le osservazioni di cui al presente Verbale, questo Collegio ritiene che il Bilancio di esercizio per l'anno finanziario 2002 della Stazione Sperimentale per l'Industria delle Conserve Alimentari possa avere ulteriore corso.

Parma, 26 aprile 2004

IL COLLEGIO DEI REVISORI DEI CONTI


Presidente

Dott. G. Spampinato




Componenti

Dr.ssa Simonetta Moleti



Dott. G.U. Chiari



PAGINA BIANCA

BILANCIO CONSUNTIVO

PAGINA BIANCA

XVI LEGISLATURA - DISEGNI DI LEGGE E RELAZIONI - DOCUMENTI

Class.ne	ATTIVO	2003	2002
Minist.le			
A	IMMOBILIZZAZIONI IMMATERIALI		
1.1.4	Software applicativi	36.334	31.165
	totale immob.ni immateriali	36.334	31.165
B	IMMOBILIZZAZIONI MATERIALI		
1.2.1	Fabbricati strumentali	7.089.758	7.488.506
1.2.5	Mobili e arredi d'ufficio	175.998	126.627
1.2.7	Impianti e macchinari	150.704	166.529
1.2.9	Strumenti e attr.re di laboratorio	820.075	803.559
1.2.11	Macchine e attrezzature d'Ufficio	15.134	10.136
1.2.11	Apparecch.re informatiche (hw)	85.613	80.176
1.2.13	Automezzi di servizio	13.956	20.064
1.2.15	Biblioteca e documentazione	0	0
1.2.17	Metalli preziosi	420	420
1.2.20	Immobil.ni in corso e acconti	0	66.275
	totale immob.ni Materiali	8.351.659	8.762.291
C	IMMOBILIZZAZIONI FINANZIARIE		
1.3.1	Partecipazioni	1.032	1.032
1.3.2	Crediti a lungo termine	11.343	13.960
1.3.3	Altri titoli a medio/lungo termine	0	0
	totale immob.ni finanziarie	12.375	14.993
	Totale immobilizzazioni	8.400.368	8.808.449
D	ATTIVO CIRCOLANTE		
e	Rimanenze		
1.4.1	Materiali di laboratorio e di consumo	51.297	35.559
1.4.3	Altre rimanenze	0	0
	Totale rimanenze	51.297	35.559
f	Crediti esigibili entro l'anno successivo		
1.5.1	Crediti verso Enti locali	0	0
1.5.2	Crediti verso Istituzioni Pubbliche	28.265	28.178
1.5.3	Crediti verso Clienti	938.893	872.759
1.5.4	Crediti vs. Contribuenti industriali (S.R.Tributi)	2.985.018	3.084.281
	Crediti vs Dogane c/importazioni	95.701	91.819
1.5.5	Crediti verso l'Erario	0	22.221
1.5.6	Crediti per imposte anticipate	0	0
1.5.7	Crediti vs il Personale	6.355	4.099
1.5.8	Fornitori c/anticipi	0	0
1.5.9	Clienti c/spese anticipate	0	0
1.5.10	Fatture da emettere	0	0
	Totale crediti	4.054.232	4.103.357
g	Disponibilità liquide		
1.7.1	Casse economiche	0	0
1.7.2	Tesoriere (Cassa di Risparmio PR e PC)	10.740.593	10.138.210
	C/c Banca d'Italia	25.461	28.950
1.7.3	C/c postale	214.709	222.610
	Totale disponibilità liquide	10.980.764	10.389.770
	Totale attivo circolante	15.086.292	14.528.686
E	RATEI E RISCONTI ATTIVI		
1.8.1	Ratei attivi	4.021	4.024
1.8.2	Risconti attivi	0	0
	Totale ratei e risconti attivi	4.021	4.024
	TOTALE ATTIVO	23.490.681	23.341.159
F	CONTI D'ORDINE		
	Fidejussioni	0	0
	Impegni diversi	45.922	57.952
	Totale conti d'ordine	45.922	57.952

XVI LEGISLATURA - DISEGNI DI LEGGE E RELAZIONI - DOCUMENTI

Class.ne Minist.le	PASSIVO	2003	2002
A	PATRIMONIO NETTO		
2.8.1	Fondo patrimoniale di dotazione	7.890.000	7.890.000
2.8.2	Fondo di riserva legale	409.110	397.682
2.8.3	Fondo di riserva volontaria	217.000	0
2.8.4	Contributi in c/capitale ante 2001	4.534.865	4.888.456
2.8.5	Avanzo o Utile dell'esercizio	617.232	228.428
2.9.7	Avanzi o Utili portati a nuovo	0	0
	TOTALE PATRIMONIO NETTO	13.668.206	13.404.565
B	DEBITI DI FINANZIAMENTO		
	Mutui passivi	0	0
	Prestiti ed anticipazioni passive	0	0
	totale debiti di finanz. nto	0	0
C	TRATTAMENTO DI FINE RAPPORTO		
2.2	Fondo trattamento di fine rapporto	3.451.556	3.733.116
	totale trattamento di fine rapporto	3.451.556	3.733.116
D	DEBITI DI FUNZ. NTO (esigibili entro l'anno successivo)		
2.3.1	Debiti vs. Fornitori	369.864	658.263
2.3.2	Debiti vs Fornitori per fatture da ricevere	90.531	53.749
2.4.1	Debiti vs. Enti Istituzionali	0	0
2.4.2	Debiti vs Enti previdenziali e assistenziali	123.063	120.314
2.4.3	Debiti vs Erario del sostituto d'imposta	137.581	142.060
2.6.1	Debiti vs l'Erario per imposte diverse	60.433	50.941
2.5.1	Clienti c/anticipi (contrib.c/anticipi)	165	-622
	Debiti vs il Personale	194.803	377.108
2.4.5	Altri debiti	652	1.480
	totale debiti di funzionamento	977.092	1.403.292
E	FONDI PER RISCHI ED ONERI		
2.1.1	Fondo oscillazione cambi	0	0
2.1.2	Fondo oscillazione titoli	0	0
2.1.3	Fondo svalutazione crediti	218.151	300.327
2.1.4	Fondo imposte differite	0	0
	Fondo accant. nto ex D.L. 194/02	248.800	248.800
	Fondo ferie non godute	248.265	0
	totale fondi per rischi ed oneri	715.217	549.127
F	RATEI E RISCOINTI PASSIVI		
2.7.1	Ratei passivi	0	0
2.7.2	Risconti passivi: saldo c/c. postale al 31.12.03	213.511	221.697
	Risconti passivi: Contributi ind.li c/anticipi	4.059.346	3.884.737
	Risconti passivi: contr. Minindustria c/capitale	405.753	144.625
	totale ratei e risconti passivi	4.678.610	4.251.058
	totale PASSIVITA'	9.822.475	9.936.594
	TOTALE PASSIVO	23.490.681	23.341.159
G	CONTI D'ORDINE		
	Fidejussioni	0	0
	Impegni diversi	45.922	57.952
	totale conti d'ordine	45.922	57.952

XVI LEGISLATURA - DISEGNI DI LEGGE E RELAZIONI - DOCUMENTI

Class.ne Ministeria le	C/ECONOMICO 2003	2003		2002	
		parziali		parziali	
A)	Proventi correnti (Valore della prod.ne)				
3.1	Ricavi e prov. derivanti dalla attività		796.144	654.873	654.873
a	<i>Attività dei Laboratori</i>	796.144		654.873	
3.2	Proventi da pubblicazioni e didattica		58.861		69.433
a	<i>Gestione esterna rivista</i>	34.706		34.706	
b	<i>vendita libri, monografie e rivista</i>	3.527		3.546	
c	<i>Frequenze corsi e seminari</i>	20.628		31.181	
3.3	Proventi diversi		1.208.470		672.530
a	<i>Attività diverse</i>	35.599		50.927	
b	<i>Poste rettific.ve c/eserc.</i>	27.984		7.144	
c	<i>Contributo Minindustria c/eserc.</i>				
	<i>quota capit.ne 2002</i>	36.156		36.156	
	<i>quota cap.ne su assegnazioni 2003</i>	219.320			
e	<i>Contributi di ricerca c/eserc.</i>				
	<i>da Amministrazioni pubbliche</i>	138.511		92.764	
	<i>da Enti Privati</i>	457.500		461.782	
	<i>da M.I.U.R.</i>	293.401		23.757	
3.4	Contributi industriali c/eserc.		6.012.675		6.000.846
3.5	Contributi commerc.li c/eserc.		505.775		480.708
3.8	Quota c/Es. sterilizz.ne Contr.c/Capitale		353.591		375.119
3.9	Compens.ne costi figurativi Pers.Statale		415.171		415.566
	totale A (valore della produzione)		9.350.688		8.669.075
B	Oneri correnti (Costi della produzione)				
4.1	Materie prime e sussidiarie		449.216		445.219
a	<i>Acquisti per laboratori</i>	341.179		337.570	
b	<i>Materiali per pubblic.ni e riviste</i>	1.200		425	
c	<i>Materiali diversi di consumo</i>	106.837		107.223	
4.2	Spese di funzionamento Organi istit.li		148.631		123.358
a	<i>Consiglio di Amministrazione</i>	110.991		94.437	
b	<i>Collegio dei Revisori</i>	37.376		28.785	
c	<i>Spese di rappresentanza</i>	264		136	
4.3	Costi per Servizi		1.922.828		1.898.875
a	<i>Servizi per rivista e pubblicazioni</i>	25.830		9.553	
b	<i>Part.ne a convegni e congressi e corsi di agg.nto</i>	47.044		24.489	
c	<i>Utenze diverse</i>	453.102		435.030	
d	<i>Postali e bancarie</i>	24.426		30.561	
e	<i>Trasporti e dogane</i>	9.667		13.621	
f	<i>Pulizie e disinfestazioni</i>	444.761		422.131	
f1	<i>Vigilanza</i>	62.645		61.762	
g	<i>Consulenze, collab.ni ed incarichi</i>	175.100		255.580	
g1	<i>Collaborazioni esterne programmi di ricerca</i>	53.833		116.853	
h	<i>Premi di assicurazione</i>	39.250		34.061	
i	<i>Manutenzioni e riparazioni</i>	587.170		495.233	
4.4	Godimento beni di terzi		24.731	6.429	6.429

XVI LEGISLATURA - DISEGNI DI LEGGE E RELAZIONI - DOCUMENTI

Class.ne Ministeria le	C/ECONOMICO 2003	2003		2002	
		parziali		parziali	
4.5	Personale		4.390.018		4.218.945
a	Stipendi, assegni e indennità varie	2.732.271		2.814.175	
b	Stipendi e ass. personale a contratto	157.752		39.790	
c	Indennità ed oneri al personale statale	77.952		107.612	
d	Oneri sociali obbligatori	698.716		638.441	
e	Missioni e trasferte	51.909		53.370	
f	Adeguamento Fondo indennità di F.R.	228.722		362.550	
g	altri oneri	96.006		115.078	
h	Borse di studio e addestramento	98.425		87.929	
i	ferie non godute	248.265		0	
z	Costi figurativi personale statale		415.171	415.566	415.566
4.6	Variazioni delle rimanenze		-15.738		-23.738
a	Rimanenze finali	-51.297		-35.559	
b	Rimanenze iniziali	35.559		11.821	
4.10	Ammortamenti		897.874	881.847	881.847
4.11	Accantonamenti		0	248.800	248.800
4.12	Altri costi ed oneri di gestione		185.008		122.789
a	Imposte e tasse indirette	64.196		59.040	
b	Rimborso contributi c/eserc.	71.828		2.617	
c	Altre Poste reff.ve c/esercizio	4.445		4.078	
d	Oneri Diversi	44.539		57.054	
	totale B (costi della produzione)		8.417.740		8.338.090
	a) Risultato della gest. corrente (A-B)		932.948		330.985
C	Proventi ed oneri finanziari				
3.4	Proventi finanziari	62.023		55.775,26	
4.6	Oneri finanziari	-483		0	
	b) risultato della gest. Finan.ria		61.540		55.775
E	Rettifiche di valore attività finanziaria				
	Rivalutazione attivo patrimoniale	0		0	
	Svalutazioni dell'attivo patrimoniale	0		0	
	d) differenza delle rettifiche		0		0
D	Proventi ed oneri straordinari				
3.5	a) Sopravv.nze attive da alienazioni	0		6.570	
	b) Sopravv. Attive e insuss.nze passive diverse	63.586		135.796	142.366
4.9	a) Sopr.nze passive da dismissioni	-1.697		-671	
	b) Sopr.nze passive insuss.nze attive diverse	-200.247		-21.525	-22.196
	c) risultato gestione straordinaria		-138.359		120.170
	Risultato dell'eserc. prima delle imposte		856.129		506.930
	Imposte dirette dell'esercizio		238.897		278.502
a	I.R.P.E.G.	15.845		17.297	
b	I.R.A.P. istuz.le e commerciale	223.052		261.205	
	Avanzo (Utile) al netto delle imposte		617.232		228.428

NOTA INTEGRATIVA 2003

Premessa

La presente Nota Integrativa è redatta ai sensi dell'art. 7 del Regolamento di Contabilità e dall'art. 2427 del c.c. in punto richiamato. Unitamente allo Stato Patrimoniale e al Conto Economico, forma parte integrante del Bilancio dell'esercizio 2003.

I documenti e le informazioni che la costituiscono e la corredano sono stati redatti conformemente al dettato degli art. 2423 e seguenti del Codice Civile, utilizzando i criteri tratti dal Regolamento di Contabilità, applicato in coerenza e riferimento con i principi contabili della prevalente dottrina in materia (IASB), al fine di rappresentare con chiarezza, in modo veritiero e corretto, il risultato economico dell'esercizio, la situazione patrimoniale e finanziaria dell'Istituto, alla data del 31 Dicembre 2003

Lo schema di Bilancio è stato redatto sullo schema proposto dal Ministero delle Attività Produttive, come ripreso nel Regolamento di contabilità della Stazione.

Indice degli argomenti

Criteri di valutazione dei beni patrimoniali

Immobilizzazioni immateriali e materiali

Ammortamenti

Immobilizzazioni finanziarie

Rimanenze

Crediti

Debiti

Debiti tributari

Trattamento di fine rapporto

Fondi per rischi ed oneri

Ratei attivi

Risconti passivi

Conti d'ordine

Attività dei laboratori

Contributi di ricerca

Contributi industriali 2003

Contributi commerciali c/Dogane

Sterilizzazione contributi c/capitale ante 2002

Incidenza dell'IVA sui costi di produzione

Acquisto materia prime di consumo

Compensi agli Amministratori e Revisori

Utenze, pulizie

Consulenze, incarichi e collaborazioni

Manutenzioni

Godimento beni di terzi

Personale

Altri costi ed oneri di gestione

Proventi ed oneri finanziari, straordinari

Variazioni del Patrimonio Netto

Centri di costo

Bilancio riclassificato c.c. in forma abbreviata