

**CRAM 2. Direzione Generale: ripartizione nelle principali categoria di spesa**

|   | Previsione definitiva<br>Uscita | Totale Spese<br>Impegnate | Totale Spese<br>Pagate |
|---|---------------------------------|---------------------------|------------------------|
| <b><i>Uscite Correnti</i></b>   |                                 |                           |                        |
| Spese per gli organi dell'ente  | -                               | -                         | -                      |
| Spese per il personale in servizio  | 857.398,30                      | 80.444,09                 | 28.562,82              |
| Spese per acquisizione di beni e servizi  | 90.711,04                       | 42.568,39                 | 6.344,25               |
| Spese per la ricerca  | 0,00                            | 0,00                      | 0,00                   |
| Trasferimenti passivi   | 3.735,48                        | 3.735,48                  | 3.735,48               |
| Oneri finanziari  | -                               | -                         | -                      |
| Oneri tributari   | -                               | -                         | -                      |
| Altre uscite correnti   | -                               | -                         | -                      |
| <b><i>Uscite in conto capitale</i></b>  |                                 |                           |                        |
| Acquisizione di beni di uso durevole  | 1.111.078,02                    | 49.796,00                 | -                      |
| Acquisizione di Immobiliz. Tecniche+Partecipazioni e Acquisto di Valori Mobiliari | -                               | -                         | -                      |
| Immobilizzazioni finanziarie  | -                               | -                         | -                      |
| <b><i>Somme non attribuite</i></b>  |                                 |                           |                        |
| Fondi ed accantonamenti   | 4.568.109,70                    | -                         | -                      |
| <b><i>Partite di giro</i></b>   |                                 |                           |                        |
| Uscite per partite di giro  | -                               | -                         | -                      |
| <b>Totale</b>   | <b>6.631.032,54</b>             | <b>176.543,96</b>         | <b>38.642,55</b>       |
| <b>Totale senza Partite di Giro</b>   | <b>6.631.032,54</b>             | <b>176.543,96</b>         | <b>38.642,55</b>       |

**CRAM 3. Direzione Centrale Attività Scientifiche: ripartizione nelle principali categoria di spesa**

|   | Previsione definitiva<br>Uscita | Totale Spese<br>Impegnate | Totale Spese<br>Pagate |
|---|---------------------------------|---------------------------|------------------------|
| <b><i>Uscite Correnti</i></b>   |                                 |                           |                        |
| Spese per gli organi dell'ente  | -                               | -                         | -                      |
| Spese per il personale in servizio  | 32.545.920,78                   | 13.691.847,59             | 12.161.002,04          |
| Spese per acquisizione di beni e servizi  | 35.327.244,52                   | 20.539.236,83             | 14.074.137,56          |
| Spese per la ricerca  | 17.217.445,17                   | 7.253.067,26              | 6.304.269,96           |
| Trasferimenti passivi   | 4.311.366,04                    | 1.685.534,76              | 946.020,22             |
| Oneri finanziari  | 13.329,00                       | 5.607,84                  | 3.834,16               |
| Oneri tributari   | 2.864.066,93                    | 1.646.922,47              | 1.299.695,95           |
| Altre uscite correnti   | 741.576,24                      | 114.628,14                | 103.673,97             |
| <b><i>Uscite in conto capitale</i></b>  |                                 |                           |                        |
| Acquisizione di beni di uso durevole  | 11.982.837,65                   | 5.625.213,96              | 2.857.240,06           |
| Acquisizione di Immobiliz. Tecniche+Partecipazioni e Acquisto di Valori Mobiliari | 9.734.705,91                    | 6.691.805,18              | 3.875.183,12           |
| Immobilizzazioni finanziarie  | 80.233,05                       | 14.265,09                 | 8.804,01               |
| <b><i>Somme non attribuite</i></b>  |                                 |                           |                        |
| Fondi ed accantonamenti   | 623.989,44                      | 266.499,71                | 85.083,50              |
| <b><i>Partite di giro</i></b>   |                                 |                           |                        |
| Uscite per partite di giro  | 10.893.055,30                   | 10.108.064,27             | 5.613.248,43           |
| <b>Totale</b>   | <b>126.335.770,03</b>           | <b>67.642.693,10</b>      | <b>47.331.472,98</b>   |
| <b>Totale senza Partite di Giro</b>   | <b>115.442.714,73</b>           | <b>57.534.628,83</b>      | <b>41.718.224,55</b>   |

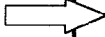


**CRAM 4. Direzione Centrale Affari Giuridici: ripartizione nelle principali categorie di spesa**

|   | Previsione definitiva<br>Uscita | Totale Spese<br>Impegnate | Totale Spese<br>Pagate |
|---|---------------------------------|---------------------------|------------------------|
| <b><u>Uscite Correnti</u></b>   |                                 |                           |                        |
| Spese per gli organi dell'ente  | 803.107,53                      | 610.010,81                | 492.353,12             |
| Spese per il personale in servizio  | 78.515.403,51                   | 73.826.969,28             | 67.633.006,01          |
| Spese per acquisizione di beni e servizi  | 2.467.840,93                    | 2.153.838,04              | 1.914.494,07           |
| Spese per la ricerca  | 0                               | 0                         | 0                      |
| Trasferimenti passivi   | 0                               | 0                         | 0                      |
| Oneri finanziari  | 1.000,00                        | 848,60                    | 787,67                 |
| Oneri tributari   | 6.271.972,14                    | 6.271.972,14              | 5.521.019,52           |
| Altre uscite correnti   | 13.225.431,90                   | 118.744,07                | 93.722,56              |
| <b><u>Uscite in conto capitale</u></b>  |                                 |                           |                        |
| Acquisizione di beni ad uso durevole  |                                 |                           |                        |
| Acquisizione di Immobiliz. Tecniche+Partecipazioni e Acquisto di Valori Mobiliari | 80.000,00                       | 58.050,60                 | 52.199,26              |
| Immobilizzazioni finanziarie  | 15.753.335,63                   | 9.792.828,29              | 7.157.367,96           |
| <b><u>Somme non attribuite</u></b>  |                                 |                           |                        |
| Fondi ed accantonamenti   | 56.705.688,84                   | -                         | -                      |
| <b><u>Partite di giro</u></b>   |                                 |                           |                        |
| Uscite per partite di giro  | 50.055.000,00                   | 26.031.079,47             | 19.815.502,80          |
| <b>Totale</b>   | <b>223.878.780,48</b>           | <b>118.864.341,30</b>     | <b>102.680.452,97</b>  |
| <b>Totale senza Partite di Giro</b>   | <b>173.823.780,48</b>           | <b>92.833.261,83</b>      | <b>82.864.950,17</b>   |

Maggiori elementi di dettaglio per le spese possono essere desunti dall'allegato Bilancio di verifica con classificazione delle spese per CRAM di primo livello (**All. 3b**).

Le spese sono state sostenute nei limiti di quanto previsto dalle varie norme per il contenimento della spesa pubblica.

**RISPETTO DEI VINCOLI NORMATIVI CUI E' SOTTOPOSTA LA GESTIONE ORDINARIA**

| CAPITOLI DI SPESA  | LIMITE DI SPESA  | IMPEGNATO 2010 |
|--|--|----------------|
| Legge 23/12/2005 n. 266 art. 1 comma 11 e 12<br>Il limite imposto è rappresentato dal 50% delle spese sostenute nel 2004   |  |                |
| cap. 1.1.3.031 Noleggio autovetture  |  | € 48.153,52    |
| tot.    | € 280.764,02   |                |
| cap. 1.1.3.032 Es. manut. rip. autovetture   |  | € 86.866,22    |
|  |  | € 135.019,74   |
| Legge 24/12/2007 n. 244 art. 2 comma 589-590 e 593<br>Il limite impone che tali spese devono essere inferiori a quelle sostenute nel 2009  |  |                |
| cap. 1.1.3.005. Spese postali, teleg. telef. spedizioni  | € 512.778,91   | € 426.534,32   |
| Art. 61 comma 5 D.L. 112 del 25/6/2008 convertito dalla Legge 133 del 6/8/2008:<br>le spese per rappresentanza e pubblicità, a partire dal 2009, non possono superare il 50% della medesima spesa sostenuta nel 2007 |  |                |
| cap. 1.1.3.027 Spese di rappresentanza   | € 3.511,32   | € 0,00         |
| cap. 1.1.3.028 Spese pubblicitarie   | € 2.724,16   | € 0,00         |
| Legge 24/12/2007 n. 244 art. 2 commi 618-623<br>Il limite impone che tali spese devono essere inferiori al 3% del valore degli immobili  |  |                |
| cap. 1.1.3.009 Manut. rip. adatt. locali, impianti   | tot.  | € 806.072,54   |
| cap. 2.1.1.005 Ricost. ripristino, manut. straord. Imm.  | € 4.063.878,32   | € 1.325.990,85 |
|  |  | € 2.132.063,39 |
| Legge 24/12/2007 n. 244 art. 3 comma 80<br>Il limite imposto è rappresentato dal 35% delle spese sostenute nel 2005  |  |                |
| cap. 1.1.2.010. Co.Co.Co.  | tot.  | € 45.990,00    |
| cap. 1.1.2.003. Personale impiegatizio   | 605.331,70   | € 250.380,54   |
|  |  | € 296.370,54   |

A dimostrazione di quanto suesposto si allegano i dati estratti dal bilancio per singolo centro di responsabilità (Al. 11)

L'Ente ha provveduto, come previsto dall'art. 61 del D.L. 112/2008, al versamento delle somme dovute al bilancio dello Stato relative a spese di rappresentanza e pubblicità per un importo complessivo pari ad € 3.735,48.

In fase di redazione del bilancio di previsione 2010, l'Ente ha provveduto ad istituire i fondi previsti dal Regolamento di amministrazione e contabilità per un ammontare complessivo di € 11.256.845,00 così ripartiti: al CRAM 4. sono stati iscritti al Fondo rinnovi contrattuali (art. 16 del RAC) € 8.274.521,00 mentre al CRAM 2. sono stati stanziati € 524.940,00 al Fondo rischi ed oneri (art. 17 del RAC), € 1.075.000,00 al Fondo di riserva uscite impreviste (art. 15 del RAC), € 600.000,00 al Fondo per adeguamenti DLgs. 626/94, € 629.000,00 al Fondo speciale per avanzo non distribuito ed in ultimo € 153.384,00 al Fondo spese generali di funzionamento.

Rispetto alle previsioni iniziali, le risultanze finali della gestione 2010 evidenziano, in alcuni casi, variazioni in diminuzione. Poiché la gestione contabile di detti fondi non prevede sugli stessi l'assunzione di impegni di spesa, così come previsto dal RAC, l'Amministrazione ha provveduto attraverso le suddette variazioni, al recupero delle risorse necessarie per garantire la copertura finanziaria di quelle spese che, nella fase di redazione del bilancio di previsione, non erano state individuate allocando così le risorse nei pertinenti capitoli di spesa.

Pertanto, le risultanze finali determinate nel corso dell'esercizio evidenziano variazioni in aumento per € 647.513,57 al Fondo rinnovi contrattuali (cap. 1.2.6.008.), variazioni in diminuzione per € 433.999,80 al Fondo rischi ed oneri (cap. 1.2.6.006.), variazioni in diminuzione per € 600.000,00 al Fondo di riserva per uscite impreviste (cap. 1.2.6.007.), variazioni in diminuzione per € 600.000,00 al Fondo per adeguamenti DLgs. 626/94 (cap. 1.2.6.010.), variazioni in diminuzione per € 629.000,00 al Fondo speciale per avanzo non distribuito (cap. 1.2.6.011.), variazioni in aumento per € 1.132.654,31 al Fondo spese generali di funzionamento.

Per quanto riguarda il capitolo 1.2.6.008. "**fondo rinnovi contrattuali**", la variazione incrementativa di € 2.525.490,56 recepisce l'importo di € 2.090.474,00 che rettifica l'avanzo presunto di € 3.971.498,00 con quello determinato a consuntivo di € 6.061.972,00, mentre la restante quota di 435.016,56 è riferita al costo delle progressioni 2009 e 2010.

La variazione negativa per € 1.877.976,99 comprende quella di € 505.534,62, predisposta nel primo assestamento, relativa al trasferimento delle risorse riferite alle quote trattamento accessorio dei cessati servizio 2008-2009 e quota parte 2010 al capitolo "fondo trattamento accessorio personale di ruolo", nonché quella di € 1.372.442,37 registrata nel secondo assestamento. Quest'ultima si è resa necessaria per il pagamento dell'indennità di vacanza contrattuale personale livellato e personale appartenente all'area ricercatori tecnologi per il periodo aprile-agosto 2010 (€ 147.754,89), per adeguare le competenze stipendiali personale area VII a seguito del rinnovo del CCNL e relativi arretrati (€ 261.825,25), per adeguare le competenze stipendiali necessarie per i passaggi di livello dei ricercatori-tecnologi liv. I-III (€ 805.479,86), per procedere alle assunzioni autorizzate con D.P.C.M. del 26/11/2009 (€ 157.382,37).

La variazione incrementativa indicata al capitolo "**fondo rischi ed oneri**" pari ad € 300.000,20 è rettificativa del presunto avanzo di amministrazione iniziale mentre quella negativa di € 734.000,00 recepisce, nella misura di € 500.000,00, parte del taglio del contributo di funzionamento e, nella misura di € 234.000,00, una variazione che si è resa necessaria per incrementare il capitolo imposte e tasse.

Le risorse sottratte al "**fondo di riserva per uscite impreviste**" pari ad € 600.000,00 trovano giustificazione nel taglio del contributo di funzionamento.

La variazione negativa di € 600.000,00 registrata al capitolo "**fondo per adeguamenti DLgs. 626/94**" del CRAM della Direzione Generale si è resa necessaria in quanto, con specifico provvedimento, il Direttore Generale ha delegato alla firma di tutti gli atti relativi alla gestione del fondo destinato ad interventi di sicurezza, il Dirigente Generale della Direzione centrale affari giuridici. Pertanto, nel corso dell'esercizio, il medesimo fondo attribuito al CRAM della Direzione centrale affari giuridici, ha registrato dapprima un incremento di ulteriori 600.000,00 oltre quelli trasferiti dal CRAM 2. e, successivamente, una diminuzione per € 1.200.000,00

necessaria a garantire la copertura finanziaria, per lo più finalizzata ad interventi strutturali riconducibili alla sicurezza degli ambienti di lavoro delle strutture di ricerca dell'Ente.

Il "fondo speciale per avanzo non distribuito" recepisce una variazione in diminuzione per € 629.000,00 conseguente l'approvazione del Conto Consuntivo 2009 dell'Ente, che ne ha rideterminato l'esatto l'ammontare.

Per quanto riguarda il "fondo spese generali di funzionamento", le variazioni positive per € 2.545.099,73 sono conseguenti la trattenuta dell'80% operata dall'Amministrazione centrale sulle spese generali non soggette a rendicontazione dei contributi straordinari gestiti dalle strutture di ricerca, mentre, le variazioni negative per € 1.412.445,42 si sono rese necessarie per far fronte alle esigenze che si sono manifestate nel corso del 2010 sia nell'ambito dell'attività di gestione dell'Amministrazione centrale che delle strutture. E' opportuno precisare che le variazioni in diminuzione recepiscono anche la variazione negativa di € 113.395,00 necessaria per far fronte al taglio applicato al contributo di funzionamento dell'Ente.

Pertanto, le previsioni definitive relative ai suddetti Fondi ammontano a complessivi € 10.774.013,08.

I flussi finanziari relativi al 2010 possono essere così riassunti:

|                         |   |   |                |
|-------------------------|---|---|----------------|
| Fondo iniziale di Cassa | € |   | 44.279.473,35  |
| Riscossioni             | € | + | 162.756.596,54 |
| Pagamenti               | € | - | 178.201.766,13 |
| Fondo finale di Cassa   | € |   | 28.834.303,76  |

### **INDICI DI BILANCIO**

Grado di autonomia finanziaria dell'Ente:

Entrate (entrate diverse dai contributi MiPAF) / Totale entrate correnti

$$= 14.797.614,00 / 125.936.266,00 = 12\%$$

*Gli importi indicati sono al netto dell'importo di € 3.753.336,00 ovvero quanto rimborsato dagli ex dipendenti all'Ente a seguito delle riliquidazioni del TFR*



\* Comprendono: trasferimenti da altre amm.ni statali, contributi da parte delle regioni, province e comuni, trasferimenti da parte di altri enti del settore pubblico e privato nonché le entrate derivanti dalla prestazione di servizi, redditi e proventi patrimoniali, poste correttive e compensative di uscite correnti.

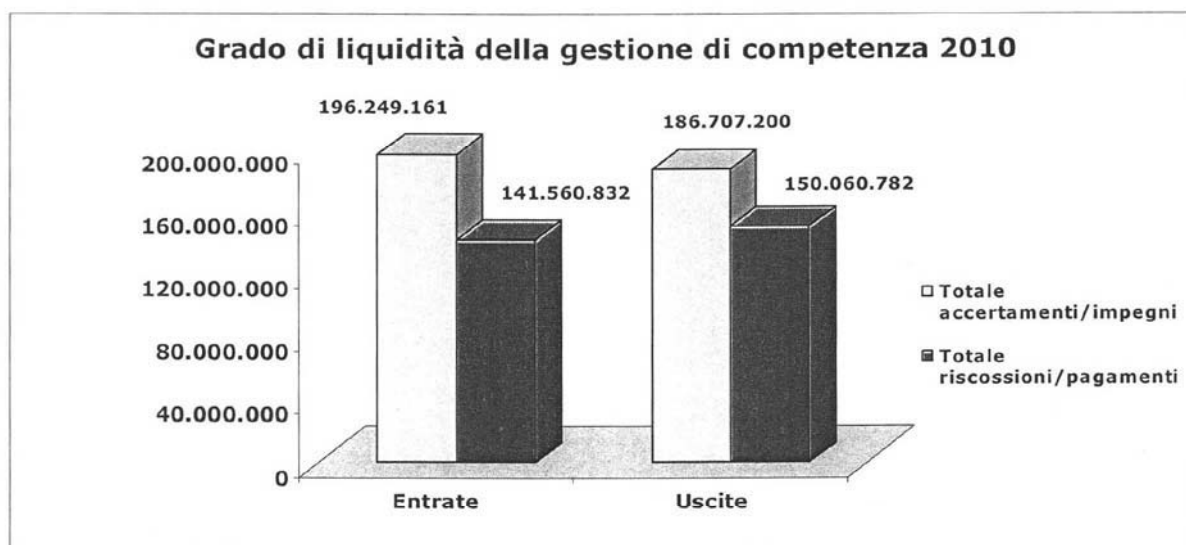
## Grado di esecuzione del bilancio:

- a) Entrate accertate / Stanziamenti in entrata definitivi di competenza  
=  $160.110.017,93 / 160.152.124,22 = 100\%$
- b) Spese impegnate / Stanziamenti in uscita definitivi di competenza  
=  $150.568.056,33 / 295.968.883,75 = 51\%$
- c) Minori entrate / Stanziamenti in entrata definitivi di competenza  
=  $42.106,29 / 160.152.124,22 = 0\%$
- d) Economie di spesa / Stanziamenti in uscita definitivi di competenza  
=  $145.400.827,42 / 295.968.883,75 = 49\% (*)$

(\*) La percentuale si riferisce ad economie di bilancio che derivano dalle gestione dei progetti finalizzati pluriennali.

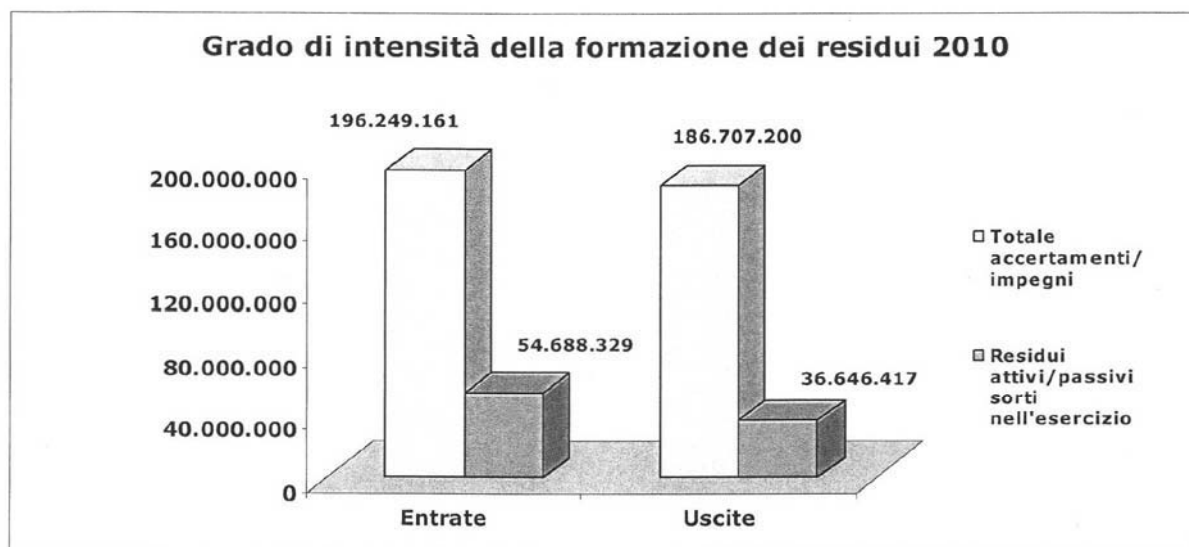
## Grado di liquidità della gestione di competenza:

- a) Riscossioni in competenza / Totale accertamenti  
=  $141.560.832,48 / 196.249.161,67 = 72\%$
- b) Pagamenti in competenza / Totale impegni  
=  $150.060.782,45 / 186.707.200,07 = 80\%$



## Grado d'intensità della formazione dei residui:

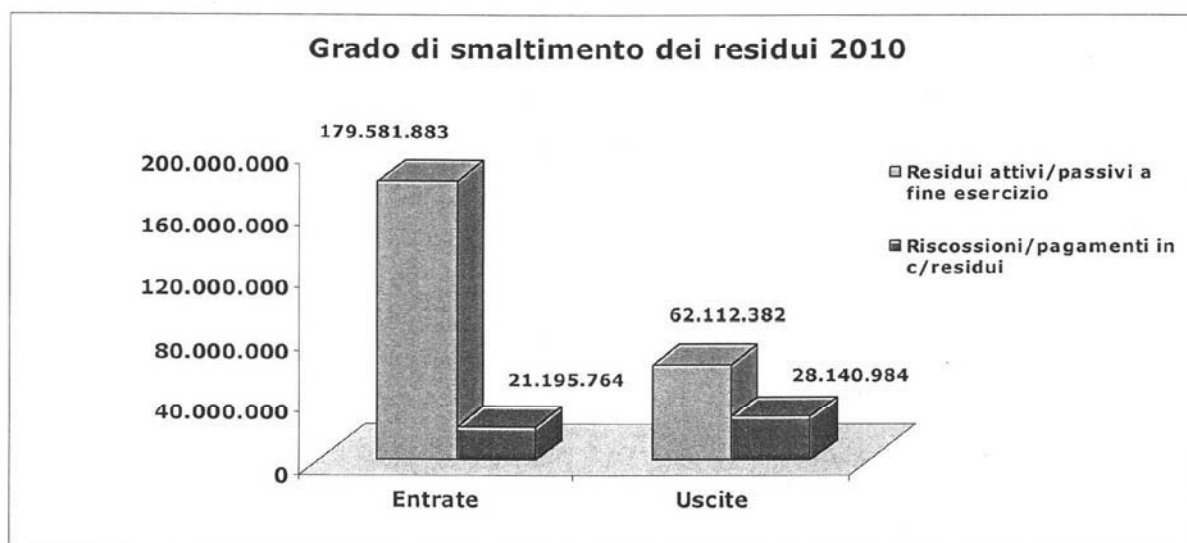
- a) Residui attivi sorti nell'esercizio / Totale accertamenti  
=  $54.688.329,19 / 196.249.161,67 = 28\%$
- b) Residui passivi sorti nell'esercizio / Totale impegni  
=  $36.646.417,62 / 186.707.200,07 = 20\%$



Un commento positivo merita quanto rappresentato graficamente circa il grado di liquidità e il grado della formazione dei residui attivi e passivi nella gestione 2010 a dimostrazione della capacità dell'Ente di sollecitare i propri debitori ad evadere i debiti verso l'Amministrazione e la conseguente capacità da parte dell'Amministrazione ad estinguere i propri debiti d'esercizio, confermando così l'abilità nella gestione dei flussi finanziari che sottolinea la vitalità dell'Ente.

Grado di smaltimento dei residui:

- a) Totale riscossioni in c/residui / Totale residui attivi esistenti  
 = 21.195.764,06 / 179.581.883,25 = 12%
- b) Totale pagamenti in c/residui / Totale residui passivi esistenti  
 = 28.140.983,68 / 62.112.382,39 = 45%



Indicatore della situazione di cassa:

(Saldo iniziale di cassa + totale riscossioni) / totale pagamenti

= (44.279.473,35 + 162.756.596,54) / 178.201.766,13 = 116%

## RESIDUI

Ai sensi dell'articolo 37 del Regolamento di Contabilità la delibera di riaccertamento dei residui costituisce parte integrante del rendiconto finanziario.

### RESIDUI ATTIVI

| CRAM   | Ammontare iniziale al 1/1/2010 | Variazioni 2010      | Residui riscossi     | Somme da riscuotere al 31/12/2010 |
|--|--------------------------------|----------------------|----------------------|-----------------------------------|
| 1. Presidenza                                  | 0,00                           | 0,00                 | 0,00                 | 0,00                              |
| 2. Direzione Generale                          | 5.385.989,68                   | 0,00                 | 2.403.442,00         | 2.982.547,68                      |
| 3. Direzione Centrale<br>Attività Scientifiche | 132.665.648,21                 | -1.367.964,52        | 18.788.414,63        | 112.509.269,06                    |
| 4. Direzione Centrale<br>Affari Giuridici      | 9.405.644,76                   | -0,01                | 3.907,43             | 9.401.737,32                      |
| <b>Totale</b>                                  | <b>147.457.282,65</b>          | <b>-1.367.964,53</b> | <b>21.195.764,06</b> | <b>124.893.554,06</b>             |

### RESIDUI PASSIVI

| CRAM   | Ammontare iniziale al 1/1/2010 | Variazioni 2010      | Residui pagati       | Somme da pagare al 31/12/2010 |
|--|--------------------------------|----------------------|----------------------|-------------------------------|
| 1. Presidenza                                  | 54.295,76                      | -88,54               | 50.325,74            | 3.881,48                      |
| 2. Direzione Generale                          | 353.647,51                     | -11.364,61           | 118.239,72           | 224.043,18                    |
| 3. Direzione Centrale<br>Attività Scientifiche | 43.536.593,10                  | -2.271.603,21        | 18.370.598,62        | 22.894.391,27                 |
| 4. Direzione Centrale<br>Affari Giuridici      | 11.975.460,10                  | -29.991,66           | 9.601.819,60         | 2.343.648,84                  |
| <b>Totale</b>                                  | <b>55.919.996,47</b>           | <b>-2.313.048,02</b> | <b>28.140.983,68</b> | <b>25.465.964,77</b>          |

I complessivi residui attivi, ivi compresi quelli provenienti dalla gestione di competenza (€ 54.688.329,19), ammontano a € 179.581.883,25 (+22% rispetto al 2009).

I complessivi residui passivi, ivi compresi quelli provenienti dalla gestione di competenza (€ 36.646.417,62), ammontano a € 62.112.382,39 (+11% rispetto al 2009).

Le strutture di ricerca e l'Amministrazione Centrale hanno provveduto alla compilazione della situazione dei residui attivi e passivi riesaminando le ragioni del loro mantenimento in bilancio totalmente o parzialmente, motivandole opportunamente.

Si allega la relazione del Riaccertamento dei Residui Attivi e Passivi ed il prospetto riepilogativo (All. 4a - 4b).

**AVANZO D'AMMINISTRAZIONE**

Il saldo di cassa iniziale dell'Ente all'1/01/2010 è pari a € 44.279.473,35 e a seguito delle riscossioni e dei pagamenti realizzati, in c/competenza e in c/residui nel corso dell'esercizio 2010, si ottiene un saldo finale di € 28.834.303,76 (**All. 5**).

|   |   |                        |
|---|---|------------------------|
| <b>Saldo iniziale di cassa all'1/1/2010</b> | € | <b>44.279.473,35</b>   |
| + Riscossioni                               | € | 162.756.596,54         |
| - Pagamenti                                 | € | <u>-178.201.766,13</u> |
| <b>Saldo finale al 31/12/2010</b>           | € | <b>28.834.303,76</b>   |

I dati contabili di cassa dell'Ente concordano esattamente con il quadro di raccordo trasmesso dalla BNL (**All. 6**), Istituto Cassiere. Il saldo differisce da quanto registrato nel conto di Tesoreria Unica n. 79347 presso la Banca d'Italia, mod. 56 T (**All. 7**) che presenta un saldo pari a € 28.804.937,72.

La differenza tra i due saldi pari a € 29.366,04 è così costituita:

|   |   |                   |
|---|---|-------------------|
| Riscossioni effettuate dal Tesoriere e non contabilizzate in B.I. | € | -16.617,65        |
| Pagamenti effettuati dal Tesoriere e non contabilizzati in B.I.   | € | 0,00              |
| Versamenti presso B.I. e non contabilizzati dal Tesoriere         | € | 0,00              |
| Rettifiche contabili  | € | <u>-12.748,39</u> |
| <b>Totale</b>   | € | <b>-29.366,04</b> |

Aggiungendo al saldo positivo di cassa i residui attivi per un ammontare di € 179.581.883,25 e sottraendo i residui passivi pari a € 62.112.382,39 otteniamo l'Avanzo di amministrazione del CRA a fine esercizio 2010 pari a € 146.303.804,62 (**All. 5**).

|   |   |                       |
|---|---|-----------------------|
| <b>Fondo cassa al 31/12/2010</b>            | € | <b>28.834.303,76</b>  |
| + Residui attivi                            | € | 179.581.883,25        |
| - Residui passivi                           | € | <u>62.112.382,39</u>  |
| <b>Avanzo d'amministrazione al 31/12/10</b> | € | <b>146.303.804,62</b> |

Si riporta nella tabella sottostante il maggior avanzo di amministrazione accertato a consuntivo, rispetto a quello presunto, per provenienza:

| TABELLA PROVENIENZA MAGGIORE AVANZO D'AMMINISTRAZIONE AL 31/12/2010 |       |            |  |                                    |                                      |                           |
|---|-------|------------|--|------------------------------------|--------------------------------------|---------------------------|
| EU  | CRAM  | CAPITOLO   | DESCRIZIONE  | ECONOMIE PRESUNTE A PREVENTIVO (A) | ECONOMIE DEFINITIVE A CONSUNTIVO (B) | Maggiori economie (B - A) |
| U   | 1.00. | 1.1.1.006. | Compensi e indennità ai componenti l'organo collegiale per la valutazione ed il controllo strategico | 16.250,00                          | 31.958,00                            | 15.708,00                 |
| U   | 1.00. | 1.1.1.012. | Oneri previdenziali ed assistenziali relativi agli organi  | 1.842,00                           | 3.621,00                             | 1.779,00                  |
| U   | 1.00. | 1.1.2.012. | Indennità e rimborsi spese per missioni in territorio estero   | 3.000,00                           | 3.000,00                             | 0,00                      |
| U   | 1.00. | 1.2.4.001. | Imposte, tasse e tributi vari  | -                                  | 2.837,00                             | 2.837,00                  |
| U   | 2.00. | 1.1.2.011. | Indennità e rimborsi spese per missioni in territorio nazionale                                      | 6.475,00                           | 6.348,68                             | -126,32                   |

## XVI LEGISLATURA – DISEGNI DI LEGGE E RELAZIONI - DOCUMENTI

|   |       |              |  |              |              |              |
|---|-------|--------------|--|--------------|--------------|--------------|
| U | 2.00. | 1.1.2.012.   | Indennità e rimborsi spese per missioni in territorio estero   | 5.900,00     | 5.900,43     | 0,43         |
| U | 2.00. | 1.1.2.016.   | Corsi per il personale e partecipazione alle spese per corsi indetti da enti, istituzioni, ed amm.ni | 422.720,00   | 645.425,10   | 222.705,10   |
| U | 2.00. | 1.2.6.006.   | Fondo rischi ed oneri art. 17 del RAC  | 73.120,00    | 90.940,20    | 17.820,20    |
| U | 2.00. | 1.2.6.007.   | Fondo di riserva per uscite impreviste art. 15 del RAC   | 475.000,00   | 170.249,64   | -304.750,36  |
| U | 2.00. | 1.2.6.012.   | Fondo spese generali di funzionamento  | 948.801,00   | 1.286.038,31 | 337.237,31   |
| U | 2.00. | 2.1.1.001.   | Acquisto terreni   | 600.000,00   | 600.000,00   | 0,00         |
| U | 2.00. | 2.1.1.003.   | Spese per progettazioni e costruzioni immobili   | 150.000,00   | 227.724,00   | 77.724,00    |
| U | 2.00. | 2.1.1.005.   | Ricostruzione, ripristino,manut. straord. immobili e relative progettazioni                          | 150.000,00   | 228.828,53   | 78.828,53    |
| U | 3.08. | 1.1.2.011.   | Indennità e rimborsi spese per missioni in territorio nazionale                                      | 7.000,00     | 10.454,89    | 3.454,89     |
| U | 3.08. | 1.1.3.004.   | Spese per stampa annali, monografie, estratti, bollettini, etc.                                      | 9.000,00     | 10.072,00    | 1.072,00     |
| U | 3.08. | 1.1.3.015.   | Spese per elaborazione dati  | 20.000,00    | 19.535,16    | -464,84      |
| U | 3.08. | 1.1.3.019.   | Spese per organizzazione e partecipazione a convegni, seminari, congressi, mostre, ed altre manifest | 2.000,00     | 2.187,90     | 187,90       |
| U | 3.08. | 2.1.2.001.   | Acquisto mobili, arredi, macchine d'ufficio  | 100.000,00   | 159.203,88   | 59.203,88    |
| U | 3.08. | 2.1.2.009.   | Acquisto licenza d'uso, software   | 191.000,00   | 387.570,81   | 196.570,81   |
| U | 4.00. | 1.1.1.005.   | Compensi e indennità ai componenti il Consiglio dei Dipartimenti                                     | 78.772,00    | 78.772,53    | 0,53         |
| U | 4.00. | 1.1.2.002.   | Stipendi ed assegni fissi al personale di ruolo (SPT)  | 2.549.713,00 | 3.625.208,18 | 1.075.495,18 |
| U | 4.00. | 1.1.2.014.   | Oneri previdenziali ed assistenziali a carico dell'ente  | 285.866,00   | 0,00         | -285.866,00  |
| U | 4.00. | 1.1.3.002.   | Spese per l'acquisto di materiali di consumo a carattere tecnico                                     | 3.695,00     | 0,30         | -3.694,70    |
| U | 4.00. | 1.1.3.003.   | Spese per l'acquisto di materiale di consumo economato   | 6.463,00     | 1,60         | -6.461,40    |
| U | 4.00. | 1.1.3.022.   | Spese per concorsi, funz. commissioni, comitati, etc.  | 22.893,00    | 22.893,53    | 0,53         |
| U | 4.00. | 1.2.6.008.   | Fondo per rinnovi contrattuali in corso art. 16 del RAC  | 7.947.386,00 | 7.947.386,00 | 0,00         |
| U | 1.00. | 1.1.2.011.   | Indennità e rimborsi spese per missioni in territorio nazionale                                      |              | 1.214,41+    | 1.214,41+    |
| U | 1.00. | 1.1.3.027.   | Spese di rappresentanza  |              | 1.500,00+    | 1.500,00+    |
| U | 1.00. | 1.1.3.032.   | Esercizio, manutenzione e riparazione autoveature  |              | 3.603,88+    | 3.603,88+    |
| U | 2.00. | 1.1.3.009.   | Manutenzione, riparazione ed adattamento locali e relativi impianti                                  |              | 5.381,04+    | 5.381,04+    |
| U | 2.00. | 1.1.3.021.   | Corrispettivi per prestazioni professionali e rimborsi spese   |              | 42.761,61+   | 42.761,61+   |
| U | 3.08. | 1.1.3.001.   | Spese per l'acquisto di pubblicazioni di frequente uso ufficio                                       |              | 17.340,17+   | 17.340,17+   |
| U | 3.08. | 1.1.3.018.   | Spese per attività divulgativa scambi culturali e iscrizioni a società scientifiche                  |              | 828,81+      | 828,81+      |
| U | 3.08. | 1.2.1.006.   | Spese per la gestione ed il funzionamento dei brevetti del CRA                                       |              | 9.089,28+    | 9.089,28+    |
| U | 3.08. | 2.1.2.002.   | Acquisto libri e pubblicazioni per la biblioteca   |              | 762,33+      | 762,33+      |
| U | 3.08. | 2.1.2.007.   | Manutenzione straordinaria macchine, attrezzature scientifiche e tecniche                            |              | 1.500,00+    | 1.500,00+    |
| U | 4.00. | 1.1.1.001.   | Compensi e indennità alla presidenza e Vice-Presidenza   |              | 19.933,00+   | 19.933,00+   |
| U | 4.00. | 1.1.1.002.   | Compensi e indennità ai componenti il C.d.A.   |              | 36.280,10+   | 36.280,10+   |
| U | 4.00. | 1.1.1.003.   | Compensi e indennità ai componenti il collegio dei revisori dei conti                                |              | 14.562,72+   | 14.562,72+   |
| U | 4.00. | 1.1.1.004.   | Indennità al magistrato della Corte dei Conti  |              | 4.572,90+    | 4.572,90+    |
| U | 4.00. | 1.1.1.007.   | Rimborsi spese, compensi e indennità ai componenti il Comitato di Valutazione delle Strutture di ric |              | 2.287,29+    | 2.287,29+    |
| U | 4.00. | 1.1.1.012.   | Oneri previdenziali ed assistenziali relativi agli organi  |              | 33.025,43+   | 33.025,43+   |
| U | 4.00. | 1.1.1.013.   | Rimborso spese agli organi istituzionali   |              | 3.655,90+    | 3.655,90+    |
| U | 4.00. | 1.1.1.014.   | Premio assicurativo organi dell'Ente   |              | 6,85+        | 6,85+        |
| U | 4.00. | 1.1.2.001.   | Stipendi ed assegni fissi al personale dirigente (D.G. e Dirigenti I° fascia)                        |              | 4.972,91+    | 4.972,91+    |
| U | 4.00. | 1.1.2.003.   | Stipendi ed assegni fissi al personale impiegatizio  |              | 123.629,46+  | 123.629,46+  |
| U | 4.00. | 1.1.2.006.   | Straordinario al personale impiegatizio  |              | 10.000,00+   | 10.000,00+   |
| U | 4.00. | 1.1.2.008.02 | Fondo per il trattamento acc.rio del personale di ruolo (SPT)  |              | 51.821,26+   | 51.821,26+   |
| U | 4.00. | 1.1.2.010.   | Compensi per rapporti di collaborazione coordinata e continuativa                                    |              | 28.000,00+   | 28.000,00+   |

## XVI LEGISLATURA – DISEGNI DI LEGGE E RELAZIONI - DOCUMENTI

|   |       |            |  |                       |                       |                     |
|---|-------|------------|--|-----------------------|-----------------------|---------------------|
| U | 4.00. | 1.1.2.011. | Indennità e rimborsi spese per missioni in territorio nazionale  |                       | 98,22+                | 98,22+              |
| U | 4.00. | 1.1.2.018. | Spese per accertamenti sanitari, cure, protesi, ricoveri, ecc.   |                       | 1.941,70+             | 1.941,70+           |
| U | 4.00. | 1.1.2.021. | Equo indennizzo al personale per la perdita dell'integrità fisica subita per infermità contratta per   |                       | 5.000,00+             | 5.000,00+           |
| U | 4.00. | 1.1.3.001. | Spese per l'acquisto di pubblicazioni di frequente uso ufficio   |                       | 1.456,88+             | 1.456,88+           |
| U | 4.00. | 1.1.3.004. | Spese per stampa annali, monografie, estratti, bollettini, etc.  |                       | 86.358,04+            | 86.358,04+          |
| U | 4.00. | 1.1.3.005. | Spese postali, telegrafiche, telefoniche, spedizioni, svincoli etc.  |                       | 12.888,92+            | 12.888,92+          |
| U | 4.00. | 1.1.3.006. | Spese per acqua gas energia elettrica  |                       | 2.953,46+             | 2.953,46+           |
| U | 4.00. | 1.1.3.008. | Manutenz. e riparazione mobili, macchine d'ufficio, attrezzature amministrative  |                       | 82,90+                | 82,90+              |
| U | 4.00. | 1.1.3.009. | Manutenzione, riparazione ed adattamento locali e relativi impianti  |                       | 696,43+               | 696,43+             |
| U | 4.00. | 1.1.3.012. | Canoni vari (pulizia locali, vigilanza notturna, etc)  |                       | 13.016,81+            | 13.016,81+          |
| U | 4.00. | 1.1.3.013. | Premi di assicurazioni contro rischi, incendio, furto, r.c. auto ed altro  |                       | 26.943,72+            | 26.943,72+          |
| U | 4.00. | 1.1.3.014. | Fitti passivi ed oneri locativi  |                       | 16.064,00+            | 16.064,00+          |
| U | 4.00. | 1.1.3.021. | Corrispettivi per prestazioni professionali e rimborsi spese   |                       | 2.565,43+             | 2.565,43+           |
| U | 4.00. | 1.1.3.026. | Spese per ricognizione e valutazione straordinaria del patrimonio  |                       | 122.463,58+           | 122.463,58+         |
| U | 4.00. | 1.1.3.031. | Noleggio autovetture   |                       | 5.191,38+             | 5.191,38+           |
| U | 4.00. | 1.1.3.032. | Esercizio, manutenzione e riparazione autovetture  |                       | 425,91+               | 425,91+             |
| U | 4.00. | 1.2.3.002. | Spese e commissioni bancarie   |                       | 151,40+               | 151,40+             |
| U | 4.00. | 1.2.6.001. | Spese per liti, arbitraggi, risarcimenti ed accessori  |                       | 72.417,44+            | 72.417,44+          |
| U | 4.00. | 2.1.2.001. | Acquisto mobili, arredi, macchine d'ufficio  |                       | 16.949,40+            | 16.949,40+          |
| U | 4.00. | 2.1.2.002. | Acquisto libri e pubblicazioni per la biblioteca   |                       | 5.000,00+             | 5.000,00+           |
|   |       |            | <b>Totale capitoli ordinario sede centrale</b>   | <b>14.076.896,00</b>  | <b>16.375.552,64</b>  | <b>2.298.656,64</b> |
|   |       |            | Maggiori risorse dovute a variazioni residui e economie rientrate dalle strutture  |                       | 75.129,95             | 75.129,95           |
|   |       |            | <b>Totale ordinario sede centrale</b>  |                       |                       | <b>2.373.786,59</b> |
|   |       |            | Maggiore avanzo ordinario proveniente dalla gestione delle strutture   | 453.000,00            | 762.711,13            | 309.711,13          |
|   |       |            | Quota personale tempo indet. da progetto finalizzato "AGRITRANSFER" a seguito di variante DM 28708/7303/10 del 17/12/2010                              |                       | 461.805,00            | 461.805,00          |
|   |       |            | Totale quote provenienti da progetti finalizzati   |                       | 353.463,36            | 353.463,36          |
|   |       |            | <b>TOTALE AVANZO ORDINARIO NON SOTTOPOSTO A VINCOLO DI DESTINAZIONE</b>  | <b>14.529.896,00</b>  | <b>18.028.662,08</b>  | <b>3.498.766,08</b> |
|   |       |            | Economie personale di ruolo proveniente dal capitolo stipendi personale di ruolo (787,762,50) + economie capitolo interventi assistenziali (50.000,00) |                       | 837.762,50            | 837.762,50          |
|   |       |            | Maggiore avanzo vincolato al f.do svalutazioni crediti   | 3.026.076,00          | 4.009.830,54          | 983.754,54          |
|   |       |            | Maggiore avanzo vincolato al f.do accantonamento indennità fine rapporto personale di ruolo  | 66.019.944,00         | 66.778.432,00         | 758.488,00          |
|   |       |            | Maggiore avanzo vincolato per borse di studio, assegni di ricerca  | 35.544,00             | 111.064,68            | 75.520,68           |
|   |       |            | Maggiore avanzo vincolato proveniente dalla gestione delle aziende agrarie   | 1.086.719,00          | 1.233.972,17          | 147.253,17          |
|   |       |            | Quota parte di accantonamento proveniente dal capitolo formazione del personale  | 119.280,00            | 119.280,00            | 0,00                |
|   |       |            | Avanzo vincolato al f.do rinnovi contrattuali  | 1.168.016,00          | 1.168.016,00          | 0,00                |
|   |       |            | Minore avanzo vincolato per spese c/capitale   | 1.058.934,00          | 917.999,33            | -140.934,67         |
|   |       |            | Minore avanzo vincolato ai progetti di ricerca   | 53.800.894,00         | 53.098.785,32         | -702.108,68         |
|   |       |            | <b>TOTALE AVANZO CON VINCOLO DI DESTINAZIONE</b>   | <b>126.315.407,00</b> | <b>128.275.142,54</b> | <b>1.959.735,54</b> |
|   |       |            | <b>TOTALE AVANZO DI AMMINISTRAZIONE</b>  | <b>140.845.303,00</b> | <b>146.303.804,62</b> | <b>5.458.501,62</b> |

**COMPOSIZIONE DELL'AVANZO D'AMMINISTRAZIONE UTILIZZATO**

L'Avanzo riportato nella prima posta delle entrate del bilancio preventivo 2011, approvato dal Mi.P.A.A.F. con nota prot. 6839 del 12/04/2011, è pari a € 140.845.303,00 mentre l'avanzo di amministrazione definitivo al 31 dicembre 2010 è pari a € 146.303.804,62.

Il maggiore avanzo di amministrazione, al lordo del minore avanzo accertato per progetti finalizzati pluriennali in corso (-702.108,68) e del minore avanzo riferito a ordinario vincolato per spese in c/capitale (-140.934,67), è pari a € 5.458.501,62. Pertanto l'effettivo maggior avanzo disponibile al netto delle riduzioni anzidette è pari ad € 6.301.544,97 di cui € 758.488,00 avanzo ordinario vincolato all'accantonamento per indennità di fine rapporto del personale di ruolo, € 983.754,54 vincolato al fondo svalutazione crediti, € 200.000,00 vincolato al fondo adeguamenti D.lgs. 626/94, € 1.000.000,00 vincolato al fondo spese generali di funzionamento, € 270.000,00 vincolato al fondo di riserva per uscite impreviste art. 15 del RAC, € 628.766,08 vincolato al fondo rischi ed oneri art. 17 del RAC, € 147.253,17 vincolato alle aziende agrarie, € 2.313.283,18 riferito alle risorse ordinarie la cui destinazione è stata in parte vincolata al titolo II delle uscite in c/capitale per € 1.000.000,00 a "Spese per progettazioni e costruzioni immobili" e per € 400.000,00 al capitolo "Acquisto macchine, attrezzature scientifiche e tecniche", ed in parte vincolata al titolo I delle spese correnti di cui € 837.762,50 destinate a spese per il personale di ruolo ed € 75.520,68 vincolate per borse di studio e assegni di ricerca delle strutture di ricerca. **(All.5a)**

L'Avanzo del CRA è costituito, nella misura del 48% (€ 70.272.640,00), dalla quota con vincolo di destinazione finalizzata all'attività di ricerca a carattere pluriennale (€ 53.098.785,32) e alla gestione delle aziende agrarie (€ 1.233.972,17), nonché da somme derivanti dalla gestione ordinaria ma vincolate per destinazione d'uso a spese correnti e in c/capitale (€ 15.939.882,51).

L'altro 52% dell'avanzo, per un totale di € 74.778.164,62, è vincolato ai fondi di cui € 66.778.432,00 al Fondo TFR, € 1.168.016,00 al Fondo rinnovi contrattuali, € 4.009.830,54 al Fondo svalutazione crediti, € 500.000,00 al Fondo adeguamenti DLgs 626/94, € 1.200.000,00 al Fondo vincolato spese generali di funzionamento, € 270.000,00 al Fondo di riserva per uscite impreviste, € 851.886,08 al Fondo rischi ed oneri.



Si evidenzia la ripartizione dell'avanzo nella seguente tabella:

| <b>UTILIZZAZIONE DELL'AVANZO DI AMMINISTRAZIONE PER L'ESERCIZIO 2011</b>               |                                   |                                     |                     |
|--|-----------------------------------|-------------------------------------|---------------------|
|  | <b>Presunto al<br/>31/12/2010</b> | <b>Definitivo al<br/>31/12/2010</b> | <b>Differenza</b>   |
| <b>Parte vincolata ai fondi</b>  |                                   |                                     |                     |
| al F.do Trattamento di fine rapporto personale SPT                                     | 66.019.944,00                     | 66.778.432,00                       | 758.488,00          |
| al Fondo rinnovi contrattuali in corso   | 1.168.016,00                      | 1.168.016,00                        | 0,00                |
| al Fondo svalutazione crediti  | 3.026.076,00                      | 4.009.830,54                        | 983.754,54          |
| al Fondo adeguamenti 626/94  | 300.000,00                        | 500.000,00                          | 200.000,00          |
| al Fondo vincolato spese generali di funzionamento                                     | 200.000,00                        | 1.200.000,00                        | 1.000.000,00        |
| al Fondo di riserva per uscite impreviste art.15 del RAC                               | 0,00                              | 270.000,00                          | 270.000,00          |
| al Fondo rischi ed oneri art.17 del RAC  | 223.120,00                        | 851.886,08                          | 628.766,08          |
|  | <b>70.937.156,00</b>              | <b>74.778.164,62</b>                | <b>3.841.008,62</b> |
| <b>Parte con vincolo di destinazione</b>   |                                   |                                     |                     |
| Progetti finalizzati pluriennali in corso  | 53.800.894,00                     | 53.098.785,32                       | -702.108,68         |
| Avanzo gestione aziende agrarie  | 1.086.719,00                      | 1.233.972,17                        | 147.253,17          |
| Ordinario vincolato in spese conto capitale  | 1.058.934,00                      | 917.999,33                          | -140.934,67         |
| Ordinario distribuito (accant. formazione personale, borse di studio, assegni ricerca) | 12.708.600,00                     | 15.021.883,18                       | 2.313.283,18        |
|  | <b>68.655.147,00</b>              | <b>70.272.640,00</b>                | <b>1.617.493,00</b> |
| <b>Parte disponibile</b>   |                                   |                                     |                     |
| Fondo speciale avanzo ordinario non distribuito  | 1.253.000,00                      | 1.253.000,00                        | 0,00                |
| <b>TOTALE</b>  | <b>140.845.303,00</b>             | <b>146.303.804,62</b>               | <b>5.458.501,62</b> |

#### Parte vincolata ai fondi:

- l'avanzo ordinario vincolato all'accantonamento per indennità di fine rapporto del personale di ruolo è pari ad € 66.778.432,00. L'importo è stato rideterminato sulla base delle economie accertate al 31/12/2010 al fondo trattamento di fine rapporto (€ 56.705.688,84), al capitolo indennità di anzianità e similari cessati dal servizio (€ 5.960.507,34,00) nonché al capitolo quote dell'esercizio per accantonamento di fine rapporto (€ 4.112.235,82,00). E' opportuno precisare che il suddetto avanzo risente per € 15.207.171,71 della quota rimborsata dall'INPDAP nel 2010 pari ad € 25.000.000,00;
- l'avanzo vincolato al Fondo rinnovi contrattuali pari ad € 1.168.016,00 rimane inalterato rispetto all'avanzo presunto e si compone della quota di € 435.016,00 destinata a coprire parte dei costi delle progressioni di livello IV/VIII che sono pari ad € 550.016,56 e della quota di € 733.000,00 riferita al 20% delle presunte economie dei cessati servizio 2010 stimate in € 3.665.000,00;
- il Fondo svalutazioni crediti pari ad € 4.009.830,54 si compone di due quote, una riferita alla gestione ordinaria pari ad € 501.216,00 l'altra relativa alle economie provenienti dalle gestioni straordinarie scadute pari ad € 3.508.614,54;
- è stato rideterminato, rispetto all'avanzo presunto di 300.000,00, l'importo da vincolare al Fondo adeguamenti 626/94 da destinare in particolar modo alla sicurezza degli ambienti di lavoro delle strutture di ricerca, indicato in € 500.000,00;
- anche il Fondo spese generali di funzionamento è stato rideterminato nel suo ammontare pari ad € 1.200.000,00;
- è stato rideterminato altresì il Fondo rischi ed oneri pari ad € 851.886,08 mentre al Fondo di riserva per uscite impreviste per il quale in sede di determinazione dell'avanzo presunto non era stato considerato alcun stanziamento vien ora riconosciuto l'importo di € 270.000,00.

#### Parte con vincolo di destinazione:

- € 53.098.785,32 sono da riferirsi alle risorse rimaste disponibili a fine esercizio nell'ambito delle gestioni dei progetti finalizzati straordinari riconducibili, per lo più, a quelli aventi carattere pluriennale. Tale quota di avanzo subisce una contrazione rispetto al dato presunto di € 53.800.894,00;

- l'avanzo riferito alle aziende agrarie pari ad € 1.233.972,17 è conseguente l'attività commerciale riferita alle aziende gestite dalle strutture di ricerca;
- l'importo vincolato alle spese in c/capitale pari ad € 917.999,33 si compone per € 636.444,60 a risorse ordinarie riconosciute dall'Amministrazione centrale alle strutture di ricerca per particolari esigenze riferite ad opere di manutenzione straordinaria degli immobili di proprietà dell'Ente e dalla loro messa in sicurezza. La restante parte di € 281.554,73 è riferita a contributi straordinari gestiti dalle seguenti strutture di ricerca nell'ambito della gestione ordinaria e destinati a specifici interventi:
  - € 34.768,00 (cap. 2.1.1.005) gestiti dal Centro di ricerca per l'agrobiologia e la pedologia (3.00.04.00) sono riferiti ai D.M. 272/7304/04 dell'1/7/2004 e D.M. 112/7304/05 del 20/4/2005 assegnati per la nuova copertura del passaggio vetrato di collegamento tra i due edifici dell'ex Istituto sperimentale per la difesa del suolo e per la realizzazione di una scala antincendio presso l'ex sop di Rieti;
  - € 33.716,17 (cap. 2.1.1.005) gestiti dal Centro di ricerca per le colture industriali (3.00.06.00) sono riferiti ai D.M. 157/7304/04 del 22/04/04, D.M. 537/7301/04 del 29/11/04, D.M. 594/7304/04 del 22/12/04, D.M. 333/7304/02 del 26/7/02 attribuiti dal Mi.P.A.A.F. per opere di manutenzione straordinaria e consolidamento degli edifici connessi alla struttura;
  - € 213.070,56 (cap. 2.1.1.005) gestiti dal Centro di ricerca per le produzioni foraggere e lattiero casearie (3.00.14.00) sono riferiti al D.M. 535/7304/03 del 30/10/03 con cui il Mi.P.A.A.F. ha finanziato la "realizzazione di un centro sperimentale per la valorizzazione ed il miglioramento della qualità dei prodotti lattiero-caseari";
- L'avanzo ordinario distribuito pari a € 15.021.883,18, oltre a confermare quanto già indicato in fase di preventivo, consente all'Ente di destinare ulteriori economie pari € 2.313.283,19 nelle seguenti categorie di spesa: spese personale € +837.762,50, spese per interventi diversi (borse di studio, assegni di ricerca delle strutture di ricerca) € +75.520,68, spese in c/capitale € + 1.400.000,00.

## **ECONOMICO PATRIMONIALE**

Il presente bilancio è stato predisposto in conformità agli schemi ed ai principi e criteri di cui al D.P.R. 97/2003.

Il bilancio d'esercizio al 31.12.2010 è costituito dallo stato patrimoniale, dal conto economico e dalla nota integrativa.

I prospetti di bilancio (**All.ti 8 - 9a**), stato patrimoniale e conto economico, sono stati redatti in unità di euro.

### **Nota integrativa**

Il presente documento, ai sensi dell'art. 41 del Regolamento di amministrazione e contabilità, si articola nelle seguenti parti:

- criteri di valutazione utilizzati nella redazione del conto consuntivo;
- analisi delle voci del rendiconto finanziario;
- conto economico;
- stato patrimoniale;
- altre notizie integrative.

**CRITERI DI VALUTAZIONE UTILIZZATI NELLA REDAZIONE DEL CONTO CONSUNTIVO**

Il Conto Consuntivo 2010 è redatto nel rispetto dei principi contabili civilistici e pubblici; detti principi consentono di integrare le norme del Codice Civile, di cui costituiscono lo strumento interpretativo.

I principi contabili presi in riferimento al D.P.R. 97/2003 sono:

- veridicità: il bilancio dell'Ente rispecchia le reali condizioni delle operazioni di gestione. Non esistendo, in assoluto, il concetto di verità del bilancio è necessario interpretare questo principio alla luce dei principi di correttezza e di chiarezza;
- correttezza: rispetto formale e sostanziale delle norme che sovrintendono la redazione dei documenti contabili;
- chiarezza: la chiarezza dell'esposizione dei dati contabili rafforza la veridicità degli stessi;
- equilibrio di bilancio: il perseguimento delle finalità istituzionali dell'Ente non prescinde il principio del pareggio finanziario economico e patrimoniale.

**CRITERI DI FORMAZIONE E VALUTAZIONE ECONOMICO/PATRIMONIALE****Criteri di formazione**

L'Ente nel corso dell'esercizio ha utilizzato un sistema di contabilità mista finanziaria/economico patrimoniale.

In base a tale sistema, il CRA, per l'esercizio 2010, ha effettuato le registrazioni in contabilità finanziaria (ad es. accertamenti, impegni, residui attivi e passivi, avanzo di amministrazione, etc.) e, al contempo, in base ad un sistema di collegamento capitolo/conto, conto di contropartita, ha alimentato anche la contabilità in partita doppia, predisponendo il bilancio di esercizio 2010 in base alle logiche del modello economico – patrimoniale (stato patrimoniale, conto economico, nota integrativa).

Nella predisposizione del bilancio il CRA non ha fatto ricorso a deroghe nell'applicazione dei principi e criteri di cui sopra.

**Criteri di valutazione****Lo Stato Patrimoniale e il Conto Economico**

Lo Stato Patrimoniale e il Conto Economico sono stati redatti in conformità agli articoli 46, 47, e 48 del regolamento dell'Ente e per quanto applicabili, secondo le disposizioni contenute negli articoli 2424, 2425, 2426 del Codice Civile, come prescritto dal predetto regolamento.

I documenti sono stati predisposti applicando i medesimi criteri di valutazione adottati nell'esercizio precedente e, redatti in unità di euro, senza cifre decimali (art. 2423 c.c.), come raccomandato dal M.E.F. con nota prot. 47193 del 28/04/2008, inerente al bilancio preventivo 2008 dell'Ente.

Le voci costituenti lo Stato Patrimoniale e il Conto Economico sono presentate in forma comparativa rispetto alle corrispondenti voci dell'esercizio precedente, in quanto fra di loro coerenti ed omogenee salvo, eventualmente, quanto diversamente indicato nel presente documento.

Lo **Stato Patrimoniale** è strutturato secondo lo schema a sezioni contrapposte in modo da esporre la situazione patrimoniale e finanziaria dell'Ente.