




C.R.A. CONSIGLIO PER LA RICERCA E SPERIMENTAZIONE IN AGRICOLTURA
Bilancio di verifica per CRAM (da 1. a 4.) - Esercizio 2009



Capitolo	Descrizione	Preventivo	Variazioni	Stanziano	Var. su Imp.	Impegnato	Da Impegnare	Assegnato	Da Assegnare	Liquidato	Da Liquidare	Pagato	Da Pagare
		1	2	3	4	5	3+4-5	6	5-6	7	6-7	8	7-8
USCITE													
U 1.1.3.014. Fitti passivi ed oneri locativi													
CP	900.000,00	-2.000,00	898.000,00	0,00	897.207,30	792,70	897.207,30	0,00	897.207,30	0,00	897.207,30	897.207,30	0,00
RS	0,00	0,00	0,00	0,00	0,00		0,00	0,00	0,00	0,00	0,00	0,00	0,00
CS	900.000,00	-2.000,00	898.000,00				897.207,30	897.207,30				897.207,30	0,00
U 1.1.3.015. Spese per elaborazione dati													
CP	0,00	0,00	0,00	0,00	0,00	0,00	0,00	0,00	0,00	0,00	0,00	0,00	0,00
RS	0,00	0,00	12.864,90	0,00	12.864,90		12.864,90	0,00	0,00	12.864,90		0,00	0,00
CS	0,00	12.864,90	12.864,90				12.864,90	12.864,90				0,00	0,00
U 1.1.3.016. Spese cartografiche, classificazione terreni													
CP	50.000,00	-7.459,91	42.540,09	0,00	0,00	42.540,09	0,00	0,00	0,00	0,00	0,00	0,00	0,00
RS	0,00	0,00	0,00	0,00	0,00		0,00	0,00	0,00	0,00	0,00	0,00	0,00
CS	50.000,00	-7.459,91	42.540,09				0,00	0,00				0,00	0,00
U 1.1.3.021. Corrispettivi per prestazioni professionali e rimborsi spese													
CP	0,00	13.948,01	13.948,01	0,00	9.722,81	4.225,20	9.722,81	0,00	122,81	9.600,00	122,81	122,81	0,00
RS	0,00	-1.600,40	9.600,00	-1.600,40	7.999,60		7.999,60	0,00	7.999,60	0,00	7.999,60	7.999,60	0,00
CS	0,00	23.548,01	23.548,01				17.722,41	17.722,41				8.122,41	0,00
U 1.1.3.022. Spese per concorsi, funz. commissioni, comitati, etc.													
CP	25.000,00	-10.000,00	15.000,00	0,00	13.923,38	1.076,62	13.923,38	0,00	5.534,08	8.389,30	5.534,08	5.534,08	0,00
RS	7.000,00	-6.403,06	6.403,06	-6.403,06	0,00		0,00	0,00	0,00	0,00	0,00	0,00	0,00
CS	32.000,00	-10.596,94	21.403,06				13.923,38	13.923,38				5.534,08	0,00
U 1.1.3.023. Oneri previdenziali connessi al funzionamento commissioni e comitati e concorsi													
CP	6.000,00	0,00	6.000,00	0,00	6.000,00	0,00	6.000,00	0,00	0,00	6.000,00	0,00	0,00	0,00




C.R.A. CONSIGLIO PER LA RICERCA E SPERIMENTAZIONE IN AGRICOLTURA
Bilancio di verifica per CRAM (da 1. a 4.) - Esercizio 2009

Capitolo	Descrizione	Preventivo	Variazioni	Stanziano	Var. su Imp.	Impegnato	Da Impegnare	Assegnato	Da Assegnare	Liquidato	Da Liquidare	Pagato	Da Pagare
		1	2	3	4	5	3+4-5	6	5-6	7	6-7	8	7-8
USCITE													
RS		0,00	0,00	0,00	0,00	0,00		0,00	0,00	0,00	0,00	0,00	0,00
CS		6.000,00	0,00	6.000,00				6.000,00	6.000,00			0,00	0,00
U 1.1.3.025. Digs. 626/94 Oneri connessi all'informazione e alla formazione													
CP		0,00	2.167,43	2.167,43	0,00	1.888,43	279,00	1.888,43	0,00	1.386,00	502,43	1.386,00	0,00
RS		0,00	0,00	0,00	0,00	0,00		0,00	0,00	0,00	0,00	0,00	0,00
CS		0,00	2.167,43	2.167,43				1.888,43	1.888,43			1.386,00	0,00
U 1.1.3.026. Spese per ricognizione e valutazione straordinaria del patrimonio													
CP	204.200,00	0,00	204.200,00	0,00	61.629,38	142.570,62		61.629,38	0,00	55.633,28	5.996,10	55.633,28	0,00
RS	0,00	0,00	12.120,59	0,00	12.120,59			12.120,59	0,00	12.120,59	0,00	12.120,59	0,00
CS	204.200,00	12.120,59	216.320,59					73.749,97	73.749,97			67.753,87	0,00
U 1.1.3.029. Spese per sistemazione terreni													
CP	50.000,00	9.600,00	59.600,00	0,00	9.600,00	50.000,00		9.600,00	0,00	9.600,00	0,00	9.600,00	0,00
RS	0,00	0,00	0,00	0,00	0,00			0,00	0,00	0,00	0,00	0,00	0,00
CS	50.000,00	9.600,00	59.600,00					9.600,00	9.600,00			9.600,00	0,00
U 1.1.3.031. Noleggio autovetture													
CP	12.000,00	0,00	12.000,00	0,00	11.539,87	460,13		10.766,19	773,68	8.660,20	2.105,99	9.304,28	-644,08
RS	30.000,00	-870,00	39.897,50	-870,00	39.027,50			39.027,50	0,00	13.134,90	25.892,60	11.031,49	2.103,41
CS	42.000,00	9.897,50	51.897,50					49.793,69	49.793,69			20.335,77	1.459,33
U 1.1.3.032. Esercizio, manutenzione e riparazione autovetture													
CP	10.000,00	0,00	10.000,00	0,00	4.278,13	5.721,87		4.278,13	0,00	4.278,13	0,00	4.278,13	0,00
RS	0,00	0,00	11.458,40	0,00	11.458,40			11.458,40	0,00	2.281,73	9.176,67	2.097,40	184,33
CS	10.000,00	11.458,40	21.458,40					15.736,53	15.736,53			6.375,53	184,33
U 1.2.1.001. Borse di studio													



C.R.A. CONSIGLIO PER LA RICERCA E SPERIMENTAZIONE IN AGRICOLTURA
Bilancio di verifica per CRAM (da 1. a 4.) - Esercizio 2009



Capitolo	Descrizione	Preventivo	Variazioni	Stanziano	Var. su Imp.	Impegnato	Da Impegnare	Assegnato	Da Assegnare	Liquidato	Da Liquidare	Pagato	Da Pagare
		1	2	3	4	5	3+4-5	6	5-6	7	6-7	8	7-8
USCITE													
	CP	0,00	0,00	0,00	0,00	0,00	0,00	0,00	0,00	0,00	0,00	0,00	0,00
	RS	0,00	0,00	0,00	0,00	0,00		0,00	0,00	0,00	0,00	0,00	0,00
	CS	0,00	0,00	0,00				0,00	0,00			0,00	0,00
U 1.2.3.002.	Spese e commissioni bancarie												
	CP	1.000,00	0,00	1.000,00	0,00	1.000,00	0,00	1.000,00	0,00	224,95	775,05	224,95	0,00
	RS	0,00	0,00	146,15	0,00	146,15		146,15	0,00	146,15	0,00	146,15	0,00
	CS	1.000,00	146,15	1.146,15				1.146,15	1.146,15			371,10	0,00
U 1.2.4.001.	Imposte, tasse e tributi vari												
	CP	5.926.499,00	971.007,36	6.897.506,36	0,00	0,00	6.897.506,36	0,00	0,00	0,00	0,00	0,00	0,00
	RS	14.000,00	0,00	256.256,92	0,00	0,00		0,00	256.256,92	0,00	0,00	0,00	0,00
	CS	5.940.499,00	1.213.264,28	7.153.763,28				0,00	0,00			0,00	0,00
U 1.2.4.001.01	Imposte, tasse e tributi vari												
	CP	0,00	0,00	0,00	0,00	1.498.631,94	-1.498.631,94	1.498.631,94	0,00	1.425.599,06	73.032,88	1.425.599,06	0,00
	RS	0,00	0,00	0,00	0,00	17.260,76		17.260,76	-17.260,76	9.047,21	8.213,55	9.047,21	0,00
	CS	0,00	0,00	0,00				1.515.892,70	1.515.892,70			1.434.646,27	0,00
U 1.2.4.001.02	Imposte, tasse e tributi vari personale (SPT)												
	CP	0,00	0,00	0,00	0,00	5.398.868,06	-5.398.868,06	5.398.868,06	0,00	5.398.868,06	0,00	5.398.868,06	0,00
	RS	0,00	-76,77	0,00	-76,77	238.919,39		238.919,39	-238.996,16	238.919,39	0,00	238.919,39	0,00
	CS	0,00	0,00	0,00				5.637.787,45	5.637.787,45			5.637.787,45	0,00
U 1.2.6.001.	Spese per liti, arbitraggi, risarcimenti ed accessori												
	CP	480.000,00	-30.256,28	449.743,72	0,00	136.790,81	312.952,91	136.790,81	0,00	126.790,81	10.000,00	126.790,81	0,00
	RS	25.000,00	-27.112,51	53.249,26	-27.112,51	26.136,75		26.136,75	0,00	26.136,75	0,00	26.136,75	0,00



C.R.A. CONSIGLIO PER LA RICERCA E SPERIMENTAZIONE IN AGRICOLTURA
Bilancio di verifica per CRAM (da 1. a 4.) - Esercizio 2009

Capitolo	Descrizione	Preventivo	Variazioni	Stanzionato	Var. su imp.	Impegnato	Da Impegnare	Assegnato	Da Assegnare	Liquidato	Da Liquidare	Pagato	Da Pagare
		1	2	3	4	5	3 + 4 - 5	6	5 - 6	7	6 - 7	8	7 - 8
USCITE													
CS	505.000,00	-302.369,64	202.630,36					162.927,56	162.927,56			152.927,56	0,00
U 1.2.6.005. Altre spese non classificabili													
CP	6.000,00	-5.000,00	1.000,00	0,00	475,44	524,56		475,44	0,00	475,44	0,00	475,44	0,00
RS	29.000,00	0,00	5.942,24	0,00	5.942,24			5.942,24	0,00	5.942,24	0,00	5.942,24	0,00
CS	35.000,00	-28.057,76	6.942,24					6.417,68	6.417,68			6.417,68	0,00
U 1.2.6.008. Fondo per rinnovi contrattuali in corso art. 16 del RAC													
CP	13.461.926,00	-13.059.186,07	402.739,93	0,00	0,00	402.739,93		0,00	0,00	0,00	0,00	0,00	0,00
RS	0,00	0,00	0,00	0,00	0,00			0,00	0,00	0,00	0,00	0,00	0,00
CS	0,00	402.739,93	402.739,93					0,00	0,00			0,00	0,00
U 1.2.6.010. Fondo per adeguamenti Dlgs. 626/94													
CP	0,00	0,00	0,00	0,00	0,00	0,00	0,00	0,00	0,00	0,00	0,00	0,00	0,00
RS	0,00	0,00	0,00	0,00	0,00			0,00	0,00	0,00	0,00	0,00	0,00
CS	0,00	0,00	0,00					0,00	0,00			0,00	0,00
U 1.4.2.001. Quote dell'esercizio per accantonamento di fine rapporto e premi assicurativi													
CP	4.123.960,00	-418.996,39	3.704.963,61	0,00	54.084,01	3.650.879,60		54.084,01	0,00	0,00	54.084,01	0,00	0,00
RS	100.000,00	0,00	0,00	0,00	0,00			0,00	0,00	0,00	0,00	0,00	0,00
CS	4.223.960,00	-518.996,39	3.704.963,61					54.084,01	54.084,01			0,00	0,00
U 2.1.1.005. Ricostruzione, ripristino,manut. straord. immobili e relative progettazioni													
CP	0,00	0,00	0,00	0,00	0,00	0,00	0,00	0,00	0,00	0,00	0,00	0,00	0,00
RS	0,00	0,00	15.280,92	0,00	15.280,92			15.280,92	0,00	15.280,92	0,00	15.280,92	0,00
CS	0,00	15.280,92	15.280,92					15.280,92	15.280,92			15.280,92	0,00
U 2.1.2.001. Acquisto mobili, arredi, macchine d'ufficio													





C.R.A. CONSIGLIO PER LA RICERCA E SPERIMENTAZIONE IN AGRICOLTURA
Bilancio di verifica per CRAM (da 1. a 4.) - Esercizio 2009



Capitolo	Descrizione	Preventivo	Variazioni	Stanziano	Var. su Imp.	Impegnato	Da Impegnare	Assegnato	Da Assegnare	Liquidato	Da Liquidare	Pagato	Da Pagare
		1	2	3	4	5	3+4-5	6	5-6	7	6-7	8	7-8
USCITE													
CP		70.000,00	-6.398,00	63.602,00	0,00	0,00	63.602,00	0,00	0,00	0,00	0,00	0,00	0,00
RS		10.000,00	0,00	13.177,32	0,00	0,00		0,00	13.177,32	0,00	0,00	0,00	0,00
CS		80.000,00	-3.220,68	76.779,32				0,00	0,00			0,00	0,00
U 2.1.2.001.01 Acquisto mobili e arredi													
CP		0,00	0,00	0,00	0,00	42.628,16	-42.628,16	42.628,16	0,00	32.341,76	10.286,40	28.893,44	3.448,32
RS		0,00	-4.632,00	0,00	-4.632,00	6.846,12		6.846,12	-11.478,12	6.846,12	0,00	6.846,12	0,00
CS		0,00	0,00	0,00				49.474,28	49.474,28			35.739,56	3.448,32
U 2.1.2.001.02 Acquisto macchine d'ufficio e attrezzature informatiche													
CP		0,00	0,00	0,00	0,00	20.584,89	-20.584,89	20.584,89	0,00	9.430,33	11.154,56	9.430,33	0,00
RS		0,00	0,00	0,00	0,00	1.699,20		1.699,20	-1.699,20	1.699,20	0,00	1.699,20	0,00
CS		0,00	0,00	0,00				22.284,09	22.284,09			11.129,53	0,00
U 2.1.2.002. Acquisto libri e pubblicazioni per la biblioteca													
CP		0,00	0,00	0,00	0,00	0,00	0,00	0,00	0,00	0,00	0,00	0,00	0,00
RS		0,00	0,00	0,00	0,00	0,00		0,00	0,00	0,00	0,00	0,00	0,00
CS		0,00	0,00	0,00				0,00	0,00			0,00	0,00
U 2.1.2.009. Acquisto licenza d'uso, software													
CP		0,00	0,00	0,00	0,00	0,00	0,00	0,00	0,00	0,00	0,00	0,00	0,00
RS		0,00	0,00	2.319,72	0,00	2.319,72		2.319,72	0,00	0,00	2.319,72	0,00	0,00
CS		0,00	2.319,72	2.319,72				2.319,72	2.319,72			0,00	0,00
U 2.1.2.012. Manutenzione straordinaria mobili e arredi													
CP		10.000,00	0,00	10.000,00	0,00	0,00	10.000,00	0,00	0,00	0,00	0,00	0,00	0,00
RS		0,00	0,00	0,00	0,00	0,00		0,00	0,00	0,00	0,00	0,00	0,00
CS		10.000,00	0,00	10.000,00				0,00	0,00			0,00	0,00



C.R.A. CONSIGLIO PER LA RICERCA E SPERIMENTAZIONE IN AGRICOLTURA
Bilancio di verifica per CRAM (da 1. a 4.) - Esercizio 2009

Capitolo	Descrizione	Preventivo	Variazioni	Stanziano	Var. su Imp.	Impegnato	Da Impegnare	Assegnato	Da Assegnare	Liquidato	Da Liquidare	Pagato	Da Pagare
		1	2	3	4	5	3 + 4 - 5	6	5 - 6	7	6 - 7	8	7 - 8
USCITE													
U 2.1.2.013.	Manutenzione straordinaria macchine d'ufficio e attrezzature informatiche												
CP	100.000,00	-100.000,00	0,00	0,00	0,00	0,00	0,00	0,00	0,00	0,00	0,00	0,00	0,00
RS	0,00	0,00	0,00	0,00	0,00	0,00	0,00	0,00	0,00	0,00	0,00	0,00	0,00
CS	100.000,00	-100.000,00	0,00					0,00	0,00			0,00	0,00
U 2.1.5.001.	Indennità di anzianità e similari al personale cessato dal servizio												
CP	12.000.000,00	0,00	12.000.000,00	0,00	7.116.936,43	4.883.063,57	7.116.936,43	0,00	6.116.346,21	1.000.590,22	6.116.346,21	0,00	0,00
RS	6.000.000,00	0,00	1.183.480,50	0,00	1.183.480,50		1.183.480,50	0,00	1.183.480,50	0,00	1.183.480,50	0,00	0,00
CS	18.000.000,00	-4.816.519,50	13.183.480,50				8.300.416,93	8.300.416,93				7.299.826,71	0,00
U 2.3.1.001.	F.do Trattamento di Fine rapporto												
CP	31.930.000,00	3.322.896,27	35.252.896,27	0,00	0,00	35.252.896,27	0,00	0,00	0,00	0,00	0,00	0,00	0,00
RS	0,00	0,00	0,00	0,00	0,00	0,00	0,00	0,00	0,00	0,00	0,00	0,00	0,00
CS	0,00	57.712,15	57.712,15				0,00	0,00				0,00	0,00
U 4.1.1.001.	Ritenute erariali												
CP	13.000.000,00	6.000.000,00	19.000.000,00	0,00	0,00	19.000.000,00	0,00	0,00	0,00	0,00	0,00	0,00	0,00
RS	0,00	0,00	0,10	0,00	0,00	0,00	0,00	0,00	0,10	0,00	0,00	0,00	0,00
CS	13.000.000,00	6.000.000,10	19.000.000,10				0,00	0,00				0,00	0,00
U 4.1.1.001.01	Ritenute erariali												
CP	0,00	0,00	0,00	0,00	1.226.784,34	-1.226.784,34	1.226.784,34	0,00	1.226.784,34	0,00	1.226.784,34	0,00	0,00
RS	0,00	0,00	0,00	0,00	0,10		0,10	-0,10	0,00	0,10	0,00	0,00	0,00
CS	0,00	0,00	0,00				1.226.784,44	1.226.784,44				1.226.784,34	0,00
U 4.1.1.001.02	Ritenute erariali personale DPT												
CP	0,00	0,00	0,00	0,00	16.932.924,38	-16.932.924,38	16.932.924,38	0,00	16.932.924,38	0,00	16.932.924,38	0,00	0,00

Capitolo	Descrizione	Preventivo	Variazioni	Stanziano	Var. su Imp.	Impegnato	Da Impegnare	Assegnato	Da Assegnare	Liquidato	Da Liquidare	Pagato	Da Pagare
		1	2	3	4	5	3+4-5	6	5-6	7	6-7	8	7-8
USCITE													
	RS	0,00	0,00	0,00	0,00	0,00		0,00	0,00	0,00	0,00	0,00	0,00
	CS	0,00	0,00	0,00				16.932.924,38	16.932.924,38			16.932.924,38	0,00
U 4.1.1.002.	Ritenute previdenziali e assistenziali												
	CP	8.000.000,00	0,00	8.000.000,00	0,00	0,00	8.000.000,00	0,00	0,00	0,00	0,00	0,00	0,00
	RS	0,00	0,00	6.440,16	0,00	0,00		0,00	6.440,16	0,00	0,00	0,00	0,00
	CS	8.000.000,00	6.440,16	8.006.440,16				0,00	0,00			0,00	0,00
U 4.1.1.002.01	Ritenute previdenziali e assistenziali												
	CP	0,00	0,00	0,00	0,00	169.711,09	-169.711,09	169.708,61	2,48	169.615,83	92,78	169.615,83	0,00
	RS	0,00	0,00	0,00	0,00	6.440,16		6.440,16	-6.440,16	880,59	5.559,57	880,59	0,00
	CS	0,00	0,00	0,00				176.148,77	176.148,77			170.496,42	0,00
U 4.1.1.002.02	Ritenute previdenziali e assistenziali personale DPT												
	CP	0,00	0,00	0,00	0,00	6.321.656,98	-6.321.656,98	6.321.656,98	0,00	6.321.656,98	0,00	6.321.656,98	0,00
	RS	0,00	0,00	0,00	0,00	0,00		0,00	0,00	0,00	0,00	0,00	0,00
	CS	0,00	0,00	0,00				6.321.656,98	6.321.656,98			6.321.656,98	0,00
U 4.1.1.003.	Ritenute diverse												
	CP	1.000.000,00	0,00	1.000.000,00	0,00	0,00	1.000.000,00	0,00	0,00	0,00	0,00	0,00	0,00
	RS	0,00	0,00	6.415,93	0,00	0,00		0,00	6.415,93	0,00	0,00	0,00	0,00
	CS	1.000.000,00	6.415,93	1.006.415,93				0,00	0,00			0,00	0,00
U 4.1.1.003.01	Ritenute diverse												
	CP	0,00	0,00	0,00	0,00	2.420,00	-2.420,00	2.420,00	0,00	2.420,00	0,00	2.420,00	0,00
	RS	0,00	0,00	0,00	0,00	6.415,93		6.415,93	-6.415,93	0,00	6.415,93	0,00	0,00
	CS	0,00	0,00	0,00				8.835,93	8.835,93			2.420,00	0,00
U 4.1.1.003.02	Ritenute diverse personale DPT												



C.R.A. CONSIGLIO PER LA RICERCA E SPERIMENTAZIONE IN AGRICOLTURA
Bilancio di verifica per CRAM (da 1. a 4.) - Esercizio 2009

Capitolo	Descrizione	Preventivo	Variazioni	Stanziano	Var. su Imp.	Impegnato	Da Impegnare	Assegnato	Da Assegnare	Liquidato	Da Liquidare	Pagato	Da Pagare
		1	2	3	4	5	3+4-5	6	5-6	7	6-7	8	7-8
USCITE													
CP		0,00	0,00	0,00	0,00	684.559,06	-684.559,06	684.559,06	0,00	684.559,06	0,00	684.559,06	0,00
RS		0,00	0,00	0,00	0,00	0,00		0,00	0,00	0,00	0,00	0,00	0,00
CS		0,00	0,00	0,00				684.559,06	684.559,06			684.559,06	0,00
U 4.1.1.004. Trattenute a favore di terzi													
CP		500.000,00	0,00	500.000,00	0,00	0,00	500.000,00	0,00	0,00	0,00	0,00	0,00	0,00
RS		0,00	0,00	177,31	0,00	0,00		0,00	177,31	0,00	0,00	0,00	0,00
CS		500.000,00	177,31	500.177,31				0,00	0,00			0,00	0,00
U 4.1.1.004.02 Trattenute a favore di tezi personale DPT													
CP		0,00	0,00	0,00	0,00	0,00	0,00	0,00	0,00	0,00	0,00	0,00	0,00
RS		0,00	0,00	0,00	0,00	177,31		177,31	-177,31	0,00	177,31	0,00	0,00
CS		0,00	0,00	0,00				177,31	177,31			0,00	0,00
U 4.1.1.005. Restituzione depositi cauzionali da terzi													
CP		500.000,00	0,00	500.000,00	0,00	40.110,00	459.890,00	40.110,00	0,00	0,00	40.110,00	0,00	0,00
RS		0,00	0,00	0,00	0,00	0,00		0,00	0,00	0,00	0,00	0,00	0,00
CS		500.000,00	0,00	500.000,00				40.110,00	40.110,00			0,00	0,00
U 4.1.1.006. Anticipazioni a fondo economato													
CP		5.000,00	0,00	5.000,00	0,00	5.000,00	0,00	5.000,00	0,00	5.000,00	0,00	5.000,00	0,00
RS		0,00	0,00	0,00	0,00	0,00		0,00	0,00	0,00	0,00	0,00	0,00
CS		5.000,00	0,00	5.000,00				5.000,00	5.000,00			5.000,00	0,00
U 4.1.1.007. Anticipazioni S.O.P.													
CP		1.000.000,00	0,00	1.000.000,00	0,00	0,00	1.000.000,00	0,00	0,00	0,00	0,00	0,00	0,00
RS		0,00	0,00	0,00	0,00	0,00		0,00	0,00	0,00	0,00	0,00	0,00



Capitolo	Descrizione	Preventivo	Variazioni	Stanzionato	Var. su Imp.	Impegnato	Da Impegnare	Assegnato	Da Assegnare	Liquidato	Da Liquidare	Pagato	Da Pagare
		1	2	3	4	5	3+4-5	6	5-6	7	6-7	8	7-8
USCITE													
CS	1.000.000,00	0,00	1.000.000,00					0,00	0,00			0,00	0,00
U 4.1.1.008. Anticipazioni varie													
CP	1.000.000,00	0,00	1.000.000,00	0,00	0,00	1.000.000,00		0,00	0,00	0,00	0,00	0,00	0,00
RS	0,00	0,00	0,00	0,00	0,00			0,00	0,00	0,00	0,00	0,00	0,00
CS	1.000.000,00	0,00	1.000.000,00					0,00	0,00			0,00	0,00
U 4.1.1.009. Partite in conto sospesi													
CP	22.000.000,00	0,00	22.000.000,00	0,00	0,00	22.000.000,00		0,00	0,00	0,00	0,00	0,00	0,00
RS	0,00	0,00	11.223.519,98	0,00	0,00			0,00	11.223.519,98	0,00	0,00	0,00	0,00
CS	22.000.000,00	1.223.519,98	23.223.519,98					0,00	0,00			0,00	0,00
U 4.1.1.009.01 Partite in conto sospesi generico													
CP	0,00	0,00	0,00	0,00	10.179.453,90	-10.179.453,90	10.179.453,90	0,00	0,00	3.214.816,99	6.964.636,91	3.214.816,99	0,00
RS	0,00	0,00	0,00	0,00	11.223.519,98		11.223.519,98	-11.223.519,98	10.765.422,45	458.097,53	10.765.422,45	0,00	0,00
CS	0,00	0,00	0,00				21.402.973,88	21.402.973,88				13.980.239,44	0,00
U 4.1.1.010. Erario c/Iva a Credito													
CP	50.000,00	0,00	50.000,00	0,00	0,00	50.000,00		0,00	0,00	0,00	0,00	0,00	0,00
RS	0,00	0,00	0,00	0,00	0,00			0,00	0,00	0,00	0,00	0,00	0,00
CS	50.000,00	0,00	50.000,00					0,00	0,00			0,00	0,00
U 4.1.1.010.03 Erario c/IVA a Credito: attività commerciale di servizi e ricerche c/terzi													
CP	0,00	0,00	0,00	0,00	253,29	-253,29	253,29	0,00	0,00	253,29	0,00	253,29	0,00
RS	0,00	0,00	0,00	0,00	0,00			0,00	0,00	0,00	0,00	0,00	0,00
CS	0,00	0,00	0,00					253,29	253,29			253,29	0,00

CRA C.R.A. CONSIGLIO PER LA RICERCA E SPERIMENTAZIONE IN AGRICOLTURA
 Bilancio di verifica per CRAM (da 1. a 4.) - Esercizio 2009

Capitolo	Descrizione	Preventivo	Variazioni	Stanziano	Var. su Imp.	Impegnato	Da Impegnare	Assegnato	Da Assegnare	Liquidato	Da Liquidare	Pagato	Da Pagare
		1	2	3	4	5	3+4-5	6	5-6	7	6-7	8	7-8

USCITE

Totale 4. - DIREZIONE CENTRALE AFFARI GIURIDICI

CP	192.163.743,00	9.470.454,75	201.634.197,75	0,00	132.406.031,29	69.228.166,46	132.404.559,41	1.471,88	121.922.281,82	10.482.277,59	121.764.508,29	157.773,53
RS	7.904.351,58	-475.960,40	21.800.935,77	-475.960,40	21.324.975,37		21.324.975,37	0,00	20.004.493,40	1.320.481,97	19.991.038,27	13.455,13
CS	154.676.168,58	21.401.874,88	176.078.043,46					153.729.534,78	1.471,88		141.755.546,56	171.228,66

TOTALI USCITE


CP	288.790.813,00	68.506.149,63	357.296.962,63	0,00	202.645.759,94	154.651.202,69	199.851.730,57	2.794.029,37	176.545.934,87	23.305.795,70	169.363.749,62	7.182.185,25
RS	46.252.707,40	-2.890.579,70	65.150.103,98	-2.890.579,70	62.259.524,28		62.246.543,50	12.980,78	50.631.004,66	11.615.538,84	39.621.538,13	11.009.466,53
CS	266.394.035,58	75.653.395,98	342.047.431,56					262.098.274,07			208.985.287,75	18.191.651,78

Prospetto variazioni residui entrate 2009

EU	CRAM	CAPITOLO	OBFU	N.ACC	ANNO	DESCRIZIONE ACCERTAMENTO	DESCRIZIONE VARIAZIONE	IMPORTO	POSITIVA	NEGATIVA
E	3.00.01.00.	4.1.1.001.01	6.00.00.00.00	3836	2008	Conguaglio ott gennaio 2008	Diseconomia su liquidazione	-603,41	0,00	-603,41
E	3.00.01.00.	1.2.1.002.	1.01.99.25.00	90401576	2003	Contr.Miur Genefund Prot.1836/02	Diseconomia su liquidazione	1,81	1,81	0,00
E	3.00.01.00.	1.2.4.001.	6.00.00.00.00	90401698	2002	Convenzione Blu Line anno 2002	Diseconomia su liquidazione	-12.394,96	0,00	-12.394,96
E	3.00.01.00.	1.2.1.002.	1.01.03.01.00	90400769	2002	Contr. prog. alimenti funzionali a base di cereali Miur DD84	Diseconomia su liquidazione	-9.931,70	0,00	-9.931,70
E	3.00.01.00.	1.2.1.002.	1.99.99.43.00	90400857	2002	Contr. Phenagri III anno DM 335/7303/02	Diseconomia su liquidazione	-2.300,81	0,00	-2.300,81
E	3.00.01.00.	1.2.4.001.	6.00.00.00.00	90400315	2003	Conv.sper. prodotti chimici e biologici	Diseconomia su liquidazione	-12.394,97	0,00	-12.394,97
	3.00.01.00.	Totale						-37.624,04	1,81	-37.625,85
E	3.00.02.00.	1.2.1.001.	1.99.99.73.00	91300026	2001	Contributo D.M. 04/2090/00	Diseconomia su liquidazione finale	-1,30	0,00	-1,30
E	3.00.02.00.	1.2.1.001.	1.04.99.07.00	91300228	2004	Convenzione	Diseconomia su liquidazione finale	-174,21	0,00	-174,21
E	3.00.02.00.	1.3.1.002.	1.99.99.72.00	91300243	2003	Convenzione	Diseconomia su liquidazione finale per minor rendicontazione	-9.934,00	0,00	-9.934,00
E	3.00.02.00.	1.2.2.001.	1.99.08.04.00	29913	2006	Progetto PRAL	Diseconomia su liquidazione	7.253,97	7.253,97	0,00
E	3.00.02.00.	4.1.1.008.	1.99.08.04.00	29915	2006	Convenzione	Diseconomia su liquidazione	11.951,81	11.951,81	0,00
E	3.00.02.00.	1.3.1.003.05	3.02.99.05.00	35860	2006	Convenzione	Diseconomia su accertamento	-5.000,00	0,00	-5.000,00
E	3.00.02.00.	4.1.1.001.01	6.00.00.00.00	30104	2008	Ritenute erariali ottobre 2008	Diseconomia su accertamento	-0,01	0,00	-0,01
E	3.00.02.00.	4.1.1.001.01	6.00.00.00.00	27198	2008	Ritenute erariali settembre 2008	Diseconomia su accertamento	-0,01	0,00	-0,01
	3.00.02.00.	Totale						4.096,25	19.205,78	-15.109,53
E	3.00.02.01.	1.2.1.002.	9.90.90.04.00	18469	2007	Anticipo 50% CLIMANIMAL	Diseconomia su accertamento	-6,00	0,00	-6,00
	3.00.02.01.	Totale						-6,00	0,00	-6,00
E	3.00.03.00.	4.1.1.001.01	6.00.00.00.00	48232	2007	Ritenute erariali	Diseconomia su accertamento	-10,10	0,00	-10,10
E	3.00.03.00.	1.3.1.001.	6.00.00.00.00	24338	2008	Vendita grano duro	Diseconomia su accertamento	-0,01	0,00	-0,01
E	3.00.03.00.	4.1.1.009.01	6.00.00.00.00	37145	2008	Analisi molecolari giallumi della vite	Diseconomia su accertamento	-1,81	0,00	-1,81
E	3.00.03.00.	4.1.1.001.01	6.00.00.00.00	37628	2008	Ritenute erariali	Diseconomia su accertamento	-23,90	0,00	-23,90
E	3.00.03.00.	1.2.1.001.	1.03.03.01.00	91600308	2004	Saldo progetto diagnosi dei viroidi degli agrumi	Diseconomia su liquidazione finale	-17.552,11	0,00	-17.552,11
E	3.00.03.00.	1.2.1.001.	1.03.99.28.00	91600473	2002	MIPAF Frutticoltura DM 516/2001	Diseconomia su liquidazione finale	-11.505,36	0,00	-11.505,36
E	3.00.03.00.	1.2.1.001.	1.08.04.04.00	91600480	2002	Protezione delle piante mediante l'uso di marcatori molecolari DM 358 DEL 30/10/2001	Diseconomia su liquidazione finale per minor rendicontazione	-4.474,16	0,00	-4.474,16
E	3.00.03.00.	1.2.1.001.	1.02.02.14.00	91600108	2004	Contributo MIPAF Miglioramento genetico patata V anno	Diseconomia su liquidazione	219,38	219,38	0,00
	3.00.03.00.	Totale						-33.348,07	219,38	-33.567,45
E	3.00.03.08.	4.1.1.009.01	4.10.99.01.00	90401249	2005	Rimborso tassa registro	Diseconomia su liquidazione	-37,62	0,00	-37,62
E	3.00.03.08.	4.1.1.009.01	6.00.00.00.00	90400173	2001	Recupero 50% Tassa registro	Diseconomia su liquidazione	-64,56	0,00	-64,56
E	3.00.03.08.	4.1.1.009.01	6.00.00.00.00	90400206	2001	Rimborso valori bollati/tassa reg.	Diseconomia su liquidazione	-191,09	0,00	-191,09
E	3.00.03.08.	4.1.1.009.01	6.00.00.00.00	90400207	2001	Rimborso valori bollati/tassa reg.	Diseconomia su liquidazione	-65,00	0,00	-65,00
E	3.00.03.08.	1.2.1.002.	1.01.99.26.00	90400773	2002	Contributo progetto Alice MIUR DD86	Diseconomia da rendiconto nota prot. 4926 del 3.12.09	-26.882,32	0,00	-26.882,32
E	3.00.03.08.	1.2.1.002.	1.99.99.43.00	90400856	2002	Contributo Phenagri III anno DM 335/7303/02	Diseconomia da rendiconto D.M. 10302/7303/08 del 16.9.08	-2.063,97	0,00	-2.063,97
E	3.00.03.08.	1.3.3.001.	6.00.00.00.00	90401918	2003	Rest. Maggiore quota finanziamento prog. POM A16	Diseconomia su liquidazione	0,01	0,01	0,00
E	3.00.03.08.	2.2.1.001.	6.00.00.00.00	90401070	2004	Esecuzione lavori ala edificio DM 288/7304/04	Diseconomia per minori spese rendicontate	-70,00	0,00	-70,00
E	3.00.03.08.	4.1.1.009.01	4.10.99.01.00	90401675	2002	Recupero tassa registro 2002	Diseconomia su liquidazione finale	-103,50	0,00	-103,50

Prospetto variazioni residui entrate 2009

EU	CRAM	CAPITOLO	OBFU	N.ACC	ANNO	DESCRIZIONE ACCERTAMENTO	DESCRIZIONE VARIAZIONE	IMPORTO	POSITIVA	NEGATIVA
E	3.00.03.08.	4.1.1.009.01	4.10.99.01.00	90401679	2002	Recupero tassa registro 2002	Diseconomia su liquidazione finale	-64,56	0,00	-64,56
E	3.00.03.08.	4.1.1.009.01	4.10.99.01.00	90401680	2002	Recupero tassa registro 2002	Diseconomia su liquidazione finale	-64,56	0,00	-64,56
E	3.00.03.08.	4.1.1.009.01	6.00.00.00.00	90401681	2002	Recupero tassa registro 2002	Diseconomia su liquidazione finale	-64,56	0,00	-64,56
E	3.00.03.08.	4.1.1.009.01	6.00.00.00.00	90401682	2002	Recupero tassa registro 2002	Diseconomia su liquidazione finale	-64,56	0,00	-64,56
E	3.00.03.08.	4.1.1.009.01	6.00.00.00.00	90401683	2002	Recupero tassa registro 2002	Diseconomia su liquidazione finale	-64,56	0,00	-64,56
E	3.00.03.08.	4.1.1.009.01	6.00.00.00.00	90401684	2002	Recupero tassa registro 2002	Diseconomia su liquidazione finale	-64,55	0,00	-64,55
E	3.00.03.08.	1.3.1.005.	4.10.99.01.00	90401103	2004	Can. App. cart. Pub. Ft.2 del 17/2/04	Diseconomia su liquidazione	6,30	6,30	0,00
E	3.00.03.08.	4.1.1.009.01	4.10.99.01.00	90401135	2004	Recup.50% imposta di registro 04	Diseconomia su liquidazione finale	-36,97	0,00	-36,97
E	3.00.03.08.	4.1.1.002.01	6.00.00.00.00	90401164	2004	Recupero somme erroneamente versate per Carboni marzo 2004	Diseconomia su liquidazione finale	-58,17	0,00	-58,17
E	3.00.03.08.	4.1.1.009.01	6.00.00.00.00	90401186	2003	Recupero tassa registro 2003	Diseconomia su liquidazione finale	-64,56	0,00	-64,56
E	3.00.03.08.	4.1.1.009.01	6.00.00.00.00	90401187	2003	Recupero tassa registro 2003	Diseconomia su liquidazione finale	-129,11	0,00	-129,11
E	3.00.03.08.	4.1.1.009.01	6.00.00.00.00	90401188	2003	Recupero tassa registro 2003	Diseconomia su liquidazione finale	-129,11	0,00	-129,11
E	3.00.03.08.	4.1.1.009.01	4.10.99.01.00	90401189	2003	Recupero tassa registro 2003	Diseconomia su liquidazione finale	-129,11	0,00	-129,11
E	3.00.03.08.	4.1.1.009.01	4.10.99.01.00	90401190	2003	Recupero tassa registro 2003	Diseconomia su liquidazione finale	-129,11	0,00	-129,11
E	3.00.03.08.	4.1.1.009.01	4.10.99.01.00	90401191	2003	Recupero tassa registro 2003	Diseconomia su liquidazione finale	-129,11	0,00	-129,11
E	3.00.03.08.	4.1.1.009.01	4.10.99.01.00	90401192	2003	Recupero tassa registro 2003	Diseconomia su liquidazione finale	-129,11	0,00	-129,11
E	3.00.03.08.	4.1.1.009.01	4.10.99.01.00	90401193	2003	Recupero tassa registro 2003	Diseconomia su liquidazione finale	-129,11	0,00	-129,11
E	3.00.03.08.	4.1.1.009.01	4.10.99.01.00	90401194	2003	Recupero tassa registro 2003	Diseconomia su liquidazione finale	-129,11	0,00	-129,11
E	3.00.03.08.	1.2.1.002.	1.01.07.04.00	90401285	2003	Contributo progetto Frumisis DM.418/7303/03	Diseconomia su minori spese rendicontate da Unità esterne	-60.464,52	0,00	-60.464,52
E	3.00.03.08.	4.1.1.009.01	6.00.00.00.00	90400723	2003	Recupero imposta di registro 03	Diseconomia su liquidazione	-64,56	0,00	-64,56
E	3.00.03.08.	4.1.1.009.01	4.10.99.01.00	90400454	2004	Recupero imposta di registro 04	Diseconomia su liquidazione	-109,67	0,00	-109,67
E	3.00.03.08.	4.1.1.009.01	4.10.99.01.00	90400455	2004	Recupero imposta di registro 04	Diseconomia su liquidazione	-64,56	0,00	-64,56
E	3.00.03.08.	1.2.1.002.	1.99.99.09.00	90400553	2004	Contributo qualità alimentare DM 644/7303/03	Diseconomia su liquidazione finale per minor rendicontazione	-167.387,73	0,00	-167.387,73
E	3.00.03.08.	1.3.1.002.	2.06.99.11.00	90400035	2004	Proced. Congr. Intern. Genet. Del grano 2004	Diseconomia su liquidazione finale	-5.560,00	0,00	-5.560,00

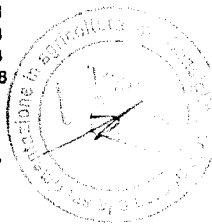


Prospetto variazioni residui entrate 2009

EU	CRAM	CAPITOLO	OBFU	N.ACC	ANNO	DESCRIZIONE ACCERTAMENTO	DESCRIZIONE VARIAZIONE	IMPORTO	POSITIVA	NEGATIVA
E	3.00.03.08.	2.2.1.001.	6.00.00.00.00	90400067	2004	Contributo analisi di revisione DM 20941/01	Diseconomia su liquidazione finale come da nota Mi.P.A.A.A.F. n. 6061 del 17.04.09	-1.214,19	0,00	-1.214,19
E	3.00.03.08.	1.2.1.002.	3.99.99.29.00	90400990	2005	Migl. Produz.commerc. Prodotti apicoltura Reg.CE 797/04	Diseconomia su liquidazione finale	-1.464,56	0,00	-1.464,56
E	3.00.03.08.	4.1.1.009.01	4.10.99.01.00	90400452	2005	Imposta di registro allog.05	Diseconomia su liquidazione	-168,00	0,00	-168,00
E	3.00.03.08.	4.1.1.009.01	4.10.99.01.00	90400453	2005	Tassa di registro alloggio 05	Diseconomia su liquidazione	-84,00	0,00	-84,00
E	3.00.03.08.	4.1.1.009.01	4.10.99.01.00	90400454	2005	Tassa di registro alloggio 05	Diseconomia su liquidazione	-136,85	0,00	-136,85
E	3.00.03.08.	4.1.1.009.01	4.10.99.01.00	90400409	2005	Recupero imposta di registro 05	Diseconomia su liquidazione	-101,23	0,00	-101,23
E	3.00.03.08.	1.3.1.003.05	1.01.02.02.00	90400081	2005	Prove verif.varietà frum.duro premio q.tà 04	Diseconomie su liquidazione finale	-16.561,61	0,00	-16.561,61
E	3.00.03.08.	1.3.1.003.05	1.01.02.02.00	90400081	2005	Prove verif.varietà frum.duro premio q.tà 05	Diseconomie su liquidazione finale	-151,80	0,00	-151,80
E	3.00.03.08.	4.1.1.009.01	6.00.00.00.00	90401566	2004	Imposta di registro 04	Diseconomia su liquidazione	-129,11	0,00	-129,11
E	3.00.03.08.	4.1.1.009.01	6.00.00.00.00	90401567	2004	Imposta di registro 04	Diseconomia su liquidazione	-129,11	0,00	-129,11
E	3.00.03.08.	4.1.1.009.01	6.00.00.00.00	90401568	2004	Imposta di registro 04	Diseconomia su liquidazione	-129,11	0,00	-129,11
E	3.00.03.08.	4.1.1.009.01	4.10.99.01.00	90401569	2004	Imposta di registro 04	Diseconomia su liquidazione	-129,11	0,00	-129,11
E	3.00.03.08.	4.1.1.009.01	4.10.99.01.00	90401570	2004	Imposta di registro 04	Diseconomia su liquidazione	-129,11	0,00	-129,11
E	3.00.03.08.	4.1.1.009.01	4.10.99.01.00	90401571	2004	Imposta di registro 04	Diseconomia su liquidazione	-129,11	0,00	-129,11
E	3.00.03.08.	4.1.1.009.01	4.10.99.01.00	90401572	2004	Imposta di registro 04	Diseconomia su liquidazione	-129,11	0,00	-129,11
E	3.00.03.08.	4.1.1.009.01	4.10.99.01.00	90401573	2004	Imposta di registro 04	Diseconomia su liquidazione	-129,11	0,00	-129,11
E	3.00.03.08.	4.1.1.009.01	4.10.99.01.00	90401574	2004	Imposta di registro 04	Diseconomia su liquidazione	-129,11	0,00	-129,11
E	3.00.03.08.	4.1.1.001.01	6.00.00.00.00	3828199	2006	irpef co.co.co. Giugno 2006	Diseconomia su liquidazione	-21,00	0,00	-21,00
E	3.00.03.08.	4.1.1.001.01	6.00.00.00.00	3828200	2006	irpef co.co.co. Giugno 2006	Diseconomia su liquidazione	-84,00	0,00	-84,00
E	3.00.03.08.	4.1.1.001.01	6.00.00.00.00	29817	2008	imposta sostitutiva tfr versata anno 2008	Diseconomia su liquidazione	207,40	207,40	0,00
E	3.00.03.08.	4.1.1.001.01	6.00.00.00.00	29819	2008	imposta sostitutiva tfr versata anno 2008	Diseconomia su liquidazione	-0,59	0,00	-0,59
E	3.00.03.08.	4.1.1.001.01	6.00.00.00.00	29820	2008	imposta sostitutiva tfr versata anno 2008	Diseconomia su liquidazione	29,62	29,62	0,00
E	3.00.03.08.	4.1.1.001.01	6.00.00.00.00	29821	2008	imposta sostitutiva tfr versata anno 2008	Diseconomia su liquidazione	70,15	70,15	0,00
E	3.00.03.08.	4.1.1.001.01	6.00.00.00.00	29822	2008	imposta sostitutiva tfr versata anno 2008	Diseconomia su accertamento	-24,92	0,00	-24,92
E	3.00.03.08.	4.1.1.001.01	6.00.00.00.00	29823	2008	imposta sostitutiva tfr versata anno 2008	Diseconomia su liquidazione	46,04	46,04	0,00
E	3.00.03.08.	4.1.1.001.01	6.00.00.00.00	29824	2008	imposta sostitutiva tfr versata anno 2008	Diseconomia su liquidazione	27,71	27,71	0,00
E	3.00.03.08.	4.1.1.001.01	6.00.00.00.00	29825	2008	imposta sostitutiva tfr versata anno 2008	Diseconomia su liquidazione	26,56	26,56	0,00
E	3.00.03.08.	4.1.1.001.01	6.00.00.00.00	29826	2008	imposta sostitutiva tfr versata anno 2008	Diseconomia su liquidazione	59,73	59,73	0,00
E	3.00.03.08.	4.1.1.001.01	6.00.00.00.00	29828	2008	imposta sostitutiva tfr versata anno 2008	Diseconomia su liquidazione	56,94	56,94	0,00
E	3.00.03.08.	4.1.1.001.01	6.00.00.00.00	29830	2008	imposta sostitutiva tfr versata anno 2008	Diseconomia su liquidazione	65,49	65,49	0,00
E	3.00.03.08.	4.1.1.001.01	6.00.00.00.00	29831	2008	imposta sostitutiva tfr versata anno 2008	Diseconomia su liquidazione	69,49	69,49	0,00
E	3.00.03.08.	4.1.1.001.01	6.00.00.00.00	29833	2008	imposta sostitutiva tfr versata anno 2008	Diseconomia su liquidazione	35,96	35,96	0,00
E	3.00.03.08.	4.1.1.001.01	6.00.00.00.00	29834	2008	imposta sostitutiva tfr versata anno 2008	Diseconomia su liquidazione	34,22	34,22	0,00
E	3.00.03.08.	4.1.1.001.01	6.00.00.00.00	29836	2008	imposta sostitutiva tfr versata anno 2008	Diseconomia su liquidazione	26,71	26,71	0,00
E	3.00.03.08.	1.3.3.001.	4.10.99.01.00	31333	2008	Recupero consumo acqua, gas metano 2008	Diseconomia su liquidazione	35,36	35,36	0,00
E	3.00.03.08.	1.3.3.001.	4.10.99.01.00	31345	2008	Recupero consumo acqua, gas metano 2008	Diseconomia su liquidazione	34,59	34,59	0,00
E	3.00.03.08.	1.3.1.005.	4.10.99.01.00	33668	2008	Canone appoggio cartell. Pubblicitari	Diseconomia su accertamento	-0,01	0,00	-0,01
E	3.00.03.08.	1.3.3.001.	4.10.99.01.00	33925	2008	Recupero consumo gas metano/acqua 08	Diseconomia su liquidazione	15,06	15,06	0,00
E	3.00.03.08.	1.3.3.001.	4.10.99.01.00	33929	2008	Recupero consumo gas metano/acqua 08	Diseconomia su liquidazione	28,80	28,80	0,00
E	3.00.03.08.	1.3.3.001.	4.10.99.01.00	33933	2008	Recupero consumo gas metano/acqua 08	Diseconomia su accertamento	-75,76	0,00	-75,76
E	3.00.03.08.	1.3.3.001.	4.10.99.01.00	35248	2008	Recupero consumo acqua gas metano 08	Diseconomia su liquidazione	52,74	52,74	0,00

Prospetto variazioni residui entrate 2009

EU	CRAM	CAPITOLO	OBFU	N.ACC	ANNO	DESCRIZIONE ACCERTAMENTO	DESCRIZIONE VARIAZIONE	IMPORTO	POSITIVA	NEGATIVA
E	3.00.03.08.	1.3.3.001.	4.10.99.01.00	35251	2008	Recupero consumo gas metano/acqua 08	Diseconomia su liquidazione	8,19	8,19	0,00
E	3.00.03.08.	1.3.3.001.	4.10.99.01.00	35254	2008	Recupero consumo gas metano/acqua 08	Diseconomia su liquidazione	-435,26	0,00	-435,26
E	3.00.03.08.	1.3.3.001.	4.10.99.01.00	35256	2008	Recupero consumo gas metano/acqua 08	Diseconomia su liquidazione	62,76	62,76	0,00
E	3.00.03.08.	1.3.3.001.	4.10.99.01.00	35261	2008	Recupero consumo acqua, gas metano 08	Diseconomia su liquidazione	40,93	40,93	0,00
E	3.00.03.08.	4.1.1.010.03	6.00.00.00.00	16983	2008	Iva intra CEE H30 MAGGIO 08	Diseconomia su liquidazione	-77,88	0,00	-77,88
E	3.00.03.08.	1.3.2.001.	6.00.00.00.00	1687	2008	Indennità di occupazione 2008	Diseconomia su liquidazione	-0,10	0,00	-0,10
E	3.00.03.08.	1.3.2.001.	6.00.00.00.00	1687	2008	Indennità di occupazione 2008	Diseconomia su liquidazione	0,10	0,10	0,00
E	3.00.03.08.	1.3.3.001.	4.10.99.01.00	48353	2007	Recupero consumo gas metano/acqua 07	Diseconomia su liquidazione	21,63	21,63	0,00
E	3.00.03.08.	1.3.1.005.	4.10.99.01.00	10030	2008	Canone appoggio cartelli pubblicitari	Diseconomia su accertamento	-0,01	0,00	-0,01
E	3.00.03.08.	1.3.1.005.	4.10.99.01.00	10030	2008	Canone appoggio cartelli pubblicitari	Diseconomia su accertamento	-0,01	0,00	-0,01
E	3.00.03.08.	1.2.1.001.	6.00.00.00.00	28540	2008	Integrazione contributo ordinario 08	Diseconomia su liquidazione	-1,20	0,00	-1,20
E	3.00.03.08.	4.1.1.002.01	6.00.00.00.00	28988	2008	Recupero arrotondamenti INPDAP-INPS-GESCAL 08	Diseconomia su accertamento	-5,82	0,00	-5,82
E	3.00.03.08.	4.1.1.001.01	6.00.00.00.00	29181	2008	Irpef co.co.co. Marzo	Diseconomia su accertamento	-0,30	0,00	-0,30
E	3.00.03.08.	4.1.1.001.01	6.00.00.00.00	29807	2008	Saldo imposta sostitutiva anno 07	Diseconomia su liquidazione	-1.107,33	0,00	-1.107,33
E	3.00.03.08.	4.1.1.008.	6.00.00.00.00	29815	2008	recupero 6,91% anni 2007-2008	Diseconomia su accertamento	-0,43	0,00	-0,43
E	3.00.03.08.	4.1.1.008.	6.00.00.00.00	29815	2008	recupero 6,91% anni 2007-2008	Diseconomia su liquidazione	-30.186,56	0,00	-30.186,56
E	3.00.03.08.	1.2.1.002.	1.07.07.18.00	19890	2007	Migl. Produz. Commerc. Prod. Apistici Reg.CE 797/04 EX 1221/97 3° annualità 31.8.07 PROT.10435	Regolarizzato con rev.1260/2007	-28.028,00	0,00	-28.028,00
E	3.00.03.08.	1.2.1.002.	1.07.07.18.00	19890	2007	Migl. Produz. Commerc. Prod. Apistici Reg.CE 797/04 EX 1221/97 3° annualità 31.8.07 PROT.10435	Rettifica variazione	28.028,00	28.028,00	0,00
E	3.00.03.08.	4.1.1.010.01	6.00.00.00.00	47494	2007	Saldo sezionale iva 004 dicembre	Diseconomia su liquidazione	-1.331,47	0,00	-1.331,47
E	3.00.03.08.	4.1.1.010.03	6.00.00.00.00	47496	2007	E-IVA-004-T-dicembre-2007	Diseconomia su liquidazione	-3.280,76	0,00	-3.280,76
E	3.00.03.08.	4.1.1.001.01	6.00.00.00.00	48099	2007	Saldo imposta sost. Tfr anno 2006	Diseconomia su liquidazione	-259,82	0,00	-259,82
E	3.00.03.08.	4.1.1.001.01	6.00.00.00.00	48100	2007	Imposta sost. Tfr anno 07	Diseconomia su liquidazione	-2.088,88	0,00	-2.088,88
E	3.00.03.08.	4.1.1.002.01	6.00.00.00.00	48133	2007	ritenute assistenziali	Diseconomia su accertamento	-0,52	0,00	-0,52
E	3.00.03.08.	4.1.1.002.01	6.00.00.00.00	48134	2007	ritenute assistenziali	Diseconomia su accertamento	-4,69	0,00	-4,69
	3.00.03.08. Totale							-323.698,09	29.090,49	-352.788,58
E	3.00.04.00.	4.1.1.009.02	9.90.90.29.00	35904	2007	Contributo primo anno "SIDIO" destinato al DIBA e al DCDSL	Diseconomia su liquidazione finale	-1.765,84	0,00	-1.765,84
E	3.00.04.00.	1.3.1.001.	6.00.00.00.00	28873	2008	vendita erba medica centro sperimentale di Fagna	Diseconomia su liquidazione finale	-3.620,00	0,00	-3.620,00
E	3.00.04.00.	4.1.1.010.01	6.00.00.00.00	32663	2008	E - IVA C04A OTT2008 (nota credito)	Diseconomia su liquidazione	362,00	362,00	0,00
E	3.00.04.00.	1.3.1.001.	6.00.00.00.00	31296	2008	storno fattura n. 1/CO4A per errato importo	Diseconomia su liquidazione	3.620,00	3.620,00	0,00
E	3.00.04.00.	1.2.4.001.	1.06.05.01.00	37398	2008	Contributo secondo anno Sidio	Diseconomia su liquidazione finale per minori somme rendicontate	-1.918,84	0,00	-1.918,84
E	3.00.04.00.	4.1.1.009.02	1.06.05.01.00	37402	2008	Contributo secondo anno Sidio per partners DIBA E DCDSL	Diseconomia su liquidazione finale per minori somme rendicontate	-3.560,65	0,00	-3.560,65
E	3.00.04.00.	1.2.1.002.	1.99.99.10.00	92200412	2005	Saldo contributo D.M. 14/7331/05 del 21/01/05 - Attività di ricerca in completamento	Diseconomia su accertamento	-0,01	0,00	-0,01
E	3.00.04.00.	2.2.1.002.	5.99.99.01.00	92200433	2004	Contributo per interventi strutturali	Diseconomia su liquidazione finale per minori somme rendicontate	-82.920,78	0,00	-82.920,78
	3.00.04.00. Totale							-89.804,12	3.982,00	-93.786,12
E	3.00.05.00.	1.2.4.001.	1.99.99.42.00	90400053	1999	Contr. Prog. POM per "Miglior. Qualità Filiera grano"	Diseconomia su liquidazione finale	-1.029,05	0,00	-1.029,05



Prospetto variazioni residui entrate 2009

EU	CRAM	CAPITOLO	OBFU	N.ACC	ANNO	DESCRIZIONE ACCERTAMENTO	DESCRIZIONE VARIAZIONE	IMPORTO	POSITIVA	NEGATIVA
E	3.00.05.00.	1.2.4.001.	1.01.99.30.00	90400058	1999	Conv. POM MIS.2	Diseconomia su liquidazione finale	-3.098,74	0,00	-3.098,74
E	3.00.05.00.	1.2.1.002.	1.01.01.04.00	90400760	2002	Contributo progetto Biopasta DM 443/7303/01	Diseconomia su liquidazione finale	-174,49	0,00	-174,49
E	3.00.05.00.	1.2.4.001.	6.00.00.00.00	90401607	2002	Aiuti comunitari per raccolto 2002 grano duro domanda 21102402837	Importo non più esigibile	-10.396,64	0,00	-10.396,64
E	3.00.05.00.	1.2.4.001.	6.00.00.00.00	90401608	2002	Aiuti comunitari per raccolto 2002 - altri cereali domanda 21102402837	Importo non più esigibile	-3.134,27	0,00	-3.134,27
E	3.00.05.00.	1.2.4.001.	6.00.00.00.00	90401604	2004	Seminativi PAC raccolto 2003 domanda N.31100178206	Importo non più esigibile	-15.351,20	0,00	-15.351,20
E	3.00.05.00.	1.2.4.001.	6.00.00.00.00	90401604	2004	Seminativi Pac raccolto 2003 domanda N.31100178206	Importo non più esigibile	-294,96	0,00	-294,96
E	3.00.05.00.	1.2.4.001.	6.00.00.00.00	90401086	2004	Seminativi Pac raccolto 2004 domanda N.41120010131	Importo non più esigibile	-760,41	0,00	-760,41
E	3.00.05.00.	1.2.4.001.	6.00.00.00.00	90400335	2001	Collab. Tecnico scientif. Fatt. 32-sede del 22.10.01	Importo non più esigibile	-516,46	0,00	-516,46
E	3.00.05.00.	1.2.1.002.	1.10.07.12.00	90400137	2001	Progetto risorse genetiche DM 51280 del 18/09/2000	Diseconomia su liquidazione finale per minor rendicontazione	-1.032,91	0,00	-1.032,91
E	3.00.05.00.	1.2.1.002.	1.10.07.12.00	90400138	2001	Progetto risorse genetiche DM 51280 del 18/09/2000	Diseconomia su liquidazione finale per minor rendicontazione	-1.291,14	0,00	-1.291,14
E	3.00.05.00.	4.1.1.001.01	6.00.00.00.00	90401267	2005	Ritenute irpef	Diseconomia su liquidazione	-185,29	0,00	-185,29
E	3.00.05.00.	1.2.4.001.	6.00.00.00.00	90401142	2005	Canone ripetitore rai - N.A. N. 2 DEL 29-11-2005	Diseconomia su accertamento	-0,02	0,00	-0,02
E	3.00.05.00.	4.1.1.001.01	6.00.00.00.00	90401272	2005	Ritenuta addizionale regionale irpef (regione Puglia)	Diseconomia su liquidazione	-25,00	0,00	-25,00
E	3.00.05.00.	4.1.1.001.01	6.00.00.00.00	90401273	2005	Ritenute erariali	Diseconomia su liquidazione	-1.606,54	0,00	-1.606,54
E	3.00.05.00.	4.1.1.002.01	6.00.00.00.00	90401271	2005	Ritenute OTI 1° semestre 2006	Diseconomia su accertamento	-0,05	0,00	-0,05
E	3.00.05.00.	4.1.1.001.01	6.00.00.00.00	37809	2008	Ritenuta fiscale Fattura	Diseconomia su liquidazione	-353,22	0,00	-353,22
E	3.00.05.00.	4.1.1.002.01	6.00.00.00.00	48388	2007	Ritenute prev.li	Diseconomia su accertamento	-0,28	0,00	-0,28
E	3.00.05.00.	4.1.1.002.01	6.00.00.00.00	48389	2007	Ritenute prev.li dicembre 2007	Diseconomia su liquidazione	-75,28	0,00	-75,28
E	3.00.05.00.	4.1.1.002.01	6.00.00.00.00	48170	2007	Ritenute prev.li dicembre 2007	Diseconomia su accertamento	-0,17	0,00	-0,17
E	3.00.05.00.	1.3.3.001.	6.00.00.00.00	31547	2007	Rimborso utenze 2007	Diseconomia su liquidazione	-242,44	0,00	-242,44
E	3.00.05.00.	1.3.2.001.	6.00.00.00.00	39015	2007	Affitti 2007	Diseconomia su liquidazione finale	-6.151,85	0,00	-6.151,85
E	3.00.05.00.	1.3.1.003.05	3.99.99.26.00	21917	2007	Collab. Tecnico-scientifiche 2006-2007 det.122 del 13.4.07	Diseconomia su accertamento per prestazione non effettuata	-7.650,00	0,00	-7.650,00
E	3.00.05.00.	4.1.1.002.01	6.00.00.00.00	3828304	2006	ritenute enpdep	Diseconomia su accertamento	-0,03	0,00	-0,03
E	3.00.05.00.	4.1.1.001.01	6.00.00.00.00	3828357	2006	addiz. comunale Irpef Febbraio 2006 - differenza non recuperata	Diseconomia su liquidazione	-84,10	0,00	-84,10
E	3.00.05.00.	4.1.1.001.01	6.00.00.00.00	3828358	2006	rimborsi Irpef Luglio 2006 - Co.Co.Co. (Laidò G., Morcia C.) - differenza non recuperata	Diseconomia su liquidazione	-250,00	0,00	-250,00
E	3.00.05.00.	4.1.1.001.01	6.00.00.00.00	3828359	2006	rimborsi Irpef OTD - Luglio 2006 - differenza non recuperata	Diseconomia su liquidazione	-2.873,00	0,00	-2.873,00
E	3.00.05.00.	4.1.1.001.01	6.00.00.00.00	3828360	2006	Rimborsi Irpef Luglio 2006 - OTI (Brunno G., Iannucci I., Zammarano C.) - differenza non recuperata	Diseconomia su liquidazione	-1.187,00	0,00	-1.187,00
E	3.00.05.00.	4.1.1.001.01	6.00.00.00.00	3828361	2006	Addiz. comunale Luglio 2006 da rimborsare - OTD - differenza non recuperata	Diseconomia su liquidazione	-80,00	0,00	-80,00
E	3.00.05.00.	4.1.1.001.01	6.00.00.00.00	3828362	2006	Addiz. Reg. da rimbors. Irpef Luglio 2006-Co.Co.Co. + OTD - differenza non recuperata	Diseconomia su liquidazione	-250,00	0,00	-250,00
E	3.00.05.00.	4.1.1.001.01	6.00.00.00.00	3828363	2006	Conguaglio a credito Settembre 2006 - differenza non recuperata	Diseconomia su liquidazione	-21,00	0,00	-21,00
E	3.00.05.00.	4.1.1.002.01	6.00.00.00.00	3828433	2006	Inpdap - differenza da recuperare	Diseconomia su accertamento	-0,03	0,00	-0,03
E	3.00.05.00.	4.1.1.002.01	6.00.00.00.00	3828434	2006	Differenza da recuperare per Borsa di Studio - mese di Marzo 2006	Diseconomia su accertamento	-0,74	0,00	-0,74
E	3.00.05.00.	4.1.1.001.01	6.00.00.00.00	3828477	2006	Conguaglio a credito De Simone Vanessa - Luglio 2006 - differenza da recuperare	Diseconomia su liquidazione	-52,04	0,00	-52,04

Prospetto variazioni residui entrate 2009

EU	CRAM	CAPITOLO	OBFU	N.ACC	ANNO	DESCRIZIONE ACCERTAMENTO	DESCRIZIONE VARIAZIONE	IMPORTO	POSITIVA	NEGATIVA
E	3.00.05.00.	4.1.1.001.01	6.00.00.00.00	3828478	2006	Conguaglio a credito Marone - Luglio 2006 - differenza da recuperare	Diseconomia su accertamento	-0,63	0,00	-0,63
E	3.00.05.00.	4.1.1.002.01	6.00.00.00.00	3828526	2006	Ritenute prev.li	Diseconomia su accertamento	-2,51	0,00	-2,51
E	3.00.05.00.	1.3.2.001.	6.00.00.00.00	10482	2007	canone concessione stanza - anno 2007	Diseconomia su liquidazione	-36,85	0,00	-36,85
E	3.00.05.00.	1.3.2.001.	6.00.00.00.00	10488	2007	canone concessione di una stanza - anno 2007	Diseconomia su liquidazione	-31,00	0,00	-31,00
E	3.00.05.00.	4.1.1.001.01	6.00.00.00.00	47545	2007	irpef co.co.co. Dicembre 2007	Diseconomia su liquidazione	-9,00	0,00	-9,00
E	3.00.05.00.	4.1.1.001.01	6.00.00.00.00	47548	2007	Addizionale comunale irpef dicembre 07	Diseconomia su liquidazione	-9,25	0,00	-9,25
	3.00.05.00. Totale							-58.257,59	0,00	-58.257,59
E	3.00.05.05.	1.2.4.001.	1.02.99.49.00	48452	2007	Saldo progetto co.al.ta. 3	Diseconomia per annullamento attività di ricerca da parte dell'AGEA	-80.000,00	0,00	-80.000,00
E	3.00.05.05.	1.2.4.001.	1.99.99.03.00	90100439	2004	Saldo convenzione	Cancellazione residuo per giroconto tra strutture cra	-14.000,00	0,00	-14.000,00
E	3.00.05.05.	2.2.1.003.	9.99.99.06.00	90100560	2003	Saldo contributo dal "PONMIUR"	Diseconomia su liquidazione finale per minor rendicontazione	-30.446,21	0,00	-30.446,21
E	3.00.05.05.	1.2.1.002.	1.99.99.17.00	7828	2006	Contributo per la prosecuzione dell'attività ordinaria relativa ai progetti di ricerca DM 2/7331/06	Diseconomia su liquidazione	-221,44	0,00	-221,44
E	3.00.05.05.	2.2.1.001.	6.00.00.00.00	90100401	2005	Saldo D.M. 420/7304/2004 del 30-09-2004	Diseconomia su liquidazione finale	70,66	70,66	0,00
E	3.00.05.05.	1.2.1.002.	1.99.99.10.00	90100406	2005	Saldo D.M. 14/7331/2005 del 21-01-2005	Diseconomia su liquidazione	-5,47	0,00	-5,47
E	3.00.05.05.	1.2.2.001.	2.99.99.09.00	90100410	2005	Saldo progetto Ateirri	Diseconomia su liquidazione	-18,62	0,00	-18,62
	3.00.05.05. Totale							-124.621,08	70,66	-124.691,74
E	3.00.05.06.	4.1.1.001.01	6.00.00.00.00	37800	2008	Ritenuta fiscale Fattura	Diseconomia su liquidazione	-1.742,87	0,00	-1.742,87
E	3.00.05.06.	1.3.2.001.	6.00.00.00.00	11539	2007	canone annuo fitto locali sop Lecce	Diseconomia su liquidazione	-226,89	0,00	-226,89
	3.00.05.06. Totale							-1.969,76	0,00	-1.969,76
E	3.00.05.20.00	4.1.1.001.01	6.00.00.00.00	37794	2008	Ritenuta fiscale Fattura	Diseconomia su liquidazione	-963,79	0,00	-963,79
	3.00.05.20.00 Totale							-963,79	0,00	-963,79
E	3.00.06.00.00	4.1.1.009.01	6.00.00.00.00	37723	2008	Recupero premio inail rata rata anno 2008-PAT-9169858538/0722	Diseconomia su accertamento	-0,06	0,00	-0,06
E	3.00.06.00.00	4.1.1.009.01	6.00.00.00.00	37740	2008	Arrotondamento su donazione sangue - Colombo Paola	Diseconomia su accertamento	-0,23	0,00	-0,23
E	3.00.06.00.00	1.3.1.001.	4.17.99.01.00	4501	2006	Acconto vendita bietole campagna 2005 - ft. n. 3/ISCI dell'8/03/06.	Diseconomia su liquidazione	-761,35	0,00	-761,35
E	3.00.06.00.00	1.3.1.001.	4.16.99.01.00	4502	2006	Acconto vendita bietole campagna 2005 - ft. n. 4/ISCI dell'8/03/06.	Diseconomia su liquidazione	-436,45	0,00	-436,45
E	3.00.06.00.00	1.3.1.003.05	6.00.00.00.00	90600001	1999	ft.n.6/99-30/04/99-50% quota costi esami sierologici patata	Importo non più esigibile	-2.582,28	0,00	-2.582,28
E	3.00.06.00.00	1.3.1.003.05	6.00.00.00.00	90600002	2000	ft.10/00-30/4/00 saldo esami sierol.prog.maculatura patata	Importo non più esigibile	-3.659,59	0,00	-3.659,59
E	3.00.06.00.00	1.2.4.002.	1.99.99.50.00	90600020	2000	Contr.OPG-7408 Eff.Cambiam. Climat. Sist. Culturali italia	Importo non più esigibile	-6.507,36	0,00	-6.507,36
E	3.00.06.00.00	4.1.1.008.	6.00.00.00.00	90600318	2004	Rec.donazione sangue del 05/07/04 -SENESE	Diseconomia su liquidazione	-56,62	0,00	-56,62
E	3.00.06.00.00	1.3.1.004.	6.00.00.00.00	90600661	2004	ft.n. 29 del 23/12/2004 vendita n. 1 volume "manuale per il riconoscimento degli afidi"	Diseconomia su liquidazione	-15,49	0,00	-15,49
E	3.00.06.00.00	1.3.1.004.	6.00.00.00.00	90600057	2005	ft.n. 5 del 21/03/05 - estratti volume 3" "proceeding of biofumigation symposium"	Diseconomia su liquidazione	-50,00	0,00	-50,00
E	3.00.06.00.00	1.3.3.001.	6.00.00.00.00	90600080	2005	ft.n. 1 DEL 25/02/05 - recupero iva su cessione gratuita seme di senape	Diseconomia su liquidazione	-25,00	0,00	-25,00
E	3.00.06.00.00	1.3.1.004.	6.00.00.00.00	90600595	2005	ft.n. 17 del 30/11/05 abb.to anno 2005 rivista Agroindustria e n. 1 copia vo. 3 Proceeding of bi	Diseconomia su liquidazione	-110,00	0,00	-110,00
E	3.00.06.00.00	1.3.3.001.	6.00.00.00.00	90600611	2005	ft.n. 20 del 30/09/05 rimborso per coffee-braek progetto Claris per. 7-9/07/05	Diseconomia su liquidazione	-140,58	0,00	-140,58

